

NORGES OFFISIELLE STATISTIKK XI. 146.



FOLKETELLINGEN 1. DESEMBER 1950

Annet hefte

Folkemengden etter kjønn, alder og ekteskkelig stilling
Riket, fylkene og de enkelte herreder og byer

Population census December 1, 1950
Second volume

*Population by sex, age, and marital status. The whole country,
counties, rural municipalities and towns*

STATISTISK SENTRALBYRÅ
CENTRAL BUREAU OF STATISTICS OF NORWAY
OSLO 1953

Disse heftene inneholder resultatene av Folketellingen 3. desember 1946:

- Første hefte. Folkemengde og areal i de forskjellige deler av landet. Beboede øyer. Hus-samlinger.
- Annet » Trossamfunn.
- Tredje » Folkemengden etter kjønn, alder og ekteskapelig stilling, etter levevei og etter fødested i de enkelte herreder og byer.
- Fjerde » Folkemengden etter kjønn, alder og ekteskapelig stilling. Riket og fylkene. — Fremmede statsborgere.
- Femte » Boligstatistikk.
- Sjette » Yrkesstatistikk. Detaljerte oppgaver.

Fra Folketellingen 1. desember 1950 er tidligere utgitt:

- Første hefte. Folkemengde og areal i de forskjellige administrative deler av landet. Hus-samlinger i herredene.

These volumes contain the results of the population census of December 3, 1946:

- First volume. Population and area of the various sections of the country. Inhabited islands. Agglomerations in rural municipalities.
- Second » Religious affiliations.
- Third » Population by sex, age and marital status, by occupation and by place of birth; for rural and town municipalities.
- Fourth » Population by sex, age and marital status. The whole country and by coun-ties. — Foreigners.
- Fifth » Housing statistics.
- Sixth » Occupational statistics. Detailed data.

From the Census of population December 1, 1950 the following volume has been published previously:

- First volume. Population and area of the various administrative sections of the country. Agglomerations in rural municipalities.

Forord.

Byrået har tidligere offentliggjort en del foreløpige tall for hjemmehørende folkemengde ved Folketellingen 1. desember 1950 fordelt på kjønn og ekteskapelig stilling. Disse tallene var beregnet på grunnlag av et utvalg på 2 pct. av skjemaene.

I dette heftet av Folketellingen 1950 legger en fram alle tabeller som vil bli trykt om folkemengdens fordeling på kjønn, alder og ekteskapelig stilling. I tillegg til disse tabellene har Byrået en del tabeller i manuskript. En oversikt over disse er gitt på side 19*.

Innledningsavsnittet er skrevet av sekretær Henrik Kolstø.

Statistisk Sentralbyrå, Oslo, 10. mars 1953.

Petter Jakob Bjerve.

Bjørnulf Bendiksen.

Preface.

The Central Bureau of Statistics has previously published preliminary figures for resident population by sex and marital status according to the Population census December 1, 1950. These estimates were made on the basis of a sample of 2 per cent of the questionnaires.

This volume of the Population census 1950 contains all tables which will be published on the distribution of the population by sex, age and marital status. In addition, the Bureau has prepared some tables which only exist in manuscript. A list of these tables is given on page 19*.

The introduction to this volume has been prepared by Mr. Henrik Kolstø.

Central Bureau of Statistics, Oslo, March 10, 1953.

Petter Jakob Bjerve.

Bjørnulf Bendiksen.

Innhold.

	<i>Tekst.</i>	Side
1. Fordelingen etter kjønn		1*
2. Fordelingen etter alder		4*
3. Fordelingen etter ekteskadelig stilling		10*
Utrykte tabeller		19*

Tabeller.

Tabell 1. Folkemengden etter kjønn og alder i femårsklasser. — Riket. Fylkene	2
Bygdene fylkesvis	4
Byene fylkesvis	6
Herreder	8
Byer	64
» 2. Personer 15 år og mer etter kjønn og ekteskadelig stilling. Gifte og før gifte i tiårige aldersgrupper. — Riket. Fylkene	72
Bygdene fylkesvis	74
Byene fylkesvis	76
Herreder	78
Byer	134
» 3. Folkemengden etter kjønn, alder og ekteskadelig stilling i femårsgrupper. Riket, bygdene fylkesvis	142
Byene fylkesvis	156
» 4. Folkemengden etter kjønn, alder og ekteskadelig stilling. Detaljerte opp- gaver for riket, bygder, byer og Oslo	170

Contents.

	<i>Text.</i>	Page
1. Population by sex		1*
2. Population by age		4*
3. Population by marital status		10*
Tables in manuscript		19*

Tables.

Table 1. Population by sex and age in five year groups. — The whole country. The counties	2
Rural districts by counties	4
Towns by counties	6
Rural municipalities	8
Towns	64
» 2. Persons 15 years of age or more, by sex and marital status. Married or previously married in 10 year age groups. — The whole country. The counties	72
Rural districts by counties	74
Towns by counties	76
Rural municipalities	78
Towns	134
» 3. Population by sex, age and marital status in five year age groups. The whole country, rural districts by counties	142
Towns by counties	156
» 4. Population by sex, age and marital status. Detailed data for the whole country, rural districts, towns and Oslo	170

Folkemengden etter kjønn, alder og ekteskapelig stilling.

1. Fordelingen etter kjønn.

Ved Folketellingen 1. desember 1950 var den hjemmehørende folkemengde her i landet 3 278 546 personer. Av disse var 1 625 351 menn og 1 653 195 kvinner, slik at overskottet av kvinner var 27 844. Ved tellingen i 1946 var overskottet av kvinner 42 394 og i 1930 70 356. Kjønnsporsjonen, dvs. tallet på kvinner pr. 1 000 menn, er således 1 017 etter tellingen i 1950 mot 1 027 i 1946 og 1 051 i 1930.

Kjønnsporsjonen blir påvirket av en rekke faktorer, nemlig forholdet mellom gutte- og pikefødsler, den ulike dødelighet for kjønnene og vandringene til og fra utlandet. Hvert år er det et overskott av guttefødsler. Dette overskott blir imidlertid etter hvert redusert på grunn av mennenes høyere dødelighet på alle alderstrinn. Utvandringen til oversjøiske land har gjennom tidene spilt en til dels stor rolle for kjønnssammensetningen, da det blant de utvandrede har vært atskillig flere menn enn kvinner. I de siste årtier har imidlertid denne faktoren vært av underordnet betydning. Derimot har inn- og utvandring til andre land vært av vesentlig betydning i perioden mellom de to siste tellinger.

Nedenfor er gitt en oversikt over hvordan de foran nevnte faktorer har bidradd til å øke eller minske kvinneoverskottet siden århundreskiftet (avrundede tall):

	1901—10	1911—20	1921—30	1931—46	1947—50
Endringer ved:					
Fødsler.....	÷ 16 000	÷ 18 000	÷ 15 000	÷ 24 500	÷ 8 500
Dødsfall.....	+ 1 000	+ 2 000	÷ 2 000	+ 7 500	-
Oversjøiske utvandringer.....	+ 49 000	+ 6 000	+ 25 500	÷ 1 000	÷ 500
Inn- og utvandring ellers...	÷ 10 000	÷ 2 000	÷ 7 000	÷ 10 000	÷ 5 500
Opp- eller nedgang i kvinneoverskottet.....	+ 24 000	÷ 12 000	+ 1 500	÷ 28 000	÷ 14 500

En må her være merksam på at en tidligere bare har hatt statistikk over oversjøisk utvandring, og at tallene for «inn- og utvandring ellers» ble funnet som differansen mellom folketellingens tall og oppgavene over fødsler, dødsfall og oversjøisk utvandring.

I tabell a er gitt kjønnsproporsjonen i de ymse aldersgrupper. For landet under ett var det i 1950 et overskott av menn i alle aldersklasser til og med klassen 35—39 år. For bygdene varte mannsoverskottet til og med aldersklassen 50—54 år, mens kvinneoverskottet i byene tok til allerede fra aldersklassen 15—19 år. Årsaken til denne store forskjell mellom bygd og by ligger i at nettoinnflyttingen fra landdistriktene til byene har vært atskillig større for kvinner enn for menn.

Tabell a. Kvinner pr. 1 000 menn i de forskjellige aldersklasser.

Women per 1,000 men by age groups.

Alder	Riket						Bygder			Byer		
	1900	1910	1920	1930	1946	1950	1930	1946	1950	1930	1946	1950
0—4.....	968	958	958	959	948	948	958	948	946	960	948	952
5—9.....	959	964	960	964	962	950	960	962	950	980	962	948
10—14.....	959	969	961	963	960	964	953	954	959	995	985	980
15—19.....	984	992	981	969	969	966	921	929	920	1 104	1 109	1 099
20—24.....	1 090	1 122	1 037	1 017	969	955	921	908	870	1 254	1 147	1 164
25—29.....	1 140	1 203	1 051	1 068	990	969	976	942	912	1 288	1 111	1 092
30—34.....	1 169	1 158	1 100	1 067	989	990	995	941	937	1 237	1 110	1 103
35—39.....	1 197	1 149	1 139	1 053	1 006	987	1 004	953	929	1 165	1 138	1 109
40—44.....	1 155	1 176	1 112	1 104	1 049	1 013	1 049	983	944	1 229	1 208	1 154
45—49.....	1 156	1 204	1 111	1 148	1 063	1 054	1 078	992	967	1 316	1 231	1 223
50—54.....	1 151	1 178	1 162	1 125	1 063	1 068	1 054	1 002	984	1 290	1 205	1 229
55—59.....	1 135	1 175	1 199	1 133	1 112	1 075	1 056	1 054	1 004	1 327	1 249	1 210
60—64.....	1 154	1 157	1 189	1 188	1 170	1 135	1 108	1 084	1 061	1 404	1 390	1 283
65—69.....	1 139	1 192	1 212	1 241	1 179	1 194	1 152	1 091	1 084	1 507	1 404	1 442
70—74.....	1 169	1 209	1 228	1 256	1 208	1 205	1 135	1 103	1 094	1 661	1 515	1 457
75—79.....	1 180	1 206	1 254	1 289	1 307	1 243	1 164	1 189	1 106	1 786	1 685	1 606
80—84.....	1 280	1 280	1 357	1 351	1 412	1 385	1 227	1 283	1 230	1 900	1 884	1 856
85—89.....	1 455	1 361	1 422	1 463	1 496	1 471	1 340	1 330	1 315	2 058	2 250	2 028
90+.....	2 009	1 648	1 542	1 678	1 670	1 647	1 538	1 514	1 472	2 625	2 523	2 439
Alle aldre ¹⁾	1 064	1 076	1 053	1 051	1 027	1 017	997	979	961	1 202	1 164	1 146

¹⁾ Personer med uoppgitt alder er regnet med.

Nedenfor har en beregnet kjønnsproporsjonen for ugifte i den aldersperiode som de aller fleste ekteskap finner sted i. Når aldersgruppene for kvinner og menn er ulike, er det fordi en har søkt å ta hensyn til at kvinnene ved giftermålet gjennomgående er yngre enn mennene.

Tellingsår	Ugifte menn 20—49 år	Ugifte kvinner 17—44 år	Kvinner pr. 1 000 menn
1920 Riket	219 308	288 260	1 314
1930 »	266 963	322 060	1 206
1946 »	309 399	297 852	963
1950 »	277 244	244 751	883
1950 Bygder	198 453	148 891	750
1950 Byer i alt.....	78 791	95 860	1 217
1950 Oslo	31 953	41 439	1 297

Tallene gir et godt inntrykk av den reduksjon av kjønnsproporsjonen som har funnet sted i de siste 30 år. Oppdelingen av tallet for 1950 viser også hvor ulikt forholdet er for bygder og byer. Ved tellingen i 1946 var kjønnsproporsjonen i ovennevnte aldersgrupper 859 for bygder og 1 263 for byer. Denne sterke reduksjon i tallet for bygder skyldes imidlertid vesentlig at Aker ble telt sammen med bygdene i 1946, men med byene i 1950.

Tabell b. Kvinner pr. 1 000 menn i de forskjellige deler av landet.

Women per 1,000 men by counties, rural districts and towns.

	1950					Hele folke- meng- den 1946
	0—14 år	15—29 år	30—69 år	70 + år	Hele folkem.	
Riket	953	963	1 046	1 274	1 017	1 027
Bygder	951	901	974	1 147	961	979
Byer	958	1 118	1 192	1 604	1 146	1 164
Bygdene fylkesvis:						
Østfold	958	920	981	1 088	968	970
Akershus	928	959	994	1 082	975	1 068
Hedmark	930	874	928	1 054	924	927
Oppland	964	907	959	1 018	953	957
Buskerud	971	932	942	1 053	954	955
Vestfold	963	882	1 006	1 178	978	983
Telemark	953	903	954	1 067	950	947
Aust-Agder	958	876	976	1 176	967	978
Vest-Agder	944	840	976	1 194	954	968
Rogaland	960	905	972	1 140	962	962
Hordaland	941	926	1 028	1 302	995	1 009
Sogn og Fjordane	938	859	1 009	1 299	979	992
Møre og Romsdal	961	917	1 006	1 243	989	995
Sør-Trøndelag	958	934	982	1 198	977	981
Nord-Trøndelag	946	870	969	1 219	955	969
Nordland	941	875	960	1 135	945	952
Troms	974	852	936	1 126	936	941
Finmark	950	866	855	970	892	891
Byene fylkesvis:						
Østfold	947	1 017	1 108	1 359	1 068	1 080
Akershus	971	1 165	1 248	1 185	1 162	1 212
Oslo	961	1 147	1 233	1 703	1 185	1 245
Hedmark	986	1 248	1 146	1 398	1 150	1 147
Oppland	985	1 316	1 244	1 442	1 213	1 197
Buskerud	955	1 082	1 141	1 434	1 109	1 103
Vestfold	972	1 036	1 127	1 530	1 098	1 113
Telemark	937	1 092	1 112	1 357	1 085	1 094
Aust-Agder	970	1 078	1 222	1 682	1 162	1 185
Vest-Agder	930	1 031	1 122	1 602	1 077	1 104
Rogaland	948	1 087	1 172	1 587	1 119	1 130
Bergen	954	1 105	1 228	1 820	1 164	1 169
Sogn og Fjordane (Florø)	1 037	857	1 179	1 605	1 079	1 106
Møre og Romsdal	947	1 125	1 162	1 456	1 115	1 110
Sør-Trøndelag (Trondheim)	983	1 124	1 215	1 621	1 166	1 167
Nord-Trøndelag	960	1 347	1 143	1 468	1 154	1 143
Nordland	953	1 145	1 074	1 312	1 067	1 069
Troms	940	1 186	1 180	1 615	1 139	1 160
Finmark	986	1 042	946	1 197	989	953

Tabell b viser kjønnsproporsjonen i de ulike landsdeler. Det framgår her at variasjonen fylkene imellom er mindre for de lavere aldersklasser enn for de høyere, noe som vesentlig skyldes de innenlandske flyttinger.

For alle fylker er det i landdistriktene et overskott på menn, og dette er særlig stort i Finnmark. Det relativt høye kvinneoverskott en hadde i landdistriktene i Akershus i 1946 og som skyldtes forholdene i Aker, er forsvunnet som følge av sammenslåingen av Oslo og Aker.

For byene er det kvinneoverskott i alle fylker, med unntak av Finnmark.

2. Fordelingen etter alder.

Et karakteristisk trekk ved folkemengdens alderssammensetning ved folketellingen i 1950 er de fåtallige aldersklasser mellom 10 og 25 år, og de store aldersklassene under 5 år. Av tabell c ser en at aldersgruppen 0—4 år økte med ca. 24 000 personer eller 8,2 prosent fra 1946 til 1950. Gruppen 0—14 år økte med ca. 84 500 personer eller 11,8 prosent, mens det var en nedgang på vel 69 000 personer eller 9,1 prosent for gruppen 15—29 år. For aldersgruppene 30—49 år og

Tabell c. Folkemengdens aldersfordeling 1900—1950.

A. Absolutte tall.

Population by age groups 1900—1950. A. Absolute figures.

Alder	1900	1910	1920	1930	1946	1950
0—4.....	282 962	282 656	293 343	237 571	295 000	319 281
5—9.....	261 525	280 155	281 224	279 040	217 427	267 090
10—14.....	241 343	268 835	275 330	284 938	202 639	213 293
15—19.....	216 852	237 202	267 527	270 092	229 036	204 325
20—24.....	187 868	189 253	241 128	245 957	263 461	229 591
25—29.....	155 927	159 316	204 531	227 988	272 498	261 730
30—34.....	132 610	150 121	171 452	213 977	255 390	263 377
35—39.....	124 596	131 609	149 494	186 951	240 635	250 281
40—44.....	114 025	117 127	141 989	159 457	222 489	233 504
45—49.....	105 760	110 766	123 034	138 240	207 626	216 185
50—54.....	92 950	103 198	108 189	130 862	180 601	199 275
55—59.....	79 424	92 202	100 037	110 303	148 276	167 825
60—64.....	65 421	77 086	88 147	93 689	124 287	136 517
65—69.....	60 991	63 725	75 371	81 703	103 596	109 354
70—74.....	50 854	47 166	56 031	64 961	82 980	89 958
75—79.....	35 994	36 667	38 221	46 539	53 895	60 711
80—84.....	19 579	22 697	20 668	25 541	34 332	34 673
85—89.....	6 953	9 861	9 879	10 867	14 236	15 925
90+.....	1 926	3 066	3 343	3 484	5 140	5 387
0—14.....	785 830	831 646	849 897	801 549	715 066	799 664
15—29.....	560 647	585 771	713 186	744 037	764 995	695 646
30—69.....	775 777	845 834	957 713	1 115 182	1 482 900	1 576 318
70+.....	115 306	119 457	128 142	151 392	190 583	206 654
Uoppgift.....	3 300	5 570	837	2 034	3 406	264
I alt.....	2 240 860	2 388 278	2 649 775	2 814 194	3 156 950	3 278 546

Tabell c (forts.). B. Pr. 1 000 av folkemengden.

B. Per 1,000 population.

Alder	1900	1910	1920	1930	1946	1950
0—4.....	126	118	111	84	93	97
5—9.....	117	117	106	99	69	82
10—14.....	108	113	104	101	64	65
15—19.....	97	99	101	96	73	62
20—24.....	84	79	91	88	84	70
25—29.....	70	67	77	81	86	80
30—34.....	59	63	65	76	81	81
35—39.....	56	55	56	66	76	76
40—44.....	51	49	54	57	71	71
45—49.....	47	46	46	49	66	66
50—54.....	41	43	41	47	57	61
55—59.....	35	39	38	39	47	51
60—64.....	29	32	33	33	39	42
65—69.....	27	27	29	29	33	33
70—74.....	23	20	21	23	26	27
75—79.....	16	16	14	17	17	18
80—84.....	9	10	8	9	11	11
85—89.....	3	4	4	4	4	5
90+.....	1	1	1	1	2	2
0—14.....	351	348	321	284	227	244
15—29.....	250	246	269	265	242	212
30—69.....	346	354	362	396	470	481
70+.....	52	50	48	54	60	63
Uoppgitt.....	1	2	—	1	1	—
Alle aldre.....	1 000	1 000	1 000	1 000	1 000	1 000

50—69 år var det en øking fra 1946 på henholdsvis vel 37 000 og 56 000 personer eller respektive 4 og 10,1 prosent, mens gruppen av personer 70 år og mer økte med ca. 16 000 eller 8,4 prosent.

Tabell d viser blant annet at tilvekstene i de forskjellige aldersgrupper har vært ujamne fra telling til telling.

En skal her bare peke på den sterke nedgangen fra 1946 til 1950 for aldersgruppene 15—24 år. Årsaken til denne nedgang ligger i de små fødselskull en hadde fra slutten av 20-årene og opp gjennom 30-årene. Av tabellene c og d framgår det at med de små aldersklasser en nå har mellom 10 og 19 år, vil en også i årene framover måtte regne med at tilgangen på personer som skal inn i arbeidslivet vil bli forholdsvis liten. Samtidig viser tabellene at en vil få et stigende antall personer som går ut av arbeidslivet på grunn av høy alder.

Tabell e viser aldersfordelingen for bygder og byer. Aldersgruppene under 20 år utgjør en større del av folkemengden i bygdene enn i byene, mens alle aldersgrupper fra 25 til 79 år er relativt større i byene.

Av tabell f går det fram at konsentrasjonen av personer i arbeidsdyktig alder i byene er mer utpreget for kvinner enn for menn. Ellers gir også fig. 1 et godt uttrykk for den ulike alderssammensetningen i byer og bygder.

Tabell d. Tilveksten i de forskjellige aldersklasser.

Population increase by age groups.

Alder	Absolutt tilvekst pr. år					Tilvekst pr. år pr. 1 000 av middelfolkemengden				
	1900— 1910	1910— 1920	1920— 1930	1930— 1946	1946— 1950	1900— 1910	1910— 1920	1920— 1930	1930— 1946	1946— 1950
0—4...	÷ 31	1 069	÷ 5 577	3 589	6 070	÷ 0.1	3.7	÷ 21.0	13.5	19.8
5—9...	1 863	107	÷ 218	÷ 3 851	12 416	6.9	0.4	÷ 0.8	÷ 15.5	51.3
10—14...	2 749	650	960	÷ 5 144	2 664	10.8	2.4	÷ 3.4	÷ 21.1	12.8
15—19...	2 035	3 033	256	÷ 2 566	÷ 6 178	9.0	12.0	1.0	÷ 10.3	÷ 28.5
20—24...	139	5 188	492	1 094	÷ 8 468	0.7	24.1	2.0	4.3	÷ 34.3
25—29...	339	4 522	2 345	2 782	÷ 2 692	2.2	24.9	10.8	11.1	÷ 10.1
30—34...	1 751	2 133	4 252	2 588	1 997	12.4	13.3	22.1	11.0	7.7
35—39...	701	1 788	3 745	3 355	2 411	5.5	12.7	22.3	15.7	9.8
40—44...	310	2 486	1 746	3 940	2 754	2.7	19.2	11.6	20.6	12.1
45—49...	501	1 227	1 520	4 337	2 140	4.6	10.5	11.6	25.1	10.1
50—54...	1 025	499	2 267	3 109	4 669	10.5	4.7	19.0	20.0	24.6
55—59...	1 278	783	1 026	2 373	4 887	14.9	8.1	9.8	18.4	30.9
60—64...	1 167	1 106	553	1 912	3 053	16.4	13.4	6.1	17.5	23.5
65—69...	273	1 164	633	1 368	1 440	4.4	16.7	8.1	14.8	13.5
70—74...	÷ 369	886	893	1 126	1 745	÷ 7.5	17.2	14.8	15.2	20.2
75—79...	67	155	831	460	1 704	1.8	4.1	19.6	9.2	29.7
80—84...	312	÷ 203	487	549	85	14.8	÷ 9.4	21.6	18.3	2.5
85—89...	291	2	98	211	422	34.6	0.2	9.4	16.8	28.0
90+.....	114	28	14	104	62	45.7	8.7	4.1	24.1	11.8
0—14...	4 582	1 825	÷ 4 834	÷ 5 405	21 150	5.7	2.2	÷ 5.9	÷ 7.1	27.9
15—29...	2 512	12 742	3 085	1 310	÷ 17 338	4.4	19.6	4.2	1.7	÷ 23.7
30—69...	7 006	11 188	15 747	22 982	23 355	8.6	12.4	15.2	17.7	15.3
70+.....	415	868	2 325	2 449	4 018	3.6	7.0	16.6	14.3	20.2
I alt ¹⁾ ...	14 742	26 150	16 442	21 422	30 399	6.4	10.4	6.0	7.2	9.4

¹⁾ Personer med uoppgitt alder er regnet med.

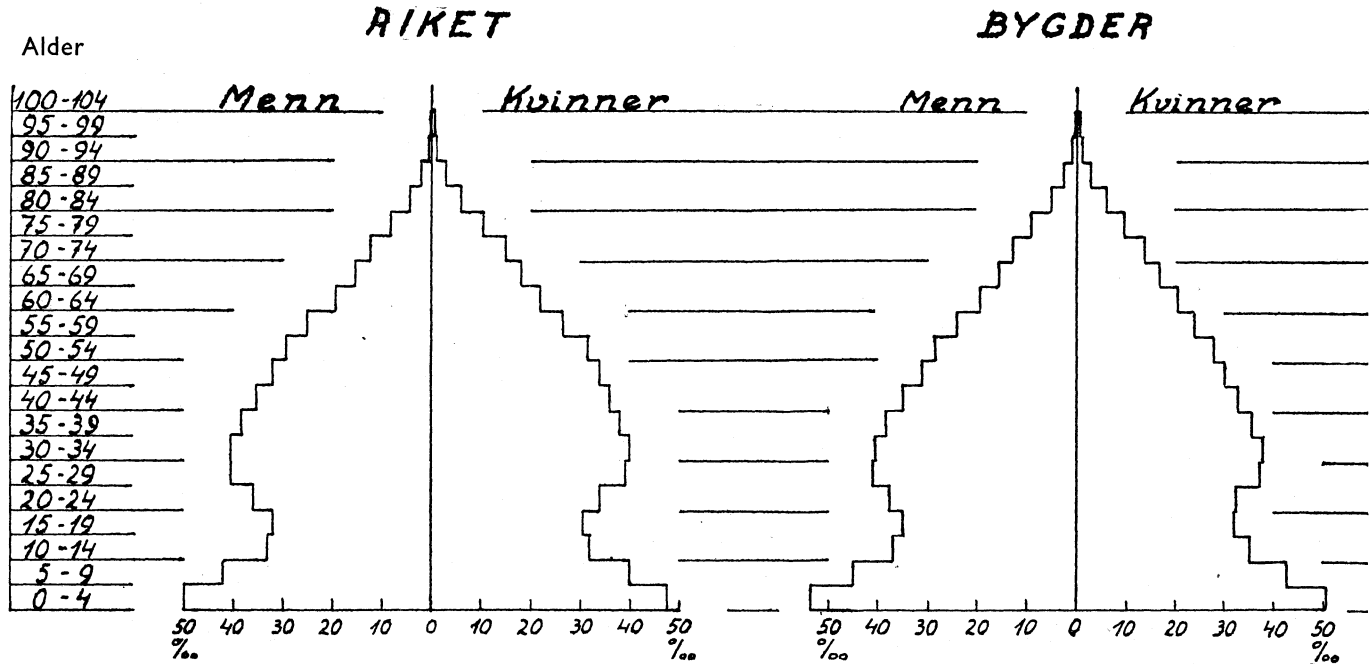
For Oslo viser tabell f at stigningen i tallene for aldersgruppen 0—14 år i perioden 1946—50, for begge kjønn er større enn for byene under ett, samtidig som nedgangen i gruppen 15—29 år er mindre. Mens det i aldersgruppen 30—69 år har vært en mindre oppgang i fordelingstallene for byer i alt, har det vært en viss nedgang for Oslo. Disse motsatte endringer for Oslo og de øvrige byer skyldes i det alt vesentlige aldersfordelingen i det tidligere Aker herred.

Aldersfordelingen i de ulike fylkers bygder går fram av tabell g. Forskjellen fylkene imellom er stort sett som i 1946. De nordligste fylkene, og da særlig Finnmark, har forholdsvis mange personer i de yngste aldersklassene, mens Telemark og fylkene som grenser til Oslofjorden har særlig mange personer i aldersklassen 30—69 år.

Sammenliknet med 1946 er det i 1950 den samme tendens i alle fylker som for landet under ett, nemlig relativt flere personer under 15 år, færre mellom 15 og 29 år og flere mellom 30 og 69 år.

Fig. 1. Aldersfordeling 1. desember 1950. Pr. 1 000 av folkemengden.

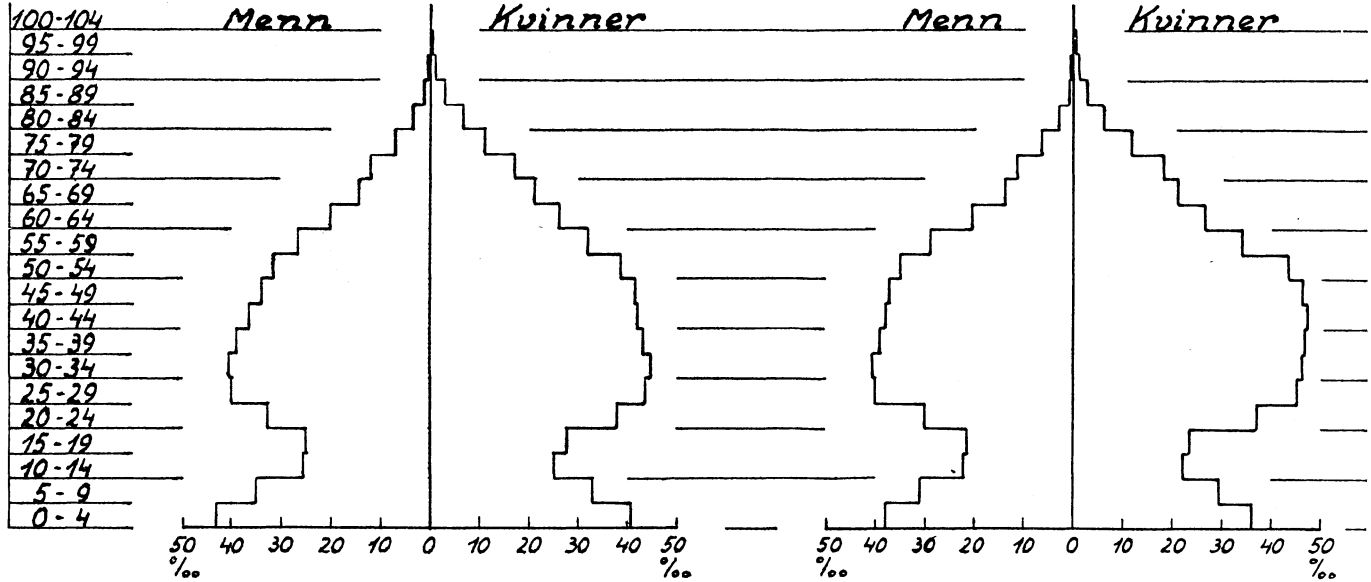
Population by age December 1, 1950. Per 1,000 population.



BYER

OSLO

Alder



*0

**Tabell g. Fordeling på alder i de forskjellige fylkers landdistrikter.
Pr. 1 000 av folkemengden.**

Age distribution by counties, rural districts. Per 1,000 population.

	1946					1950				
	0—14 år	15—29 år	30—69 år	70 år +	Uopp- gitt alder	0—14 år	15—29 år	30—69 år	70 år +	Uopp- gitt alder
Bygder i alt	245	244	449	61	1	264	215	457	64	—
Bygdene i:										
Østfold	228	239	476	57	—	244	213	484	59	—
Akershus	210	250	489	49	2	236	223	487	54	—
Hedmark	242	250	447	61	—	256	216	464	64	—
Oppland	246	244	444	65	1	259	216	459	66	—
Buskerud	212	242	482	63	1	232	209	492	67	—
Vestfold	229	233	478	59	1	243	211	485	61	—
Telemark	215	241	480	63	1	234	206	493	67	—
Aust-Agder	227	222	468	82	1	245	193	477	85	—
Vest-Agder	241	234	448	76	1	258	205	458	79	—
Rogaland	271	253	422	53	1	286	225	434	55	—
Hordaland	259	244	435	61	1	277	216	445	62	—
Sogn og Fjordane	241	231	444	83	1	252	207	457	84	—
Møre og Romsdal	254	242	431	72	1	272	217	440	71	—
Sør-Trøndelag	246	243	448	62	1	260	214	463	63	—
Nord-Trøndelag	257	242	436	65	—	277	212	445	66	—
Nordland	279	247	413	60	1	295	214	430	61	—
Troms	289	256	401	52	2	302	229	417	52	—
Finmark	313	264	381	34	8	333	239	391	37	—

Ved denne sammenlikning må en være merksam på at Aker er regnet med i Akershus i 1946, men ikke i 1950. Med samme grenser for Akershus i 1950 som i 1946, ville forholdstallene ha vært: 0—14 år: 230, 15—29 år: 222, 30—69 år: 498 og 70 år og mer: 50.

3. Fordelingen etter ekteskapelig stilling.

I perioden 1946—50 økte folkemengden over 15 år med ca. 37 000. Tallet på gifte økte i samme periode med ca. 125 000 og tallet på før gifte med vel 8 000. For ugifte var det en nedgang på ca. 92 000.

Tabell i gir en oversikt over de endringer i fordelingen etter ekteskapelig stilling som har funnet sted siden århundreskiftet. Endringene i forholdstallene har vært særlig store mellom tellingene i 1930 og 1946 og mellom 1946 og 1950. Den sterke stigning i tallet på gifte i årene mellom disse tellingene må en se i sammenheng både med den høye giftermålshyppighet en har hatt siden slutten av 1930-årene, og den alderssammensetning folkemengden for tiden har.

Utviklingen av tallene for gifte og før gifte sett i forhold til det totale antall personer i de enkelte aldersgrupper går fram av tabell j. I forhold til tidligere

**Tabell h. Personer 15 år og mer etter kjønn og ekteskapelig stilling
1946 og 1950.**

*Persons 15 years of age and over by sex and marital status,
1946 and 1950.*

Ekteskapelig stilling	1946			1950			Stigning 1946—1950 (M+K)	
	Menn	Kvinner	I alt	Menn	Kvinner	I alt	Absolutt	Pct.
Ugifte	470 376	450 234	920 610	430 696	397 957	828 653	÷ 91 957	÷ 10.0
Gifte	654 629	655 113	1 309 742	716 878	717 857	1 434 735	124 993	9.5
Enkemenn og enker	52 268	124 230	176 498	53 045	125 355	178 400	1 902	1.1
Sep. og skilte ..	12 111	18 332	30 443	15 045	21 821	36 866	6 423	21.1
Uoppgitt	2 249	2 342	4 591	145	83	228	÷ 4 363	÷ 95.0
I alt	1 191 633	1 250 251	2 441 884	1 215 809	1 263 073	2 478 882	36 998	1.5

**Tabell i. Personer 15 år og mer etter kjønn og ekteskapelig stilling,
1900—1950. Relative tall.**

*Persons 15 years of age and over by sex and marital status,
1900—1950. Relative figures.*

Ekteskapelig stilling	Menn 15 år og mer pr. 1 000						Kvinner 15 år og mer pr. 1 000					
	1900	1910	1920	1930	1946	1950	1900	1910	1920	1930	1946	1950
Ugifte	419	423	439	450	395	354	416	423	428	432	360	315
Gifte	519	515	499	491	549	590	467	461	454	454	524	569
Enkemenn og enker	59	58	58	53	44	44	115	113	112	105	99	99
Sep. og skilte ..	1	1	4	6	10	12	1	2	6	9	15	17
Uoppgitt	2	3	—	—	2	—	1	1	—	—	2	—
I alt	1 000	1 000	1 000	1 000	1 000	1 000	1 000	1 000	1 000	1 000	1 000	1 000

tellinger var tallet for gifte og før gifte, særlig for kvinnenes vedkommende, meget høyt for de yngre aldersgrupper i 1950, men heller lavt for de eldre.

Et mer detaljert uttrykk for endringene i forholdstallene for gifte og før gifte får en av tabell k. Her er oppgavene gitt for de enkelte aldersår fra 15—39 år.

I tabell l har en regnet ut tilvekstprosentene 1946—50 for 5-årige aldersgrupper etter ekteskapelig stilling.

Fig. 2 viser den relative fordeling av folkemengden i 5-årige aldersgrupper etter kjønn og ekteskapelig stilling. En ser her at det i den nærmeste tiden framover vil bli små alderskull som kommer opp i gifteferdig alder, og både som følge

Tabell j. Gifte + før gifte pr. 1 000 i de enkelte aldersklasser, 1900—1950.

Persons married + previously married per 1,000 population, by age groups, 1900—1950.

Alder	1900	1910	1920	1930	1946	1950
Menn:						
15—19.....	4	5	2	1	2	3
20—24.....	134	119	115	65	95	120
25—29.....	457	431	446	349	405	453
30—34.....	701	691	679	636	662	698
35—39.....	814	798	785	771	771	798
40—49.....	875	863	855	835	826	838
50—59.....	900	894	891	878	860	859
60—69.....	907	908	906	895	872	868
70+.....	923	914	924	904	894	893
Kvinner:						
15—19.....	18	18	15	11	22	31
20—24.....	231	220	235	187	267	344
25—29.....	519	507	529	484	601	667
30—34.....	678	676	673	666	753	799
35—39.....	749	741	735	732	784	827
40—49.....	800	784	778	765	780	806
50—59.....	833	818	802	792	782	788
60—69.....	847	837	825	803	788	785
70+.....	869	854	850	821	803	799

av dette og som følge av den høye giftermålshyppighet i de senere år må en regne med en ikke liten reduksjon i tallet på ekteskap som vil bli inngått. I fordelingen etter ekteskapelig stilling viser figuren for kvinnene bl. a. at det både absolutt og relativt sett er flere ugifte kvinner i aldersgruppen 45—49 år enn i aldersgruppene 35—39 år og 40—44 år. Den vesentlige årsak til dette er utvilsomt at aldersgruppene 45—49 år passerte den mest typiske giftermålsalder under depresjonen i begynnelsen av 30-årene, en tid med lav ekteskapshyppighet, og at selv den sterkt stigende hyppighet fra midten av 30-årene har hatt mindre innvirkning på denne aldersgruppen.

I tabell m er satt opp fordelingen etter ekteskapelig stilling for bygder og byer. Det går fram av tabellen at i bygdene er en større del av kvinnene gift enn i byene. For mennenes vedkommende er forholdet omvendt. Dette henger sammen med ulikhetene i kjønnsproporsjonen i bygder og byer (jfr. tabell a), og som tabell n viser, gjør det seg gjeldende i alle aldersgrupper.

Ved sammenlikning av tallene for 1946 med 1950, i tabell m, skal en være merksam på at fordelingen på bygder og byer i vesentlig grad er påvirket av det forhold at Aker ble telt sammen med bygdene i 1946, men med byene i 1950.

Tabell k. Gifte og gifte + før gifte pr. 1 000 i de enkelte aldersår, 1920—1950.

Persons married and persons married + previously married per 1,000 population, each separate year, 1920—1950.

Alder	Gifte								Gifte + før gifte							
	Menn				Kvinner				Menn				Kvinner			
	1920	1930	1946	1950	1920	1930	1946	1950	1920	1930	1946	1950	1920	1930	1946	1950
15.....	—	—	—	—	—	—	—	—	—	—	—	—	—	—	—	—
16.....	—	—	—	—	1	1	2	2	—	—	—	—	1	1	2	2
17.....	1	—	2	1	4	4	9	12	1	—	2	1	4	4	10	12
18.....	1	2	3	3	19	13	28	41	1	2	3	3	19	14	28	41
19.....	7	4	8	12	54	38	66	91	7	4	8	12	54	38	67	92
20.....	22	11	20	29	99	75	116	167	22	11	21	29	100	76	118	168
21.....	56	29	44	56	166	125	181	249	57	30	45	56	169	126	184	253
22.....	104	55	81	101	235	185	248	343	106	56	83	102	240	187	254	348
23.....	166	93	125	163	297	244	330	427	169	94	128	165	305	247	338	433
24.....	233	144	184	232	369	305	406	493	238	146	187	236	379	310	417	502
25.....	312	209	253	303	431	366	478	563	319	212	259	308	444	372	491	574
26.....	382	279	335	379	473	426	546	609	391	283	342	386	489	435	563	623
27.....	441	340	406	444	520	475	593	651	453	346	413	453	537	487	610	668
28.....	510	420	476	514	558	530	638	695	523	426	486	524	563	543	659	713
29.....	557	482	531	566	587	571	671	722	573	491	543	577	611	588	694	742
30.....	601	532	577	618	611	599	699	749	618	544	589	631	638	620	724	773
31.....	628	582	613	657	622	627	713	760	649	597	627	670	652	651	742	786
32.....	664	635	653	697	638	643	726	778	686	650	669	713	671	671	759	805
33.....	688	672	687	718	662	656	734	782	713	689	704	734	697	687	765	811
34.....	709	691	702	735	668	672	743	789	738	713	720	752	709	705	776	821
35.....	728	721	723	751	678	679	743	785	755	743	742	771	720	717	780	820
36.....	737	734	740	768	682	680	738	791	770	759	759	788	726	722	777	830
37.....	754	751	757	782	691	689	744	789	789	777	778	803	739	735	784	828
38.....	766	756	767	786	684	687	748	788	800	788	786	808	739	738	792	830
39.....	779	770	774	798	697	691	741	783	814	800	795	821	754	749	787	827

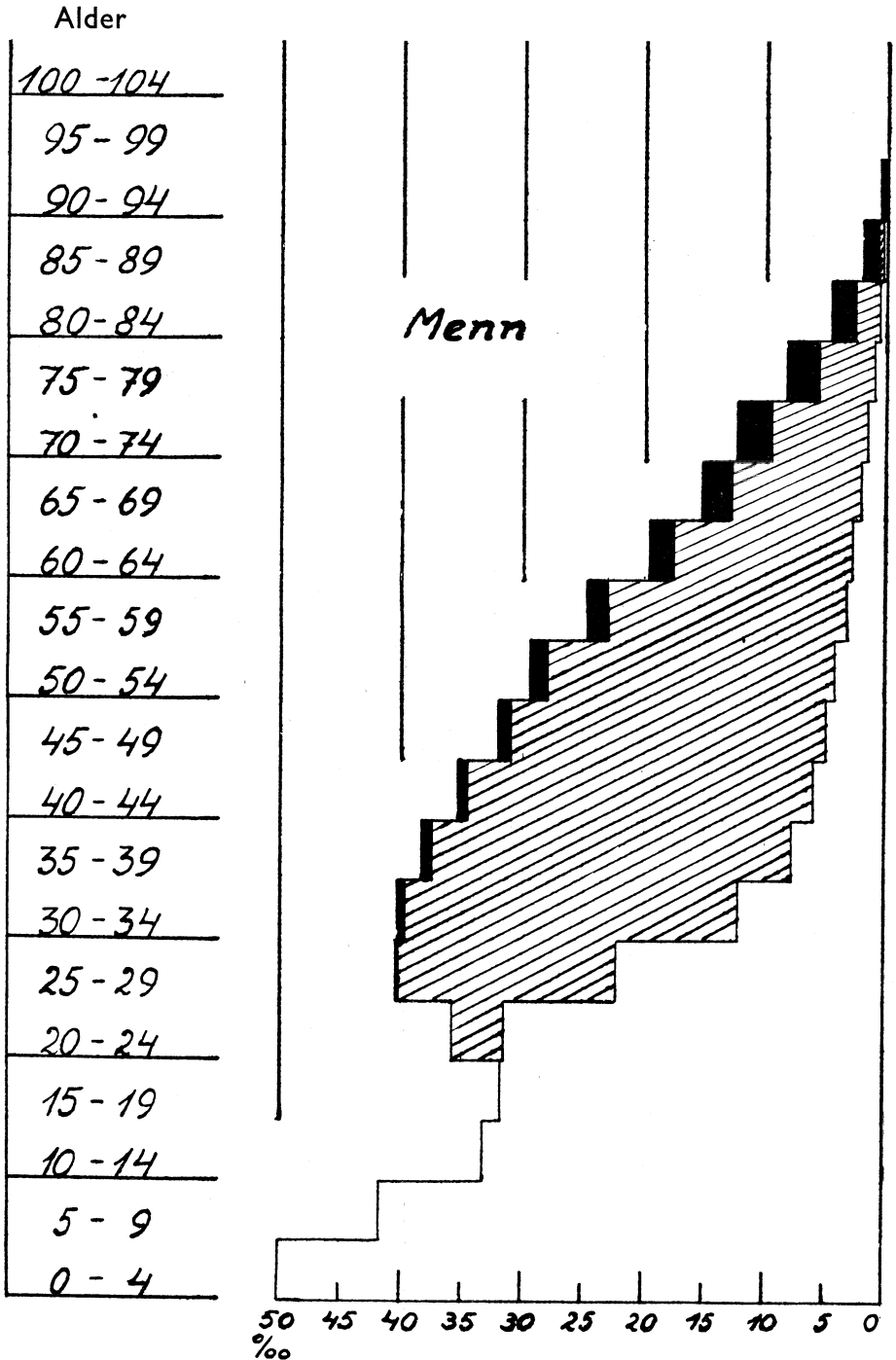
Etter de grensene som gjaldt i de respektive tellingsår var stigningsprosentene følgende:

	Bygder		Byer	
	Menn	Kvinner	Menn	Kvinner
Ugifte	÷ 11,8	÷ 18,7	2,0	2,0
Gifte	2,9	2,9	25,6	25,9
Før gifte	÷ 1,3	÷ 5,4	20,0	17,3

mens de med de samme grenser i 1950 som i 1946 ville ha vært:

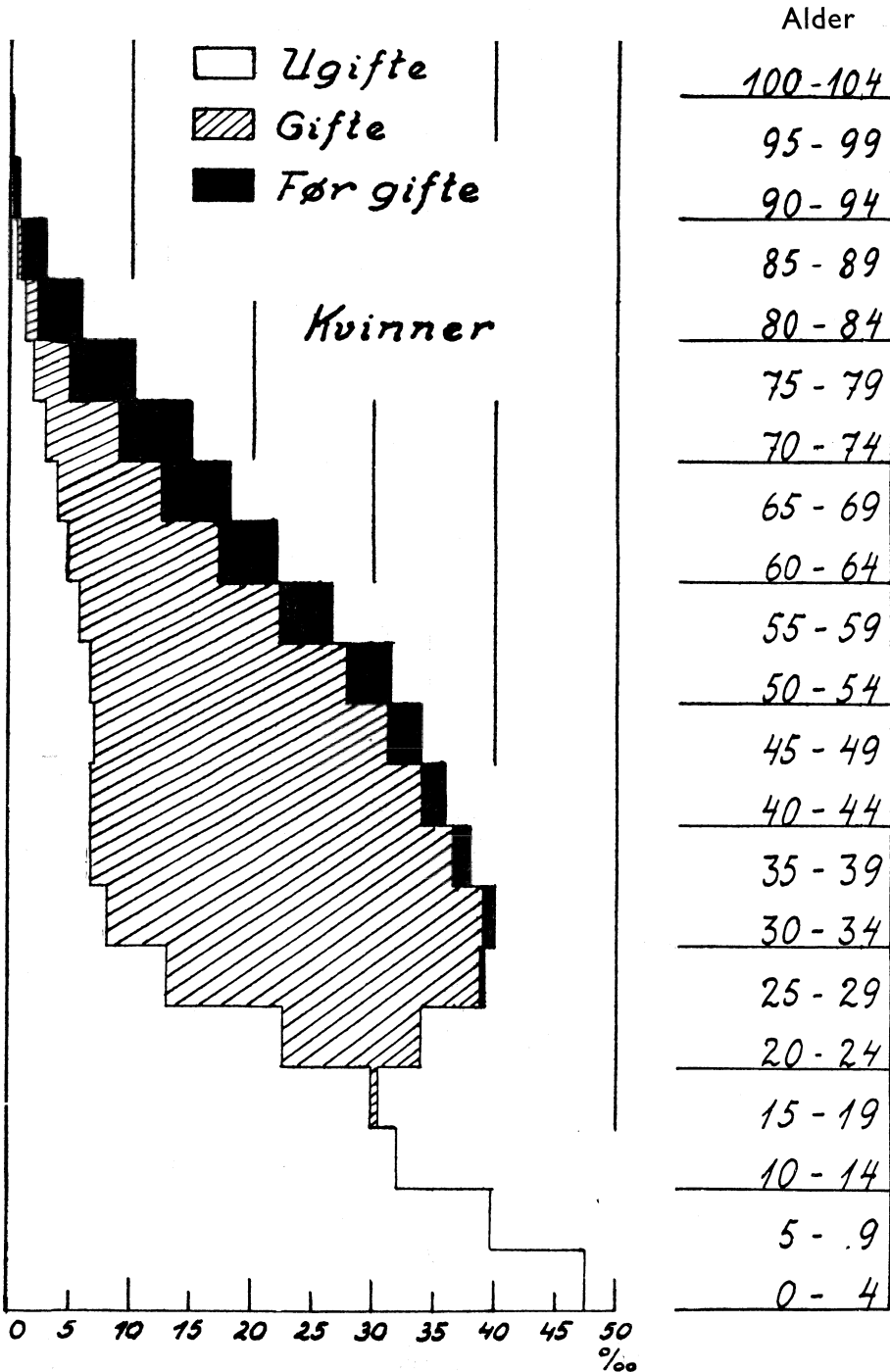
	Bygder		Byer	
	Menn	Kvinner	Menn	Kvinner
Ugifte	÷ 7,5	÷ 11,8	÷ 11,2	÷ 11,2
Gifte	10,7	10,6	6,7	7,0
Før gifte	5,3	2,7	6,7	4,2

Fig. 2. Folkemengden fordelt etter alder og ekteskapelig
Population by age and marital status



stilling 1. desember 1950. Pr. 1 000 av folkemengden.

December 1, 1950. Per 1,000 population.



Tabell I. Stigningen i tallet på ugifte, gifte og før gifte i de enkelte aldersklasser 1946—1950.¹⁾
Change in the number of persons unmarried, married and previously married, by age groups, 1946—1950.

Alder	Ugifte			Gifte			Før gifte		
	1946	1950	Stig-ning Pct.	1946	1950	Stig-ning Pct.	1946	1950	Stig-ning Pct.
Menn:									
15—19 ...	116 030	103 601	÷ 10.7	277	351	26.7	2	1	÷ 50.0
20—24 ...	121 031	103 371	÷ 14.6	12 422	13 848	11.5	234	198	÷ 15.4
25—29 ...	81 356	72 768	÷ 10.6	54 260	59 056	8.8	1 127	1 094	÷ 2.9
30—34 ...	43 309	39 918	÷ 7.8	82 881	90 387	9.1	2 025	2 005	÷ 1.0
35—39 ...	27 396	25 415	÷ 7.2	90 032	97 818	8.6	2 339	2 691	÷ 15.0
40—44 ...	20 052	19 438	÷ 3.1	85 596	93 534	9.3	2 784	3 003	÷ 7.9
45—49 ...	16 255	16 334	0.5	80 639	85 305	5.8	3 629	3 595	÷ 0.9
50—54 ...	12 558	14 083	12.1	70 405	77 625	10.3	4 471	4 631	÷ 3.6
55—59 ...	9 569	10 923	14.1	55 251	64 478	16.7	5 245	5 459	÷ 4.1
60—64 ...	7 644	8 586	12.3	43 246	48 716	12.6	6 257	6 638	÷ 6.1
65—69 ...	5 757	6 448	12.0	33 836	35 733	5.6	7 867	7 646	÷ 2.8
70—74 ...	4 160	4 703	13.1	24 163	26 341	9.0	9 155	9 748	÷ 6.5
75—79 ...	2 397	2 857	19.2	12 883	14 967	16.2	8 001	9 234	÷ 15.4
80—84 ...	1 433	1 417	÷ 1.1	6 199	6 293	1.5	6 538	6 823	÷ 4.4
85+	719	765	6.4	2 226	2 393	7.5	4 643	5 315	÷ 14.5
15—29 ...	318 417	279 740	÷ 12.1	66 959	73 255	9.4	1 363	1 293	÷ 5.1
30—69 ...	142 540	141 145	÷ 1.0	541 886	593 596	9.5	34 617	35 668	÷ 3.0
70+	8 709	9 742	11.9	45 471	49 994	9.9	28 337	31 120	÷ 9.8
Uoppgitt .	710	69	÷ 90.3	313	33	÷ 89.5	62	9	÷ 85.5
I alt	470 376	430 696	÷ 8.4	654 629	716 878	9.5	64 379	68 090	÷ 5.5
Kvinner:									
15—19 ...	110 232	97 292	÷ 11.7	2 440	3 054	25.2	38	25	÷ 34.2
20—24 ...	95 008	73 634	÷ 22.5	33 810	37 954	12.3	783	578	÷ 26.2
25—29 ...	53 977	42 928	÷ 20.5	78 995	83 793	6.1	2 448	2 074	÷ 15.3
30—34 ...	31 338	26 391	÷ 15.8	91 681	101 074	10.2	3 835	3 587	÷ 6.5
35—39 ...	26 085	21 496	÷ 17.6	89 572	97 898	9.3	4 917	4 938	÷ 0.4
40—44 ...	25 163	21 619	÷ 14.1	82 093	89 360	8.9	6 511	6 538	÷ 0.4
45—49 ...	23 346	22 705	÷ 2.7	74 182	79 545	7.2	9 300	8 690	÷ 6.6
50—54 ...	20 340	21 586	6.1	61 209	69 302	13.2	11 365	12 026	÷ 5.8
55—59 ...	16 937	18 621	9.9	47 666	54 235	13.8	13 346	14 091	÷ 5.6
60—64 ...	14 463	15 676	8.4	36 846	40 436	9.7	15 601	16 446	÷ 5.4
65—69 ...	11 628	12 695	9.1	26 440	28 548	8.0	17 843	18 271	÷ 2.4
70—74 ...	9 142	10 204	11.6	17 079	18 703	9.5	19 023	20 248	÷ 6.4
75—79 ...	5 970	6 713	12.4	8 303	9 370	12.8	16 141	17 552	÷ 8.7
80—84 ...	3 864	3 910	1.2	3 369	3 491	3.7	12 754	12 735	÷ 0.1
85+	2 115	2 438	15.3	1 022	1 028	0.6	8 534	9 361	÷ 9.7
15—29 ...	259 217	213 854	÷ 17.5	115 245	124 801	8.3	3 269	2 677	÷ 18.1
30—69 ...	169 300	160 789	÷ 5.0	569 689	560 398	9.9	82 718	84 587	÷ 2.3
70+	21 091	23 265	10.3	29 773	32 592	9.5	56 452	59 896	÷ 6.1
Uoppgitt..	626	49	÷ 92.2	406	66	÷ 83.7	123	16	÷ 87.0
I alt	450 234	397 957	÷ 11.6	655 113	717 857	9.6	142 562	147 176	÷ 3.2

¹⁾ Personer med uoppgitt ekteskabelig stilling er ikke tatt med her, og da det var betydelig flere av disse i 1946 enn i 1950, vil tilvekstprosentene generelt være litt for høye.

Tabell m. Personer 15 år og mer etter kjønn og ekteskapelig stilling i bygder og byer.

Persons 15 years of age and over by sex and marital status, rural districts and towns.

Ekteskapelig stilling	1946				1950			
	Bygder		Byer		Bygder		Byer	
	Personer	Pct.	Personer	Pct.	Personer	Pct.	Personer	Pct.
Menn:								
Ugifte	354 835	41.1	115 541	35.2	312 792	37.6	117 907	30.8
Gifte	464 110	53.7	190 519	58.1	477 588	57.3	239 287	62.5
Enkemenn	38 152	4.4	14 116	4.3	37 281	4.5	15 764	4.1
Separerte og skilte ...	4 839	0.6	7 272	2.2	5 143	0.6	9 902	2.6
Uoppgitt	1 605	0.2	644	0.2	69	—	76	—
I alt	863 541	100.0	328 092	100.0	832 873	100.0	382 936	100.0
Kvinner:								
Ugifte	296 881	34.9	153 353	38.5	241 462	30.0	156 495	34.1
Gifte	465 327	54.6	189 786	47.7	478 872	59.6	238 985	52.0
Enker	81 165	9.5	43 065	10.8	76 536	9.5	48 819	10.6
Separerte og skilte ...	7 095	0.8	11 237	2.8	6 969	0.9	14 852	3.2
Uoppgitt	1 705	0.2	637	0.2	31	—	52	—
I alt	852 173	100.0	398 078	100.0	803 870	100.0	459 203	100.0

Tabell n. Gifte + før gifte pr. 1 000 i de enkelte aldersklasser i bygder og byer.

Persons married + previously married per 1,000 population, by age groups and by rural districts and towns.

Alder	1946				1950			
	Menn		Kvinner		Menn		Kvinner	
	Bygder	Byer	Bygder	Byer	Bygder	Byer	Bygder	Byer
15—19.....	2	4	22	23	3	5	32	28
20—24.....	89	111	284	228	113	135	377	283
25—29.....	395	431	629	543	440	480	703	601
30—39.....	702	748	790	721	730	783	835	773
40—49.....	815	854	804	734	820	874	829	768
50—59.....	850	881	804	738	843	888	810	754
60—69.....	863	895	807	749	856	893	807	748
70+.....	887	917	819	768	885	911	817	765

En oversikt over gifte og før gifte etter alder i byer og bygder er gitt i tabell n. En ser her at det relative tallet for gifte og før gifte fra 1946 til 1950 er økt i alle aldersgrupper opp til 50 år for menn i bygder og opp til 60 år for de øvrige.

I aldersgruppene 20—24 år og 25—29 år er tallet for kvinner i bygdene meget høyt sammenliknet med byene, noe en må se i sammenheng med kjønnsprosjonen for disse gruppene. Av tabell a ser en at i bygdene er det nettopp disse to aldersgrupper som har det laveste antall kvinner pr. 1 000 menn.

I tabell o er vist hvordan forholdstallene for gifte og før gifte varierer mellom de enkelte fylkers bygder.

Som i 1946 har Sogn og Fjordane også i 1950 de laveste forholdstall for gifte og før gifte både for kvinner og menn. Høyest ligger tallene i Østfold, Akershus og Vestfold. For alle fylker viser tallene stigning fra 1946. For Akershus ville tallene for 1950, etter grensene i 1946, ha vært for menn i alderen 20—29 år: 341, menn 30—39 år: 811, for kvinner 20—29 år: 509, kvinner 30—39 år: 835.

Tabell o. Gifte + før gifte pr. 1 000 i aldersklassene 20—29 år og 30—39 år i de forskjellige deler av landet.

Persons married + previously married per 1,000 population by the age groups of 20—29 years and 30—39 years and by counties, rural districts and towns.

Landsdeler	1946				1950			
	Menn		Kvinner		Menn		Kvinner	
	20—29 år	30—39 år	20—29 år	30—39 år	20—29 år	30—39 år	20—29 år	30—39 år
Riket	252	715	438	768	296	747	516	812
Bygder i alt	241	702	459	790	284	730	551	835
Byer i alt	280	748	392	721	325	783	454	773
Oslo	283	748	355	689	321	783	422	755
Bygdene fylkesvis:								
Østfold	269	739	489	817	328	776	582	860
Akershus	289	786	426	789	345	789	573	857
Hedmark	240	674	478	797	283	713	561	841
Oppland	230	690	458	788	274	718	533	827
Buskerud	249	698	486	809	309	732	568	847
Vestfold	271	752	508	846	329	788	616	874
Telemark	217	661	442	781	282	704	544	830
Aust-Agder	197	616	445	737	246	640	526	795
Vest-Agder	233	651	475	766	272	697	573	820
Rogaland	260	710	500	796	310	749	587	841
Hordaland	238	703	436	772	286	749	530	815
Sogn og Fjordane ...	150	593	355	706	184	636	438	762
Møre og Romsdal ...	213	666	436	759	243	704	494	805
Sør-Trøndelag	236	680	448	767	277	719	527	806
Nord-Trøndelag	241	716	480	807	280	737	562	845
Nordland	253	712	508	827	271	745	585	866
Troms	205	664	461	799	237	687	526	840
Finnmark	205	663	451	819	272	688	545	856

Utrykte tabeller.

Foruten de tabeller for folkemengden etter kjønn, alder og ekteskapeelig stilling som er trykt i denne publikasjonen, har Byrådet følgende tabeller i manuskript:

For hver tellingskrets:

Hjemmehørende folkemengde under og over 15 år fordelt på kjønn.

For hver kommune:

Tilstedeværende folkemengde fordelt på kjønn.

Hjemmehørende folkemengde fordelt på kjønn, 5-årige aldersgrupper og ekteskapeelig stilling.

For hvert fylke (fordelt på byer og tett og spredt bebyggelse i bygder):

Hjemmehørende folkemengde fordelt på kjønn, ettårige aldersgrupper og ekteskapeelig stilling.

Barn i alderen 0—7 år fordelt på kjønn og fødselsmåned.

Tabeller

Tables

Tabell 1. Folkemengden etter kjønn

Population by sex and age

Nr.	Landsdeler <i>Districts</i>	Alder i fylte år. <i>Exact age</i>							
		I alt <i>Total</i>	Under 15 <i>Under 15</i>	15 og mer <i>15 or more</i>	0-4	5-9	10-14	15-19	20-24
	I. Menn. <i>Men</i>								
	I. Riket. <i>The whole country</i>	1 625 351	409 542	1 215 809	163 930	137 004	108 608	103 953	117 425
	<i>Fylkene. The counties</i>								
01	Østfold	92 843	22 308	70 535	9 053	7 285	5 970	5 588	6 570
02	Akershus	92 560	22 396	70 164	9 446	7 280	5 670	5 599	6 765
03	Oslo	198 689	39 560	159 129	16 465	13 438	9 657	9 400	12 995
04	Hedmark	89 188	22 426	66 762	8 753	7 526	6 147	5 977	6 555
05	Oppland	81 388	20 743	60 645	7 981	6 998	5 764	5 521	5 889
06	Buskerud	78 454	17 594	60 860	71 79	5 771	4 644	4 478	5 435
07	Vestfold	76 828	18 195	58 633	7 362	5 759	5 074	4 946	5 411
08	Telemark	68 579	15 844	52 735	6 480	5 405	3 959	3 899	4 593
09	Aust-Agder	37 663	9 210	28 453	3 671	3 021	2 518	2 442	2 465
10	Vest-Agder	48 549	12 347	36 202	4 985	4 081	3 281	3 364	3 506
11	Rogaland	104 715	28 490	76 225	11 246	9 641	7 603	7 187	7 879
12	Hordaland	99 262	28 258	71 004	11 437	9 129	7 692	7 157	7 236
13	Bergen	52 136	12 396	39 740	5 052	4 019	3 325	3 201	3 745
14	Sogn og Fjordane	49 315	12 700	36 615	4 855	4 158	3 687	3 607	3 611
15	Møre og Romsdal	95 154	25 825	69 329	10 401	8 810	6 614	6 435	7 257
16	Sør-Trøndelag	97 511	24 473	73 038	9 623	8 605	6 245	6 183	7 141
17	Nord-Trøndelag	55 737	15 473	40 264	6 076	5 318	4 079	3 726	4 184
18	Nordland	113 029	33 065	79 964	12 802	11 308	8 955	8 142	8 579
19	Troms	59 938	17 488	42 450	6 722	5 980	4 786	4 432	4 859
20	Finnmark	33 813	10 751	23 062	4 341	3 472	2 938	2 669	2 750
	2. Kvinner. <i>Women</i>								
	I. Riket. <i>The whole country</i>	1 653 195	390 122	1 263 073	155 351	130 086	104 685	100 372	112 166
	<i>Fylkene. The counties</i>								
01	Østfold	92 576	21 296	71 280	8 555	6 961	5 780	5 444	6 006
02	Akershus	90 451	20 797	69 654	8 659	6 793	5 345	5 284	6 550
03	Oslo	235 358	38 002	197 356	15 717	12 772	9 513	10 146	15 981
04	Hedmark	83 879	20 926	62 953	8 088	7 099	5 739	5 408	5 781
05	Oppland	79 033	20 028	59 005	7 722	6 739	5 567	5 178	5 452
06	Buskerud	77 746	17 027	60 719	6 936	5 600	4 441	4 343	5 124
07	Vestfold	77 754	17 569	60 185	7 170	5 506	4 893	4 595	4 782
08	Telemark	67 792	15 029	52 763	6 082	4 989	3 958	3 735	4 398
09	Aust-Agder	38 125	8 846	29 279	3 450	2 888	2 508	2 314	2 198
10	Vest-Agder	48 381	11 602	36 779	4 604	3 845	3 153	2 964	3 148
11	Rogaland	106 693	27 243	79 450	10 723	9 216	7 304	7 021	7 497
12	Hordaland	98 785	26 586	72 199	10 751	8 523	7 312	6 663	6 520
13	Bergen	60 709	11 826	48 883	4 733	3 878	3 215	3 484	4 352
14	Sogn og Fjordane	48 365	11 934	36 431	4 572	3 917	3 445	3 317	2 855
15	Møre og Romsdal	96 284	24 759	71 525	9 876	8 421	6 462	6 360	6 740
16	Sør-Trøndelag	100 247	23 597	76 650	9 290	8 228	6 079	6 153	7 019
17	Nord-Trøndelag	54 123	14 648	39 475	5 704	5 135	3 809	3 486	3 716
18	Nordland	108 672	31 166	77 506	11 958	10 579	8 629	7 719	7 402
19	Troms	57 560	16 971	40 589	6 560	5 790	4 621	4 267	4 169
20	Finnmark	30 662	10 270	20 392	4 151	3 207	2 912	2 491	2 476

og alder i femårsklasser. - Riket. Fylkene.

in five year groups.

Alder i fylte år. <i>Exact age.</i>											Nr.
25-29	30-34	35-39	40-44	45-49	50-54	55-59	60-64	65-69	70 +	Uoppgitt <i>Unspecif.</i>	
132 931	132 322	125 942	115 983	105 240	96 349	80 871	63 953	49 834	90 878	128	
7 403	7 186	7 543	7 278	6 483	5 662	4 702	3 839	3 109	5 167	5	01
8 395	8 122	7 423	6 711	6 034	5 607	4 604	3 518	2 630	4 747	9	02
17 437	17 488	17 013	16 507	16 187	15 074	12 438	8 830	5 968	9 785	7	03
7 205	7 057	6 558	6 158	5 591	5 319	4 564	3 572	2 847	5 354	5	04
6 543	6 238	6 027	5 451	5 218	4 866	4 074	3 176	2 477	5 150	15	05
6 413	6 369	6 495	5 978	5 318	5 010	4 093	3 507	2 790	4 966	8	06
6 355	6 336	6 263	5 617	5 269	4 450	3 939	3 190	2 494	4 357	6	07
5 603	5 664	5 532	4 945	4 485	4 129	3 820	3 191	2 496	4 370	8	08
2 778	2 865	2 809	2 644	2 292	2 255	2 020	1 635	1 442	2 802	4	09
3 955	4 091	3 818	3 127	2 798	2 701	2 347	1 854	1 598	3 037	6	10
8 619	9 077	8 249	6 934	6 055	5 393	4 660	3 802	3 130	5 235	5	11
7 834	7 917	7 244	6 565	5 814	5 122	4 386	3 500	2 868	5 356	5	12
4 310	4 252	3 984	3 893	3 623	3 471	2 874	2 267	1 627	2 488	5	13
3 677	3 545	3 474	3 320	3 099	2 816	2 391	1 932	1 593	3 550	-	14
7 558	7 646	6 807	6 464	5 674	5 192	4 352	3 277	2 852	5 805	10	15
8 056	8 134	7 642	7 085	6 186	5 750	4 698	3 768	2 928	5 463	4	16
4 420	4 246	4 068	3 729	3 360	3 096	2 487	2 099	1 631	3 215	3	17
8 614	8 827	8 234	7 692	6 567	5 851	4 670	3 762	3 022	5 997	7	18
4 970	4 647	4 354	3 850	3 340	2 993	2 508	2 126	1 520	2 844	7	19
2 786	2 615	2 405	2 035	1 847	1 592	1 244	1 108	812	1 190	9	20
128 799	131 055	124 339	117 521	110 945	102 926	86 954	72 564	59 520	115 776	136	
7 057	7 306	7 582	7 054	6 540	5 746	5 002	4 174	3 328	6 038	3	01
8 131	7 749	7 166	6 557	6 221	5 664	4 677	3 649	2 845	5 150	11	02
19 552	19 995	20 194	20 313	20 109	18 929	14 864	11 520	9 068	16 668	17	03
6 590	6 471	5 968	5 477	5 378	5 125	4 279	3 692	3 016	5 765	3	04
6 166	6 009	5 718	5 285	5 011	4 824	3 992	3 339	2 639	5 386	6	05
6 299	6 226	6 086	5 749	5 327	4 943	4 285	3 647	2 999	5 677	14	06
6 061	6 383	6 040	5 591	5 393	4 956	4 259	3 533	2 996	5 591	5	07
5 301	5 424	5 179	4 704	4 521	4 433	3 894	3 354	2 780	5 031	9	08
2 589	2 767	2 712	2 523	2 437	2 400	2 164	1 876	1 706	3 590	3	09
3 736	3 906	3 518	3 119	3 068	2 918	2 422	2 069	1 943	3 960	8	10
8 422	8 922	7 869	7 262	6 505	5 851	5 104	4 410	3 766	6 813	8	11
7 408	7 575	7 055	6 531	5 877	5 335	4 733	4 128	3 392	6 973	9	12
4 599	4 682	4 625	4 584	4 600	4 317	3 684	3 006	2 420	4 528	2	13
3 191	3 380	3 160	3 353	2 992	2 837	2 535	2 283	1 902	4 622	4	14
7 190	7 457	6 532	6 398	5 976	5 426	4 720	3 917	3 396	7 404	9	15
7 899	7 957	7 592	7 015	6 665	6 171	5 168	4 258	3 596	7 152	5	16
3 994	3 974	3 843	3 559	3 268	2 975	2 573	2 277	1 836	3 973	1	17
8 000	8 215	7 536	7 092	6 307	5 759	4 874	4 271	3 419	6 901	11	18
4 263	4 360	3 856	3 574	3 244	2 982	2 605	2 168	1 735	3 361	5	19
2 351	2 297	2 108	1 781	1 506	1 335	1 120	993	738	1 193	3	20

Tabell 1 (forts.). Folkemengden etter kjønn

Nr.	Landsdeler	Alder i fylte år							
		I alt	Under 15	15 og mer	0-4	5-9	10-14	15-19	20-24.
	I. Menn.								
	II. Bygder i alt. Rural districts, total	1 133 766	300 893	832 873	118 838	100 261	81 794	77 633	83 394
	Bygdene fylkesvis <i>Rural districts by counties</i>								
01	Østfold	65 769	16 166	49 603	6 540	5 254	4 372	4 190	4 827
02	Akershus	91 249	22 086	69 163	9 291	7 191	5 604	5 534	6 693
04	Hedmark	82 832	21 129	61 703	8 205	7 079	5 845	5 635	6 067
05	Oppland	75 643	19 453	56 190	7 457	6 554	5 442	5 191	5 448
06	Buskerud	59 646	13 686	45 960	5 534	4 463	3 689	3 528	4 153
07	Vestfold	54 889	13 400	41 489	5 400	4 252	3 748	3 705	3 892
08	Telemark	49 025	11 468	37 557	4 582	3 932	2 954	2 966	3 388
09	Aust-Agder	28 871	7 101	21 770	2 828	2 308	1 965	1 874	1 853
10	Vest-Agder	31 711	8 220	23 491	3 236	2 695	2 289	2 218	2 177
11	Rogaland	66 635	19 103	47 532	7 578	6 315	5 210	4 835	5 119
12	Hordaland	99 262	28 258	71 004	11 437	9 129	7 692	7 157	7 236
14	Sogn og Fjordane	48 451	12 484	35 967	4 761	4 083	3 640	3 543	3 541
15	Møre og Romsdal	77 536	21 389	56 147	8 503	7 288	5 598	5 412	5 928
16	Sør-Trøndelag	71 354	18 745	52 609	7 205	6 522	5 018	4 791	5 171
17	Nord-Trøndelag	51 266	14 260	37 006	5 572	4 894	3 794	3 467	3 855
18	Nordland	97 995	29 000	68 995	11 047	9 955	7 998	7 217	7 387
19	Troms	52 843	15 655	37 188	5 951	5 363	4 341	4 031	4 315
20	Finnmark	28 789	9 290	19 499	3 711	2 984	2 595	2 339	2 344
	2. Kvinner.								
	II. Bygder i alt Rural districts, total	1 089 960	286 090	803 870	112 436	95 241	78 413	71 446	72 543
	Bygdene fylkesvis <i>Rural districts by counties</i>								
01	Østfold	63 662	15 481	48 181	6 151	5 076	4 254	3 938	4 257
02	Akershus	88 928	20 496	68 432	8 534	6 697	5 265	5 221	6 448
04	Hedmark	76 571	19 647	56 924	7 547	6 666	5 434	4 932	5 170
05	Oppland	72 064	18 757	53 307	7 174	6 300	5 283	4 710	4 900
06	Buskerud	56 892	13 294	43 598	5 432	4 358	3 504	3 345	3 755
07	Vestfold	53 659	12 908	40 751	5 202	4 054	3 652	3 309	3 285
08	Telemark	46 580	10 929	35 651	4 388	3 618	2 923	2 641	3 087
09	Aust-Agder	27 910	6 800	21 110	2 632	2 233	1 935	1 703	1 531
10	Vest-Agder	30 246	7 763	22 483	3 044	2 521	2 198	1 777	1 791
11	Rogaland	64 084	18 343	45 741	7 254	6 167	4 922	4 500	4 485
12	Hordaland	98 785	26 586	72 199	10 751	8 523	7 312	6 663	6 520
14	Sogn og Fjordane	47 433	11 710	35 723	4 469	3 848	3 393	3 254	2 791
15	Møre og Romsdal	76 647	20 557	56 090	8 092	6 990	5 475	5 185	5 192
16	Sør-Trøndelag	69 735	17 964	51 771	6 887	6 218	4 859	4 586	4 711
17	Nord-Trøndelag	48 964	13 484	35 480	5 212	4 718	3 554	3 142	3 231
18	Nordland	92 631	27 293	65 338	10 307	9 286	7 700	6 667	5 908
19	Troms	49 477	15 248	34 229	5 853	5 187	4 208	3 753	3 446
20	Finnmark	25 692	8 830	16 862	3 507	2 781	2 542	2 120	2 035

og alder i femårsklasser. — Bygdene fylkesvis.

Alder i fylte år											Nr.
25-29	30-34	35-39	40-44	45-49	50-54	55-59	60-64	65-69	70 +	Uoppgitt	
90 842	89 767	84 963	77 599	69 437	63 243	52 981	42 830	34 479	65 596	109	
5 326	5 093	5 109	5 039	4 495	3 880	3 219	2 647	2 136	3 637	5	01
8 295	8 015	7 321	6 616	5 944	5 534	4 536	3 461	2 582	4 623	9	02
6 633	6 518	6 032	5 731	5 124	4 882	4 149	3 278	2 647	5 002	5	04
6 072	5 767	5 561	4 999	4 818	4 486	3 772	2 933	2 317	4 811	15	05
4 940	4 882	4 881	4 396	3 898	3 638	3 043	2 665	2 140	3 788	8	06
4 577	4 406	4 504	4 021	3 681	3 119	2 687	2 156	1 682	3 053	6	07
3 998	3 996	3 872	3 441	3 130	2 911	2 685	2 302	1 759	3 101	8	08
2 117	2 153	2 138	1 971	1 736	1 748	1 538	1 276	1 142	2 220	4	09
2 495	2 576	2 360	1 945	1 773	1 774	1 544	1 256	1 145	2 222	6	10
5 495	5 634	5 050	4 197	3 701	3 251	2 752	2 272	1 879	3 345	2	11
7 834	7 917	7 244	6 565	5 814	5 122	4 386	3 500	2 868	5 356	5	12
3 587	3 475	3 396	3 260	3 057	2 771	2 350	1 905	1 570	3 512	—	14
6 088	6 079	5 458	5 180	4 616	4 182	3 463	2 565	2 254	4 914	8	15
5 613	5 706	5 487	5 153	4 460	4 158	3 277	2 632	2 128	4 029	4	16
4 026	3 872	3 718	3 439	3 063	2 822	2 291	1 949	1 505	2 997	2	17
7 171	7 424	7 057	6 596	5 641	5 015	4 055	3 284	2 689	5 452	7	18
4 276	4 059	3 786	3 342	2 935	2 596	2 173	1 817	1 334	2 517	7	19
2 299	2 195	1 989	1 708	1 551	1 354	1 061	932	702	1 017	8	20
82 842	84 136	78 890	73 231	67 150	62 245	53 215	45 462	37 378	75 229	103	
5 003	4 968	5 116	4 698	4 295	3 812	3 256	2 730	2 147	3 958	3	01
8 020	7 634	7 052	6 434	6 127	5 566	4 589	3 559	2 768	5 003	11	02
5 928	5 900	5 466	4 991	4 800	4 568	3 846	3 319	2 728	5 273	3	04
5 551	5 450	5 166	4 777	4 473	4 348	3 592	3 044	2 393	4 897	6	05
4 659	4 523	4 334	4 123	3 702	3 438	3 029	2 570	2 118	3 988	14	06
4 143	4 418	4 208	3 865	3 642	3 312	2 765	2 289	1 916	3 596	3	07
3 618	3 654	3 479	3 182	3 038	2 964	2 574	2 264	1 833	3 309	8	08
1 883	1 951	1 992	1 844	1 744	1 732	1 527	1 356	1 233	2 611	3	09
2 223	2 312	2 035	1 907	1 781	1 794	1 526	1 400	1 275	2 654	8	10
5 001	5 260	4 594	4 143	3 627	3 232	2 728	2 376	1 977	3 814	4	11
7 408	7 575	7 055	6 531	5 877	5 335	4 733	4 128	3 392	6 973	9	12
3 126	3 277	3 092	3 299	2 935	2 780	2 492	2 245	1 867	4 561	4	14
5 612	5 837	5 115	5 049	4 639	4 099	3 612	3 023	2 612	6 107	8	15
5 252	5 412	5 325	4 786	4 334	4 099	3 332	2 759	2 346	4 827	2	16
3 500	3 554	3 489	3 218	2 935	2 676	2 328	2 082	1 671	3 653	1	17
6 470	6 842	6 362	5 904	5 240	4 864	4 164	3 716	3 006	6 186	9	18
3 556	3 677	3 279	2 999	2 743	2 507	2 185	1 784	1 462	2 833	5	19
1 889	1 892	1 731	1 481	1 218	1 119	937	818	634	986	2	20

Tabell 1 (forts.). Folkemengden etter kjønn

Nr.	Landsdeler	Alder i fylte år							
		I alt	Under 15	15 og mer	0-4	5-9	10-14	15-19	20-24
	I. Menn.								
	III. Byer i alt								
	<i>Towns, total</i>	491 585	108 649	382 936	45 092	36 743	26 814	26 320	34 031
	Byene fylkesvis								
	<i>Towns by counties</i>								
01	Østfold	27 074	6 142	20 932	2 513	2 031	1 598	1 398	1 743
02	Akershus	1 311	310	1 001	155	89	66	65	72
03	Oslo	198 689	39 560	159 129	16 465	13 438	9 657	9 400	12 995
04	Hedmark	6 356	1 297	5 059	548	447	302	342	488
05	Oppland	5 745	1 290	4 455	524	444	322	330	441
06	Buskerud	18 808	3 908	14 900	1 645	1 308	955	950	1 282
07	Vestfold	21 939	4 795	17 144	1 962	1 507	1 326	1 241	1 519
08	Telemark	19 554	4 376	15 178	1 898	1 473	1 005	933	1 205
09	Aust-Agder	8 792	2 109	6 683	843	713	553	568	612
10	Vest-Agder	16 838	4 127	12 711	1 749	1 386	992	1 146	1 329
11	Rogaland	38 080	9 387	28 693	3 668	3 326	2 393	2 352	2 760
13	Bergen	52 136	12 396	39 740	5 052	4 019	3 325	3 201	3 745
14	Sogn og Fjordane	864	216	648	94	75	47	64	70
15	Møre og Romsdal	17 618	4 436	13 182	1 898	1 522	1 016	1 023	1 329
16	Sør-Trøndelag	26 157	5 728	20 429	2 418	2 083	1 227	1 392	1 970
17	Nord-Trøndelag	4 471	1 213	3 258	504	424	285	259	329
18	Nordland	15 034	4 065	10 969	1 755	1 353	957	925	1 192
19	Troms	7 095	1 833	5 262	771	617	445	401	544
20	Finnmark	5 024	1 461	3 563	630	488	343	330	406
	2. Kvinner.								
	III. Byer i alt								
	<i>Towns, total</i>	563 235	104 032	459 203	42 915	34 845	26 272	28 926	39 623
	Byene fylkesvis								
	<i>Towns by counties</i>								
01	Østfold	28 914	5 815	23 099	2 404	1 885	1 526	1 506	1 749
02	Akershus	1 523	301	1 222	125	96	80	63	102
03	Oslo	235 358	38 002	197 356	15 717	12 772	9 513	10 146	15 981
04	Hedmark	7 308	1 279	6 029	541	433	305	476	611
05	Oppland	6 969	1 271	5 698	548	439	284	468	552
06	Buskerud	20 854	3 733	17 121	1 554	1 242	937	998	1 369
07	Vestfold	24 095	4 661	19 434	1 968	1 452	1 241	1 286	1 497
08	Telemark	21 212	4 100	17 112	1 694	1 371	1 035	1 094	1 311
09	Aust-Agder	10 215	2 046	8 169	818	655	573	611	667
10	Vest-Agder	18 135	3 839	14 296	1 560	1 324	955	1 187	1 357
11	Rogaland	42 609	8 900	33 709	3 469	3 049	2 382	2 521	3 012
13	Bergen	60 709	11 826	48 883	4 733	3 878	3 215	3 484	4 352
14	Sogn og Fjordane	932	224	708	103	69	52	63	64
15	Møre og Romsdal	19 637	4 202	15 435	1 784	1 431	987	1 175	1 548
16	Sør-Trøndelag	30 512	5 633	24 879	2 403	2 010	1 220	1 567	2 308
17	Nord-Trøndelag	5 159	1 164	3 995	492	417	255	344	485
18	Nordland	16 041	3 873	12 168	1 651	1 293	929	1 052	1 494
19	Troms	8 083	1 723	6 360	707	603	413	514	723
20	Finnmark	4 970	1 440	3 530	644	426	370	371	441

og alder i femårsklasser. — Byene fylkesvis.

Alder i fylte år											Nr.
25-29	30-34	35-39	40-44	45-49	50-54	55-59	60-64	65-69	70 +	Uoppgitt	
42 089	42 555	40 979	38 384	35 803	33 106	27 890	21 123	15 355	25 282	19	
2 077	2 093	2 434	2 239	1 988	1 782	1 483	1 192	973	1 530	—	01
100	107	102	95	90	73	68	57	48	124	—	02
17 437	17 488	17 013	16 507	16 187	15 074	12 438	8 830	5 968	9 785	7	03
572	539	526	427	467	437	415	294	200	352	—	04
471	471	466	452	400	380	302	243	160	339	—	05
1 473	1 487	1 614	1 582	1 420	1 372	1 050	842	650	1 178	—	06
1 778	1 930	1 759	1 596	1 588	1 331	1 252	1 034	812	1 304	—	07
1 605	1 668	1 660	1 504	1 355	1 218	1 135	889	737	1 269	—	08
661	712	671	673	556	507	482	359	300	582	—	09
1 460	1 515	1 458	1 182	1 025	927	803	598	453	815	—	10
3 124	3 443	3 199	2 737	2 354	2 142	1 908	1 530	1 251	1 890	3	11
4 310	4 252	3 984	3 893	3 623	3 471	2 874	2 267	1 627	2 488	5	13
90	70	78	60	42	45	41	27	23	38	—	14
1 470	1 567	1 349	1 284	1 058	1 010	889	712	598	891	2	15
2 443	2 428	2 155	1 932	1 726	1 592	1 421	1 136	800	1 434	—	16
394	374	350	290	297	274	196	150	126	218	1	17
1 443	1 403	1 177	1 096	926	836	615	478	333	545	—	18
694	588	568	508	405	397	335	309	186	327	—	19
487	420	416	327	296	238	183	176	110	173	1	20
45 957	46 919	45 449	44 290	43 795	40 681	33 739	27 102	22 142	40 547	33	
2 054	2 338	2 466	2 356	2 245	1 934	1 746	1 444	1 181	2 080	—	01
111	115	114	123	94	98	88	90	77	147	—	02
19 552	19 995	20 194	20 313	20 109	18 929	14 864	11 520	9 068	16 668	17	03
662	571	502	486	578	557	433	373	288	492	—	04
615	559	552	508	538	476	400	295	246	489	—	05
1 640	1 703	1 752	1 626	1 625	1 505	1 256	1 077	881	1 689	—	06
1 918	1 965	1 832	1 726	1 751	1 644	1 494	1 244	1 080	1 995	2	07
1 683	1 770	1 700	1 522	1 483	1 469	1 320	1 090	947	1 722	1	08
706	816	720	679	693	668	637	520	473	979	—	09
1 513	1 594	1 483	1 212	1 287	1 124	896	669	668	1 306	—	10
3 421	3 662	3 275	3 119	2 878	2 619	2 376	2 034	1 789	2 999	4	11
4 599	4 682	4 625	4 584	4 600	4 317	3 684	3 006	2 420	4 528	2	13
65	103	68	54	57	57	43	38	35	61	—	14
1 578	1 620	1 417	1 349	1 337	1 327	1 108	894	784	1 297	1	15
2 647	2 545	2 267	2 229	2 331	2 072	1 836	1 499	1 250	2 325	3	16
494	420	354	341	333	299	245	195	165	320	—	17
1 530	1 373	1 174	1 188	1 067	895	710	555	413	715	2	18
707	683	577	575	501	475	420	384	273	528	—	19
462	405	377	300	288	216	183	175	104	207	1	20

Tabell I (forts.). Folkemengden etter kjønn

Nr.	Herreder <i>Rural municipalities</i>	Alder i fylte år							
		I alt	Under 15	15 og mer	0-4	5-9	10-14	15-19	20-24
1. Menn.									
IV. Herreder <i>Rural municipalities</i>									
01 Østfold:									
11	Hvaler	1 702	423	1 279	156	150	117	97	113
12	Torsnes	706	139	567	52	50	37	58	50
13	Borge	3240	698	2 542	297	205	196	177	238
14	Varteig	610	141	469	65	46	30	43	58
15	Skjeberg	4 911	1 385	3 526	577	446	362	337	374
16	Berg	3 784	866	2 918	366	288	212	202	260
17	Idd	2 959	661	2 298	288	218	155	157	205
18	Aremark	914	212	702	70	73	69	72	59
19	Øymark	1 099	230	869	92	70	68	64	86
20	Rødenes	748	184	564	81	58	45	36	50
21	Rømskog	343	84	259	33	30	21	23	18
22	Trøgstad	2 167	546	1 621	232	170	144	127	164
23	Spydeberg	1 466	360	1 106	146	113	101	101	115
24	Askim	4 159	1 042	3 117	445	316	281	264	277
25	Eidsberg	3 182	812	2 370	316	271	225	211	241
26	Mysen	1 227	303	924	120	107	76	63	89
27	Skiptvet	1 362	347	1 015	137	110	100	104	124
28	Rakkestad	2 849	737	2 112	285	249	203	206	213
29	Degernes	977	282	695	113	93	76	57	75
30	Tune	5 277	1 353	3 924	551	442	360	342	392
31	Rolvøy	1 512	324	1 188	154	95	75	103	126
32	Glemmen	6 966	1 633	5 333	651	541	441	398	489
2. Kvinner.									
IV. Herreder <i>Rural municipalities</i>									
01 Østfold:									
11	Hvaler	1 643	427	1 216	165	133	129	57	82
12	Torsnes	634	162	472	56	57	49	40	36
13	Borge	3 212	712	2 500	289	224	199	175	223
14	Varteig	557	159	398	69	52	38	28	36
15	Skjeberg	4 562	1 250	3 312	446	471	333	310	343
16	Berg	3 834	858	2 976	369	281	208	215	227
17	Idd	2 882	665	2 217	270	231	164	152	196
18	Aremark	810	187	623	70	70	47	38	42
19	Øymark	1 021	242	779	85	87	70	56	63
20	Rødenes	647	146	501	45	49	52	49	37
21	Rømskog	305	73	232	34	25	14	16	24
22	Trøgstad	2 003	505	1 498	219	158	128	128	141
23	Spydeberg	1 397	387	1 010	161	117	109	98	99
24	Askim	4 450	1 064	3 386	420	371	273	284	295
25	Eidsberg	2 960	721	2 239	295	247	179	197	202
26	Mysen	1 298	252	1 046	93	89	70	98	91
27	Skiptvet	1 264	359	905	144	115	100	98	76
28	Rakkestad	2 811	759	2 052	279	242	238	194	181
29	Degernes	872	241	631	105	67	69	62	49
30	Tune	5 022	1 198	3 824	477	378	343	291	361
31	Rolvøy	1 413	303	1 110	95	120	88	112	97
32	Glemmen	6 992	1 576	5 416	648	483	445	391	461

og alder i femårsklasser. - Herreder.

Alder i fylte år											Nr.
25-29	30-34	35-39	40-44	45-49	50-54	55-59	60-64	65-69	70 +	Uoppgitt	
104	111	130	127	139	96	102	72	69	119	-	11
42	52	55	43	55	48	44	47	22	51	-	12
272	279	262	273	227	231	162	146	97	177	1	13
48	50	39	48	42	22	22	23	24	50	-	14
386	356	403	377	289	280	208	169	138	209	-	15
292	302	265	326	306	262	217	156	125	205	-	16
227	232	241	220	211	184	177	129	109	206	-	17
63	61	62	68	81	54	39	42	33	68	-	18
90	83	80	79	92	62	54	47	48	84	-	19
52	56	55	49	38	45	47	45	26	65	-	20
32	22	28	27	23	23	18	13	10	22	-	21
177	190	172	138	143	119	110	85	78	117	1	22
125	112	100	91	101	88	57	63	55	98	-	23
383	352	361	334	264	242	166	155	110	209	-	24
269	239	264	226	203	165	135	125	116	175	1	25
105	93	101	105	91	86	54	40	37	60	-	26
95	87	97	86	87	90	54	61	46	84	-	27
235	230	192	173	179	182	144	121	87	150	-	28
71	69	79	65	62	47	47	50	28	45	-	29
431	422	402	432	370	303	268	199	139	224	-	30
128	125	115	122	97	93	79	61	52	87	-	31
570	518	582	653	478	423	361	275	247	338	1	32
97	115	106	132	103	113	102	71	71	167	-	11
49	43	55	39	46	38	35	36	15	40	-	12
274	246	255	256	231	201	189	143	107	200	-	13
47	43	39	40	23	26	26	27	29	34	-	14
342	362	369	297	278	247	223	166	125	250	-	15
306	302	281	331	278	269	205	162	133	267	-	16
240	219	220	196	209	172	168	137	116	192	-	17
63	61	72	58	51	52	38	39	39	70	-	18
73	78	82	66	70	67	59	50	33	82	-	19
56	52	39	46	33	42	41	30	28	48	-	20
26	25	21	19	21	17	17	16	9	21	-	21
160	164	147	136	126	130	93	84	66	123	-	22
108	95	112	81	78	67	79	71	49	73	-	23
374	359	377	353	322	258	201	165	161	236	1	24
242	233	229	226	203	160	133	126	100	188	-	25
104	96	115	94	117	79	62	50	50	90	-	26
88	96	86	82	65	81	63	58	42	70	-	27
211	201	198	195	187	174	132	138	74	167	-	28
58	71	69	56	49	52	43	33	30	59	-	29
415	408	448	403	349	284	264	183	152	266	-	30
116	103	127	102	96	101	66	53	54	83	-	31
529	581	618	550	538	430	366	328	237	385	2	32

Tabell 1 (forts.). Folkemengden etter kjønn

Nr.	Herreder	Alder i fylte år							
		I alt	Under 15	15 og mer	0-4	5-9	10-14	15-19	20-24
	1. Menn.								
33	Kråkerøy	2 257	537	1 720	193	194	150	133	171
34	Onsøy	4 548	1 066	3 482	406	339	321	356	331
35	Råde	1 825	431	1 394	182	129	120	160	193
36	Rygge	2 297	618	1 679	267	209	142	126	141
37	Våler	1 241	376	865	120	122	134	68	71
38	Hobøl	1 441	376	1 065	145	120	111	105	104
	02 Akershus:								
11	Vestby (landdistr.)	2 005	508	1 497	209	182	117	101	115
12	Kråkstad	837	209	628	94	64	51	57	61
13	Ski	2 991	719	2 272	334	209	176	202	258
14	Ås	2 457	623	1 834	266	201	156	151	175
15	Frogn	1 393	374	1 019	175	115	84	78	99
16	Nesodden	2 413	672	1 741	316	188	168	133	151
17	Oppegård	2 838	680	2 158	312	209	159	153	201
19	Bærum	17 502	4 135	13 367	1 747	1 388	1 000	953	1 261
20	Asker	6 697	1 711	4 986	742	580	389	384	479
21	Søndre Høland	1 265	326	939	113	101	112	103	70
22	Nordre Høland	2 066	496	1 570	186	165	145	152	152
23	Setskog	503	141	362	57	46	38	42	27
24	Aurskog	1 688	348	1 340	137	100	111	106	137
25	Blaker	1 166	268	898	104	93	71	69	93
26	Sørum	1 983	459	1 524	171	157	131	133	174
27	Fet	2 067	469	1 598	171	162	136	131	150
28	Rælingen	1 655	378	1 277	177	106	95	114	140
29	Enebakk	1 888	484	1 404	196	163	125	132	129
	2. Kvinner.								
33	Kråkerøy	2 312	533	1 779	222	164	147	155	154
34	Onsøy	4 405	1 051	3 354	401	324	326	280	309
35	Råde	1 604	380	1 224	141	115	124	124	105
36	Rygge	2 312	617	1 695	289	196	132	138	160
37	Våler	1 091	293	798	123	91	79	68	73
38	Hobøl	1 349	361	988	141	119	101	84	94
	02 Akershus:								
11	Vestby (landdistr.)	1 955	480	1 475	225	134	121	91	120
12	Kråkstad	773	184	589	62	56	66	49	63
13	Ski	2 897	669	2 228	285	224	160	164	227
14	Ås	2 330	582	1 748	255	203	124	147	201
15	Frogn	1 329	307	1 022	133	97	77	75	94
16	Nesodden	2 311	598	1 713	292	174	132	116	180
17	Oppegård	2 837	619	2 218	279	192	148	148	191
19	Bærum	18 342	3 905	14 437	1 619	1 341	945	963	1 413
20	Asker	6 931	1 504	5 427	655	487	362	385	516
21	Søndre Høland	1 089	270	819	102	91	77	75	64
22	Nordre Høland	1 882	464	1 418	189	150	125	123	120
23	Setskog	444	118	326	44	42	32	38	21
24	Aurskog	1 477	321	1 156	117	104	100	96	96
25	Blaker	1 065	245	820	106	74	65	71	73
26	Sørum	1 832	407	1 425	169	120	118	126	136
27	Fet	1 958	435	1 523	159	137	139	132	144
28	Rælingen	1 546	343	1 203	137	120	86	105	127
29	Enebakk	1 792	493	1 299	205	161	127	99	132

og alder i femårsklasser. - Herreder.

Alder i fylte år										Nr.	
25-29	30-34	35-39	40-44	45-49	50-54	55-59	60-64	65-69	70 +		Uoppgitt
170	188	189	172	168	125	109	92	70	133	-	33
381	318	340	348	327	254	231	182	141	273	-	34
153	125	109	112	123	113	71	69	56	110	-	35
207	226	195	168	140	114	107	64	71	119	1	36
93	86	96	85	65	59	69	60	47	66	-	37
125	109	95	92	94	70	67	56	55	93	-	38
195	178	157	131	133	117	98	83	74	115	-	11
65	67	63	55	53	66	38	33	26	44	-	12
287	266	254	199	175	190	131	105	79	125	1	13
260	208	199	168	159	136	111	92	71	104	-	14
119	120	101	101	71	72	55	55	45	103	-	15
250	237	206	129	134	123	106	87	81	104	-	16
301	288	217	212	149	160	149	108	81	139	-	17
1 665	1 591	1 454	1 380	1 229	1 124	892	630	440	748	-	19
624	575	575	512	428	410	300	236	165	298	-	20
98	108	87	79	88	68	55	56	45	82	-	21
170	157	159	144	132	129	95	76	52	152	-	22
30	41	34	36	33	32	15	23	15	34	-	23
118	130	126	127	127	118	81	80	57	129	4	24
110	107	91	74	64	57	61	51	40	81	-	25
155	172	137	142	122	113	103	77	61	135	-	26
168	164	160	175	155	114	103	86	58	133	1	27
159	159	132	103	95	99	92	68	59	57	-	28
153	155	141	126	108	115	91	80	61	113	-	29
169	173	209	178	161	139	121	93	79	148	-	33
316	329	355	336	288	276	212	183	145	325	-	34
135	121	109	114	113	91	85	78	56	93	-	35
216	197	195	155	129	105	105	90	71	134	-	36
82	83	83	70	57	63	56	55	37	71	-	37
107	112	100	87	74	78	72	65	39	76	-	38
180	169	159	120	123	112	98	85	80	138	-	11
55	57	59	64	51	50	36	41	21	43	-	12
290	250	237	212	188	184	127	104	92	153	-	13
209	203	174	159	155	131	106	80	64	119	-	14
123	100	103	87	89	73	79	59	54	86	-	15
208	235	180	138	157	117	98	100	68	116	-	16
305	266	249	214	176	163	167	125	84	130	-	17
1 747	1 662	1 542	1 456	1 377	1 229	939	662	507	935	5	19
669	659	584	535	502	425	335	257	215	345	-	20
88	77	80	70	81	55	66	45	37	81	-	21
166	148	144	121	118	118	96	82	65	116	1	22
25	37	33	34	23	23	26	15	16	35	-	23
93	98	110	132	100	94	73	75	60	129	-	24
104	86	87	59	63	61	59	40	41	76	-	25
175	125	149	118	121	115	99	83	66	112	-	26
152	158	155	154	134	115	95	80	76	128	-	27
166	134	112	108	105	111	78	59	36	62	-	28
141	124	134	123	97	90	87	77	74	121	-	29

Tabell I (forts.). Folkemengden etter kjønn

Nr.	Herreder	Alder i fylte år							
		I alt	Under 15	15 og mer	0-4	5-9	10-14	15-19	20-24
I. Menn.									
30	Lørenskog	4 028	990	3 038	446	289	255	270	347
31	Skedsmo	4 867	1 144	3 723	494	366	284	260	373
32	Lillestrøm	4 197	840	3 357	371	273	196	227	350
33	Nittedal	2 989	752	2 237	315	246	191	201	215
34	Gjerdrum	950	203	747	84	71	48	66	76
35	Ullensaker	4 706	1 174	3 532	503	388	283	266	336
36	Nes	6 035	1 608	4 427	621	518	469	409	416
37	Eidsvoll	5 726	1 320	4 406	554	445	321	348	414
38	Nannestad	2 679	655	2 024	234	238	183	185	184
39	Hurdal	1 121	289	832	110	89	90	72	75
40	Feiring	537	111	426	52	39	20	36	35
04 Hedmark:									
11	Nes	2 271	666	1 605	214	238	214	162	163
12	Ringsaker	8 143	2 150	5 993	839	702	609	578	649
13	Furnes	2 990	758	2 232	299	263	196	222	249
14	Vang	3 481	887	2 594	348	295	244	266	260
15	Løten	3 316	822	2 494	333	277	212	215	231
16	Romedal	3 381	937	2 444	358	335	244	237	241
17	Stange	4 491	1 141	3 350	461	378	302	319	339
18	Nord-Odal	3 028	815	2 213	312	249	254	196	229
19	Sør-Odal	4 130	977	3 153	398	298	281	299	274
20	Eidskog	3 811	907	2 904	334	302	271	261	334
21	Vinger	2 975	692	2 283	269	240	183	231	220
22	Brandval	2 567	614	1 953	248	200	166	181	194
23	Grue	3 741	944	2 797	366	303	275	233	253
2. Kvinner.									
30	Lørenskog	3 793	921	2 872	394	293	234	228	309
31	Skedsmo	4 727	1 046	3 681	443	337	266	280	329
32	Lillestrøm	4 191	818	3 373	358	244	216	240	326
33	Nittedal	2 905	716	2 189	307	222	187	183	227
34	Gjerdrum	870	190	680	72	73	45	66	55
35	Ullensaker	4 463	1 137	3 326	501	356	280	297	338
36	Nes	5 371	1 401	3 970	556	466	379	337	376
37	Eidsvoll	5 758	1 303	4 455	485	438	380	341	357
38	Nannestad	2 480	624	1 856	240	232	152	158	128
39	Hurdal	1 093	302	791	108	96	98	62	63
40	Feiring	487	94	393	37	33	24	26	22
04 Hedmark:									
11	Nes	2 120	602	1 518	226	200	176	150	127
12	Ringsaker	7 673	2 042	5 631	785	715	542	532	533
13	Furnes	2 945	739	2 206	307	258	174	195	204
14	Vang	3 248	774	2 474	321	248	205	219	231
15	Løten	3 203	826	2 377	334	284	208	177	204
16	Romedal	3 082	897	2 185	353	319	225	198	221
17	Stange	4 349	1 092	3 257	454	354	284	284	314
18	Nord-Odal	2 727	675	2 052	261	219	195	168	204
19	Sør-Odal	3 862	913	2 949	377	271	265	248	250
20	Eidskog	3 428	823	2 605	294	295	234	270	239
21	Vinger	2 673	669	2 004	253	231	185	189	163
22	Brandval	2 143	538	1 605	194	191	153	152	133
23	Grue	3 540	944	2 596	376	300	268	218	251

og alder i femårsklasser. - Herreder.

Alder i fylte år											Nr.
25-29	30-34	35-39	40-44	45-49	50-54	55-59	60-64	65-69	70 +	Uoppgitt	
398	397	321	272	227	251	205	138	85	126	1	30
478	445	422	374	324	300	295	181	87	184	-	31
416	405	387	318	308	289	216	149	112	180	-	32
281	265	252	224	183	152	151	105	75	132	1	33
75	73	74	64	77	63	48	34	33	64	-	34
453	439	371	354	285	242	220	163	131	272	-	35
508	504	424	397	378	327	307	238	187	332	-	36
434	401	447	434	439	392	309	241	188	358	1	37
201	231	210	167	177	163	125	106	104	171	-	38
76	97	79	77	66	69	49	51	46	75	-	39
48	35	41	42	25	43	35	29	24	33	-	40
155	142	172	178	137	122	89	70	72	143	-	11
687	636	605	562	521	457	383	279	208	428	-	12
230	250	233	201	186	174	146	108	78	155	-	13
304	293	264	231	214	201	156	124	97	184	-	14
287	284	227	223	217	189	166	134	112	209	-	15
287	273	241	230	199	157	162	110	110	197	-	16
397	360	315	319	263	259	212	182	142	243	-	17
250	234	202	197	185	156	163	130	95	176	-	18
344	324	285	297	266	248	217	188	167	244	-	19
313	291	279	255	231	246	203	153	123	215	-	20
219	232	200	215	192	211	150	131	110	172	-	21
193	219	201	154	149	155	146	104	94	163	-	22
296	300	288	244	264	236	187	149	108	239	-	23
399	358	281	249	269	250	181	127	91	130	-	30
467	438	392	342	340	327	254	176	133	203	-	31
390	400	332	337	335	276	234	167	124	212	-	32
295	251	215	211	194	142	140	116	86	129	-	33
60	67	67	68	57	53	44	41	31	69	2	34
402	370	324	301	261	247	224	146	141	274	1	35
422	410	411	343	319	314	287	253	183	313	2	36
408	430	436	411	401	432	336	285	187	431	-	37
183	201	188	168	171	162	124	110	79	184	-	38
66	86	81	66	85	56	64	49	37	76	-	39
32	35	34	34	35	41	37	20	20	57	-	40
142	167	128	142	133	131	96	73	82	147	-	11
601	580	593	475	492	427	371	314	241	472	-	12
254	260	222	177	196	189	143	108	89	169	-	13
254	258	277	197	219	175	162	127	108	247	-	14
252	251	205	226	197	175	161	160	114	255	-	15
243	227	202	177	166	171	158	127	97	198	-	16
352	340	310	285	259	248	199	188	173	305	-	17
209	217	172	180	161	167	138	138	101	197	-	18
314	316	285	234	224	265	201	212	154	246	-	19
259	246	227	227	233	223	192	135	138	216	-	20
220	187	191	201	196	153	132	113	106	153	-	21
155	185	157	142	126	126	119	102	79	129	-	22
253	276	253	239	216	207	179	150	119	235	-	23

Tabell 1 (forts.). Folkemengden etter kjønn

Nr.	Herreder	Alder i fylte år							
		I alt	Under 15	15 og mer	0-4	5-9	10-14	15-19	20-24
	1. Menn.								
24	Hof	1 819	480	1 339	196	165	119	113	137
25	Åsnes	3 536	935	2 601	345	330	260	245	245
26	Våler	2 577	701	1 876	252	239	210	190	182
27	Elverum	6 366	1 557	4 809	603	558	396	396	468
28	Trysil	4 421	1 271	3 150	465	433	373	282	304
29	Åmot	2 839	693	2 146	294	219	180	191	198
30	Stor-Elvdal	2 171	513	1 658	243	150	120	115	113
31	Sollia	245	62	183	22	22	18	9	10
32	Ytre Rendal	1 097	303	794	124	93	86	66	65
33	Øvre Rendal	980	228	752	87	87	54	62	68
34	Engerdal	926	238	688	97	71	70	62	73
35	Os	1 112	282	830	107	98	77	78	83
36	Tolga	1 053	259	794	96	98	65	81	67
37	Tynset	2 149	517	1 632	196	173	148	155	154
38	Alvdal	1 289	287	1 002	126	90	71	69	101
39	Folldal	1 236	348	888	120	127	101	67	97
40	Kvikne	691	145	546	53	46	46	54	66
	05 Oppland:								
11	Dovre	1 576	421	1 155	159	154	108	109	93
12	Lesja	1 618	456	1 162	177	154	125	125	133
13	Skjåk	1 582	492	1 090	184	158	150	117	126
14	Lom	1 552	417	1 135	152	150	115	129	134
15	Vågå	2 052	568	1 484	219	177	172	134	144
16	Heidal	920	266	654	93	100	73	83	54
17	Sel	1 615	406	1 209	164	132	110	116	124
	2. Kvinner.								
24	Hof	1 642	431	1 211	164	157	110	100	94
25	Åsnes	3 181	873	2 308	326	288	259	171	194
26	Våler	2 268	612	1 656	244	191	177	155	134
27	Elverum	6 068	1 455	4 613	531	527	397	346	467
28	Trysil	3 989	1 139	2 850	426	381	332	274	288
29	Åmot	2 523	652	1 871	260	220	172	137	182
30	Stor-Elvdal	1 937	443	1 494	158	156	129	94	113
31	Sollia	227	65	162	21	24	20	11	14
32	Ytre Rendal	934	268	666	107	82	79	61	46
33	Øvre Rendal	871	214	657	88	73	53	59	51
34	Engerdal	833	235	598	89	83	63	59	70
35	Os	1 052	294	758	109	90	95	74	67
36	Tolga	972	228	744	75	80	73	59	50
37	Tynset	2 058	489	1 569	164	166	159	119	130
38	Alvdal	1 273	279	994	100	105	74	96	94
39	Folldal	1 135	287	848	103	103	81	78	68
40	Kvikne	615	149	466	47	55	47	39	34
	05 Oppland:								
11	Dovre	1 497	368	1 129	135	135	98	105	105
12	Lesja	1 544	380	1 164	143	132	105	117	112
13	Skjåk	1 446	462	984	165	167	130	97	101
14	Lom	1 442	355	1 087	138	122	95	122	88
15	Vågå	1 894	541	1 353	186	188	167	143	120
16	Heidal	861	257	604	106	72	79	64	87
17	Sel	1 551	394	1 157	162	128	104	115	115

og alder i femårsklasser. - Herreder.

Alder i fylte år										Nr.	
25-29	30-34	35-39	40-44	45-49	50-54	55-59	60-64	65-69	70 +		Uoppgitt
139	143	113	142	115	109	98	70	51	109	-	24
274	281	261	236	221	209	183	137	106	203	-	25
183	202	183	178	140	150	137	105	69	157	-	26
559	547	476	442	395	351	325	245	195	410	-	27
327	317	341	296	264	257	204	144	140	274	-	28
237	223	208	202	171	197	138	133	90	158	-	29
149	159	160	190	144	141	123	119	88	152	5	30
21	18	21	16	19	10	9	16	17	17	-	31
86	88	75	92	55	61	53	45	37	71	-	32
81	61	91	66	51	57	43	39	46	87	-	33
80	83	65	60	52	49	51	29	25	59	-	34
71	84	73	76	65	77	51	49	38	85	-	35
74	82	87	68	71	66	48	50	38	62	-	36
153	150	144	151	136	137	129	92	78	153	-	37
103	105	85	82	68	87	77	66	58	101	-	38
86	94	95	79	85	65	65	46	31	78	-	39
48	43	42	49	48	48	35	31	24	58	-	40
127	120	115	105	93	91	89	59	47	107	-	11
114	116	99	86	100	98	82	55	42	111	1	12
125	90	121	93	106	85	66	46	47	68	-	13
113	113	100	85	85	105	75	65	47	84	-	14
158	129	140	118	123	130	112	93	56	147	-	15
69	68	62	56	50	51	47	37	30	47	-	16
137	147	119	83	112	100	77	56	46	89	3	17
133	106	112	116	99	105	88	71	55	132	-	24
262	234	226	187	204	209	162	128	121	209	1	25
166	173	150	138	135	134	129	100	86	155	1	26
536	516	437	428	375	360	294	260	203	391	-	27
289	273	287	266	249	231	167	139	129	258	-	28
205	202	182	157	174	164	116	123	79	150	-	29
150	149	146	145	133	132	103	85	92	152	-	30
15	16	20	19	10	13	11	7	6	20	-	31
74	73	69	59	58	39	40	45	40	61	1	32
58	58	63	48	56	42	60	43	34	85	-	33
58	62	52	55	52	42	45	26	22	55	-	34
52	83	78	62	58	62	54	46	42	80	-	35
75	74	65	67	60	61	51	52	46	84	-	36
147	154	147	146	139	124	100	100	71	192	-	37
89	87	73	87	76	83	72	63	44	130	-	38
71	88	94	73	68	68	63	52	39	86	-	39
40	42	43	36	36	42	40	32	18	64	-	40
109	121	109	74	93	111	73	67	53	109	-	11
116	112	86	104	96	101	83	55	51	130	1	12
76	119	109	104	75	60	57	58	45	83	-	13
121	108	95	90	75	98	75	67	38	108	2	14
134	125	114	108	109	110	103	88	55	144	-	15
65	53	46	60	46	40	33	34	26	50	-	16
133	120	127	100	87	83	84	57	37	98	1	17

Tabell 1 (forts.). Folkemengden etter kjønn

Nr.	Herreder	Alder i fylte år							
		I alt	Under 15	15 og mer	0-4	5-9	10-14	15-19	20-24
1. Menn.									
18	Nord-Fron	3 059	772	2 287	287	264	221	217	223
19	Sør-Fron	1 861	466	1 395	182	155	129	138	135
20	Ringebu	2 956	784	2 172	289	269	226	238	227
21	Øyer	1 924	480	1 444	196	154	130	145	145
22	Østre Gausdal	1 988	548	1 440	197	191	160	147	164
23	Vestre Gausdal	1 463	374	1 089	109	141	124	109	106
24	Fåberg	5 074	1 351	3 723	522	466	363	353	412
25	Biri	1 661	421	1 240	154	156	111	101	136
26	Snertingdal	1 376	383	993	133	126	124	106	94
27	Vardal	4 410	1 185	3 225	487	411	287	288	292
28	Østre Toten	5 265	1 315	3 950	527	449	339	376	387
29	Vestre Toten	3 896	954	2 942	386	325	243	262	299
30	Eina	816	203	613	81	68	54	53	58
31	Kolbu	1 442	391	1 051	132	127	132	111	97
32	Jevnaker	2 268	514	1 754	192	174	148	164	145
33	Lunner	2 488	632	1 856	267	191	174	161	169
34	Gran	2 737	751	1 986	312	250	189	184	182
35	Brandbu	3 357	884	2 473	338	296	250	198	254
36	Søndre Land	2 210	577	1 633	224	181	172	120	133
37	Fluberg	1 204	308	896	125	97	86	76	95
38	Nordre Land	1 818	415	1 403	168	128	119	99	121
39	Torpa	1 470	376	1 094	138	123	115	117	111
40	Sør-Aurdal	2 135	458	1 677	164	167	127	110	136
41	Etnedal	1 097	276	821	98	79	99	96	73
42	Nord-Aurdal	2 915	668	2 247	271	223	174	171	188
43	Vestre Slidre	1 278	296	982	100	101	95	84	99
2. Kvinner.									
18	Nord-Fron	2 868	792	2 076	310	282	200	212	195
19	Sør-Fron	1 735	416	1 319	163	131	122	107	128
20	Ringebu	2 745	710	2 035	245	251	214	183	185
21	Øyer	1 863	485	1 378	181	156	148	101	128
22	Østre Gausdal	1 937	532	1 405	206	179	147	156	130
23	Vestre Gausdal	1 358	370	988	130	115	125	105	76
24	Fåberg	4 973	1 242	3 731	512	419	311	356	418
25	Biri	1 607	431	1 176	159	152	120	92	107
26	Snertingdal	1 241	350	891	113	114	123	84	83
27	Vardal	4 343	1 116	3 227	437	386	293	266	383
28	Østre Toten	5 296	1 346	3 950	528	440	378	398	366
29	Vestre Toten	3 826	979	2 847	384	341	254	243	273
30	Eina	760	180	580	77	53	50	45	52
31	Kolbu	1 437	406	1 031	152	135	119	107	86
32	Jevnaker	2 190	511	1 679	217	161	133	120	123
33	Lunner	2 413	591	1 822	247	196	148	157	166
34	Gran	2 564	698	1 866	269	229	200	135	164
35	Brandbu	3 192	866	2 326	318	281	267	183	193
36	Søndre Land	2 091	538	1 553	208	178	152	112	128
37	Fluberg	1 052	266	786	118	72	76	67	61
38	Nordre Land	1 767	454	1 313	166	165	123	92	115
39	Torpa	1 316	372	944	121	137	114	96	77
40	Sør-Aurdal	1 962	511	1 451	200	151	160	107	105
41	Etnedal	985	272	713	94	97	81	52	66
42	Nord-Aurdal	2 792	713	2 079	277	232	204	151	171
43	Vestre Slidre	1 239	286	953	107	92	87	88	74

og alder i femårsklasser. - Herreder.

Alder i fylte år										Nr.	
25-29	30-34	35-39	40-44	45-49	50-54	55-59	60-64	65-69	70 +		Uoppgitt
285	255	220	196	156	187	171	108	81	188	-	18
150	142	121	117	111	111	111	70	56	132	1	19
210	227	209	178	168	180	146	116	88	185	-	20
135	128	131	132	129	118	109	75	72	125	-	21
148	155	140	124	122	113	84	63	56	124	-	22
116	114	99	91	96	79	75	59	47	98	-	23
447	410	375	329	355	271	189	162	139	279	2	24
131	119	140	105	104	90	85	67	48	114	-	25
111	93	84	90	80	78	67	67	47	76	-	26
388	367	377	347	277	228	177	135	122	227	-	27
443	393	375	354	342	305	256	198	149	372	-	28
334	318	312	283	276	240	178	147	94	198	1	29
72	66	66	56	50	41	46	29	19	57	-	30
123	105	94	103	94	71	67	57	49	80	-	31
164	179	182	189	179	141	111	95	86	119	-	32
203	182	178	172	163	159	132	100	77	160	-	33
223	213	183	181	177	159	121	94	86	183	-	34
262	240	256	202	218	193	181	133	107	229	-	35
171	168	152	144	152	159	114	110	78	132	-	36
96	103	87	62	69	66	56	64	35	87	-	37
157	149	154	117	108	129	106	69	65	128	1	38
101	111	91	101	89	85	76	63	56	93	-	39
175	168	179	152	132	133	120	97	87	184	4	40
77	65	79	74	70	67	68	38	31	83	-	41
224	237	250	203	201	176	168	138	89	200	2	42
98	99	86	76	89	92	72	47	41	99	-	43
225	213	175	167	169	173	147	111	85	204	-	18
146	125	116	105	117	107	74	89	76	129	-	19
202	189	210	164	186	155	147	112	104	198	-	20
143	123	169	121	115	133	93	77	54	121	-	21
159	118	131	140	121	101	93	75	71	110	-	22
102	81	91	81	90	102	53	47	43	117	-	23
429	419	397	341	299	247	244	162	136	282	1	24
130	101	110	113	107	97	67	75	49	128	-	25
89	82	80	81	84	70	73	46	45	74	-	26
398	363	355	305	277	232	167	160	113	208	-	27
408	401	329	342	303	303	260	223	230	387	-	28
294	321	277	280	272	259	190	133	104	201	-	29
66	55	61	51	47	51	45	29	26	52	-	30
105	93	100	90	98	77	71	60	54	90	-	31
162	179	178	175	150	136	125	102	76	153	-	32
186	183	157	167	186	164	118	125	65	148	-	33
212	196	177	156	152	173	111	106	97	187	-	34
235	249	222	214	182	196	183	172	102	195	-	35
151	165	167	136	146	132	108	108	66	134	-	36
79	80	86	68	56	70	50	46	44	79	-	37
146	155	122	106	111	110	93	69	67	127	-	38
85	109	80	89	66	78	72	56	55	81	-	39
148	146	132	140	120	116	109	82	81	165	-	40
54	65	68	68	57	73	37	50	38	85	-	41
201	218	207	205	174	162	153	128	96	213	-	42
75	84	92	74	79	99	69	67	41	111	-	43

Tabell I (forts.). Folkemengden etter kjønn

Nr.	Herreder	Alder i fylte år							
		I alt	Under 15	15 og mer	0-4	5-9	10-14	15-19	20-24
1. Menn.									
44	Øystre Slidre	1 534	394	1 140	137	126	131	95	106
45	Vang	1 026	251	775	93	91	67	59	53
06 Buskerud:									
11	Tyristrand	803	154	649	64	53	37	32	39
12	Hole	1 294	319	975	146	101	72	88	94
13	Norderhov	6 753	1 613	5 140	678	486	449	418	477
14	Ådal	1 733	376	1 357	134	122	120	93	124
15	Flå	807	178	629	62	61	55	48	45
16	Nes	1 444	320	1 124	125	99	96	102	108
17	Gol	1 477	358	1 119	127	116	115	101	89
18	Hemsedal	738	163	575	63	49	51	47	50
19	Ål	2 234	457	1 777	187	152	118	140	172
20	Hol	2 037	489	1 548	217	170	102	102	155
21	Sigdal	2 120	470	1 650	176	158	136	123	133
22	Krødsherad	1 115	221	894	83	70	68	52	81
23	Modum	5 799	1 276	4 523	461	455	360	289	355
24	Øvre Eiker	5 915	1 431	4 484	590	454	387	384	440
25	Nedre Eiker	4 557	1 069	3 488	435	369	265	246	320
26	Lier	7 381	1 709	5 672	734	536	439	465	599
27	Røyken	3 422	823	2 599	341	284	198	186	229
28	Hurum (landdistrikt)..	3 321	790	2 531	339	233	218	177	210
29	Ytre Sandsvær	1 647	352	1 295	144	115	93	109	97
30	Øvre Sandsvær	1 176	257	919	105	86	66	58	65
31	Flesberg	1 281	273	1 008	102	90	81	84	88
32	Rollag	802	175	627	65	66	44	42	44
2. Kvinner.									
44	Øystre Slidre	1 349	335	1 014	108	134	93	85	71
45	Vang	928	232	696	92	77	63	47	48
06 Buskerud:									
11	Tyristrand	771	163	608	63	52	48	34	47
12	Hole	1 274	300	974	127	93	80	80	88
13	Norderhov	6 344	1 490	4 854	558	482	450	380	405
14	Ådal	1 593	395	1 198	144	143	108	93	97
15	Flå	711	176	535	74	50	52	30	46
16	Nes	1 384	285	1 099	124	93	68	99	106
17	Gol	1 328	346	982	124	118	104	78	91
18	Hemsedal	697	134	563	53	40	41	57	49
19	Ål	2 115	514	1 601	186	201	127	121	140
20	Hol	1 912	488	1 424	236	142	110	110	139
21	Sigdal	1 955	458	1 497	201	134	123	116	133
22	Krødsherad	1 071	231	840	90	75	66	53	66
23	Modum	5 864	1 315	4 549	521	464	330	296	334
24	Øvre Eiker	5 642	1 298	4 344	563	412	323	375	392
25	Nedre Eiker	4 546	991	3 555	447	335	209	247	357
26	Lier	7 036	1 662	5 374	688	557	417	418	510
27	Røyken	3 281	751	2 530	333	233	185	211	227
28	Hurum (landdistrikt)..	3 189	783	2 406	318	255	210	172	179
29	Ytre Sandsvær	1 550	350	1 200	131	125	94	95	77
30	Øvre Sandsvær	1 108	275	833	112	76	87	50	51
31	Flesberg	1 104	263	841	116	77	70	58	70
32	Rollag	751	178	573	53	63	62	40	46

og alder i femårsklasser. - Herreder.

Alder i fylte år										Nr.	
25-29	30-34	35-39	40-44	45-49	50-54	55-59	60-64	65-69	70 +		Uoppgitt
103	112	110	109	90	91	88	67	56	113	-	44
82	66	75	86	52	64	50	54	41	93	-	45
64	85	75	66	50	57	46	50	29	56	-	11
89	110	92	106	71	71	60	52	53	88	1	12
600	595	530	493	401	392	332	299	238	365	-	13
151	148	140	141	119	105	67	85	69	115	-	14
48	60	60	67	57	58	51	37	35	63	-	15
103	121	115	81	84	86	89	65	48	122	-	16
118	106	126	101	89	74	79	62	62	112	-	17
46	53	50	45	47	47	45	34	34	77	-	18
172	183	190	159	113	143	119	121	84	180	1	19
194	189	175	138	124	122	99	65	58	127	-	20
184	174	176	145	133	140	111	110	79	141	1	21
83	86	92	81	85	69	80	49	49	87	-	22
459	432	482	443	423	355	349	246	233	457	-	23
459	428	457	421	400	369	284	287	193	359	3	24
415	385	431	367	301	282	197	189	129	226	-	25
702	619	622	540	506	434	329	264	234	356	2	26
288	331	257	241	223	200	165	154	135	190	-	27
279	290	279	262	220	202	164	151	109	188	-	28
127	110	140	132	117	112	93	82	66	110	-	29
88	104	105	91	80	66	60	69	48	85	-	30
105	87	92	97	98	81	73	75	45	83	-	31
53	57	63	62	55	60	43	41	38	69	-	32
88	102	121	97	75	82	75	63	47	108	-	44
79	77	70	61	53	47	57	45	23	88	1	45
68	66	49	47	55	54	53	44	36	55	-	11
104	95	90	95	73	76	62	72	41	98	-	12
579	488	489	469	415	380	321	287	245	396	-	13
116	115	130	115	116	89	71	78	59	119	-	14
44	50	45	61	53	46	38	29	25	68	-	15
114	93	98	111	91	79	76	67	58	107	-	16
95	101	101	102	73	78	41	56	54	112	-	17
48	47	51	48	35	48	36	36	27	81	-	18
157	167	172	145	120	131	101	95	89	163	-	19
170	171	146	138	125	96	91	62	51	125	-	20
148	142	139	114	136	112	124	99	93	141	-	21
77	65	73	78	69	69	77	54	53	106	-	22
446	438	434	441	404	402	365	298	225	466	-	23
456	443	429	403	358	341	321	245	201	380	-	24
398	409	400	360	319	255	220	178	146	260	6	25
624	619	562	510	446	418	360	276	224	393	4	26
303	296	248	199	193	198	166	149	122	217	1	27
261	260	275	237	213	187	169	137	102	213	1	28
118	115	105	111	115	95	91	82	68	128	-	29
97	82	84	88	69	61	67	65	48	71	-	30
73	95	74	81	72	71	61	53	44	89	-	31
54	46	50	53	43	46	39	42	39	75	-	32

Tabell 1 (forts.). Folkemengden etter kjønn

Nr.	Herreder	Alder i fylte år							
		I alt	Under 15	15 og mer	0-4	5-9	10-14	15-19	20-24
	I. Menn.								
33	Nore	1 098	257	841	102	88	67	74	77
34	Uvdal	692	156	536	54	50	52	68	62
	07 Vestfold:								
11	Strømm	979	274	705	116	86	72	57	62
12	Skoger	5 992	1 422	4 570	597	482	343	296	406
13	Sande	2 312	544	1 768	208	181	155	121	133
14	Hof	1 262	326	936	123	110	93	62	75
15	Botne	1 751	439	1 312	168	151	120	108	109
16	Våle	1 456	342	1 114	130	111	101	98	118
17	Borre	2 502	638	1 864	269	210	159	189	163
18	Ramnes	1 481	350	1 131	144	113	93	98	134
19	Andebu	1 661	414	1 247	162	135	117	117	124
20	Stokke	2 759	686	2 073	257	225	204	230	211
21	Sem	6 496	1 621	4 875	640	494	487	453	448
22	Nøtterøy	5 550	1 229	4 321	505	383	341	386	415
23	Tjøme	1 431	324	1 107	124	97	103	109	87
24	Sandar	9 163	2 381	6 782	927	756	698	693	634
25	Tjølling	2 526	578	1 948	259	156	163	181	214
26	Brunlanes	2 775	648	2 127	290	195	163	183	191
27	Hedrum	3 384	888	2 496	372	272	244	234	240
28	Lardal	1 409	296	1 113	109	95	92	90	128
	08 Telemark:								
11	Siljan	725	155	570	57	61	37	49	61
12	Gjerpen	6 088	1 430	4 658	582	488	360	339	409
	2. Kvinner.								
33	Nore	1 031	269	762	105	78	86	72	62
34	Uvdal	635	179	456	65	60	54	60	43
	07 Vestfold:								
11	Strømm	945	227	718	87	77	63	66	47
12	Skoger	5 941	1 318	4 623	561	430	327	291	388
13	Sande	2 266	547	1 719	225	182	140	135	145
14	Hof	1 137	303	834	119	103	81	51	50
15	Botne	1 676	446	1 230	177	143	126	86	114
16	Våle	1 375	383	992	151	132	100	77	77
17	Borre	2 411	610	1 801	239	194	177	119	127
18	Ramnes	1 301	347	954	127	99	121	76	69
19	Andebu	1 491	382	1 109	152	118	112	89	105
20	Stokke	2 710	737	1 973	292	227	218	181	138
21	Sem	6 487	1 536	4 951	614	479	443	451	395
22	Nøtterøy	5 671	1 190	4 481	492	383	315	359	351
23	Tjøme	1 480	335	1 145	129	104	102	82	75
24	Sandar	9 105	2 288	6 817	927	658	703	645	562
25	Tjølling	2 385	549	1 836	255	157	137	129	155
26	Brunlanes	2 814	625	2 189	253	206	166	190	197
27	Hedrum	3 180	745	2 435	280	249	216	196	213
28	Lardal	1 284	340	944	122	113	105	86	77
	08 Telemark:								
11	Siljan	609	140	469	60	43	37	41	48
12	Gjerpen	5 906	1 370	4 536	578	453	339	300	390

og alder i femårsklasser. - Herreder.

Alder i fylte år											Nr.
25-29	30-34	35-39	40-44	45-49	50-54	55-59	60-64	65-69	70 +	Uoppgitt	
69	93	86	68	58	65	61	57	49	84	-	33
44	36	46	49	44	48	47	21	23	48	-	34
73	74	78	71	67	55	45	40	22	61	-	11
551	528	542	459	396	377	307	233	185	290	-	12
190	172	214	187	153	138	124	89	84	163	-	13
114	100	85	96	83	74	72	46	47	82	-	14
158	150	136	122	133	98	83	63	54	98	-	15
129	98	110	106	87	86	87	60	40	95	-	16
193	202	192	188	152	144	110	102	75	154	-	17
124	110	127	86	83	83	65	68	59	94	-	18
126	164	133	95	109	93	81	69	55	80	1	19
233	209	212	185	170	126	127	111	83	176	-	20
525	508	579	494	505	363	275	224	187	314	-	21
422	475	436	401	386	352	316	219	173	338	2	22
122	107	101	108	123	83	67	55	41	104	-	23
729	726	784	728	606	503	412	324	223	419	1	24
244	200	194	156	152	121	123	125	87	151	-	25
210	203	230	200	189	162	143	143	101	170	2	26
308	256	246	251	209	183	168	115	104	182	-	27
126	124	105	88	78	78	82	70	62	82	-	28
78	59	45	39	43	32	52	34	35	43	-	11
521	509	543	474	395	397	288	265	197	321	-	12
67	87	57	68	63	70	55	50	34	76	1	33
42	33	33	49	46	36	24	16	24	49	1	34
72	87	81	62	58	64	49	33	42	57	-	11
550	524	522	441	443	396	316	268	190	294	-	12
186	161	160	163	134	157	106	94	98	180	-	13
94	98	73	84	78	66	47	67	38	88	-	14
116	152	136	119	97	100	61	81	52	116	-	15
118	105	80	103	66	85	81	57	47	96	-	16
167	233	188	173	148	146	134	103	78	184	1	17
113	88	84	74	78	66	78	69	52	107	-	18
138	122	101	79	92	85	83	66	48	101	-	19
196	219	201	162	154	144	147	121	101	209	-	20
482	522	564	503	470	367	318	244	230	405	-	21
388	444	429	401	428	383	324	285	224	463	2	22
91	109	113	112	108	100	82	66	65	142	-	23
658	756	765	728	636	564	412	308	275	508	-	24
208	199	185	160	150	139	135	113	90	173	-	25
225	228	193	200	200	176	159	122	115	184	-	26
255	276	240	226	213	191	163	145	113	204	-	27
86	95	93	75	89	83	70	47	58	85	-	28
45	47	35	50	39	41	35	32	21	35	-	11
467	514	520	414	440	392	291	234	199	374	1	12

Tabell 1 (forts.). Folkemengden etter kjønn

Nr.	Herreder	Alder i fylte år							
		I alt	Under 15	15 og mer	0-4	5-9	10-14	15-19	20-24
1. Menn.									
13	Eidanger	4 189	1 035	3 154	460	356	219	223	273
14	Bamble	2 448	604	1 844	241	223	140	165	162
15	Skåtøy	1 676	401	1 275	163	130	108	102	108
16	Sannidal	1 327	319	1 008	131	103	85	89	79
17	Drangedal	2 638	647	1 991	245	228	174	177	206
18	Solum	4 914	1 192	3 722	492	426	274	277	340
19	Holla	2 209	495	1 714	190	168	137	116	147
20	Lunde	1 518	354	1 164	149	123	82	97	103
21	Bø	1 975	515	1 460	173	191	151	168	145
22	Sauherad	2 010	490	1 520	175	182	133	139	123
23	Heddal	2 098	479	1 619	197	164	118	149	164
24	Gransherad	699	148	551	60	57	31	39	42
25	Hovin	362	87	275	30	24	33	26	23
26	Tinn	4 588	961	3 627	457	285	219	211	313
27	Hjartdal	1 075	234	841	85	80	69	67	77
28	Seljord	1 623	369	1 254	126	120	123	111	136
29	Kviteseid	1 697	392	1 305	151	125	116	103	105
30	Nissedal	944	194	750	81	63	50	57	69
31	Fyresdal	880	191	689	69	74	48	52	53
32	Mo	842	199	643	70	69	60	46	71
33	Lårdal	745	158	587	45	50	63	48	53
34	Vinje	982	223	759	76	78	69	64	77
35	Rauland	773	196	577	77	64	55	52	49
2. Kvinner.									
13	Eidanger	4 100	1 034	3 066	433	351	250	226	283
14	Bamble	2 175	489	1 686	189	154	146	135	126
15	Skåtøy	1 560	370	1 190	148	116	106	91	86
16	Sannidal	1 271	303	968	129	79	95	70	72
17	Drangedal	2 334	556	1 778	216	185	155	137	168
18	Solum	4 880	1 117	3 763	453	368	296	274	352
19	Holla	2 127	462	1 665	173	164	125	128	153
20	Lunde	1 553	356	1 197	153	116	87	80	96
21	Bø	1 893	492	1 401	186	165	141	133	128
22	Sauherad	1 920	430	1 490	172	146	112	112	113
23	Heddal	1 959	480	1 479	186	164	130	110	136
24	Gransherad	645	142	503	58	44	40	35	29
25	Hovin	310	80	230	19	33	28	16	13
26	Tinn	4 483	1 009	3 474	449	332	228	192	320
27	Hjartdal	963	234	729	83	79	72	59	48
28	Seljord	1 420	345	1 075	126	108	111	94	96
29	Kviteseid	1 645	421	1 224	167	141	113	99	93
30	Nissedal	849	201	648	70	84	47	30	50
31	Fyresdal	836	186	650	73	63	50	38	56
32	Mo	799	166	633	50	57	59	69	55
33	Lårdal	718	151	567	63	41	47	54	59
34	Vinje	910	188	722	72	58	58	78	62
35	Rauland	715	207	508	82	74	51	40	55

og alder i femårsklasser. - Herreder.

Alder i fylte år											Nr.
25-29	30-34	35-39	40-44	45-49	50-54	55-59	60-64	65-69	70 +	Uoppgitt	
381	407	351	298	276	244	227	205	100	169	-	13
179	183	167	160	170	147	133	125	93	159	1	14
124	130	101	113	127	102	89	79	70	130	-	15
90	91	100	88	94	89	73	56	56	103	-	16
212	199	182	166	147	157	141	123	109	172	-	17
422	432	374	381	360	291	260	188	161	235	1	18
187	179	175	150	143	136	132	115	86	148	-	19
126	111	136	111	99	95	72	74	54	86	-	20
174	152	139	127	117	109	67	70	64	128	-	21
155	159	158	119	133	124	96	96	68	150	-	22
201	174	178	135	102	115	120	87	64	130	-	23
43	57	69	63	50	47	32	35	22	52	-	24
20	16	19	25	17	19	31	29	14	36	-	25
402	426	362	353	243	255	329	288	197	246	2	26
66	63	75	73	84	69	71	53	46	97	-	27
130	110	139	110	103	85	76	62	57	135	-	28
133	154	150	103	105	93	75	71	71	142	-	29
73	59	69	66	48	65	72	45	47	80	-	30
55	61	77	61	43	48	57	48	41	90	3	31
54	69	70	51	55	45	49	45	27	60	1	32
58	65	38	55	56	48	47	50	18	51	-	33
64	76	84	59	58	61	61	35	40	80	-	34
50	55	71	61	62	38	35	24	22	58	-	35
404	364	306	270	280	266	193	161	119	193	1	13
168	155	164	145	138	143	126	106	99	181	-	14
94	103	92	100	116	114	94	81	71	148	-	15
76	97	80	89	84	73	69	80	57	121	-	16
188	154	153	147	128	158	128	117	120	180	-	17
443	407	376	389	323	299	244	202	158	295	1	18
139	167	164	149	146	135	134	114	97	139	-	19
119	127	124	113	99	90	88	66	62	133	-	20
134	122	141	138	105	108	86	95	74	137	-	21
149	160	118	144	130	123	106	97	83	155	-	22
173	152	148	113	126	110	128	94	62	127	-	23
46	53	49	46	46	35	35	30	30	68	1	24
14	14	18	12	23	29	22	18	16	34	1	25
349	377	370	314	265	291	308	293	170	223	2	26
70	58	65	60	65	62	53	48	44	97	-	27
101	95	116	81	85	84	84	73	58	108	-	28
116	134	105	92	96	104	98	72	85	130	-	29
58	60	65	44	66	60	53	50	40	72	-	30
58	61	49	49	54	51	46	54	45	88	1	31
56	60	55	51	36	41	54	47	31	78	-	32
48	46	51	47	50	54	34	35	29	60	-	33
62	68	65	70	55	63	34	44	35	86	-	34
41	59	50	55	43	38	31	21	28	47	-	35

Tabell 1 (forts.). Folkemengden etter kjønn

Nr.	Herreder	Alder i fylte år							
		I alt	Under 15	15 og mer	0-4	5-9	10-14	15-19	20-24
	1. Menn.								
	09 Aust-Agder:								
11	Gjerstad.....	1 385	364	1 021	133	126	105	91	81
12	Vegårshei.....	936	187	749	78	54	55	70	68
13	Sønedeled.....	1 568	383	1 185	160	121	102	105	90
14	Holt.....	1 798	431	1 367	195	138	98	107	125
15	Dypvåg.....	995	215	780	103	58	54	64	67
16	Flosta.....	649	149	500	62	42	45	45	36
17	Stokken.....	1 139	278	861	113	86	79	86	86
18	Austre Moland.....	755	201	554	83	66	52	55	52
19	Froland.....	1 472	374	1 098	145	110	119	98	99
20	Øyestad.....	2 469	680	1 789	278	209	193	178	152
21	Tromøy.....	1 495	414	1 081	177	139	98	74	102
22	Hisøy.....	1 081	235	846	111	68	56	56	66
23	Fjære.....	2 409	609	1 800	259	211	139	158	164
24	Landvik.....	1 001	243	758	85	83	75	88	79
25	Eide.....	284	68	216	24	25	19	20	14
26	Vestre Moland.....	1 081	280	801	109	81	90	77	71
27	Høvåg.....	721	148	573	53	41	54	41	46
28	Birkenes.....	925	245	680	93	79	73	55	53
29	Åmli.....	1 034	245	789	78	93	74	71	63
30	Gjøvdal.....	214	43	171	20	14	9	10	12
31	Tovdal.....	132	32	100	11	10	11	9	8
32	Mykland.....	400	98	302	34	40	24	26	35
33	Herefoss.....	305	84	221	30	34	20	11	17
34	Vegusdal.....	466	131	335	47	52	32	27	26
35	Iveland.....	557	135	422	55	40	40	38	35
	2. Kvinner.								
	09 Aust-Agder:								
11	Gjerstad.....	1 317	346	971	131	121	94	89	78
12	Vegårshei.....	924	231	693	81	81	69	66	66
13	Sønedeled.....	1 508	362	1 146	137	114	111	88	79
14	Holt.....	1 734	419	1 315	181	131	107	101	87
15	Dypvåg.....	1 065	205	860	79	56	70	64	42
16	Flosta.....	655	129	526	57	33	39	37	26
17	Stokken.....	1 131	303	828	115	95	93	74	78
18	Austre Moland.....	714	182	532	74	56	52	49	44
19	Froland.....	1 228	312	916	136	101	75	72	74
20	Øyestad.....	2 359	620	1 739	250	203	167	160	149
21	Tromøy.....	1 418	344	1 074	143	118	83	69	65
22	Hisøy.....	1 191	240	951	98	84	58	61	66
23	Fjære.....	2 545	642	1 903	246	216	180	148	158
24	Landvik.....	969	248	721	95	75	78	75	58
25	Eide.....	278	66	212	28	17	21	25	15
26	Vestre Moland.....	1 074	254	820	90	99	65	67	46
27	Høvåg.....	723	158	565	48	52	58	27	22
28	Birkenes.....	869	218	651	78	78	62	53	48
29	Åmli.....	869	220	649	85	74	61	50	42
30	Gjøvdal.....	176	29	147	12	11	6	8	3
31	Tovdal.....	123	31	92	11	6	14	6	8
32	Mykland.....	333	89	244	35	26	28	30	18
33	Herefoss.....	275	74	201	23	32	19	14	11
34	Vegusdal.....	394	117	277	51	42	24	25	28
35	Iveland.....	534	156	378	52	55	49	34	31

og alder i femårsklasser. - Herreder.

Alder i fylte år											Nr.
25-29	30-34	35-39	40-44	45-49	50-54	55-59	60-64	65-69	70 +	Uoppgitt	
94	85	111	87	79	83	67	75	60	108	-	11
81	78	67	51	54	71	56	45	47	61	-	12
125	118	105	130	88	91	86	83	55	108	1	13
131	142	129	128	110	101	89	77	74	153	1	14
59	88	56	78	54	61	55	56	41	101	-	15
54	32	34	46	39	48	45	29	32	60	-	16
105	95	88	68	71	68	67	35	32	60	-	17
63	58	42	50	47	53	37	23	28	46	-	18
109	115	104	118	81	76	91	57	50	100	-	19
196	198	185	148	146	144	110	78	84	170	-	20
119	130	131	108	76	63	71	65	49	93	-	21
92	98	87	77	60	57	59	56	49	89	-	22
170	202	195	154	135	120	112	117	85	187	1	23
74	63	35	57	74	56	65	42	37	88	-	24
18	14	32	19	11	22	15	17	9	25	-	25
72	61	85	70	65	72	61	42	43	82	-	26
23	51	50	48	46	55	44	41	37	91	-	27
59	70	64	59	61	64	50	36	41	68	-	28
81	70	68	67	77	71	53	42	40	86	-	29
9	13	15	16	20	17	14	8	15	22	-	30
6	6	7	15	15	12	4	5	3	10	-	31
20	24	36	28	28	30	18	12	16	29	-	32
27	22	33	28	13	16	10	11	12	21	-	33
27	32	30	33	37	31	23	17	20	31	1	34
39	38	32	35	46	37	27	27	22	46	-	35
79	84	89	97	85	67	56	62	69	116	-	11
70	63	57	59	59	54	60	37	38	64	-	12
102	106	92	104	85	104	95	71	72	148	-	13
111	117	127	114	98	102	100	101	78	179	-	14
64	49	80	65	74	81	58	55	69	159	-	15
36	32	34	51	44	49	42	37	47	90	1	16
92	98	66	76	79	71	60	42	29	63	-	17
46	53	46	39	39	51	27	34	34	70	-	18
96	84	107	74	76	70	65	53	51	94	-	19
178	160	183	141	130	139	116	96	82	205	-	20
110	112	122	97	86	64	83	75	62	129	-	21
87	89	78	91	80	69	64	67	71	128	-	22
178	210	188	154	135	136	131	120	111	234	-	23
59	41	63	54	58	75	60	38	41	99	-	24
15	21	23	14	19	19	14	15	11	21	-	25
70	75	69	76	76	71	68	52	51	98	1	26
33	34	50	58	64	49	46	53	39	90	-	27
56	56	55	65	62	59	39	47	36	75	-	28
54	69	63	59	61	57	45	45	32	72	-	29
8	17	12	12	14	14	12	12	8	27	-	30
5	10	10	11	8	8	5	6	2	13	-	31
17	22	29	21	21	19	16	11	12	28	-	32
22	23	25	21	13	14	17	11	9	21	-	33
26	31	25	26	20	14	18	19	15	29	1	34
39	32	37	38	29	41	27	17	25	28	-	35

Tabell I (forts.). Folkemengden etter kjønn

Nr.	Herreder	Alder i fylte år							
		I alt	Under 15	15 og mer	0-4	5-9	10-14	15-19	20-24
	1. Menn.								
36	Hornnes	685	167	518	60	60	47	49	35
37	Evje	789	221	568	77	85	59	49	45
38	Bygland	926	149	777	58	52	39	45	56
39	Hylestad	341	81	260	30	20	31	17	13
40	Valle	508	129	379	41	43	45	33	36
41	Bykle	351	82	269	26	28	28	21	21
	10 Vest-Agder:								
11	Randesund	583	145	438	57	50	38	38	32
12	Oddernes	4 089	1 185	2 904	534	372	279	281	303
13	Tveit	963	268	695	125	84	59	55	57
14	Vennesla	2 565	682	1 883	277	212	193	183	245
15	Hægeland	501	118	383	49	36	33	42	30
16	Øvrebø	475	130	345	45	47	38	24	25
17	Greipstad	715	210	505	70	68	72	44	57
18	Søgne	1 645	454	1 191	186	155	113	107	116
19	Halse og Harkmark ...	1 393	336	1 057	135	103	98	89	89
20	Holum	638	165	473	55	64	46	59	33
21	Øyslebø	545	139	406	63	45	31	40	34
22	Laudal	411	110	301	29	34	47	25	24
23	Finsland	479	123	356	43	42	38	37	34
24	Bjelland	373	78	295	31	24	23	27	35
25	Grindheim	386	93	293	44	27	22	24	20
26	Åseral	588	102	486	35	36	31	40	37
27	Konsmo	458	121	337	42	48	31	23	29
28	Vigmostad	328	79	249	30	33	16	20	20
	2. Kvinner.								
36	Hornnes	669	156	513	58	57	41	36	32
37	Evje	803	219	584	77	66	76	52	46
38	Bygland	916	189	727	77	56	56	45	45
39	Hylestad	327	54	273	29	10	15	26	22
40	Valle	493	116	377	33	40	43	27	22
41	Bykle	296	71	225	22	28	21	25	22
	10 Vest-Agder:								
11	Randesund	543	130	413	49	48	33	31	27
12	Oddernes	3 895	1 106	2 789	477	332	297	259	290
13	Tveit	885	227	658	102	69	56	45	54
14	Vennesla	2 393	673	1 720	298	199	176	168	195
15	Hægeland	435	107	328	38	38	31	30	16
16	Øvrebø	457	131	326	48	42	41	26	23
17	Greipstad	645	183	462	80	63	40	49	41
18	Søgne	1 581	418	1 163	163	138	117	92	96
19	Halse og Harkmark ...	1 392	322	1 070	141	96	85	62	83
20	Holum	603	168	435	66	53	49	29	28
21	Øyslebø	564	142	422	55	49	38	43	38
22	Laudal	362	91	271	27	34	30	27	15
23	Finsland	492	131	361	53	39	39	38	24
24	Bjelland	336	64	272	25	20	19	30	22
25	Grindheim	335	72	263	26	24	22	22	15
26	Åseral	565	124	441	47	38	39	31	23
27	Konsmo	435	108	327	43	28	37	23	23
28	Vigmostad	340	85	255	36	30	19	18	13

og alder i femårsklasser. - Herreder.

Alder i fylte år											Nr.
25-29	30-34	35-39	40-44	45-49	50-54	55-59	60-64	65-69	70 +	Uoppgitt	
40	46	59	42	33	46	43	28	29	68	-	36
53	53	63	66	52	50	32	25	30	50	-	37
73	61	80	76	54	58	68	66	58	82	-	38
27	28	35	20	16	14	25	20	17	28	-	39
38	22	47	32	36	38	32	17	13	35	-	40
33	40	33	17	12	23	9	24	14	22	-	41
30	39	52	44	33	28	28	25	30	59	-	11
379	381	350	287	232	189	181	101	82	138	-	12
117	86	57	55	52	49	40	28	36	63	-	13
253	195	180	157	157	129	117	85	74	107	1	14
36	30	35	26	24	39	33	20	23	45	-	15
24	41	20	42	29	25	33	24	19	36	3	16
54	69	50	48	34	39	28	22	26	34	-	17
139	144	106	90	90	88	79	56	60	116	-	18
118	106	95	72	94	84	77	62	67	104	-	19
33	52	42	44	32	31	35	25	27	60	-	20
36	48	41	29	34	25	26	29	29	35	-	21
23	27	26	27	20	22	27	26	22	32	-	22
33	36	28	36	35	33	15	25	13	31	-	23
22	22	21	24	22	27	22	19	13	41	-	24
31	21	25	31	34	21	13	20	23	30	-	25
53	48	36	45	47	33	29	31	36	51	-	26
40	42	35	25	22	34	25	23	14	25	-	27
20	29	27	15	14	22	20	12	11	39	-	28
39	48	45	44	39	55	32	33	31	79	-	36
55	67	62	48	43	43	40	38	29	61	-	37
57	68	71	57	66	64	65	61	42	86	-	38
23	27	23	27	19	24	19	22	12	29	-	39
33	25	36	40	42	34	30	18	15	55	-	40
23	28	25	11	20	15	17	8	10	21	-	41
28	36	39	39	40	36	32	32	22	51	-	11
373	362	300	275	246	178	138	124	86	158	-	12
88	79	52	61	49	48	39	29	42	72	-	13
218	188	147	166	139	149	109	86	53	101	1	14
27	35	32	27	25	36	19	26	23	32	-	15
37	39	30	28	17	33	19	19	20	34	1	16
38	57	42	48	35	27	41	19	21	44	-	17
127	118	117	89	83	86	77	80	77	121	-	18
97	103	110	84	96	83	94	74	62	122	-	19
37	33	45	40	32	31	30	34	31	65	-	20
33	43	42	29	28	31	30	25	30	49	1	21
23	28	14	19	21	28	17	21	21	37	-	22
31	26	30	38	33	22	24	24	20	51	-	23
24	21	15	18	17	29	22	17	18	39	-	24
23	19	21	19	33	23	17	21	16	34	-	25
39	29	43	53	29	39	30	22	32	71	-	26
30	37	21	30	27	31	27	17	19	42	-	27
18	27	21	23	21	20	8	15	18	53	-	28

Tabell 1 (forts.). Folkemengden etter kjønn

Nr.	Herreder	Alder i fylte år							
		I alt	Under 15	15 og mer	0-4	5-9	10-14	15-19	20-24
I. Menn.									
29	Sør-Audnedal	1 199	305	894	120	89	96	92	60
30	Spangereid	568	143	425	63	54	26	39	30
31	Austad	368	95	273	37	34	24	17	23
32	Lyngdal	1 317	284	1 033	123	92	69	114	113
33	Kvås	290	76	214	38	22	16	23	18
34	Hægebostad	527	154	373	49	58	47	24	34
35	Eiken	473	125	348	35	37	53	47	32
36	Fjotland	739	214	525	73	69	72	61	47
37	Kvinesdal	1 773	499	1 274	188	157	154	126	129
38	Feda	341	81	260	28	29	24	17	20
39	Herad	285	62	223	18	22	22	22	21
40	Spind	386	98	288	36	31	31	27	25
41	Lista	2 505	627	1 878	213	219	195	192	171
42	Hidra	743	186	557	79	61	46	51	45
43	Nes	1 183	280	903	120	85	75	75	79
44	Gyland	502	132	370	41	46	45	39	33
45	Bakke	726	189	537	70	61	58	52	43
46	Tonstad	354	73	281	34	25	14	21	21
47	Øvre Sirdal	297	59	238	21	24	14	21	13
II Rogaland:									
11	Sokndal	1 635	435	1 200	153	147	135	108	113
12	Lund	958	235	723	85	83	67	70	73
13	Heskestad	392	103	289	38	37	28	28	26
14	Bjerkreim	938	245	693	95	84	66	65	88
15	Helleland	531	138	393	53	51	34	32	31
2. Kvinner.									
29	Sør-Audnedal	1 204	254	950	95	88	71	62	71
30	Spangereid	602	156	446	51	51	54	28	27
31	Austad	388	100	288	38	33	29	11	21
32	Lyngdal	1 398	364	1 034	144	117	103	79	89
33	Kvås	299	70	229	25	20	25	12	5
34	Hægebostad	474	133	341	51	50	32	26	23
35	Eiken	391	103	288	33	38	32	25	27
36	Fjotland	658	197	461	57	71	69	46	38
37	Kvinesdal	1 627	445	1 182	148	158	139	105	88
38	Feda	357	93	264	35	32	26	9	14
39	Herad	257	52	205	18	16	18	14	14
40	Spind	351	82	269	31	34	17	11	16
41	Lista	2 330	553	1 777	213	183	157	125	125
42	Hidra	725	179	546	65	63	51	41	27
43	Nes	1 187	268	919	100	83	85	82	77
44	Gyland	456	128	328	42	49	37	24	27
45	Bakke	652	171	481	64	60	47	29	39
46	Tonstad	340	84	256	40	24	20	8	16
47	Øvre Sirdal	292	49	243	20	11	18	17	21
II Rogaland:									
11	Sokndal	1 592	445	1 147	171	140	134	96	76
12	Lund	970	251	719	101	82	68	80	42
13	Heskestad	368	88	280	29	25	34	25	32
14	Bjerkreim	851	237	614	86	81	70	74	46
15	Helleland	481	117	364	43	36	38	29	23

og alder i femårsklasser. - Herreder.

Alder i fylte år											Nr.
25-29	30-34	35-39	40-44	45-49	50-54	55-59	60-64	65-69	70 +	Uoppgitt	
82	97	91	62	69	71	54	56	50	110	-	29
31	37	44	36	35	33	40	31	16	53	-	30
23	30	36	20	23	17	20	19	12	33	-	31
106	124	100	71	66	83	65	46	50	95	-	32
22	26	19	21	14	14	11	11	10	25	-	33
62	34	40	29	18	39	27	20	21	25	-	34
36	30	35	24	19	27	20	24	18	36	-	35
52	61	66	34	46	43	32	29	23	30	1	36
111	150	146	87	87	117	85	61	54	121	-	37
18	23	33	27	22	17	14	16	16	37	-	38
25	18	17	22	16	17	13	10	11	31	-	39
24	31	17	14	20	18	22	26	22	42	-	40
171	195	187	132	130	138	128	106	97	231	-	41
54	55	60	47	46	36	30	41	31	61	-	42
99	95	94	85	67	68	69	49	37	86	-	43
28	36	35	26	29	36	25	19	19	44	1	44
57	60	54	53	36	44	31	23	27	57	-	45
30	26	30	36	17	20	17	19	12	32	-	46
23	32	30	22	8	18	13	17	14	27	-	47
115	131	123	112	89	80	82	61	63	123	-	11
57	81	72	59	53	75	49	38	37	59	-	12
26	33	27	23	28	21	19	10	15	33	-	13
75	75	68	70	47	39	31	37	27	70	1	14
32	39	35	30	28	43	35	17	17	54	-	15
77	93	73	66	69	86	73	67	66	147	-	29
35	30	40	32	30	45	30	36	27	85	1	30
14	19	26	28	27	22	19	24	21	56	-	31
96	104	85	68	88	94	68	60	60	142	1	32
24	21	17	24	17	20	15	14	20	40	-	33
43	33	25	35	18	24	25	27	19	42	1	34
21	27	23	24	30	24	20	20	14	33	-	35
41	51	51	44	35	36	29	25	19	46	-	36
127	136	90	98	95	101	76	71	53	142	-	37
15	18	28	22	25	21	15	16	26	55	-	38
17	13	11	16	16	19	19	8	21	37	-	39
23	25	16	22	16	20	24	26	24	46	-	40
138	183	162	139	130	119	136	134	124	261	1	41
45	59	61	34	30	50	43	49	33	74	-	42
103	85	80	69	67	84	70	46	55	100	1	43
21	33	30	29	35	23	22	14	23	47	-	44
51	45	46	37	38	44	29	33	29	61	-	45
20	32	29	16	24	17	23	29	15	27	-	46
21	25	21	18	20	15	17	16	15	37	-	47
111	133	115	100	88	78	91	57	69	133	-	11
68	70	65	75	61	51	54	38	33	82	-	12
25	16	24	27	29	16	14	18	16	38	-	13
62	66	52	42	47	45	40	42	32	66	-	14
34	32	29	38	26	28	25	25	18	57	-	15

Tabell I (forts.). Folkemengden etter kjønn

Nr.	Herreder	Alder i fylte år							
		I alt	Under 15	15 og mer	0-4	5-9	10-14	15-19	20-24
1. Menn.									
16	Eigersund	1 765	449	1 316	173	143	133	146	147
17	Ogna	768	209	559	87	68	54	62	64
18	Varhaug	1 557	491	1 066	210	148	133	145	124
19	Nærbø	1 598	481	1 117	176	153	152	115	133
20	Klepp	2 599	805	1 794	313	254	238	214	215
21	Time	2 715	780	1 935	300	270	210	222	256
22	Gjestal	1 409	413	996	183	124	106	107	105
23	Høyland	6 554	1 915	4 639	816	641	458	440	584
24	Sola	2 653	819	1 834	377	217	225	198	200
25	Madla	1 184	373	811	167	118	88	52	91
26	Hetland	7 725	2 295	5 430	936	796	563	479	462
27	Randaberg	1 077	371	706	142	130	99	79	88
28	Høle	543	144	399	51	51	42	39	39
29	Forsand	985	269	716	106	94	69	67	53
30	Strand	2 548	768	1 780	328	235	205	178	186
31	Årdal	487	130	357	54	36	40	42	30
32	Fister	431	112	319	44	30	38	28	26
33	Hjelmeland	1 004	234	770	91	69	74	94	74
34	Suldal	746	163	583	57	53	53	58	61
35	Sauda	2 783	731	2 052	287	255	189	233	231
36	Sand	587	136	451	56	52	28	32	39
37	Erfjord	335	92	243	26	37	29	22	21
38	Jelsa	701	197	504	64	70	63	53	58
39	Nedstrand	664	152	512	56	46	50	56	36
40	Sjernerøy	482	132	350	50	44	38	26	33
41	Finnøy	853	227	626	86	69	72	57	72
2. Kvinner.									
16	Eigersund	1 648	467	1 181	167	159	141	109	116
17	Ogna	689	205	484	82	62	61	49	37
18	Varhaug	1 503	495	1 008	195	162	138	115	120
19	Nærbø	1 525	447	1 078	184	154	109	119	116
20	Klepp	2 386	710	1 676	288	220	202	193	189
21	Time	2 486	697	1 789	274	232	191	174	194
22	Gjestal	1 554	416	1 138	159	158	99	152	127
23	Høyland	6 379	1 840	4 539	732	647	461	455	534
24	Sola	2 377	736	1 641	302	234	200	157	197
25	Madla	1 143	311	832	142	117	52	72	103
26	Hetland	7 821	2 291	5 530	953	802	536	446	581
27	Randaberg	1 034	316	718	129	104	83	72	85
28	Høle	487	132	355	52	47	33	27	25
29	Forsand	905	285	620	103	96	86	50	50
30	Strand	2 319	704	1 615	272	238	194	136	172
31	Årdal	468	123	345	42	46	35	38	26
32	Fister	402	100	302	38	28	34	32	24
33	Hjelmeland	1 000	266	734	96	92	78	76	52
34	Suldal	668	143	525	47	52	44	59	35
35	Sauda	2 563	708	1 855	259	257	192	184	190
36	Sand	584	127	457	55	34	38	55	36
37	Erfjord	318	102	216	41	26	35	27	18
38	Jelsa	660	196	464	65	68	63	46	32
39	Nedstrand	682	192	490	58	69	65	60	28
40	Sjernerøy	455	144	311	53	41	50	35	21
41	Finnøy	862	221	641	92	76	53	52	50

og alder i femårsklasser. - Herreder.

Alder i fylte år											Nr.
25-29	30-34	35-39	40-44	45-49	50-54	55-59	60-64	65-69	70 +	Uoppgitt	
149	145	128	111	97	96	91	65	50	91	-	16
49	48	66	50	48	49	28	31	20	44	-	17
126	119	103	80	96	67	53	40	36	77	-	18
126	127	133	92	92	76	49	56	46	72	-	19
222	187	174	160	145	126	74	94	65	118	-	20
249	199	209	151	117	134	104	86	90	118	-	21
107	103	101	101	75	73	60	46	36	82	-	22
600	650	524	404	333	266	250	179	160	249	-	23
293	252	192	155	119	119	72	74	58	102	-	24
127	134	98	77	62	37	38	34	26	35	-	25
666	797	679	551	442	349	279	243	184	299	-	26
78	86	78	61	60	38	44	33	18	43	-	27
30	35	50	31	28	27	27	25	24	44	-	28
68	67	69	68	59	51	56	40	44	74	-	29
221	208	189	153	149	113	106	89	70	118	-	30
35	31	36	35	27	31	23	17	19	31	-	31
31	41	34	30	23	22	21	15	19	29	-	32
67	60	63	65	68	55	64	36	42	82	-	33
42	48	40	46	44	37	51	39	40	77	-	34
232	226	201	181	168	181	148	105	68	78	-	35
65	40	43	43	36	30	30	23	22	48	-	36
27	30	21	22	16	20	16	14	10	24	-	37
30	47	43	53	52	32	34	33	15	54	-	38
39	44	53	36	41	53	44	35	27	48	-	39
39	33	41	40	30	25	17	20	10	36	-	40
56	66	74	63	48	33	35	31	33	57	1	41
134	133	109	96	112	101	76	60	42	93	-	16
42	42	53	51	45	34	35	24	23	49	-	17
110	92	98	85	86	63	53	46	44	95	1	18
101	125	105	101	89	68	61	59	40	94	-	19
205	188	145	161	109	114	95	85	52	140	-	20
204	192	168	150	130	133	123	102	75	144	-	21
109	120	115	93	80	93	63	57	41	88	-	22
594	629	479	404	314	284	231	178	162	275	-	23
238	197	189	154	112	86	79	65	64	103	-	24
111	127	99	70	55	48	41	34	25	47	-	25
701	738	650	550	484	343	284	235	200	317	1	26
87	84	64	68	69	52	33	40	26	38	-	27
27	35	31	28	37	27	25	24	27	42	-	28
56	69	66	62	64	37	39	28	34	65	-	29
184	189	168	173	124	110	73	97	67	122	-	30
27	35	41	33	21	27	12	19	27	39	-	31
31	30	24	26	17	24	26	16	15	37	-	32
53	71	66	72	52	55	55	58	37	87	-	33
32	43	44	50	35	44	31	36	45	71	-	34
178	207	179	175	200	180	123	99	51	89	-	35
40	45	44	38	31	39	28	24	31	46	-	36
21	15	22	19	23	10	18	6	8	29	-	37
43	33	49	27	41	40	35	37	23	58	-	38
30	42	36	52	48	48	34	36	20	56	-	39
32	28	34	26	23	16	18	29	17	32	-	40
56	77	54	70	44	42	41	38	32	85	-	41

Tabell I (forts.). Folkemengden etter kjønn

Nr.	Herreder	Alder i fylte år							
		I alt	Under 15	15 og mer	0-4	5-9	10-14	15-19	20-24
1. Menn.									
42	Rennesøy	757	228	529	80	83	65	59	52
43	Mosterøy	455	140	315	54	48	38	42	39
44	Kvitsøy	372	93	279	28	42	23	36	27
45	Bokn	410	113	297	51	28	34	42	35
46	Tysvær	1 027	314	713	99	103	112	94	83
47	Avaldsnes	2 109	600	1 509	225	189	186	142	161
48	Stangaland	1 010	305	705	105	120	80	62	53
49	Åkra	2 625	792	1 833	289	266	237	212	247
50	Skudenes	1 607	474	1 133	203	162	109	113	129
51	Utsira	223	57	166	18	23	16	20	14
52	Torvastad	1 260	347	913	140	114	93	81	104
53	Skåre	2 599	778	1 821	330	256	192	155	174
54	Skjold	1 201	343	858	134	111	98	91	97
55	Vats	615	174	441	57	63	54	41	63
56	Imsland	302	80	222	27	23	30	23	23
57	Vikedal	479	114	365	43	47	24	37	33
58	Sandeid	377	107	270	35	32	40	38	26
12 Hordaland:									
11	Etne	1 218	347	871	125	120	102	73	69
12	Skånevik	1 502	406	1 096	158	125	123	116	114
13	Fjelberg	1 044	290	754	110	101	79	75	82
14	Ølen	1 045	289	756	104	85	100	62	67
15	Vikebygd	582	139	443	47	45	47	44	33
16	Sveio	1 002	282	720	108	85	89	77	67
17	Valestrand	634	168	466	64	41	63	55	55
2. Kvinner.									
42	Rennesøy	723	217	506	80	74	63	47	45
43	Mosterøy	434	126	308	44	44	38	25	34
44	Kvitsøy	304	78	226	21	28	29	21	24
45	Bokn	381	110	271	49	32	29	26	31
46	Tysvær	951	281	670	116	83	82	94	61
47	Avaldsnes	2 035	532	1 503	244	161	127	122	156
48	Stangaland	991	267	724	105	97	65	67	62
49	Åkra	2 496	756	1 740	282	268	206	216	189
50	Skudenes	1 669	494	1 175	186	169	139	107	97
51	Utsira	205	62	143	20	21	21	10	9
52	Torvastad	1 300	361	939	160	100	101	87	76
53	Skåre	2 472	688	1 784	300	229	159	169	164
54	Skjold	1 181	367	814	158	117	92	80	59
55	Vats	606	166	440	67	51	48	39	35
56	Imsland	304	95	209	37	31	27	19	18
57	Vikedal	444	108	336	43	29	36	31	20
58	Sandeid	408	123	285	32	48	43	46	28
12 Hordaland:									
11	Etne	1 230	329	901	118	109	102	71	62
12	Skånevik	1 440	364	1 076	140	114	110	105	97
13	Fjelberg	1 104	300	804	117	106	77	87	67
14	Ølen	1 041	266	775	93	101	72	72	65
15	Vikebygd	620	144	476	60	40	44	42	31
16	Sveio	948	272	676	104	84	84	63	35
17	Valestrand	583	152	431	50	59	43	37	32

og alder i femårsklasser. - Herreder.

Alder i fylte år										Nr.	
25-29	30-34	35-39	40-44	45-49	50-54	55-59	60-64	65-69	70 +		Uoppgitt
61	65	60	51	38	37	26	31	18	31	-	42
33	38	29	25	21	21	19	11	12	25	-	43
39	22	21	26	27	20	19	13	8	21	-	44
31	29	17	20	24	20	13	22	17	27	-	45
72	59	64	48	76	54	50	31	26	56	-	46
182	179	157	133	112	95	94	93	60	101	-	47
69	113	82	64	59	46	36	32	37	52	-	48
242	231	191	147	127	122	86	68	57	103	-	49
115	137	109	96	95	81	67	56	48	87	-	50
21	22	22	18	15	10	8	6	2	8	-	51
105	118	121	66	67	73	46	37	36	59	-	52
232	255	189	169	143	130	121	82	77	94	-	53
78	84	88	79	74	52	48	48	40	79	-	54
44	39	51	30	33	35	26	33	13	33	-	55
19	15	20	22	18	19	15	9	6	33	-	56
44	33	41	20	23	17	28	23	18	48	-	57
29	13	21	30	29	21	20	11	13	19	-	58
79	100	90	79	69	69	62	45	42	94	-	11
100	110	120	104	70	84	80	57	46	95	-	12
78	74	83	56	70	75	38	36	29	56	2	13
76	94	66	76	66	52	50	41	37	69	-	14
44	36	47	40	38	37	29	27	26	42	-	15
60	70	80	79	64	60	40	29	24	70	-	16
40	41	46	41	43	30	20	30	23	42	-	17
47	55	49	46	46	35	34	32	25	45	-	42
36	23	30	27	23	25	25	11	13	36	-	43
15	24	21	29	17	18	19	13	12	13	-	44
25	27	27	22	15	24	19	22	14	19	-	45
47	60	64	48	57	52	46	49	37	55	-	46
158	184	149	117	115	104	102	92	69	135	-	47
79	97	66	65	51	52	52	36	45	52	-	48
188	193	178	144	140	125	91	87	65	122	2	49
134	133	100	84	96	84	74	70	63	133	-	50
14	17	19	7	13	15	10	12	7	10	-	51
102	114	100	81	75	58	60	46	44	96	-	52
233	219	198	155	128	147	101	78	74	118	-	53
73	92	66	89	60	55	47	49	45	99	-	54
43	39	43	35	31	32	39	26	25	53	-	55
16	21	20	24	10	12	14	8	13	34	-	56
24	33	22	28	27	35	22	20	22	52	-	57
21	26	25	26	27	23	17	13	8	25	-	58
96	90	74	81	72	67	58	80	56	94	-	11
86	91	95	103	63	88	71	71	60	146	-	12
70	83	72	68	81	49	63	41	35	86	2	13
58	65	82	70	69	51	54	54	36	99	-	14
46	34	39	46	43	32	36	34	27	66	-	15
63	73	75	51	64	49	44	40	36	82	1	16
36	40	28	39	33	31	41	33	21	60	-	17

Tabell 1 (forts.). Folkemengden etter kjønn

Nr.	Herreder	Alder i fylte år							
		I alt	Under 15	15 og mer	0-4	5-9	10-14	15-19	20-24
1. Menn.									
18	Moster	912	284	628	100	105	79	74	77
19	Bømlo	728	231	497	95	84	52	50	52
20	Bremnes	2 361	725	1 636	273	247	205	199	205
21	Stord	2 796	877	1 919	372	272	233	207	222
22	Fitjar	1 546	474	1 072	187	147	140	115	120
23	Tysnes	1 912	528	1 384	220	164	144	154	109
24	Kvinnherad	2 803	745	2 058	292	246	207	173	160
25	Varaldsøy	444	149	295	58	54	37	30	26
26	Strandebarm	865	253	612	103	90	60	60	53
27	Jondal	945	246	699	91	83	72	51	63
28	Odda	4 663	1 103	3 560	435	360	308	322	418
29	Røldal	345	77	268	22	26	29	26	21
30	Ullensvang	1 161	325	836	122	107	96	73	67
31	Kinsarvik	817	198	619	78	61	59	61	45
32	Eidfjord	583	122	461	45	41	36	51	52
33	Ulvik	792	196	596	69	62	65	53	45
34	Granvin	563	137	426	52	42	43	42	43
35	Voss	4 660	1 182	3 478	485	392	305	362	351
36	Vossestrand	887	200	687	64	63	73	80	65
37	Evanger	741	165	576	57	53	55	47	41
38	Kvam	2 770	792	1 978	341	262	189	178	200
39	Hålandsdal	305	82	223	26	26	30	31	18
40	Strandvik	1 171	349	822	132	107	110	88	93
41	Fusa	767	238	529	99	73	66	70	51
42	Samnanger	1 228	352	876	159	128	65	69	66
43	Os	2 760	818	1 942	324	275	219	203	245
2. Kvinner.									
18	Moster	825	256	569	96	84	76	73	43
19	Bømlo	676	179	497	68	64	47	45	40
20	Bremnes	2 232	722	1 510	290	228	204	161	160
21	Stord	2 775	855	1 920	351	262	242	223	204
22	Fitjar	1 537	455	1 082	198	140	117	111	116
23	Tysnes	1 957	479	1 478	205	132	142	123	95
24	Kvinnherad	2 830	731	2 099	285	244	202	170	146
25	Varaldsøy	369	110	259	36	34	40	25	17
26	Strandebarm	846	215	631	89	74	52	49	45
27	Jondal	923	217	706	90	58	69	52	41
28	Odda	4 144	1 019	3 125	431	329	259	272	274
29	Røldal	370	84	286	33	25	26	25	14
30	Ullensvang	1 133	273	860	102	90	81	62	52
31	Kinsarvik	831	207	624	83	60	64	41	44
32	Eidfjord	549	127	422	46	41	40	41	31
33	Ulvik	758	187	571	79	64	44	42	32
34	Granvin	596	150	446	46	62	42	34	31
35	Voss	4 765	1 049	3 716	437	309	303	331	351
36	Vossestrand	832	181	651	62	71	48	48	53
37	Evanger	823	209	614	76	79	54	49	34
38	Kvam	2 753	763	1 990	313	243	207	166	187
39	Hålandsdal	300	67	233	23	23	21	30	15
40	Strandvik	1 132	330	802	125	104	101	73	66
41	Fusa	745	205	540	69	69	67	46	41
42	Samnanger	1 266	326	940	145	99	82	82	82
43	Os	2 805	860	1 945	384	254	222	217	208

og alder i femårsklasser. - Herreder.

Alder i fylte år											Nr.
25-29	30-34	35-39	40-44	45-49	50-54	55-59	60-64	65-69	70 +	Uoppgitt	
66	59	62	52	41	47	38	37	30	45	-	18
55	62	64	43	39	27	27	17	23	38	-	19
220	177	134	134	125	109	90	77	49	117	-	20
236	221	218	181	127	141	119	79	71	97	-	21
109	134	105	86	84	67	53	54	52	93	-	22
139	139	132	87	118	110	94	72	63	167	-	23
212	219	199	185	170	154	128	119	113	226	-	24
22	26	30	24	35	24	23	12	13	30	-	25
45	65	56	62	58	41	39	19	35	79	-	26
60	75	66	45	61	50	49	40	45	94	-	27
431	411	380	308	290	250	219	194	147	188	2	28
20	25	32	23	19	16	21	13	13	39	-	29
82	103	93	77	59	48	52	48	36	98	-	30
53	61	50	51	50	52	47	42	24	83	-	31
59	32	33	37	30	39	38	25	20	45	-	32
67	56	61	50	47	44	43	34	30	66	-	33
35	32	43	38	33	37	26	32	14	51	-	34
379	346	286	339	292	286	222	177	153	285	-	35
46	54	62	54	61	59	43	47	40	76	-	36
40	36	49	71	58	52	47	30	21	84	-	37
222	235	212	206	160	112	119	107	82	145	-	38
17	15	20	27	18	12	18	19	10	18	-	39
90	81	83	67	62	72	55	33	36	62	-	40
49	62	49	53	38	38	34	25	25	35	-	41
90	98	90	93	76	64	49	60	31	90	-	42
236	248	205	183	143	123	99	74	70	113	-	43
52	69	41	53	43	44	45	40	20	46	-	18
54	57	54	43	33	29	41	33	26	42	-	19
160	154	143	131	104	117	106	76	60	138	-	20
211	194	191	183	153	134	108	106	61	152	-	21
115	99	84	75	78	69	74	72	44	145	-	22
137	133	118	119	129	128	101	93	96	206	-	23
171	207	193	183	159	190	155	147	130	248	-	24
17	23	25	31	24	21	18	16	11	31	-	25
44	62	63	53	44	53	43	48	39	88	-	26
48	69	62	58	55	63	60	51	41	106	-	27
334	349	347	333	283	248	171	161	147	206	-	28
22	19	34	25	25	20	18	14	27	43	-	29
85	96	74	82	61	55	52	58	64	119	-	30
43	54	69	55	40	53	41	57	29	98	-	31
53	29	24	39	38	33	33	26	25	50	-	32
58	62	51	48	58	39	37	31	37	76	-	33
29	50	35	37	36	36	32	35	24	67	-	34
383	338	337	317	332	312	254	201	176	384	-	35
46	69	59	45	49	63	61	42	45	71	-	36
40	41	48	65	70	50	46	43	28	100	-	37
195	213	203	183	160	137	118	117	94	217	-	38
15	13	24	22	19	22	14	11	9	39	-	39
63	81	71	72	75	57	61	47	36	100	-	40
54	39	55	49	51	38	33	38	33	63	-	41
87	97	90	77	70	70	48	52	55	130	-	42
222	209	216	180	145	117	109	77	94	151	-	43

Tabell 1 (forts.). Folkemengden etter kjønn

Nr.	Herreder	Alder i fylte år							
		I alt	Under 15	15 og mer	0-4	5-9	10-14	15-19	20-24
1. Menn.									
44	Austevoll	1 680	474	1 206	186	178	110	138	113
45	Sund	1 531	429	1 102	169	138	122	134	109
46	Fjell	2 724	828	1 896	340	249	239	195	200
47	Askøy	3 800	1 254	2 546	555	401	298	265	293
48	Laksevåg	6 730	1 915	4 815	809	627	479	435	506
49	Fana	11 047	3 096	7 951	1 313	1 016	767	774	811
50	Haus	4 252	1 304	2 948	515	406	383	287	341
51	Bruvik	2 774	740	2 034	303	226	211	205	243
52	Modalen	322	86	236	27	29	30	30	28
53	Hosanger	1 363	390	973	153	118	119	98	93
54	Hamre	1 403	432	971	160	152	120	84	89
55	Åsane	2 872	885	1 987	412	266	207	186	180
56	Meland	1 013	330	683	136	106	88	93	57
57	Alversund	1 013	304	709	116	109	79	72	66
58	Herdla	2 681	813	1 868	354	230	229	201	190
59	Hjelme	559	168	391	60	54	54	46	41
60	Hordabø	957	302	655	129	94	79	77	59
61	Manger	680	194	486	74	72	48	52	43
62	Sæbø	540	157	383	59	51	47	45	33
63	Lindås	2 062	589	1 473	225	192	172	137	142
64	Austrheim	1 223	389	834	166	120	103	108	80
65	Fedje	501	145	356	61	40	44	51	36
66	Masfjorden	983	265	718	98	83	84	73	68
2. Kvinner.									
44	Austevoll	1 550	463	1 084	190	139	137	108	100
45	Sund	1 466	431	1 035	189	131	111	90	69
46	Fjell	2 439	730	1 709	290	227	213	148	147
47	Askøy	3 807	1 228	2 579	556	363	309	229	243
48	Laksevåg	6 958	1 842	5 116	744	592	506	446	523
49	Fana	11 781	2 938	8 843	1 257	912	769	841	906
50	Haus	4 634	1 193	3 441	476	417	300	376	443
51	Bruvik	2 795	642	2 153	247	225	170	193	224
52	Modalen	305	76	229	19	22	35	28	22
53	Hosanger	1 325	377	948	156	120	101	89	63
54	Hamre	1 316	383	933	149	132	102	66	80
55	Åsane	3 110	830	2 280	355	268	207	220	262
56	Meland	922	259	663	100	95	64	47	59
57	Alversund	971	248	723	89	85	74	70	52
58	Herdla	2 466	793	1 673	323	262	208	157	151
59	Hjelme	496	134	362	51	48	35	33	35
60	Hordabø	927	278	649	92	103	83	59	48
61	Manger	688	211	477	74	67	70	44	34
62	Sæbø	477	127	350	53	41	33	32	28
63	Lindås	2 065	581	1 484	228	180	173	131	83
64	Austrheim	1 162	368	794	135	123	110	87	68
65	Fedje	442	124	318	50	32	42	31	22
66	Masfjorden	945	244	701	84	84	76	70	37

og alder i femårsklasser. - Herreder.

Alder i fylte år										Nr.	
25-29	30-34	35-39	40-44	45-49	50-54	55-59	60-64	65-69	70 +		Uoppgitt
158	136	108	102	87	83	80	49	43	89	-	44
109	127	99	100	84	82	71	53	39	95	-	45
212	230	194	176	142	138	105	85	68	151	-	46
319	345	286	239	194	164	124	110	82	125	-	47
556	627	563	530	418	320	286	201	152	221	-	48
1 020	941	790	697	688	605	509	386	295	435	-	49
389	334	324	264	237	208	165	113	86	200	-	50
252	209	183	205	190	144	138	97	57	111	-	51
14	20	22	19	19	16	20	18	10	20	-	52
94	95	102	71	71	82	64	61	44	98	-	53
98	101	108	104	86	72	61	55	39	74	-	54
230	282	220	221	180	118	112	74	69	114	1	55
60	70	65	65	61	45	38	33	45	51	-	56
77	66	75	70	59	59	48	41	25	51	-	57
223	210	194	167	147	120	112	93	82	129	-	58
35	57	35	32	32	32	20	22	20	19	-	59
52	70	72	52	48	49	43	37	30	66	-	60
45	47	57	45	42	43	36	19	26	31	-	61
39	44	32	23	29	26	28	20	24	40	-	62
125	130	170	148	113	103	97	86	75	147	-	63
75	86	94	74	78	52	52	43	28	64	-	64
35	32	37	29	35	25	22	15	16	23	-	65
60	61	68	81	60	55	44	38	40	70	-	66
<hr/>											
121	99	95	93	83	79	72	77	53	104	-	44
99	115	98	95	70	94	64	57	61	123	-	45
190	182	168	148	134	134	113	89	92	163	1	46
303	342	277	228	200	173	158	128	103	189	1	47
571	626	610	506	453	361	313	230	166	304	2	48
1 086	985	840	781	741	684	609	462	363	545	-	49
410	355	370	310	248	203	186	150	122	268	-	50
261	228	205	194	203	162	144	106	80	153	-	51
18	24	12	19	12	22	21	13	14	24	-	52
83	80	91	86	70	77	73	67	51	118	-	53
82	109	106	88	78	66	52	51	54	101	-	54
270	281	226	225	171	137	123	111	90	164	-	55
69	63	69	57	53	46	48	36	39	77	-	56
59	74	63	59	69	45	62	58	31	81	-	57
181	178	152	146	119	122	106	102	79	180	-	58
30	31	38	40	34	22	23	21	21	34	-	59
52	65	64	64	49	49	40	49	31	79	-	60
40	50	43	41	48	32	30	39	20	56	-	61
24	35	33	30	26	19	27	28	19	49	-	62
116	166	145	126	101	112	109	103	89	202	1	63
75	84	77	79	64	55	52	49	28	76	-	64
27	42	33	27	29	18	20	15	22	31	1	65
48	59	64	73	63	58	42	42	42	103	-	66

Tabell 1 (forts.). Folkemengden etter kjønn

Nr.	Herreder	Alder i fylte år							
		I alt	Under 15	15 og mer	0-4	5-9	10-14	15-19	20-24
	1. Menn.								
	14 Sogn og Fjordane:								
11	Gulen	1 484	400	1 084	159	126	115	99	101
12	Solund	965	237	728	99	74	64	78	77
13	Hyllestad	1 091	297	794	94	102	101	83	57
14	Brekke	428	113	315	41	36	36	35	18
15	Lavik	503	121	382	48	43	30	30	38
16	Kyrkjebø	2 381	564	1 817	209	177	178	181	217
17	Vik	1 524	342	1 182	120	119	103	133	128
18	Balestrand	997	221	776	83	84	54	62	71
19	Leikanger	1 304	317	987	131	97	89	78	82
20	Sogndal	1 889	532	1 357	213	164	155	123	117
21	Aurland	1 182	294	888	119	94	81	78	99
22	Lærdal	931	243	688	88	88	67	52	56
23	Borgund	277	46	231	20	13	13	17	12
24	Årdal	2 120	490	1 630	254	138	98	142	228
25	Hafslo	1 409	402	1 007	146	134	122	112	90
26	Luster	1 400	336	1 064	116	105	115	122	88
27	Jostedal	482	123	359	39	31	53	41	22
28	Askvoll	1 663	463	1 200	181	149	133	126	116
29	Fjaler	1 961	538	1 423	200	179	159	146	134
30	Gaular	1 510	375	1 135	134	121	120	108	106
31	Jølster	1 362	337	1 025	117	110	110	93	98
32	Førde	1 502	352	1 150	118	123	111	114	106
33	Naustdal	1 103	269	834	106	80	83	91	81
34	Vevring	487	122	365	43	38	41	39	37
	2. Kvinner.								
	14 Sogn og Fjordane:								
11	Gulen	1 425	374	1 051	125	129	120	94	65
12	Solund	836	238	598	85	79	74	45	44
13	Hyllestad	1 060	277	783	109	99	69	67	44
14	Brekke	410	102	308	39	34	29	25	18
15	Lavik	473	130	343	42	46	42	23	23
16	Kyrkjebø	2 310	535	1 775	204	173	158	183	147
17	Vik	1 544	308	1 236	118	100	90	108	104
18	Balestrand	1 024	204	820	71	64	69	64	46
19	Leikanger	1 314	296	1 018	119	93	84	83	92
20	Sogndal	1 861	405	1 456	156	133	116	131	119
21	Aurland	1 182	293	889	123	93	77	89	72
22	Lærdal	950	203	747	84	74	45	64	52
23	Borgund	294	61	233	23	29	9	17	19
24	Årdal	1 644	503	1 141	247	159	97	109	136
25	Hafslo	1 369	350	1 019	134	126	90	91	65
26	Luster	1 448	336	1 112	108	118	110	100	67
27	Jostedal	445	99	346	33	39	27	42	25
28	Askvoll	1 630	458	1 172	175	146	137	123	99
29	Fjaler	1 910	482	1 428	176	161	145	143	109
30	Gaular	1 531	340	1 191	126	100	114	106	90
31	Jølster	1 447	315	1 132	103	122	90	98	87
32	Førde	1 571	336	1 235	154	94	88	124	108
33	Naustdal	1 061	239	822	80	80	79	75	55
34	Vevring	467	108	359	44	29	35	37	25

og alder i femårsklasser. - Herreder.

Alder i fylte år											Nr.
25-29	30-34	35-39	40-44	45-49	50-54	55-59	60-64	65-69	70 +	Uoppgitt	
104	97	111	87	93	85	73	61	63	110	-	11
71	87	69	62	59	55	41	38	30	61	-	12
76	54	95	65	65	56	63	48	34	98	-	13
26	25	31	36	28	27	15	14	19	41	-	14
25	31	48	31	33	27	26	30	19	44	-	15
180	161	159	145	193	177	149	80	69	106	-	16
109	82	103	87	98	89	80	75	66	127	-	17
68	60	67	75	75	71	44	44	49	90	-	18
105	94	88	104	83	76	62	59	43	113	-	19
125	122	141	140	144	87	83	68	51	156	-	20
78	69	85	82	91	72	64	42	36	92	-	21
66	58	63	57	65	68	49	35	28	91	-	22
19	32	26	24	15	12	20	21	13	20	-	23
285	252	181	160	117	93	55	34	29	54	-	24
82	73	100	106	103	64	70	65	43	99	-	25
78	88	107	115	92	79	53	49	64	129	-	26
32	38	31	32	33	30	29	14	18	39	-	27
123	132	98	116	98	87	81	53	51	119	-	28
140	143	132	145	104	110	78	72	76	143	-	29
104	90	102	94	101	92	67	73	51	147	-	30
84	87	107	111	89	71	66	63	51	105	-	31
121	136	90	87	88	99	89	62	50	108	-	32
73	95	74	70	54	60	50	43	43	100	-	33
39	33	39	21	22	32	25	21	15	42	-	34
100	83	91	82	88	83	78	80	56	151	-	11
54	61	58	50	49	42	44	45	32	74	-	12
57	85	68	52	61	63	62	55	47	122	-	13
16	38	35	24	26	19	18	16	20	53	-	14
25	31	26	36	39	35	29	25	11	40	-	15
155	170	178	188	184	162	112	98	69	129	-	16
114	106	103	100	96	90	96	86	69	164	-	17
67	54	65	88	60	72	63	65	42	134	-	18
92	93	86	101	71	73	81	57	59	130	-	19
110	134	139	155	120	106	82	80	73	207	-	20
84	68	67	88	81	82	64	58	45	91	-	21
60	71	63	67	46	55	51	56	38	124	-	22
25	24	12	19	12	19	10	19	14	43	-	23
163	160	129	108	82	63	51	27	35	78	-	24
99	100	82	100	84	96	65	56	47	133	1	25
84	101	109	111	89	86	70	73	65	156	1	26
40	28	29	36	26	29	19	11	20	41	-	27
94	116	120	101	91	78	71	69	61	149	-	28
135	115	133	115	114	95	83	93	93	200	-	29
72	95	82	111	90	86	90	100	72	196	1	30
105	88	101	109	77	85	91	86	63	142	-	31
111	114	95	100	94	81	90	76	84	158	-	32
71	55	69	80	67	53	59	55	53	130	-	33
23	22	25	39	36	37	22	17	27	49	-	34

Tabell 1 (forts.). Folkemengden etter kjønn

Nr.	Herreder	Alder i fylte år							
		I alt	Under 15	15 og mer	0-4	5-9	10-14	15-19	20-24
	1. Menn.								
35	Eikefjord	565	173	392	64	65	44	50	34
36	Bru	738	208	530	73	66	69	65	53
37	Kinn	1 449	386	1 063	146	132	108	101	114
38	Bremanger	1 658	417	1 241	155	139	123	128	148
39	Sør-Vågsøy	1 547	422	1 125	187	128	107	106	138
40	Nord-Vågsøy	677	188	489	89	63	36	45	58
41	Selje	1 873	519	1 354	202	174	143	126	128
42	Davik	1 880	535	1 345	206	182	147	141	131
43	Eid	1 664	431	1 233	158	147	126	119	108
44	Hornindal	808	202	606	72	68	62	55	60
45	Gloppen	1 795	435	1 360	163	142	130	143	118
46	Breim	915	256	659	88	90	78	58	52
47	Innvik	1 511	416	1 095	137	142	137	115	128
48	Stryn	1 416	362	1 054	143	120	99	108	92
	15 Møre og Romsdal:								
11	Vanylven	1 026	282	744	106	95	81	69	71
12	Syvde	704	213	491	78	73	62	44	47
13	Rovde	475	147	328	49	60	38	40	31
14	Sande	1 510	440	1 070	179	131	130	115	125
15	Herøy	3 263	976	2 287	390	323	263	248	217
16	Ulstein	1 493	412	1 081	147	138	127	120	134
17	Hareid	1 604	474	1 130	184	147	143	142	138
18	Dalsfjord	549	159	390	60	54	45	41	49
19	Volda	2 578	758	1 820	312	259	187	159	188
20	Ørsta	2 446	704	1 742	286	239	179	179	191
	2. Kvinner.								
35	Eikefjord	501	169	332	56	53	60	23	22
36	Bru	671	186	485	61	67	58	45	31
37	Kinn	1 333	393	940	172	122	99	70	83
38	Bremanger	1 577	446	1 131	174	129	143	88	98
39	Sør-Vågsøy	1 523	371	1 152	148	107	116	129	110
40	Nord-Vågsøy	593	172	421	70	48	54	52	31
41	Selje	1 807	495	1 312	186	152	157	111	97
42	Davik	1 755	502	1 253	182	171	149	103	94
43	Eid	1 751	422	1 329	158	140	124	132	119
44	Hornindal	755	189	566	61	72	56	38	38
45	Gloppen	1 960	395	1 565	150	126	119	152	123
46	Breim	891	220	671	83	77	60	58	50
47	Innvik	1 654	421	1 233	150	157	114	107	87
48	Stryn	1 456	337	1 119	140	107	90	105	97
	15 Møre og Romsdal:								
11	Vanylven	993	273	720	100	95	78	53	48
12	Syvde	698	195	503	80	61	54	48	48
13	Rovde	426	110	316	42	37	31	23	20
14	Sande	1 351	400	951	152	127	121	90	84
15	Herøy	3 135	941	2 194	370	305	266	218	204
16	Ulstein	1 449	420	1 029	170	137	113	85	93
17	Hareid	1 569	472	1 097	178	168	126	123	114
18	Dalsfjord	585	183	402	66	58	59	42	30
19	Volda	2 706	705	2 001	300	227	178	162	166
20	Ørsta	2 627	669	1 958	264	235	170	209	201

og alder i femårsklasser. - Herreder.

Alder i fylte år										Uoppgitt	Nr.
25-29	30-34	35-39	40-44	45-49	50-54	55-59	60-64	65-69	70 +		
39	46	37	37	26	27	22	25	13	36	-	35
38	48	56	43	48	33	34	32	23	57	-	36
138	113	79	92	95	75	69	59	33	95	-	37
132	129	113	104	103	91	88	72	46	87	-	38
145	129	104	97	83	95	90	50	33	55	-	39
68	65	54	30	27	33	29	20	17	43	-	40
127	137	130	141	120	116	88	54	58	129	-	41
146	113	127	116	99	105	95	73	61	138	-	42
117	131	113	98	99	101	81	67	62	137	-	43
50	45	46	67	51	57	43	37	25	70	-	44
129	104	121	123	127	115	87	76	68	149	-	45
55	78	64	69	51	44	42	48	26	72	-	46
86	90	107	93	94	80	81	65	47	109	-	47
104	108	93	98	91	80	69	63	47	101	-	48
79	67	68	65	58	56	57	27	40	87	-	11
52	50	56	43	31	44	22	29	29	44	-	12
29	40	26	23	30	26	23	24	10	26	-	13
120	98	87	88	77	85	75	56	36	107	1	14
255	263	226	213	210	178	123	75	73	165	1	15
126	111	94	104	91	81	59	46	40	75	-	16
130	116	106	83	107	77	64	50	33	84	-	17
36	41	33	37	33	32	19	21	13	35	-	18
175	191	186	187	153	146	99	85	77	174	-	19
167	191	178	175	172	120	89	72	57	151	-	20
22	43	24	32	30	25	19	30	15	47	-	35
35	41	38	47	49	43	23	37	23	73	-	36
102	94	75	84	86	76	73	64	33	100	-	37
116	109	74	117	108	90	87	63	54	127	-	38
119	107	118	99	98	104	76	66	36	90	-	39
48	47	32	32	26	36	33	24	14	46	-	40
100	126	112	111	108	111	93	73	74	196	-	41
106	129	102	118	86	105	109	78	75	148	-	42
106	114	129	114	123	96	88	90	68	150	-	43
47	40	54	54	46	43	50	30	34	92	-	44
120	136	118	145	129	139	118	96	85	204	-	45
56	71	59	68	50	37	57	48	38	78	1	46
91	113	103	115	110	111	89	72	65	170	-	47
102	95	89	103	103	74	76	71	58	146	-	48
68	66	58	67	57	54	62	42	43	102	-	11
36	54	46	42	38	28	31	39	27	66	-	12
32	28	23	27	32	25	21	16	17	52	-	13
92	90	83	75	94	75	59	52	39	118	-	14
233	232	189	219	190	164	143	118	99	183	2	15
112	96	109	84	85	72	75	53	47	118	-	16
110	127	89	107	87	72	86	45	50	87	-	17
46	39	35	35	22	29	28	19	20	57	-	18
184	208	187	190	165	146	127	114	102	250	-	19
213	226	204	198	159	121	108	88	72	159	-	20

Tabell 1 (forts.). Folkemengden etter kjønn

Nr.	Herreder	Alder i fylte år							
		I alt	Under 15	15 og mer	0-4	5-9	10-14	15-19	20-24
1. Menn.									
21	Vartdal	596	171	425	65	51	55	49	52
22	Hjørundfjord	954	259	695	96	93	70	66	61
23	Sunnylven	687	136	551	58	45	33	52	65
24	Norddal	1 201	285	916	109	85	91	88	83
25	Stranda	1 243	308	935	132	89	87	121	114
26	Stordal	482	119	363	44	32	43	42	40
27	Ørskog	961	252	709	116	87	49	72	56
28	Sykkylven	1 978	464	1 514	215	155	94	186	238
29	Skodje	923	251	672	102	74	75	75	65
30	Vatne	1 099	321	778	130	114	77	82	90
31	Borgund	6 212	1 764	4 448	728	604	432	429	544
32	Giske	1 294	368	926	153	117	98	98	110
33	Vigra	676	172	504	63	59	50	50	51
34	Haram	2 325	642	1 683	265	221	156	179	192
35	Vestnes	1 734	481	1 253	188	169	124	119	100
36	Tresfjord	659	173	486	70	55	48	43	37
37	Voll	540	153	387	60	52	41	33	36
38	Eid	223	63	160	18	27	18	17	13
39	Grytten	1 618	435	1 183	196	160	79	91	136
40	Hen	747	186	561	55	66	65	54	51
41	Veøy	1 215	370	845	139	145	86	80	64
42	Eresfjord og Vistdal...	719	168	551	64	61	43	44	45
43	Neset	1 079	303	776	113	101	89	71	70
44	Bolsøy	3 654	1 106	2 548	478	391	237	199	273
45	Sør-Aukra	977	326	651	127	118	81	73	56
46	Sandøy	863	216	647	95	65	56	64	88
2. Kvinner.									
21	Vartdal	568	164	404	74	45	45	42	34
22	Hjørundfjord	906	258	648	108	85	65	40	38
23	Sunnylven	704	126	578	49	43	34	50	44
24	Norddal	1 284	302	982	113	105	84	97	72
25	Stranda	1 363	316	1 047	124	105	87	155	114
26	Stordal	507	114	393	40	51	23	35	25
27	Ørskog	1 032	238	794	95	79	64	58	70
28	Sykkylven	1 846	492	1 354	213	168	111	149	144
29	Skodje	858	218	640	82	70	66	39	43
30	Vatne	1 086	298	788	120	105	73	76	89
31	Borgund	6 297	1 649	4 648	668	573	408	458	536
32	Giske	1 288	391	897	159	135	97	87	94
33	Vigra	670	193	477	80	60	53	41	35
34	Haram	2 166	632	1 534	267	203	162	146	155
35	Vestnes	1 851	503	1 348	193	175	135	108	108
36	Tresfjord	661	146	515	57	55	34	36	34
37	Voll	547	127	420	42	54	31	27	33
38	Eid	245	76	169	26	29	21	16	12
39	Grytten	1 746	406	1 340	175	143	88	141	167
40	Hen	874	183	691	62	57	64	78	89
41	Veøy	1 187	296	891	113	112	71	64	66
42	Eresfjord og Vistdal...	802	186	616	73	57	56	45	48
43	Neset	1 057	286	771	97	95	94	54	68
44	Bolsøy	3 842	1 008	2 834	401	356	251	249	325
45	Sør-Aukra	904	302	602	112	117	73	60	66
46	Sandøy	813	220	593	91	67	62	67	55

og alder i femårsklasser. - Herreder.

Alder i fylte år										Nr.	
25-29	30-34	35-39	40-44	45-49	50-54	55-59	60-64	65-69	70 +		Uoppgitt
56	49	33	28	30	24	31	26	18	29	-	21
59	66	56	66	57	57	53	38	41	75	-	22
40	36	43	42	38	58	39	38	33	67	-	23
103	86	81	69	80	70	48	46	51	111	-	24
107	105	103	80	76	55	49	30	27	68	-	25
26	28	29	46	33	28	20	14	13	44	-	26
71	73	67	57	48	62	52	38	29	84	-	27
233	170	149	110	92	88	60	51	42	95	-	28
70	73	52	75	40	44	44	31	33	70	-	29
84	86	72	72	58	52	44	39	27	72	-	30
559	537	428	418	330	306	276	179	143	299	-	31
107	101	91	92	72	72	47	43	26	66	1	32
54	61	46	47	42	44	28	24	24	33	-	33
228	178	158	160	118	109	100	87	62	112	-	34
124	158	110	127	89	110	76	62	52	126	-	35
41	55	59	37	32	36	34	28	21	63	-	36
25	52	47	25	27	36	25	21	21	39	-	37
14	21	14	11	21	10	8	5	5	21	-	38
159	172	141	97	73	83	75	53	41	62	-	39
59	58	56	56	58	44	30	25	20	50	-	40
60	85	79	88	91	69	53	32	36	108	-	41
42	38	52	51	63	39	40	34	20	83	-	42
83	78	84	64	64	65	45	39	36	77	-	43
293	313	286	275	192	171	162	92	85	206	1	44
80	67	66	60	51	53	44	30	22	49	-	45
89	69	60	54	42	41	38	32	31	39	-	46
37	49	24	35	31	30	30	36	20	36	-	21
58	55	46	53	64	53	58	54	30	99	-	22
46	45	30	44	55	53	43	32	41	95	-	23
75	87	74	93	88	63	75	48	48	162	-	24
117	96	105	104	72	71	45	31	35	102	-	25
24	39	31	34	41	38	22	13	20	71	-	26
78	81	61	50	71	67	65	48	41	104	-	27
166	161	127	102	92	89	79	66	50	129	-	28
60	55	58	51	53	63	47	28	48	95	-	29
81	93	74	53	64	49	55	46	29	79	-	30
523	519	417	435	373	343	289	222	159	374	-	31
104	112	59	80	77	70	54	46	41	73	-	32
49	55	38	46	38	35	32	37	21	50	-	33
176	177	121	142	117	110	110	89	63	128	-	34
131	138	125	128	106	95	99	68	71	171	-	35
51	57	38	41	43	40	44	31	19	81	-	36
28	47	46	36	32	34	26	34	23	54	-	37
17	14	17	17	13	14	12	8	6	23	-	38
175	171	123	103	88	85	86	64	48	89	-	39
67	74	57	59	65	53	28	33	22	66	-	40
64	103	82	89	93	70	40	49	56	115	-	41
44	45	76	53	50	53	48	28	35	91	-	42
66	81	76	77	69	56	49	43	43	89	-	43
326	332	292	261	226	191	148	118	126	239	1	44
64	64	62	54	53	42	31	34	26	46	-	45
65	62	49	44	57	44	39	35	27	49	-	46

Tabell 1 (forts.). Folkemengden etter kjønn

Nr.	Herreder	Alder i fylte år							
		I alt	Under 15	15 og mer	0-4	5-9	10-14	15-19	20-24
1. Menn.									
47	Nord-Aukra	1 227	365	862	150	120	95	86	84
48	Fræna	1 671	456	1 215	165	163	128	122	121
49	Bud	822	246	576	106	91	49	47	48
50	Hustad	1 193	356	837	132	122	102	79	92
51	Eide	1 066	317	749	120	109	88	84	97
52	Kornstad	957	242	715	95	85	62	53	69
53	Kvernes	397	105	292	40	33	32	26	27
54	Bremsnes	2 695	735	1 960	283	256	196	148	198
55	Grip	108	22	86	12	6	4	5	15
56	Frei	869	274	595	106	94	74	58	61
57	Gjemnes	402	111	291	49	35	27	31	24
58	Øre	860	221	639	102	66	53	60	49
59	Straumsnes	617	160	457	66	51	43	41	38
60	Tingvoll	1 703	508	1 195	197	161	150	93	102
61	Øksendal	249	60	189	20	21	19	10	22
62	Ålvundeid	225	70	155	32	21	17	17	9
63	Sunndal	1 289	366	923	169	125	72	69	83
64	Stangvik	1 125	281	844	94	98	89	75	72
65	Åsskard	548	174	374	56	65	53	43	33
66	Surnadal	1 721	410	1 311	158	143	109	125	152
67	Rindal	1 286	301	985	103	94	104	90	91
68	Stemshaug	487	114	373	33	49	32	40	36
69	Aure	1 239	296	943	114	105	77	76	97
70	Valsøyfjord	755	200	555	78	76	46	51	60
71	Halsa	661	165	496	65	61	39	41	53
72	Tustna	829	188	641	71	64	53	54	77
2. Kvinner.									
47	Nord-Aukra	1 218	388	830	153	126	109	85	95
48	Fræna	1 584	467	1 117	177	165	125	101	99
49	Bud	730	214	516	81	66	67	39	41
50	Hustad	1 016	279	737	92	106	81	74	50
51	Eide	959	307	652	125	106	76	63	65
52	Kornstad	875	213	662	87	66	60	62	64
53	Kvernes	396	108	288	33	33	42	31	25
54	Bremsnes	2 556	718	1 838	310	222	186	158	146
55	Grip	82	19	63	7	5	7	6	4
56	Frei	819	250	569	100	86	64	44	48
57	Gjemnes	403	101	302	41	34	26	23	27
58	Øre	854	211	643	83	72	56	55	41
59	Straumsnes	659	203	456	64	68	71	54	25
60	Tingvoll	1 856	466	1 390	181	156	129	131	116
61	Øksendal	282	70	212	24	21	25	20	15
62	Ålvundeid	230	72	158	26	29	17	10	8
63	Sunndal	1 231	331	900	140	128	63	72	79
64	Stangvik	1 127	269	858	106	94	69	74	61
65	Åsskard	521	153	368	56	50	47	35	29
66	Surnadal	1 713	430	1 283	158	155	117	112	118
67	Rindal	1 242	262	980	108	85	69	99	100
68	Stemshaug	456	119	337	44	43	32	40	24
69	Aure	1 182	327	855	129	112	86	75	74
70	Valsøyfjord	672	179	493	72	61	46	41	44
71	Halsa	634	157	477	52	55	50	33	38
72	Tustna	765	188	577	72	59	57	51	58

og alder i femårsklasser. - Herreder.

Alder i fylte år											Nr.
25-29	30-34	35-39	40-44	45-49	50-54	55-59	60-64	65-69	70 +	Uoppgitt	
95	100	97	82	66	56	56	40	28	72	-	47
114	123	113	111	98	105	68	54	55	131	-	48
69	65	61	60	41	35	36	25	33	56	-	49
95	83	77	74	75	57	50	40	40	75	-	50
73	82	77	62	62	35	59	39	27	52	-	51
82	68	62	70	71	58	50	32	33	64	3	52
31	34	23	15	30	30	23	16	12	25	-	53
229	214	188	193	189	140	122	74	82	183	-	54
16	12	4	1	6	8	5	4	2	8	-	55
63	77	55	54	55	45	34	24	24	45	-	56
30	24	30	25	21	15	26	20	12	33	-	57
65	60	55	70	50	42	46	34	42	66	-	58
48	35	45	41	48	46	31	19	18	47	-	59
120	118	132	117	105	104	75	66	67	96	-	60
21	20	20	16	18	15	13	10	2	22	-	61
8	16	17	19	11	10	11	11	6	20	-	62
104	135	106	83	82	60	56	38	38	69	-	63
83	81	84	64	69	69	54	52	44	97	-	64
35	36	32	47	34	27	14	16	13	44	-	65
113	141	128	133	120	99	84	64	42	110	-	66
96	109	90	102	88	69	61	33	49	107	-	67
46	35	29	26	36	29	32	20	14	30	-	68
90	102	85	91	69	73	65	45	56	94	-	69
64	60	56	51	49	37	31	25	23	48	-	70
43	36	47	46	53	49	47	21	17	42	1	71
62	51	70	50	51	54	43	37	28	64	-	72
85	84	82	85	54	56	50	33	35	86	-	47
88	110	102	95	101	98	73	61	66	123	-	48
54	59	53	43	36	36	34	30	30	61	-	49
73	63	77	64	68	55	40	41	52	78	2	50
59	68	68	55	42	60	45	35	23	69	-	51
56	61	57	54	52	52	50	37	38	78	1	52
25	24	23	24	32	22	23	19	9	31	-	53
194	191	175	189	167	121	113	108	92	184	-	54
5	7	4	4	5	8	3	5	3	9	-	55
53	61	68	50	59	44	37	28	20	57	-	56
26	28	24	25	24	27	16	25	19	38	-	57
43	50	57	64	55	45	43	52	38	100	-	58
31	37	48	42	44	31	29	24	27	64	-	59
122	143	125	135	117	107	92	83	65	153	1	60
21	14	25	15	13	15	18	13	16	27	-	61
12	20	15	10	10	15	13	8	12	25	-	62
112	121	102	79	62	48	52	51	34	87	1	63
84	75	78	66	78	71	52	47	49	123	-	64
35	39	39	35	27	19	17	21	22	50	-	65
136	129	111	124	108	97	88	60	43	157	-	66
101	101	71	91	79	59	59	66	47	107	-	67
27	28	27	35	26	29	25	13	19	44	-	68
84	75	76	67	68	66	57	65	50	98	-	69
55	43	55	40	48	44	28	25	25	45	-	70
32	43	47	42	42	41	37	27	21	74	-	71
48	57	52	46	39	43	37	35	37	74	-	72

Tabell 1 (forts.). Folkemengden etter kjønn

Nr.	Herreder	Alder i fylte år							
		I alt	Under 15	15 og mer	0-4	5-9	10-14	15-19	20-24
	1. Menn.								
73	Edøy	610	155	455	59	57	39	42	40
74	Brattvær	806	216	590	68	91	57	55	63
75	Hopen	812	218	594	90	71	57	57	54
	16 Sør-Trøndelag:								
11	Vinje	318	76	242	31	25	20	18	26
12	Hemne	1 125	294	831	102	108	84	80	80
13	Snillfjord	400	94	306	26	29	39	34	20
14	Heim	833	210	623	77	62	71	79	57
15	Sandstad	580	157	423	66	48	43	30	56
16	Fillan	965	293	672	103	109	81	80	84
17	Hitra	774	210	564	85	71	54	42	49
18	Kvenvær	503	112	391	40	41	31	26	42
19	Sør-Frøya	1 279	312	967	115	98	99	88	109
20	Nord-Frøya	2 356	610	1 746	250	192	168	182	192
21	Ørland	2 039	618	1 421	217	210	191	173	125
22	Agdenes	622	164	458	65	56	43	49	40
23	Lensvik	576	144	432	55	50	39	48	47
24	Rissa	1 652	447	1 205	156	169	122	94	115
25	Stadsbygd	978	266	712	91	94	81	53	67
26	Stjørna	1 431	400	1 031	151	118	131	99	105
27	Bjugn	639	170	469	55	60	55	50	47
28	Nes	609	180	429	65	60	55	42	43
29	Jøssund	1 008	245	763	91	81	73	66	77
30	Åfjord	1 335	359	976	122	126	111	115	98
31	Stoksund	835	207	628	77	74	56	66	82
	2. Kvinner.								
73	Edøy	562	167	395	60	59	48	33	26
74	Brattvær	689	197	492	77	65	55	51	42
75	Hopen	691	194	497	78	69	47	42	58
	16 Sør-Trøndelag:								
11	Vinje	297	58	239	28	17	13	17	18
12	Hemne	1 024	237	787	93	80	64	60	77
13	Snillfjord	376	89	287	33	31	25	26	25
14	Heim	774	243	531	81	81	81	60	36
15	Sandstad	507	161	346	61	63	37	32	31
16	Fillan	857	269	588	97	97	75	61	64
17	Hitra	723	213	510	74	77	62	46	40
18	Kvenvær	473	117	356	43	39	35	35	23
19	Sør-Frøya	1 098	312	786	120	96	96	93	75
20	Nord-Frøya	2 071	598	1 473	222	182	194	161	124
21	Ørland	1 959	584	1 375	208	209	167	135	113
22	Agdenes	636	180	456	66	54	60	42	33
23	Lensvik	540	133	407	50	53	30	50	37
24	Rissa	1 593	423	1 170	147	163	113	105	83
25	Stadsbygd	1 004	255	749	96	80	79	71	59
26	Stjørna	1 344	390	954	146	123	121	77	80
27	Bjugn	615	195	420	70	67	58	40	35
28	Nes	569	162	407	62	59	41	35	40
29	Jøssund	913	255	658	101	86	68	54	75
30	Åfjord	1 276	338	933	126	113	99	95	84
31	Stoksund	704	189	515	71	68	50	51	39

og alder i femårsklasser. - Herreder.

Alder i fylte år										Nr.	
25-29	30-34	35-39	40-44	45-49	50-54	55-59	60-64	65-69	70 +		Uoppgitt
43	50	40	44	40	35	41	22	27	31	-	73
51	61	56	57	53	58	41	31	25	39	-	74
64	68	57	51	47	51	38	31	28	48	-	75
24	26	26	23	15	17	21	14	9	23	-	11
77	75	94	67	80	59	60	54	34	71	-	12
29	30	40	25	27	22	18	23	14	24	-	13
52	59	64	69	57	52	38	31	23	42	-	14
46	51	38	37	32	30	27	25	17	34	-	15
68	54	65	60	59	46	35	31	35	55	-	16
59	62	56	63	48	38	25	39	27	56	-	17
39	31	27	45	25	33	34	20	24	45	-	18
110	92	85	92	72	86	59	51	36	87	-	19
166	175	141	168	164	134	122	94	72	135	1	20
145	151	130	140	122	115	78	73	56	113	-	21
41	48	45	33	33	40	42	17	24	46	-	22
42	36	39	38	35	34	42	23	19	29	-	23
112	132	135	115	96	106	76	72	50	102	-	24
65	65	79	77	69	59	49	33	43	53	-	25
107	95	133	95	90	74	53	52	43	85	-	26
40	49	48	50	39	33	23	21	21	48	-	27
54	42	38	38	24	38	24	28	23	35	-	28
109	88	66	62	40	64	56	53	24	58	-	29
85	76	85	78	87	93	55	47	46	111	-	30
74	63	63	47	40	45	36	41	28	43	-	31
38	34	41	47	25	31	28	31	17	44	-	73
47	49	34	49	51	34	30	26	18	61	-	74
48	45	48	46	47	28	29	27	21	58	-	75
19	21	23	20	14	23	17	16	13	38	-	11
69	73	64	74	69	64	62	43	38	94	-	12
30	25	21	25	22	20	23	16	18	36	-	13
37	47	49	47	40	44	37	43	24	67	-	14
35	33	35	28	23	37	24	22	16	30	-	15
49	64	64	38	33	42	32	39	30	72	-	16
53	51	59	42	30	36	28	32	28	65	-	17
25	36	29	33	28	35	28	15	18	51	-	18
62	61	82	43	86	67	54	41	38	84	-	19
133	152	126	137	114	121	104	75	85	141	-	20
148	129	137	129	107	112	86	92	68	119	-	21
38	46	39	33	31	42	35	27	21	69	-	22
34	33	27	31	32	40	30	25	16	52	-	23
125	122	113	105	90	101	66	67	56	137	-	24
57	67	79	86	68	57	40	42	40	83	-	25
96	81	94	86	75	91	68	51	46	109	-	26
36	43	35	45	44	33	19	19	19	52	-	27
40	33	33	32	25	29	35	29	24	52	-	28
59	61	71	51	41	63	46	44	28	65	-	29
71	74	86	95	73	87	55	52	36	130	-	30
62	54	47	32	26	50	34	37	36	47	-	31

Tabell 1 (forts.). Folkemengden etter kjønn

Nr.	Herreder	Alder i fylte år							
		I alt	Under 15	15 og mer	0-4	5-9	10-14	15-19	20-24
1. Menn.									
32	Roan	984	253	731	92	91	70	70	77
33	Osen	897	249	648	95	86	68	79	73
34	Oppdal	2 657	733	1 924	281	265	187	179	170
35	Rennebu	1 387	355	1 032	141	121	93	104	88
36	Meldal	2 754	696	2 058	283	219	194	188	213
37	Orkland	927	206	721	77	83	46	54	80
38	Orkdal	2 117	580	1 537	219	201	160	170	118
39	Orkanger	1 341	351	990	122	144	85	92	84
40	Rørøs	1 282	303	979	117	99	87	72	73
41	Rørøs landsogn	370	95	275	28	33	34	29	19
42	Brekken	580	132	448	53	46	33	55	39
43	Glåmos	433	89	344	30	32	27	30	29
44	Ålen	1 272	293	979	92	106	95	77	80
45	Haltdalen	534	145	389	51	61	33	25	30
46	Singsås	888	235	653	77	88	70	55	53
47	Budal	284	72	212	23	29	20	16	23
48	Støren	1 160	270	890	93	107	70	93	63
49	Soknedal	1 020	235	785	86	77	72	81	81
50	Horg	1 303	337	966	136	116	85	83	84
51	Hølonde	668	180	488	68	57	55	49	54
52	Flå	402	106	296	37	38	31	24	29
53	Melhus	1 687	445	1 242	185	150	110	112	134
54	Leinstrand	1 394	365	1 029	160	131	74	92	110
55	Byneset	950	267	683	109	81	77	70	70
56	Buvik	602	171	431	69	63	39	39	50
57	Skaun	641	158	483	55	73	30	42	49
2. Kvinner.									
32	Roan	870	211	659	81	62	68	65	50
33	Osen	754	212	542	80	79	53	53	38
34	Oppdal	2 693	742	1 951	280	263	199	178	156
35	Rennebu	1 283	300	983	122	95	83	67	88
36	Meldal	2 739	690	2 049	267	237	186	204	174
37	Orkland	912	231	681	79	76	76	62	62
38	Orkdal	2 116	551	1 565	203	190	158	142	142
39	Orkanger	1 356	363	993	122	131	110	77	82
40	Rørøs	1 361	280	1 081	108	95	77	84	84
41	Rørøs landsogn	327	79	248	24	37	18	28	16
42	Brekken	537	135	402	54	46	35	49	39
43	Glåmos	438	108	330	34	44	30	22	27
44	Ålen	1 176	300	876	111	111	78	59	58
45	Haltdalen	477	118	359	44	40	34	27	23
46	Singsås	876	195	681	72	77	46	53	53
47	Budal	296	65	231	19	26	20	24	14
48	Støren	1 187	250	937	103	80	67	59	77
49	Soknedal	1 030	237	793	82	87	68	74	73
50	Horg	1 269	292	977	107	111	74	68	78
51	Hølonde	642	183	459	62	62	59	47	52
52	Flå	390	90	300	40	29	21	24	27
53	Melhus	1 683	416	1 267	142	152	122	127	112
54	Leinstrand	1 472	337	1 135	150	101	86	124	139
55	Byneset	946	259	687	99	96	64	66	56
56	Buvik	622	176	446	77	52	47	39	43
57	Skaun	577	135	442	57	44	34	31	36

og alder i femårsklasser. - Herreder.

Alder i fylte år											Nr.
25-29	30-34	35-39	40-44	45-49	50-54	55-59	60-64	65-69	70 +	Uoppgitt	
85	70	59	57	53	44	60	53	29	74	-	32
70	61	72	53	46	43	27	28	39	57	-	33
218	223	173	204	153	138	131	97	71	167	-	34
89	103	97	102	112	83	75	42	47	90	-	35
231	214	223	219	150	157	104	111	87	161	-	36
76	67	66	85	61	64	43	34	30	61	-	37
156	181	169	137	145	120	86	67	66	122	-	38
95	89	126	136	98	72	47	32	42	77	-	39
78	105	112	100	92	81	65	56	52	93	-	40
21	30	28	31	14	25	16	17	16	29	-	41
49	45	41	46	30	31	28	32	22	30	-	42
25	37	35	27	39	23	22	22	22	32	1	43
66	101	109	98	98	89	66	56	42	97	-	44
38	40	40	38	44	37	27	19	20	31	-	45
53	54	70	66	58	48	52	47	36	60	1	46
16	20	17	28	11	16	13	12	14	26	-	47
84	87	105	88	85	61	58	55	43	68	-	48
74	68	87	69	64	48	44	52	38	79	-	49
101	108	90	98	76	81	69	40	54	82	-	50
57	62	41	36	39	48	28	24	24	26	-	51
39	37	36	24	14	22	19	8	10	34	-	52
130	148	125	113	114	95	75	52	47	97	-	53
134	126	99	90	77	76	65	55	33	72	-	54
61	70	64	57	67	58	33	41	28	64	-	55
53	51	46	51	34	38	18	13	11	27	-	56
42	46	46	43	40	38	39	39	16	42	1	57
46	59	54	53	48	57	62	45	44	76	-	32
52	60	48	55	34	35	26	41	42	58	-	33
200	203	227	179	166	152	124	102	76	188	-	34
92	86	103	97	88	77	65	59	48	113	-	35
199	233	227	169	164	169	139	115	92	164	-	36
50	70	74	62	75	51	50	29	32	64	-	37
146	163	162	149	125	127	99	80	63	167	-	38
84	116	130	106	97	61	62	54	46	78	-	39
103	98	113	125	85	80	74	52	59	123	1	40
25	20	29	21	14	20	14	22	18	21	-	41
39	34	30	32	30	24	39	16	13	57	-	42
19	35	25	35	34	25	26	18	21	43	-	43
74	100	89	89	78	79	72	46	46	86	-	44
36	37	46	42	28	19	20	28	14	39	-	45
53	60	72	71	62	53	49	43	47	65	-	46
16	18	31	26	15	15	9	12	15	36	-	47
86	90	111	100	85	69	69	55	48	88	-	48
78	68	82	62	61	59	52	55	44	85	-	49
88	102	111	71	94	68	80	59	60	98	-	50
46	39	48	37	35	46	24	28	18	39	-	51
33	39	19	34	24	18	23	15	21	23	-	52
136	122	131	103	109	105	86	60	48	128	-	53
135	130	117	93	95	63	67	42	44	86	-	54
68	78	65	60	62	56	50	40	33	53	-	55
53	46	44	57	32	27	22	13	19	51	-	56
36	40	38	45	47	40	21	34	22	52	-	57

Tabell I (forts.). Folkemengden etter kjønn

Nr.	Herreder	Alder i fylte år							
		I alt	Under 15	15 og mer	0-4	5-9	10-14	15-19	20-24
1. Menn.									
58	Børsa	778	209	569	74	75	60	52	54
59	Geitastrand	336	72	264	31	24	17	23	26
60	Strinda	14 212	3 943	10 269	1 677	1 397	869	799	1 050
61	Tiller	815	207	608	75	69	63	51	66
62	Klæbu	745	181	564	59	73	49	71	64
63	Malvik	2 359	629	1 730	255	206	168	127	167
64	Selbu	2 294	531	1 763	186	174	171	152	184
65	Tydal	424	84	340	29	26	29	22	26
17 Nord-Trøndelag:									
11	Meråker	1 641	426	1 215	172	142	112	97	103
12	Hegra	1 442	399	1 043	136	151	112	98	115
13	Lånke	948	279	669	108	108	63	45	69
14	Stjørdal	2 551	716	1 835	315	239	162	146	213
15	Skatval	1 052	309	743	113	109	87	69	73
16	Åsen	1 007	292	715	118	101	73	47	67
17	Frosta	1 528	415	1 113	146	149	120	124	100
18	Leksvik	1 532	429	1 103	169	157	103	116	91
19	Skogn	2 227	609	1 618	237	212	160	145	203
20	Frol	1 640	465	1 175	169	182	114	106	117
21	Verdal	4 318	1 158	3 160	471	391	296	285	319
22	Ytterøy	457	143	314	55	40	48	28	37
23	Mosvik	422	114	308	46	37	31	33	34
24	Verran	908	220	688	83	78	59	49	57
25	Namdalseid	772	235	537	91	82	62	46	52
26	Malm	1 240	375	865	148	137	90	81	115
2. Kvinner.									
58	Børsa	779	196	583	72	75	49	52	54
59	Geitastrand	293	75	218	22	30	23	17	19
60	Strinda	14 845	3 771	11 074	1 550	1 334	887	934	1 207
61	Tiller	775	172	603	79	54	39	43	58
62	Klæbu	658	159	499	70	48	41	49	32
63	Malvik	2 350	627	1 723	247	217	163	126	173
64	Selbu	2 294	540	1 754	212	179	149	133	157
65	Tydal	359	68	291	21	20	27	33	21
17 Nord-Trøndelag:									
11	Meråker	1 504	372	1 132	149	123	100	90	94
12	Hegra	1 359	384	975	136	149	99	79	81
13	Lånke	874	238	636	104	81	53	39	64
14	Stjørdal	2 549	661	1 888	291	209	161	156	236
15	Skatval	1 010	312	698	98	118	96	50	50
16	Åsen	1 028	276	752	94	106	76	66	54
17	Frosta	1 576	471	1 105	165	167	139	94	80
18	Leksvik	1 470	428	1 042	160	130	138	100	87
19	Skogn	2 193	585	1 608	244	207	134	156	162
20	Frol	1 752	485	1 267	181	182	122	92	137
21	Verdal	4 198	1 132	3 066	502	375	255	248	283
22	Ytterøy	450	109	341	37	43	29	35	34
23	Mosvik	365	94	271	37	33	24	25	18
24	Verran	847	216	631	73	83	60	46	51
25	Namdalseid	720	198	522	73	77	48	48	55
26	Malm	1 135	374	761	147	124	103	79	85

og alder i femårsklasser. - Herreder.

Alder i fylte år											Nr.
25-29	30-34	35-39	40-44	45-49	50-54	55-59	60-64	65-69	70 +	Uoppgitt	
66	49	65	57	60	45	31	25	26	39	-	58
25	26	27	23	25	23	15	13	14	24	-	59
1 280	1 328	1 232	1 054	858	850	641	411	294	472	-	60
99	69	64	53	52	46	35	24	16	33	-	61
46	59	63	45	42	41	38	19	31	45	-	62
194	200	189	204	157	120	97	90	64	121	-	63
177	195	151	171	163	151	112	92	59	156	-	64
41	37	23	28	35	28	25	12	17	46	-	65
116	128	146	145	93	94	81	57	57	98	-	11
106	95	94	105	111	88	57	51	44	78	1	12
83	77	68	62	53	60	40	34	32	46	-	13
289	232	193	161	163	127	68	79	57	107	-	14
84	68	88	62	67	62	50	28	30	62	-	15
75	65	72	74	74	60	42	44	25	70	-	16
111	113	103	102	94	81	71	61	40	113	-	17
116	97	99	122	96	83	69	59	41	114	-	18
190	159	182	158	123	103	78	85	68	124	-	19
110	152	125	108	97	104	55	50	53	98	-	20
389	364	311	284	243	239	189	163	133	241	-	21
26	30	25	31	24	25	22	22	20	24	-	22
26	29	31	25	36	16	20	11	13	34	-	23
64	66	73	70	68	69	52	34	33	53	-	24
63	57	47	59	46	41	44	20	20	42	-	25
131	112	92	86	67	54	27	37	22	41	-	26
52	41	62	66	50	48	31	36	33	58	-	58
10	21	16	29	21	13	16	17	15	24	-	59
1 405	1 400	1 238	1 044	972	871	643	436	341	582	1	60
82	67	62	48	63	58	36	23	28	35	-	61
51	65	45	53	52	36	32	25	19	40	-	62
175	200	184	173	153	118	87	96	83	155	-	63
184	142	152	169	143	136	115	115	80	228	-	64
22	24	27	19	22	30	25	21	16	31	-	65
114	114	146	124	110	81	72	68	33	86	-	11
90	95	92	97	85	74	55	63	45	119	-	12
63	65	70	56	59	49	43	44	24	60	-	13
232	196	182	161	147	123	107	109	72	167	-	14
68	84	66	77	61	43	50	34	32	82	1	15
66	72	76	78	66	74	41	38	35	86	-	16
119	100	107	96	106	81	78	55	65	124	-	17
88	110	86	107	81	77	78	53	46	129	-	18
157	162	163	127	125	122	106	85	67	176	-	19
124	124	134	138	89	100	77	55	59	138	-	20
336	338	303	259	249	228	197	215	133	277	-	21
28	22	35	23	24	33	27	16	17	47	-	22
26	29	21	22	20	20	19	18	13	40	-	23
59	61	71	59	45	64	47	39	30	59	-	24
54	46	47	44	31	43	39	28	27	60	-	25
94	87	92	67	70	51	29	26	28	53	-	26

Tabell 1 (forts.). Folkemengden etter kjønn

Nr.	Herreder	Alder i fylte år							
		I alt	Under 15	15 og mer	0-4	5-9	10-14	15-19	20-24
1. Menn.									
27	Beitstad	1 386	437	949	176	147	114	91	110
28	Sandvollan	420	126	294	43	44	39	21	20
29	Inderøy	1 623	478	1 145	190	160	128	115	121
30	Røra	485	123	362	50	39	34	32	43
31	Sparbu	1 902	542	1 360	207	203	132	130	153
32	Ogndal	1 049	294	755	123	97	74	81	69
33	Egge	1 305	377	928	138	146	93	96	101
34	Stod	749	215	534	88	70	57	52	66
35	Kvam	712	203	509	81	67	55	56	55
36	Snåsa	1 628	453	1 175	165	151	137	108	117
37	Sørli	454	112	342	42	42	28	27	34
38	Nordli	532	123	409	54	46	23	33	41
39	Røyrvik	230	58	172	26	18	14	13	12
40	Namsskogan	674	201	473	83	63	55	56	55
41	Harran	484	124	360	42	38	44	36	38
42	Grong	1 066	290	776	122	92	76	62	92
43	Høylandet	684	207	477	89	63	55	43	33
44	Overhalla	1 727	490	1 237	188	169	133	112	125
45	Vemundvik	834	246	588	107	78	61	61	71
46	Klinga	1 142	306	836	114	115	77	84	74
47	Otterøy	801	193	608	91	53	49	54	58
48	Fosnes	584	159	425	63	61	35	38	56
49	Flatanger	975	248	727	77	92	79	76	84
50	Vikna	2 047	572	1 475	221	171	180	163	157
51	Nærøy	1 202	335	867	132	105	98	86	92
52	Kolvereid	1 312	343	969	124	112	107	112	115
2. Kvinner.									
27	Beitstad	1 249	360	889	142	131	87	78	97
28	Sandvollan	396	106	290	37	40	29	30	22
29	Inderøy	1 574	436	1 138	168	140	128	96	93
30	Røra	489	128	361	57	49	22	34	38
31	Sparbu	1 779	490	1 289	192	169	129	154	122
32	Ogndal	994	314	680	138	105	71	57	76
33	Egge	1 254	360	894	142	143	75	65	84
34	Stod	686	194	492	73	70	51	44	43
35	Kvam	610	167	443	59	59	49	46	40
36	Snåsa	1 561	428	1 133	141	161	126	104	99
37	Sørli	415	123	292	50	40	33	27	37
38	Nordli	494	136	358	59	41	36	26	42
39	Røyrvik	227	59	168	28	18	13	10	10
40	Namsskogan	566	173	393	69	56	48	37	33
41	Harran	468	136	332	54	44	38	35	23
42	Grong	984	259	725	96	94	69	68	58
43	Høylandet	652	193	459	72	64	57	29	43
44	Overhalla	1 694	487	1 207	180	182	125	119	110
45	Vemundvik	846	230	616	95	82	53	60	75
46	Klinga	1 106	301	805	121	106	74	66	50
47	Otterøy	796	194	602	85	60	49	49	51
48	Fosnes	527	129	398	43	44	42	48	25
49	Flatanger	789	210	579	75	65	70	50	40
50	Vikna	1 864	472	1 392	177	164	131	143	121
51	Nærøy	1 146	308	838	115	111	82	75	75
52	Kolvereid	1 220	331	889	103	112	116	81	77

og alder i femårsklasser. - Herreder.

Alder i fylte år										Nr.	
25-29	30-34	35-39	40-44	45-49	50-54	55-59	60-64	65-69	70 +		Uoppgitt
132	80	109	74	67	60	71	46	33	76	-	27
26	36	33	29	34	32	12	11	9	31	-	28
107	123	99	103	99	96	63	70	50	99	-	29
42	36	30	37	29	29	19	16	13	35	1	30
156	138	130	128	112	82	98	69	64	100	-	31
85	87	82	69	57	64	41	38	27	55	-	32
116	106	95	74	82	53	54	54	37	60	-	33
42	48	51	46	62	34	34	32	20	47	-	34
55	49	43	38	40	34	39	27	20	53	-	35
106	119	116	109	97	105	74	65	60	99	-	36
35	30	41	36	27	19	28	14	18	33	-	37
41	41	48	32	34	40	32	21	12	34	-	38
15	21	23	17	18	6	11	14	8	14	-	39
53	75	53	36	25	30	30	19	18	23	-	40
35	33	30	34	27	25	25	31	16	30	-	41
76	98	63	74	57	63	46	49	32	64	-	42
54	58	43	47	34	35	30	34	19	47	-	43
141	113	141	114	100	101	79	69	47	95	-	44
74	62	50	54	53	40	39	30	19	35	-	45
69	83	109	64	66	79	52	49	33	74	-	46
66	53	62	59	45	46	43	29	41	52	-	47
42	38	41	31	28	28	36	27	19	41	-	48
64	65	67	62	67	50	59	42	23	68	-	49
137	144	131	134	103	135	104	90	64	113	-	50
99	81	82	75	78	59	68	51	31	65	-	51
89	91	91	82	71	75	74	47	46	76	-	52
86	106	82	66	67	64	67	64	31	81	-	27
22	19	34	31	24	18	23	14	17	36	-	28
97	112	112	106	101	88	72	60	73	128	-	29
25	39	43	30	33	22	21	18	18	40	-	30
129	131	118	93	99	100	96	79	57	111	-	31
65	85	65	63	70	46	39	31	24	59	-	32
113	107	81	85	65	71	45	53	49	76	-	33
41	45	39	64	38	42	30	26	29	51	-	34
39	38	39	34	34	47	21	27	25	53	-	35
107	110	121	108	103	79	66	66	55	115	-	36
19	29	22	33	18	23	21	23	16	24	-	37
34	42	31	25	29	18	31	25	14	41	-	38
22	17	15	13	19	11	11	14	5	21	-	39
46	46	54	33	38	24	26	23	11	22	-	40
25	37	34	36	27	27	26	18	21	23	-	41
83	65	90	58	60	49	52	41	30	71	-	42
47	48	39	35	47	25	34	33	29	50	-	43
126	95	124	124	95	100	69	65	59	121	-	44
74	67	57	59	56	28	43	33	19	45	-	45
76	88	81	78	65	68	58	55	40	80	-	46
60	52	47	37	52	47	44	53	43	67	-	47
36	35	33	30	30	27	27	32	26	49	-	48
46	53	50	60	43	57	36	37	29	78	-	49
133	116	132	117	108	118	99	76	76	153	-	50
67	91	67	78	66	68	68	46	51	86	-	51
75	75	87	81	78	75	57	58	43	102	-	52

Tabell I (forts.). Folkemengden etter kjønn

Nr.	Herreder	Alder i fylte år							
		I alt	Under 15	15 og mer	0-4	5-9	10-14	15-19	20-24
	1. Menn.								
53	Foldereid	512	136	376	47	46	43	37	29
54	Gravvik	445	113	332	48	31	34	29	28
55	Leka	617	172	445	64	60	48	48	41
	18 Nordland:								
11	Bindal	1 541	430	1 111	163	144	123	100	98
12	Sømna	1 353	388	965	138	140	110	112	94
13	Velfjord	883	245	638	81	98	66	67	65
14	Brønnøy	1 477	405	1 072	151	142	112	123	125
15	Vega	1 223	353	870	122	126	105	102	88
16	Vevelstad	533	171	362	61	65	45	41	32
17	Tjøtta	1 160	340	820	127	116	97	75	82
18	Herøy	1 433	409	1 024	147	144	118	114	107
19	Nordvik	828	244	584	84	85	75	68	72
20	Alstahaug	836	267	569	96	92	79	71	65
21	Sandnessjøen	1 198	310	888	131	106	73	92	111
22	Leirfjord	1 192	367	825	145	118	104	82	87
23	Drevja	584	149	435	50	56	43	51	38
24	Vefsn	1 827	549	1 278	212	188	149	148	113
25	Grane	975	274	701	103	88	83	86	84
26	Hattfjelldal	968	275	693	105	100	70	79	81
27	Dønnes	837	240	597	82	94	64	65	68
28	Nesna	1 693	449	1 244	172	147	130	130	123
29	Elsfjord	529	155	374	61	54	40	29	35
30	Korgen	1 353	379	974	146	143	90	88	108
31	Sør-Rana	1 026	263	763	93	93	77	78	81
	2. Kvinner.								
53	Foldereid	517	152	365	61	59	32	27	22
54	Gravvik	421	104	317	34	39	31	32	25
55	Leka	610	169	441	55	63	51	49	29
	18 Nordland:								
11	Bindal	1 389	417	972	164	132	121	71	90
12	Sømna	1 272	336	936	119	124	93	95	66
13	Velfjord	884	242	642	94	65	83	59	65
14	Brønnøy	1 339	415	924	141	138	136	93	65
15	Vega	1 170	316	854	107	103	106	84	79
16	Vevelstad	456	102	354	34	39	29	38	30
17	Tjøtta	1 101	348	753	119	123	106	85	42
18	Herøy	1 261	389	872	138	119	132	99	60
19	Nordvik	700	213	487	79	83	51	57	42
20	Alstahaug	794	243	551	78	89	76	50	35
21	Sandnessjøen	1 269	326	943	134	101	91	87	97
22	Leirfjord	1 102	354	748	120	127	107	73	65
23	Drevja	540	149	391	53	52	44	43	31
24	Vefsn	1 783	514	1 269	210	172	132	131	131
25	Grane	816	244	572	79	89	76	58	41
26	Hattfjelldal	921	280	641	104	93	83	75	64
27	Dønnes	790	256	534	97	84	75	57	37
28	Nesna	1 653	503	1 150	177	185	141	101	86
29	Elsfjord	479	126	353	55	37	34	33	32
30	Korgen	1 068	313	755	132	112	69	73	84
31	Sør-Rana	901	225	676	86	76	63	56	43

og alder i femårsklasser. - Herreder.

Alder i fylte år											Nr.
25-29	30-34	35-39	40-44	45-49	50-54	55-59	60-64	65-69	70 +	Uoppgitt	
26	47	35	49	23	30	21	20	13	46	-	53
29	36	31	33	26	34	15	25	13	33	-	54
35	37	40	45	47	32	29	25	12	54	-	55
131	110	116	100	85	85	60	51	54	121	-	11
87	84	113	93	87	59	59	28	52	97	-	12
57	64	68	52	71	54	37	18	25	60	-	13
100	105	89	99	80	70	81	55	40	105	-	14
87	75	83	79	65	65	55	54	45	71	1	15
34	38	39	33	22	28	22	15	16	42	-	16
68	85	88	74	69	71	49	40	36	83	-	17
104	103	106	104	82	70	50	60	31	93	-	18
56	52	53	52	32	50	51	37	20	41	-	19
43	57	44	51	52	55	35	31	16	49	-	20
95	98	90	77	55	83	60	33	36	57	1	21
95	96	78	80	62	56	46	44	27	72	-	22
52	42	42	44	34	34	26	17	21	34	-	23
133	147	127	122	104	87	82	53	63	99	-	24
53	69	78	82	42	61	44	30	29	43	-	25
76	75	67	53	48	55	49	37	37	36	-	26
47	60	58	59	44	37	42	32	24	61	-	27
116	143	122	107	99	83	68	67	61	125	-	28
31	38	39	42	29	21	21	26	27	36	-	29
137	143	88	85	69	60	69	40	38	49	-	30
58	73	73	68	80	48	55	53	25	71	-	31
36	38	39	27	26	22	33	24	21	50	-	53
19	21	28	35	33	18	23	20	14	49	-	54
34	42	34	44	43	31	25	22	20	68	-	55
96	112	90	68	78	60	63	75	46	123	-	11
70	110	94	78	69	63	59	61	47	124	-	12
52	59	62	49	63	49	40	33	34	77	-	13
91	111	76	77	80	77	62	47	44	101	-	14
55	75	80	77	70	67	74	59	44	90	-	15
25	35	30	27	30	23	16	19	25	56	-	16
63	71	74	67	65	54	48	53	41	90	-	17
83	84	81	74	69	67	57	54	45	98	1	18
38	47	47	35	32	51	32	35	15	56	-	19
42	64	52	47	39	52	37	37	32	64	-	20
103	93	80	72	89	80	75	53	38	74	2	21
59	71	77	75	53	56	42	50	35	92	-	22
41	35	33	33	29	33	21	23	26	43	-	23
132	130	130	109	87	74	86	63	67	129	-	24
58	57	68	66	57	44	26	39	22	36	-	25
73	63	63	53	49	42	37	36	33	53	-	26
48	48	57	49	44	42	35	22	29	66	-	27
117	125	93	95	82	89	68	82	75	137	-	28
26	39	31	29	28	20	30	32	18	35	-	29
109	82	85	55	51	51	43	36	28	58	-	30
67	65	64	62	64	44	54	51	32	74	-	31

Tabell 1 (forts.). Folkemengden etter kjønn

Nr.	Herreder	Alder i fylte år							
		I alt	Under 15	15 og mer	0-4	5-9	10-14	15-19	20-24
	1. Menn.								
32	Hemnes	622	165	457	59	57	49	40	31
33	Nord-Rana	3 814	1 158	2 656	518	385	255	236	235
34	Lurøy	1 524	456	1 068	153	159	144	121	119
35	Træna	343	88	255	39	22	27	20	28
36	Rødøy	1 587	487	1 100	189	173	125	132	126
37	Meløy	3 198	1 048	2 150	427	345	276	245	240
38	Gildeskål	2 449	693	1 756	234	236	223	195	193
39	Beiarn	1 179	314	865	116	113	85	86	92
40	Saltdal	2 434	660	1 774	288	220	152	160	159
41	Fauske	4 099	1 149	2 950	453	419	277	226	298
42	Skjerstad	1 012	254	758	85	95	74	69	74
43	Bodin	4 135	1 285	2 850	547	445	293	247	278
44	Kjerringøy	361	96	265	23	50	23	23	24
45	Sørfold	1 628	471	1 157	182	165	124	103	114
46	Nordfold	928	282	646	86	87	109	69	73
47	Leiranger	769	237	532	93	72	72	74	52
48	Steigen	1 056	322	734	116	115	91	80	73
49	Hamarøy	1 735	482	1 253	190	152	140	104	110
50	Tysfjord	1 857	560	1 297	205	186	169	147	133
51	Lødingen	1 972	587	1 385	219	208	160	135	165
52	Tjeldsund	847	257	590	95	101	61	67	60
53	Evenes	1 299	411	888	163	146	102	74	93
54	Ballangen	2 037	657	1 380	241	218	198	161	147
55	Ankenes	2 746	816	1 930	344	279	193	194	224
56	Røst	409	126	283	45	47	34	30	33
57	Værøy	616	220	396	88	65	67	45	54
	2. Kvinner.								
32	Hemnes	685	186	499	70	66	50	47	45
33	Nord-Rana	3 376	965	2 411	417	325	223	218	259
34	Lurøy	1 429	455	974	161	144	150	100	80
35	Træna	320	78	242	29	30	19	31	24
36	Rødøy	1 462	463	999	172	139	152	110	86
37	Meløy	3 032	1 012	2 020	405	364	243	204	192
38	Gildeskål	2 307	624	1 683	223	200	201	191	129
39	Beiarn	1 020	314	706	120	105	89	75	48
40	Saltdal	2 324	653	1 671	253	235	165	124	150
41	Fauske	3 937	1 030	2 907	414	350	266	236	240
42	Skjerstad	1 056	278	778	105	94	79	66	60
43	Bodin	4 010	1 181	2 829	510	405	266	227	261
44	Kjerringøy	338	84	254	30	26	28	31	16
45	Sørfold	1 547	430	1 117	162	150	118	82	100
46	Nordfold	812	234	578	91	76	67	86	40
47	Leiranger	704	205	499	70	76	59	53	40
48	Steigen	1 053	312	741	101	112	99	63	57
49	Hamarøy	1 733	486	1 247	206	165	115	101	98
50	Tysfjord	1 632	479	1 153	158	162	159	127	119
51	Lødingen	1 847	526	1 321	195	171	160	131	106
52	Tjeldsund	807	248	559	105	87	56	52	52
53	Evenes	1 309	402	907	152	140	110	93	82
54	Ballangen	2 136	639	1 497	236	208	195	191	139
55	Ankenes	2 701	818	1 883	337	270	211	195	206
56	Røst	368	117	251	51	31	35	32	22
57	Værøy	559	200	359	76	69	55	40	33

og alder i femårsklasser. - Herreder.

Alder i fylte år											Nr.
25-29	30-34	35-39	40-44	45-49	50-54	55-59	60-64	65-69	70 +	Uoppgitt	
49	50	43	55	52	25	27	21	16	47	1	32
311	355	314	288	216	159	141	122	100	179	-	33
89	121	107	106	93	74	55	42	40	101	-	34
22	26	20	26	26	24	16	12	13	22	-	35
105	122	97	88	77	77	56	54	51	115	-	36
243	250	206	186	198	158	107	80	84	153	-	37
159	159	159	174	153	173	96	70	87	138	-	38
75	101	62	91	72	64	51	47	44	80	-	39
170	222	210	177	128	129	107	79	77	156	-	40
302	351	398	312	239	194	185	146	120	179	-	41
58	69	89	73	53	51	50	61	35	76	-	42
319	367	345	286	221	212	155	120	108	192	-	43
14	24	22	32	19	26	20	19	16	26	-	44
97	130	141	133	94	88	52	51	53	101	-	45
59	53	58	59	69	51	38	30	23	64	-	46
45	45	45	52	47	40	46	30	18	38	-	47
61	69	67	51	62	68	53	44	30	76	-	48
127	121	136	128	111	87	78	68	47	136	-	49
142	119	120	119	128	91	72	71	55	100	-	50
150	129	127	127	150	103	85	54	47	113	-	51
57	64	67	49	50	40	26	34	26	50	-	52
93	102	94	96	85	56	52	36	32	75	-	53
143	142	160	130	114	87	89	67	48	92	-	54
231	199	206	185	178	132	93	80	57	151	-	55
37	27	29	30	17	18	22	11	8	21	-	56
41	45	43	43	30	19	19	21	11	25	-	57
50	44	44	59	29	38	31	31	20	60	1	32
269	300	254	237	165	175	136	123	86	189	-	33
86	96	114	82	75	68	60	48	52	113	-	34
21	21	21	24	18	17	8	12	15	30	-	35
95	92	90	77	82	66	68	62	61	110	-	36
221	251	205	198	162	119	127	92	82	166	1	37
140	157	158	159	145	127	125	94	76	182	-	38
74	56	65	69	61	63	47	45	32	71	-	39
153	187	148	163	145	146	111	89	79	176	-	40
309	358	309	294	245	227	201	150	126	212	-	41
65	85	63	66	75	60	61	53	43	81	-	42
339	350	296	260	226	207	154	185	119	205	-	43
18	20	22	30	22	23	11	15	11	35	-	44
106	126	112	109	92	73	65	63	54	135	-	45
55	52	44	56	49	44	38	31	30	53	-	46
55	40	48	43	38	39	38	39	19	47	-	47
58	52	67	73	61	62	55	45	41	107	-	48
116	118	117	113	111	94	84	89	56	150	-	49
104	109	100	119	84	94	85	57	64	90	1	50
137	127	118	117	142	100	79	77	70	117	-	51
60	54	65	52	31	45	29	37	31	51	-	52
81	89	103	95	68	69	63	33	46	85	-	53
139	139	151	162	107	102	104	74	69	120	-	54
202	211	175	196	165	129	97	102	54	150	1	55
28	22	24	18	22	22	15	11	13	22	-	56
41	39	40	39	20	19	17	19	17	35	-	57

Tabell 1 (forts.). Folkemengden etter kjønn

Nr.	Herreder	Alder i fylte år							
		I alt	Under 15	15 og mer	0-4	5-9	10-14	15-19	
	1. Menn.								
58	Moskenes	1 058	349	709	134	117	98	75	92
59	Flakstad	1 025	306	719	112	110	84	101	97
60	Buksnes	2 293	763	1 530	289	260	214	220	183
61	Hol	1 633	491	1 142	204	150	137	137	129
62	Borge	2 369	678	1 691	251	228	199	164	185
63	Valberg	375	112	263	40	40	32	34	40
64	Gimsøy	930	279	651	103	87	89	83	78
65	Vågan	2 811	842	1 969	324	293	225	201	206
66	Hadsel	5 610	1 627	3 983	644	537	446	425	458
67	Bø	3 005	941	2 064	323	311	307	263	248
68	Øksnes	1 716	563	1 153	178	195	190	126	165
69	Langenes	978	342	636	118	118	106	85	84
70	Sortland	2 815	819	1 996	301	282	236	177	203
71	Bjørnskinn	1 007	292	715	104	107	81	81	78
72	Dverberg	862	245	617	93	89	63	64	55
73	Andenes	1 403	408	995	161	132	115	97	101
	19 Troms:								
11	Kvæfjord	1 800	544	1 256	187	194	163	115	136
12	Sandtorg	2 716	791	1 925	320	275	196	194	247
13	Skånland	1 397	389	1 008	124	144	121	117	110
14	Trondenes	2 175	640	1 535	282	215	143	141	157
15	Bjarkøy	985	251	734	95	90	66	72	79
16	Andørja	732	194	538	75	67	52	61	74
17	Ibestad	930	219	711	80	82	57	80	94
18	Astafjord	574	160	414	65	61	34	32	41
	2. Kvinner.								
58	Moskenes	996	333	663	123	111	99	103	68
59	Flakstad	957	331	626	116	113	102	78	62
60	Buksnes	2 311	731	1 580	248	239	244	222	174
61	Hol	1 561	480	1 081	180	165	135	129	98
62	Borge	2 127	597	1 530	207	211	179	156	153
63	Valberg	367	130	237	36	48	43	32	19
64	Gimsøy	856	256	600	90	92	74	73	57
65	Vågan	2 657	767	1 890	304	254	209	180	192
66	Hadsel	5 486	1 572	3 914	611	528	433	428	386
67	Bø	2 851	953	1 898	335	313	305	228	159
68	Øksnes	1 611	524	1 087	190	176	158	156	108
69	Langenes	913	312	601	117	113	82	80	63
70	Sortland	2 679	730	1 949	267	281	182	167	186
71	Bjørnskinn	940	250	690	96	78	76	68	80
72	Dverberg	810	225	585	79	85	61	57	55
73	Andenes	1 317	372	945	139	136	97	86	79
	19 Troms:								
11	Kvæfjord	1 718	467	1 251	176	159	132	135	81
12	Sandtorg	2 672	739	1 933	308	249	182	154	223
13	Skånland	1 286	356	930	145	119	92	88	72
14	Trondenes	2 209	583	1 626	260	184	139	159	146
15	Bjarkøy	977	288	689	117	87	84	61	41
16	Andørja	659	167	492	56	59	52	61	46
17	Ibestad	919	254	665	106	77	71	50	73
18	Astafjord	588	187	401	74	69	44	27	39

og alder i femårsklasser. - Herreder.

Alder i fylte år											Nr.
25-29	30-34	35-39	40-44	45-49	50-54	55-59	60-64	65-69	70 +	Uoppgitt	
86	88	71	71	46	42	43	34	23	38	-	58
68	67	77	58	59	54	33	24	28	53	-	59
162	133	134	162	142	110	77	62	47	97	1	60
124	119	113	106	84	84	67	57	35	87	-	61
199	181	158	180	120	125	93	88	68	129	1	62
23	21	21	31	9	23	24	13	5	18	1	63
59	64	60	66	43	43	34	33	25	63	-	64
233	204	212	197	185	136	115	76	72	132	-	65
465	444	347	320	312	321	238	204	168	281	-	66
206	231	180	200	168	158	115	95	45	155	-	67
120	125	118	94	78	92	66	52	34	83	-	68
85	64	61	48	52	43	34	27	16	37	-	69
238	227	214	185	168	129	136	93	74	152	-	70
90	68	60	63	64	52	40	41	20	58	-	71
62	68	66	62	43	49	28	39	31	50	-	72
92	101	139	101	75	76	60	55	29	68	1	73
115	124	125	115	109	96	90	54	46	131	-	11
241	209	195	156	143	129	127	104	69	111	-	12
104	107	99	89	82	62	59	43	38	98	-	13
182	193	175	140	121	93	101	75	44	112	1	14
77	74	77	73	58	45	32	39	39	69	-	15
69	40	43	39	47	32	43	25	22	43	-	16
85	84	58	54	61	52	35	29	30	49	-	17
43	52	53	37	32	25	21	22	18	38	-	18
69	80	67	52	50	39	40	39	19	37	-	58
58	77	55	66	44	41	43	28	28	46	-	59
158	150	154	138	121	106	94	71	67	125	-	60
123	113	99	101	86	80	64	47	39	102	-	61
154	158	157	122	121	106	100	110	73	120	-	62
20	21	22	20	19	19	18	13	12	22	-	63
68	50	57	57	42	45	40	33	23	55	-	64
202	208	193	152	173	143	122	94	87	143	1	65
359	391	383	315	295	337	235	234	177	374	-	66
202	186	184	174	154	157	104	93	84	173	-	67
128	110	99	84	96	65	63	54	37	86	1	68
64	63	52	57	44	40	30	30	25	53	-	69
195	211	176	169	164	155	133	115	88	190	-	70
60	65	73	68	42	52	48	33	27	74	-	71
46	74	46	42	52	39	48	38	33	55	-	72
94	114	125	80	69	74	68	48	45	63	-	73
112	111	124	129	97	87	84	67	64	160	-	11
211	212	170	167	167	149	142	101	76	160	1	12
80	91	98	76	78	81	62	55	54	95	-	13
184	197	159	127	129	118	106	84	71	146	-	14
70	76	66	70	56	43	50	46	42	68	-	15
47	40	40	37	49	29	33	35	21	54	-	16
59	71	62	62	59	51	43	39	29	67	-	17
44	44	38	39	22	27	23	26	23	49	-	18

Tabell I (forts.). Folkemengden etter kjønn

Nr.	Herreder	Alder i fylte år							
		I alt	Under 15	15 og mer	0-4	5-9	10-14	15-19	20-24
1. Menn.									
19	Gratangen	1 140	314	826	111	108	95	112	104
20	Lavangen	940	253	687	99	88	66	94	95
21	Salangen	1 458	406	1 052	155	154	97	101	100
22	Bardu	1 236	372	864	161	122	89	84	100
23	Øverbygd	392	95	297	37	30	28	18	22
24	Målselv	2 419	732	1 687	286	239	207	180	180
25	Sørreisa	1 485	411	1 074	145	146	120	102	122
26	Dyrøy	1 121	347	774	107	139	101	84	89
27	Tranøy	1 327	375	952	124	135	116	111	123
28	Torsken	1 122	338	784	125	116	97	77	69
29	Berg	773	212	561	80	64	68	53	66
30	Hillesøy	1 345	418	927	141	146	131	124	97
31	Lenvik	4 229	1 239	2 990	482	422	335	319	376
32	Malangen	1 177	329	848	103	121	105	96	78
33	Balsfjord	2 734	837	1 897	303	264	270	251	255
34	Tromsøysund	5 957	1 757	4 200	707	602	448	424	468
35	Helgøy	845	225	620	89	72	64	64	80
36	Karlsøy	1 636	517	1 119	173	184	160	152	133
37	Ullsfjord	1 122	370	752	137	133	100	91	90
38	Lyngen	1 400	446	954	178	147	121	112	114
39	Storfjord	942	307	635	140	100	67	68	70
40	Kåffjord	1 612	517	1 095	212	156	149	127	131
41	Skjervøy	2 525	813	1 712	323	265	225	197	209
42	Nordreisa	1 289	399	890	157	133	109	84	110
43	Kvænangen	1 308	438	870	148	149	141	94	96
2. Kvinner.									
19	Gratangen	1 061	288	773	101	103	84	89	75
20	Lavangen	841	229	612	74	75	80	66	67
21	Salangen	1 373	379	994	141	133	105	92	87
22	Bardu	1 272	398	874	148	151	99	79	83
23	Øverbygd	363	83	280	37	29	17	22	21
24	Målselv	2 362	705	1 657	278	213	184	155	179
25	Sørreisa	1 387	447	940	178	170	99	95	87
26	Dyrøy	1 004	305	699	116	109	80	79	59
27	Tranøy	1 195	350	845	117	122	111	108	102
28	Torsken	1 098	360	738	120	123	117	98	66
29	Berg	676	194	482	72	65	57	48	49
30	Hillesøy	1 234	426	808	169	134	123	90	90
31	Lenvik	3 880	1 173	2 707	454	403	313	305	291
32	Malangen	1 105	331	774	107	104	120	82	78
33	Balsfjord	2 466	807	1 659	277	273	257	218	167
34	Tromsøysund	5 649	1 746	3 903	703	600	443	381	420
35	Helgøy	786	253	533	100	83	70	81	54
36	Karlsøy	1 457	527	930	200	178	149	129	92
37	Ullsfjord	962	367	595	131	121	115	80	64
38	Lyngen	1 300	419	881	170	148	101	116	98
39	Storfjord	905	320	585	124	111	85	61	77
40	Kåffjord	1 462	530	932	222	158	150	131	101
41	Skjervøy	2 244	788	1 456	309	266	213	182	166
42	Nordreisa	1 167	370	797	128	140	102	104	80
43	Kvænangen	1 200	412	788	135	139	138	127	72

og alder i femårsklasser. - Herreder.

Alder i fylte år											Nr.
25-29	30-34	35-39	40-44	45-49	50-54	55-59	60-64	65-69	70 +	Uoppgitt	
85	71	72	64	75	68	61	36	19	59	-	19
70	68	60	62	48	42	46	33	24	45	-	20
107	91	92	106	86	83	66	74	57	89	-	21
93	90	103	73	77	57	57	36	27	67	-	22
36	35	31	41	24	19	18	14	11	28	-	23
182	165	184	165	138	134	87	90	65	117	-	24
141	116	110	89	86	80	50	58	40	80	-	25
73	74	74	76	53	58	54	31	37	71	-	26
113	96	88	91	75	65	41	48	43	58	-	27
84	96	95	85	74	57	32	37	20	58	-	28
67	60	59	53	52	28	34	36	14	39	-	29
113	105	91	77	82	67	53	41	26	51	-	30
379	330	309	231	223	220	187	137	108	169	2	31
98	80	72	87	70	68	57	55	26	61	-	32
197	187	184	159	153	140	104	86	57	124	-	33
534	544	486	387	289	282	242	177	148	219	-	34
74	73	48	61	45	42	32	33	26	42	-	35
129	117	111	97	85	73	61	54	33	74	-	36
87	79	74	76	55	52	42	29	25	52	-	37
106	105	96	87	73	82	54	43	34	47	1	38
72	85	61	55	52	38	39	34	23	37	1	39
125	127	113	95	81	68	58	57	47	66	-	40
214	199	172	162	130	109	77	100	56	85	2	41
97	89	96	82	69	65	57	44	30	67	-	42
84	94	80	78	87	65	56	43	32	61	-	43
74	77	66	84	55	58	47	34	35	79	-	19
61	48	50	54	58	60	44	26	24	54	-	20
87	112	81	92	69	70	70	78	49	107	-	21
107	116	83	79	66	63	54	38	42	63	1	22
31	33	35	19	20	22	17	16	11	33	-	23
179	168	157	151	154	127	97	88	57	145	-	24
100	101	91	86	67	68	67	56	38	84	-	25
67	64	64	66	46	61	46	50	30	67	-	26
91	78	62	73	55	75	53	38	32	77	1	27
69	73	94	66	75	35	41	31	36	54	-	28
48	64	51	44	41	29	32	27	20	29	-	29
82	87	81	67	70	58	35	47	37	64	-	30
306	307	216	232	231	214	186	133	94	191	1	31
71	82	77	63	51	68	53	42	33	74	-	32
178	172	133	149	129	125	113	84	59	131	1	33
469	465	444	335	324	262	241	180	152	230	-	34
52	49	59	41	30	42	31	26	26	42	-	35
79	91	101	89	71	62	55	44	40	77	-	36
71	56	61	50	49	44	30	22	29	39	-	37
85	86	87	78	72	68	44	39	46	62	-	38
58	76	51	53	41	29	35	31	28	45	-	39
91	83	86	84	83	65	54	55	38	61	-	40
145	175	143	109	102	112	94	70	59	99	-	41
78	96	77	58	55	54	55	37	36	67	-	42
70	76	72	70	72	51	48	39	31	60	-	43

Tabell 1 (forts.). Folkemengden etter kjønn

Nr.	Herreder	Alder i fylte år							
		I alt	Under 15	15 og mer	0-4	5-9	10-14	15-19	20-24
	1. Menn.								
	20 Finnmark:								
11	Kautokeino	795	306	489	142	90	74	63	55
12	Alta	2 766	949	1 817	372	296	281	211	230
13	Talvik	1 869	582	1 287	207	208	167	158	141
14	Loppa	1 300	445	855	184	146	115	113	118
15	Hasvik	923	285	638	121	84	80	79	78
16	Sørøysund	1 111	346	765	134	102	110	101	96
17	Kvalsund	1 005	331	674	126	112	93	90	76
18	Måsøy	1 536	522	1 014	211	175	136	109	119
19	Nordkapp	2 368	785	1 583	317	245	223	162	209
20	Kistrand	1 739	559	1 180	233	175	151	149	132
21	Karasjok	860	311	549	128	103	80	85	68
22	Lebesby	1 313	435	878	176	124	135	124	96
23	Gamvik	925	301	624	126	84	91	63	64
24	Berlevåg	819	228	591	97	81	50	67	74
25	Tana	1 113	343	770	138	106	99	95	86
26	Polmak	527	196	331	70	62	64	50	47
27	Nesseby	820	275	545	107	84	84	66	65
28	Vardø	1 325	434	891	164	154	116	111	108
29	Nord-Varanger	1 050	306	744	119	109	78	91	96
30	Sør-Varanger	4 625	1 351	3 274	539	444	368	352	386
	2. Kvinner.								
	20 Finnmark:								
11	Kautokeino	762	294	468	131	89	74	60	62
12	Alta	2 698	1 014	1 684	415	297	302	230	212
13	Talvik	1 622	546	1 076	215	179	152	140	100
14	Loppa	1 173	409	764	169	119	121	103	107
15	Hasvik	841	322	519	113	111	98	66	58
16	Sørøysund	957	342	615	127	115	100	88	66
17	Kvalsund	897	352	545	154	109	89	66	60
18	Måsøy	1 290	469	821	158	146	165	109	79
19	Nordkapp	2 075	655	1 420	266	223	166	179	215
20	Kistrand	1 569	518	1 051	206	178	134	130	142
21	Karasjok	831	308	523	120	92	96	83	76
22	Lebesby	1 125	409	716	158	130	121	98	85
23	Gamvik	810	262	548	112	84	66	67	68
24	Berlevåg	731	208	523	90	53	65	56	64
25	Tana	968	312	656	123	98	91	70	67
26	Polmak	443	168	275	73	60	35	49	34
27	Nesseby	691	241	450	88	76	77	44	60
28	Vardø	1 149	385	764	158	98	129	91	86
29	Nord-Varanger	769	228	541	79	74	75	70	51
30	Sør-Varanger	4 291	1 388	2 903	552	450	386	321	343

og alder i femårsklasser. - Herreder.

Alder i fylte år											Nr.
25-29	30-34	35-39	40-44	45-49	50-54	55-59	60-64	65-69	70 +	Uoppgitt	
49	47	50	49	38	28	32	24	18	34	2	11
250	228	187	171	141	94	86	67	67	85	-	12
130	142	122	102	92	106	58	70	64	101	1	13
99	104	81	72	67	66	46	32	21	36	-	14
73	74	68	54	53	44	33	25	30	27	-	15
80	86	74	72	57	53	37	41	26	42	-	16
77	71	79	55	51	55	36	19	23	42	-	17
114	111	96	91	91	70	70	47	41	55	-	18
206	188	170	122	109	108	94	88	53	74	-	19
167	121	110	95	79	88	54	72	38	75	-	20
67	50	59	37	43	39	33	30	18	20	-	21
105	99	89	80	65	57	54	36	30	42	1	22
81	73	65	64	58	40	28	21	33	34	-	23
62	66	59	56	36	37	44	33	21	34	2	24
67	84	68	73	65	60	51	34	27	58	2	25
38	29	22	26	37	20	17	16	6	23	-	26
73	66	49	49	30	36	28	31	19	33	-	27
87	105	95	94	78	65	40	46	30	32	-	28
80	67	80	59	58	62	39	37	30	45	-	29
394	384	366	287	303	226	181	163	107	125	-	30
63	51	40	39	32	26	31	20	17	27	-	11
195	191	180	151	115	109	82	67	59	93	-	12
108	114	113	91	97	74	55	53	50	81	-	13
93	81	69	62	53	44	55	32	25	40	-	14
58	63	53	47	38	37	23	23	24	29	-	15
59	65	57	48	47	50	32	34	21	48	-	16
62	69	58	53	52	32	34	18	12	29	-	17
90	95	81	64	60	61	47	45	36	54	-	18
170	147	129	129	85	99	83	68	45	71	-	19
121	104	79	74	82	65	57	63	49	84	1	20
58	45	49	50	32	24	39	21	21	25	-	21
80	78	67	69	47	51	26	45	26	44	-	22
52	66	69	48	25	27	26	34	34	32	-	23
47	59	56	47	34	39	31	30	30	30	-	24
78	70	66	56	46	35	50	29	26	63	-	25
23	32	24	29	20	16	12	11	4	21	-	26
46	46	44	36	37	34	34	18	19	31	1	27
95	89	97	68	55	48	35	45	21	34	-	28
45	62	58	56	34	44	39	34	18	30	-	29
346	365	342	264	227	204	146	128	97	120	-	30

Tabell 1 (forts.). Folkemengden etter kjønn

Nr.	Byer <i>Towns</i>	Alder i fylte år							
		I alt	Under 15	15 og mer	0-4	5-9	10-14	15-19	20-24
	I. Menn.								
	V. Byer. Towns								
01 01	Halden	4 682	928	3 754	403	315	210	225	294
01 02	Sarpsborg	6 419	1 463	4 956	583	475	405	320	405
01 03	Fredrikstad	6 862	1 548	5 314	620	526	402	381	464
01 04	Moss	9 111	2 203	6 908	907	715	581	472	580
02 01	Son l.	286	53	233	21	20	12	16	15
02 02	Hvitsten l.	35	13	22	5	6	2	-	2
02 03	Drøbak	990	244	746	129	63	52	49	55
03 01	Oslo	198 689	39 560	159 129	16 465	13 438	9 657	9 400	12 995
	Domkirken, Trefoldig- het, Jakob	19 711	2 985	16 726	1 382	975	628	776	1 251
	Frogner, Uranienborg Fagerborg, Gamle Aker, Markus	18 970	3 371	15 599	1 425	1 154	792	744	1 183
	Sagene, Torshov, Pe- trus	21 412	3 695	17 717	1 452	1 253	990	966	1 403
	Paulus	29 583	5 990	23 593	2 270	2 075	1 645	1 609	1 985
	Grønland	10 630	1 842	8 788	750	657	435	474	607
	Kampen, Vålerenga, Gamlebyen	8 393	1 346	7 047	567	469	310	327	428
	Ullern	15 569	3 058	12 511	1 237	1 094	727	689	1 000
	V. Aker ¹	12 272	3 127	9 145	1 336	1 039	752	625	809
	Ø. Aker ²	22 541	5 248	17 293	2 152	1 800	1 296	1 164	1 554
	Nordstrand ³	22 609	5 327	17 282	2 270	1 739	1 318	1 227	1 534
	Ukjent menighet	13 796	3 405	10 391	1 518	1 144	743	718	980
		3 203	166	3 037	106	39	21	81	261
	2. Kvinner.								
	V. Byer. Towns								
01 01	Halden	5 257	898	4 359	380	292	226	233	312
01 02	Sarpsborg	6 815	1 420	5 395	580	463	377	362	413
01 03	Fredrikstad	7 464	1 441	6 023	584	466	391	399	449
01 04	Moss	9 378	2 056	7 322	860	664	532	512	575
02 01	Son l.	275	52	223	24	12	16	11	10
02 02	Hvitsten l.	46	4	42	1	1	2	2	3
02 03	Drøbak	1 202	245	957	100	83	62	50	89
03 01	Oslo	235 358	38 002	197 356	15 717	12 772	9 513	10 146	15 981
	Domkirken, Trefoldig- het, Jakob	24 000	2 865	21 135	1 264	917	684	796	1 509
	Frogner, Uranienborg Fagerborg, Gamle Aker, Markus	28 129	3 312	24 817	1 442	1 084	786	980	2 039
	Sagene, Torshov, Pe- trus	30 043	3 653	26 390	1 482	1 214	957	1 095	1 888
	Paulus	32 621	5 677	26 944	2 242	1 923	1 512	1 575	1 889
	Grønland	12 614	1 848	10 766	725	653	470	466	622
	Kampen, Vålerenga, Gamlebyen	8 880	1 209	7 671	517	390	302	306	453
	Ullern	17 245	2 877	14 368	1 177	995	705	699	966
	V. Aker ¹	13 849	2 902	10 947	1 169	976	757	808	1 203
	Ø. Aker ²	27 563	5 066	22 497	2 093	1 705	1 268	1 380	2 371
	Nordstrand ³	23 661	5 173	18 488	2 139	1 722	1 312	1 241	1 763
	Ukjent menighet	14 798	3 310	11 488	1 412	1 153	745	762	1 122
		1 955	110	1 845	55	40	15	38	156

¹ V. Aker, Grefsen og Riis menigh. ² Ø. Aker og Grorud menigh. ³ Nordstr. og Bekkelaget menigh.

og alder i femårsklasser. - Byer.

Alder i fylte år											Nr.
25-29	30-34	35-39	40-44	45-49	50-54	55-59	60-64	65-69	70 +	Uoppgitt	
370	336	361	407	406	350	268	232	195	310	-	01 01
475	488	586	552	445	422	319	288	263	393	-	01 02
514	527	610	535	497	462	402	305	245	372	-	01 03
718	742	877	745	640	548	494	367	270	455	-	01 04
19	24	21	20	23	18	16	17	10	34	-	02 01
2	1	4	1	4	4	1	-	-	3	-	02 02
79	82	77	74	63	51	51	40	38	87	-	02 03
17 437	17 488	17 013	16 507	16 187	15 074	12 438	8 830	5 988	9 785	7	03 01
1 936	1 898	1 747	1 586	1 593	1 622	1 371	1 073	745	1 127	1	
1 929	1 866	1 653	1 447	1 408	1 337	1 185	925	743	1 176	3	
1 801	1 749	1 627	1 691	1 806	1 877	1 578	1 144	805	1 270	-	
2 290	2 199	2 472	2 728	2 780	2 546	1 904	1 198	748	1 134	-	
800	772	931	1 047	1 021	865	734	566	363	607	1	
644	698	706	705	755	686	621	493	361	623	-	
1 221	1 339	1 362	1 375	1 338	1 213	995	723	444	811	1	
1 095	1 148	991	900	901	806	594	430	300	546	-	
2 047	1 947	1 842	1 731	1 637	1 537	1 267	930	569	1 068	-	
2 016	2 153	2 147	1 964	1 676	1 436	1 204	714	464	747	-	
1 284	1 341	1 217	1 029	936	851	713	478	310	533	1	
374	378	318	304	336	298	272	156	116	143	-	
369	402	409	399	474	410	344	281	252	474	-	01 01
428	565	593	569	512	437	418	349	260	489	-	01 02
524	592	615	586	573	515	490	410	313	557	-	01 03
733	779	849	802	686	572	494	404	356	560	-	01 04
17	17	24	20	21	20	19	20	14	30	-	02 01
1	2	4	3	3	1	7	5	4	7	-	02 02
93	96	86	100	70	77	62	65	59	110	-	02 03
19 552	19 995	20 194	20 313	20 109	18 929	14 864	11 520	9 068	16 668	17	03 01
2 076	2 144	2 170	2 180	2 095	2 025	1 633	1 406	1 128	1 972	1	
2 502	2 435	2 302	2 185	2 354	2 426	1 907	1 671	1 454	2 559	3	
2 241	2 167	2 280	2 600	2 802	2 792	2 244	1 798	1 483	2 998	2	
2 291	2 464	3 033	3 069	3 057	2 952	2 159	1 519	1 056	1 878	2	
773	902	1 167	1 252	1 195	1 117	924	789	565	993	1	
635	708	747	787	813	698	692	573	457	802	-	
1 241	1 422	1 520	1 632	1 566	1 405	1 149	845	688	1 232	3	
1 335	1 290	1 134	1 048	1 042	885	671	489	380	661	1	
2 697	2 453	2 195	2 232	2 116	1 964	1 483	1 071	824	1 708	3	
2 132	2 317	2 252	2 033	1 856	1 550	1 140	722	527	955	-	
1 412	1 488	1 239	1 129	1 014	957	723	513	404	725	-	
217	205	155	166	199	158	139	124	102	185	1	

Tabell 1 (forts.). Folkemengden etter kjønn

Nr.	Byer	Alder i fylte år							
		I alt	Under 15	15 og mer	0-4	5-9	10-14	15-19	20-24
	1. Menn.								
04 01	Hamar	5 366	1 075	4 291	460	365	250	297	424
04 02	Kongsvinger	990	222	768	88	82	52	45	64
05 01	Lillehammer	2 907	654	2 253	289	210	155	142	224
05 02	Gjøvik	2 838	636	2 202	235	234	167	188	217
06 01	Hønefoss	1 714	351	1 363	157	115	79	90	119
06 02	Drammen	12 835	2 656	10 179	1 087	899	670	639	877
06 03	Holmsbu l.	196	35	161	13	10	12	11	12
06 04	Kongsberg	4 063	866	3 197	388	284	194	210	274
07 01	Svelvik l.	575	115	460	44	38	33	49	39
07 02	Holmestrand	1 135	255	880	89	95	71	65	54
07 03	Horten	5 544	1 256	4 288	539	423	294	304	392
07 04	Åsgårdstrand l.	243	58	185	19	21	18	9	9
07 05	Tønsberg	5 656	1 170	4 486	452	370	348	347	426
07 06	Sandefjord	3 176	756	2 420	290	208	258	184	210
07 07	Larvik	4 968	1 043	3 925	466	307	270	242	330
07 08	Stavern	642	142	500	63	45	34	41	59
08 01	Kragerø	2 005	480	1 525	236	138	106	106	123
08 02	Langesund l.	1 075	226	849	85	76	65	65	75
08 03	Stathelle l.	356	79	277	24	35	20	17	21
08 04	Brevik	1 132	240	892	100	95	45	57	68
08 05	Porsgrunn	4 516	1 014	3 502	420	358	236	224	283
08 06	Skien	7 168	1 527	5 641	674	498	355	326	426
08 07	Notodden	3 302	810	2 492	359	273	178	138	209
	2. Kvinner.								
04 01	Hamar	6 141	1 077	5 064	461	357	259	383	512
04 02	Kongsvinger	1 167	202	965	80	76	46	93	99
05 01	Lillehammer	3 727	649	3 078	273	235	141	241	271
05 02	Gjøvik	3 242	622	2 620	275	204	143	227	281
06 01	Hønefoss	1 921	347	1 574	134	130	83	85	124
06 02	Drammen	14 462	2 516	11 946	1 054	811	651	679	957
06 03	Holmsbu l.	210	43	167	17	17	9	16	6
06 04	Kongsberg	4 261	827	3 434	349	284	194	218	282
07 01	Svelvik l.	620	135	485	56	52	27	32	36
07 02	Holmestrand	1 214	242	972	94	86	62	63	54
07 03	Horten	5 874	1 278	4 596	539	409	330	281	339
07 04	Åsgårdstrand l.	267	54	213	26	12	16	9	13
07 05	Tønsberg	6 555	1 074	5 481	460	327	287	373	487
07 06	Sandefjord	3 548	715	2 833	294	219	202	203	195
07 07	Larvik	5 343	1 018	4 325	439	302	277	288	332
07 08	Stavern	674	145	529	60	45	40	37	36
08 01	Kragerø	2 324	461	1 863	183	153	125	162	144
08 02	Langesund l.	1 073	246	827	100	79	67	42	60
08 03	Stathelle l.	393	90	303	30	35	25	23	18
08 04	Brevik	1 149	221	928	89	77	55	57	61
08 05	Porsgrunn	4 940	942	3 998	377	335	230	253	286
08 06	Skien	7 982	1 446	6 536	609	460	377	367	477
08 07	Notodden	3 351	694	2 657	306	232	156	190	265

og alder i femårsklasser. - Byer.

Alder i fylte år											Nr.
25-29	30-34	35-39	40-44	45-49	50-54	55-59	60-64	65-69	70 +	Uoppgitt	
480	449	444	357	385	386	357	252	164	296	-	04 01
92	90	82	70	82	51	58	42	36	56	-	04 02
237	243	224	248	195	206	155	119	99	161	-	05 01
234	228	242	204	205	174	147	124	61	178	-	05 02
117	145	156	144	130	116	82	72	63	129	-	06 01
983	972	1 076	1 125	1 022	958	730	587	453	757	-	06 02
14	12	17	14	15	11	10	11	12	22	-	06 03
359	358	365	299	253	287	228	172	122	270	-	06 04
46	50	37	41	42	42	33	26	24	31	-	07 01
90	96	99	79	93	75	75	46	39	69	-	07 02
444	523	461	413	403	349	269	226	178	326	-	07 03
10	27	19	26	20	11	10	7	11	26	-	07 04
487	448	439	403	412	347	334	303	212	328	-	07 05
243	272	238	259	209	186	174	147	130	168	-	07 06
401	452	418	341	369	286	335	252	200	299	-	07 07
57	62	48	34	41	35	22	27	18	56	-	07 08
150	148	166	151	140	118	93	92	79	159	-	08 01
83	87	76	79	77	75	72	53	39	68	-	08 02
28	34	32	32	25	22	20	15	11	20	-	08 03
92	81	117	82	82	69	60	68	49	67	-	08 04
391	360	350	364	328	278	280	209	163	272	-	08 05
568	635	592	547	514	489	440	306	292	506	-	08 06
293	323	327	249	188	167	170	146	104	178	-	08 07
557	473	425	415	500	476	359	318	243	403	-	04 01
105	98	77	71	78	81	74	55	45	89	-	04 02
337	294	290	281	272	261	225	168	135	303	-	05 01
278	265	262	227	266	215	175	127	111	186	-	05 02
144	160	157	147	153	133	118	114	89	150	-	06 01
1 155	1 135	1 238	1 157	1 172	1 060	871	740	618	1 164	-	06 02
14	11	12	16	17	15	7	8	17	28	-	06 03
327	397	345	306	283	297	260	215	157	347	-	06 04
57	45	45	48	40	41	34	31	25	51	-	07 01
80	90	91	90	109	98	78	58	64	97	-	07 02
457	505	449	441	431	374	348	276	252	443	-	07 03
16	16	25	22	15	16	15	18	11	32	-	07 04
556	546	458	469	483	449	430	364	292	574	-	07 05
256	275	299	252	250	248	235	173	162	284	1	07 06
434	422	416	359	385	375	320	286	252	455	1	07 07
62	66	49	45	38	43	34	38	22	59	-	07 08
164	181	172	141	155	152	136	119	102	235	-	08 01
80	81	87	73	68	81	63	59	52	81	-	08 02
27	25	38	25	35	25	25	16	12	34	-	08 03
76	101	98	86	76	75	85	61	48	103	1	08 04
389	385	394	355	376	327	332	234	225	442	-	08 05
619	641	631	611	572	609	508	438	391	672	-	08 06
328	356	280	231	201	200	171	163	117	155	-	08 07

Tabell 1 (forts.). Folkemengden etter kjønn

Nr.	Byer	Alder i fylte år							
		I alt	Under 15	15 og mer	0-4	5-9	10-14	15-19	20-24
	1. Menn.								
09 01	Risør	1 368	312	1 056	126	117	69	81	92
09 02	Tvedestrand l.	448	109	339	38	40	31	26	34
09 03	Arendal	5 480	1 339	4 141	538	448	353	371	394
09 04	Grimstad	1 026	233	793	90	72	71	63	74
09 05	Lillesand l.	470	116	354	51	36	29	27	18
10 01	Kristiansand	12 491	3 078	9 413	1 315	1 029	734	832	1 010
10 02	Mandal	2 095	514	1 581	220	169	125	157	155
10 03	Farsund l.	880	225	655	94	71	60	52	60
10 04	Flekkefjord	1 372	310	1 062	120	117	73	105	104
11 01	Egersund l.	1 903	470	1 433	183	161	126	133	134
11 02	Sandnes l.	1 944	459	1 485	170	166	123	118	154
11 03	Stavanger	23 786	5 824	17 962	2 281	2 113	1 430	1 424	1 740
11 04	Skudeneshavn l.	667	198	469	63	74	61	55	36
11 05	Kopervik l.	848	206	642	84	69	53	55	73
11 06	Haugesund	8 932	2 230	6 702	887	743	600	567	623
13 01	Bergen	52 136	12 396	39 740	5 052	4 019	3 325	3 201	3 745
14 01	Florø l.	864	216	648	94	75	47	64	70
15 01	Ålesund	8 809	2 198	6 611	931	762	505	518	673
15 02	Molde	1 811	446	1 365	183	150	113	119	151
15 03	Kristiansund	6 998	1 792	5 206	784	610	398	386	505
16 01	Trondheim	26 157	5 728	20 429	2 418	2 083	1 227	1 392	1 970
	2. Kvinner.								
09 01	Risør	1 501	325	1 176	138	111	76	67	85
09 02	Tvedestrand l.	556	102	454	42	29	31	35	33
09 03	Arendal	6 271	1 296	4 975	511	404	381	390	448
09 04	Grimstad	1 307	237	1 070	93	84	60	98	69
09 05	Lillesand l.	580	86	494	34	27	25	21	32
10 01	Kristiansand	13 324	2 853	10 471	1 143	1 003	707	820	1 036
10 02	Mandal	2 312	489	1 823	222	154	113	175	153
10 03	Farsund l.	1 013	200	813	77	67	56	92	58
10 04	Flekkefjord	1 486	297	1 189	118	100	79	100	110
11 01	Egersund l.	2 149	463	1 686	187	143	133	138	142
11 02	Sandnes l.	2 243	490	1 753	188	184	118	148	178
11 03	Stavanger	26 861	5 527	21 334	2 152	1 908	1 467	1 538	1 919
11 04	Skudeneshavn l.	659	172	487	67	60	45	37	36
11 05	Kopervik l.	882	196	686	72	68	56	59	57
11 06	Haugesund	9 815	2 052	7 763	803	686	563	601	680
13 01	Bergen	60 709	11 826	48 883	4 733	3 878	3 215	3 484	4 352
14 01	Florø l.	932	224	708	103	69	52	63	64
15 01	Ålesund	9 718	2 089	7 629	852	727	510	574	741
15 02	Molde	2 356	433	1 923	184	157	92	185	232
15 03	Kristiansund	7 563	1 680	5 883	748	547	385	416	575
16 01	Trondheim	30 512	5 633	24 879	2 403	2 010	1 220	1 567	2 308

og alder i femårsklasser. - Byer.

Alder i fylte år											Nr.
25-29	30-34	35-39	40-44	45-49	50-54	55-59	60-64	65-69	70 +	Uoppgitt	
94	114	96	117	94	82	78	58	47	103	-	09 01
21	28	28	38	34	29	16	25	14	46	-	09 02
438	438	431	408	344	314	297	217	176	313	-	09 03
76	95	73	74	60	57	59	41	44	77	-	09 04
32	37	43	36	24	25	32	18	19	43	-	09 05
1 099	1 161	1 103	905	750	660	594	445	316	538	-	10 01
193	163	176	121	132	127	93	72	66	126	-	10 02
63	69	70	66	54	53	51	34	26	57	-	10 03
105	122	109	90	89	87	65	47	45	94	-	10 04
152	174	146	134	134	104	102	53	50	117	-	11 01
181	196	155	139	132	124	68	83	45	90	-	11 02
1 934	2 160	2 043	1 713	1 431	1 324	1 222	968	820	1 182	1	11 03
49	65	47	39	48	42	22	24	12	30	-	11 04
72	84	61	61	46	43	47	38	24	38	-	11 05
736	764	747	651	563	505	447	364	300	433	2	11 06
4 310	4 252	3 984	3 893	3 623	3 471	2 874	2 267	1 627	2 488	5	13 01
90	70	78	60	42	45	41	27	23	38	-	14 01
717	763	625	667	571	539	427	354	301	455	1	15 01
175	150	148	117	110	100	93	68	59	75	-	15 02
578	654	576	500	377	371	369	290	238	361	1	15 03
2 443	2 428	2 155	1 932	1 726	1 592	1 421	1 136	800	1 434	-	16 01
102	108	114	103	100	94	100	85	71	147	-	09 01
30	39	35	39	42	44	35	30	35	57	-	09 02
435	527	462	422	429	408	368	288	258	540	-	09 03
100	93	75	76	86	86	98	74	70	145	-	09 04
39	49	34	39	36	36	36	43	39	90	-	09 05
1 176	1 217	1 100	914	948	826	645	463	469	857	-	10 01
165	192	166	143	147	134	127	97	95	229	-	10 02
72	85	89	65	83	65	47	34	39	84	-	10 03
100	100	128	90	109	99	77	75	65	136	-	10 04
160	158	157	174	177	127	114	89	82	168	-	11 01
182	200	172	172	166	141	92	87	76	139	-	11 02
2 168	2 295	2 087	1 984	1 749	1 654	1 551	1 328	1 122	1 939	-	11 03
51	56	40	50	42	37	30	27	31	50	-	11 04
72	72	60	61	60	57	60	36	25	67	-	11 05
788	881	759	678	684	603	529	467	453	636	4	11 06
4 599	4 682	4 625	4 584	4 600	4 317	3 684	3 006	2 420	4 528	2	13 01
65	103	68	54	57	57	43	38	35	61	-	14 01
753	769	727	694	713	655	554	413	385	650	1	15 01
193	202	169	158	178	166	142	102	82	114	-	15 02
632	649	521	497	446	506	412	379	317	533	-	15 03
2 647	2 545	2 267	2 229	2 331	2 072	1 836	1 499	1 250	2 325	3	16 01

Tabell I (forts.). Folkemengden etter kjønn

Nr.	Byer	Alder i fylte år							
		I alt	Under 15	15 og mer	0-4	5-9	10-14	15-19	20-24
	1. Menn.								
17 01	Levanger	695	156	539	70	45	41	52	50
17 02	Steinkjer l.	1 616	426	1 190	183	150	93	92	123
17 03	Namsos l.	2 160	631	1 529	251	229	151	115	156
18 01	Brønnøysund l.	736	220	516	87	80	53	56	66
18 02	Mosjøen l.	1 609	462	1 147	196	144	122	92	120
18 03	Mo l.	2 103	600	1 503	287	193	120	114	129
18 04	Bodø	3 565	981	2 584	418	346	217	218	299
18 05	Narvik	5 345	1 380	3 965	586	455	339	340	452
18 06	Svolvær l.	1 676	422	1 254	181	135	106	105	126
19 01	Harstad l.	1 999	503	1 496	238	152	113	106	157
19 02	Tromsø	5 096	1 330	3 766	533	465	332	295	387
20 01	Hammerfest	2 040	622	1 418	265	223	134	114	153
20 02	Vardø	1 679	463	1 216	182	157	124	120	139
20 03	Vadsø	1 305	376	929	183	108	85	96	114
	2. Kvinner.								
17 01	Levanger	908	169	739	76	51	42	58	89
17 02	Steinkjer l.	1 838	404	1 434	180	140	84	138	182
17 03	Namsos l.	2 413	591	1 822	236	226	129	148	214
18 01	Brønnøysund l.	686	178	508	64	72	42	35	51
18 02	Mosjøen l.	1 740	467	1 273	208	157	102	100	119
18 03	Mo l.	2 108	568	1 540	266	189	113	120	202
18 04	Bodø	3 966	835	3 131	369	281	185	299	421
18 05	Narvik	5 796	1 358	4 438	568	449	341	387	539
18 06	Svolvær l.	1 745	467	1 278	176	145	146	111	162
19 01	Harstad l.	2 248	473	1 775	201	153	119	161	212
19 02	Tromsø	5 835	1 250	4 585	506	450	294	353	511
20 01	Hammerfest	2 067	610	1 457	280	191	139	129	173
20 02	Vardø	1 599	457	1 142	204	131	122	132	149
20 03	Vadsø	1 304	373	931	160	104	109	110	119

og alder i femårsklasser. - Byer.

Alder i fylte år											Nr.
25-29	30-34	35-39	40-44	45-49	50-54	55-59	60-64	65-69	70 +	Uoppgitt	
51	47	48	53	58	52	39	21	21	47	-	17 01
168	144	128	98	99	102	60	54	48	73	1	17 02
175	183	174	139	140	120	97	75	57	98	-	17 03
47	56	44	58	42	44	26	29	14	34	-	18 01
132	161	130	112	102	67	53	47	50	81	-	18 02
240	263	203	158	112	83	63	40	38	60	-	18 03
340	344	281	250	207	178	161	104	70	132	-	18 04
495	437	390	403	370	352	236	198	124	168	-	18 05
189	142	129	115	93	112	76	60	37	70	-	18 06
215	169	147	137	101	129	103	98	58	76	-	19 01
479	419	421	371	304	268	232	211	128	251	-	19 02
201	181	185	126	106	79	77	78	40	77	1	20 01
152	122	127	116	117	100	66	62	46	49	-	20 02
134	117	104	85	73	59	40	36	24	47	-	20 03
69	69	61	65	74	64	53	42	29	66	-	17 01
176	143	128	125	118	103	80	62	60	119	-	17 02
249	208	165	151	141	132	112	91	76	135	-	17 03
65	61	47	44	46	48	40	24	16	31	-	18 01
174	147	123	112	103	76	80	67	64	107	1	18 02
244	208	191	157	106	75	82	51	32	72	-	18 03
388	342	282	300	257	226	169	152	93	202	-	18 04
517	458	415	460	442	368	253	214	156	229	-	18 05
142	157	116	115	113	102	86	47	52	74	1	18 06
204	200	164	158	140	143	121	103	65	104	-	19 01
503	483	413	417	361	332	299	281	208	424	-	19 02
203	187	158	123	107	80	82	86	46	83	-	20 01
126	115	118	111	105	74	55	53	35	69	-	20 02
133	103	101	66	76	62	46	36	23	55	1	20 03

Tabell 2. Personer 15 år og mer etter kjønn og ekteskapelig
Persons 15 years of age or more, by sex and marital status.

Nr.	Landsdeler <i>Districts</i>	Personer 15 år og mer <i>Persons 15 years of age or more</i>						15—19 år		20—29 år	
		I alt <i>Total</i>	Ugifte <i>Un- married</i>	Gifte <i>Married</i>	Enkem. og enker Wi- dowers and wi- dows	Sep. og skilte Sep. and divorc- ed	Uopp- ektesk. st. <i>Marital status un- speci- fied</i>	G. ¹	F. g. ²	G.	F. g.
	I. Menn. Men										
	I. Riket <i>The whole country</i>	1215809	430 696	716 878	53 045	15 045	145	351	1	72 904	1 292
	Fylkene <i>The counties</i>										
01	Østfold	70 535	22 692	43 671	3 363	807	2	24	—	4 589	75
02	Akershus	70 164	23 159	43 294	2 841	853	17	25	—	5 132	104
03	Oslo	159 129	46 926	100 417	5 945	5 776	65	62	—	9 354	414
04	Hedmark	66 762	25 437	37 724	3 150	439	12	20	—	3 888	38
05	Oppland	60 645	23 057	34 307	2 926	347	8	28	—	3 411	30
06	Buskerud	60 860	20 444	36 898	2 874	640	4	19	—	3 658	57
07	Vestfold	58 633	18 954	36 425	2 479	773	2	12	—	3 856	74
08	Telemark	52 735	18 749	31 114	2 418	451	3	11	—	3 003	32
09	Aust-Agder	28 453	11 264	15 618	1 356	214	1	7	—	1 300	17
10	Vest-Agder	36 202	13 964	20 474	1 488	274	2	6	—	2 049	24
11	Rogaland	76 225	27 365	45 122	3 005	729	4	30	—	5 186	89
12	Hordaland	71 004	26 124	41 549	2 991	336	4	18	—	4 272	35
13	Bergen	39 740	13 154	24 073	1 639	874	—	14	1	2 417	69
14	Sogn og Fjordane	36 615	15 454	19 197	1 863	99	2	8	—	1 343	5
15	Møre og Romsdal	69 329	26 335	39 539	3 151	304	—	14	—	3 725	29
16	S.-Trøndelag	73 038	26 509	42 126	3 441	956	6	21	—	4 386	84
17	N.-Trøndelag	40 264	14 877	23 269	1 903	215	—	8	—	2 448	22
18	Nordland	79 964	29 131	46 864	3 443	514	12	15	—	4 852	53
19	Troms	42 450	17 296	23 138	1 773	243	—	5	—	2 445	26
20	Finnmark	23 062	9 805	12 059	996	201	1	4	—	1 590	15
	2. Kvinner. <i>Women</i>										
	I. Riket. The whole country	1263073	397 957	717 857	125355	21 821	83	3 054	25	121747	2 652
	Fylkene <i>The counties</i>										
01	Østfold	71 280	19 530	43 757	6 969	1 023	1	240	1	7 316	124
02	Akershus	69 654	19 193	43 374	5 729	1 350	8	200	2	8 209	184
03	Oslo	197 356	68 287	100 017	20 203	8 808	41	239	4	14 215	769
04	Hedmark	62 953	18 948	37 832	5 578	595	—	175	—	6 687	95
05	Oppland	59 005	18 986	34 419	5 075	522	3	154	2	5 990	58
06	Buskerud	60 719	17 035	36 999	5 819	860	6	166	2	6 102	115
07	Vestfold	60 185	15 917	36 466	6 745	1 055	2	155	3	6 342	123
08	Telemark	52 763	15 519	31 158	5 474	609	3	137	1	5 138	91
09	Aust-Agder	29 279	9 710	15 704	3 561	304	—	62	—	2 386	41
10	Vest-Agder	36 779	11 889	20 555	3 965	370	—	91	—	3 590	61
11	Rogaland	79 450	25 248	45 278	7 821	1 101	2	270	5	8 603	173
12	Hordaland	72 199	22 999	41 710	7 003	484	3	175	—	7 288	91
13	Bergen	48 883	18 253	24 109	5 116	1 405	—	76	1	3 585	133
14	Sogn og Fjordane	36 431	13 393	19 246	3 675	117	—	66	—	2 628	19
15	Møre og Romsdal	71 525	24 228	39 615	7 239	443	—	143	2	6 679	75
16	S.-Trøndelag	76 650	25 345	42 234	7 731	1 339	1	172	1	7 285	189
17	N.-Trøndelag	39 475	12 045	23 326	3 808	296	—	127	1	4 148	66
18	Nordland	77 506	22 270	46 878	7 689	659	10	246	—	8 673	146
19	Troms	40 589	12 899	23 154	4 216	319	1	81	—	4 267	58
20	Finnmark	20 392	6 263	12 026	1 939	162	2	79	—	2 616	41

¹ Gifte. *Married.*

² Før gifte *Previously married.*

stilling. Gifte og før gifte i tiårige aldersgrupper. — Riket. Fylkene.
Married or previously married in 10 year age groups.

30—39 år		40—49 år		50—59 år		60—69 år		70 år +		Uoppg. alder Age unspecif.		Nr.
G.	F. g.	G.	F. g.	G.	F. g.	G.	F. g.	G.	F. g.	G.	F. g.	
188 205	4 696	178 839	6 598	142 103	10 090	84 449	14 284	49 994	31 120	33	9	
11 314	259	11 469	385	8 472	545	5 143	939	2 660	1 965	—	2	01
11 975	296	10 585	324	8 387	534	4 587	804	2 601	1 631	2	1	02
25 537	1 462	26 917	1 959	22 167	2 308	10 987	2 137	5 390	3 440	3	1	03
9 650	140	9 179	243	7 725	498	4 513	802	2 749	1 868	—	—	04
8 771	119	8 504	196	6 979	421	4 005	698	2 606	1 808	3	1	05
9 483	177	9 109	289	7 219	518	4 650	811	2 760	1 662	—	—	06
9 714	244	9 118	320	6 906	453	4 357	670	2 461	1 491	1	—	07
8 029	143	7 453	231	6 197	385	4 098	626	2 320	1 452	3	—	08
3 703	69	3 754	96	3 215	174	2 136	335	1 502	879	1	—	09
5 633	93	4 644	124	3 930	222	2 494	346	1 718	952	—	1	10
12 933	£63	10 641	307	8 148	540	5 197	823	2 984	1 709	3	—	11
11 225	123	10 115	217	7 889	411	4 947	750	3 080	1 788	3	—	12
6 103	254	6 123	308	5 121	451	2 919	554	1 374	876	2	—	13
4 434	41	4 811	103	4 035	234	2 570	380	1 996	1 199	—	—	14
10 170	149	9 796	230	7 740	393	4 708	715	3 382	1 938	4	1	15
11 170	363	10 442	457	8 245	662	4 913	922	2 948	1 909	1	—	16
6 065	88	5 709	155	4 464	288	2 813	435	1 762	1 130	—	—	17
12 680	204	11 804	343	8 728	538	5 277	805	3 507	2 012	1	2	18
6 161	130	5 701	177	4 426	301	2 819	407	1 577	975	4	—	19
3 455	73	2 965	134	2 110	214	1 316	325	617	436	2	—	20
198 972	8 525	168 905	15 228	123 537	26 117	68 984	34 717	32 592	59 896	66	16	
12 217	486	10 508	798	7 462	1 354	4 228	1 958	1 785	3 271	1	—	01
12 245	524	10 020	790	7 333	1 306	3 694	1 702	1 668	2 569	5	2	02
27 837	2 500	26 750	4 163	19 050	6 005	8 505	6 553	3 411	9 015	10	2	03
10 147	239	8 539	523	6 615	1 031	3 830	1 534	1 838	2 750	1	1	04
9 331	251	7 874	455	6 034	923	3 327	1 334	1 707	2 573	2	1	05
10 007	322	8 662	589	6 439	1 121	3 815	1 634	1 806	2 894	2	2	06
10 219	447	8 398	902	6 201	1 424	3 556	1 839	1 590	3 062	5	—	07
8 485	288	6 945	557	5 588	1 077	3 358	1 503	1 504	2 563	3	3	08
4 188	141	3 559	297	2 821	616	1 761	903	926	1 867	1	—	09
5 793	189	4 532	340	3 446	691	2 068	977	1 034	2 076	1	1	10
13 248	516	10 107	871	6 972	1 569	4 208	2 215	1 863	3 573	7	—	11
11 619	304	9 454	656	6 849	1 152	4 150	1 785	2 169	3 499	6	—	12
6 506	446	6 073	798	4 472	1 326	2 390	1 503	1 006	2 314	1	—	13
4 885	101	4 579	242	3 414	515	2 236	803	1 438	2 112	—	—	14
10 884	265	9 121	632	6 569	1 293	3 952	1 748	2 259	3 667	8	—	15
11 674	584	9 877	897	7 266	1 611	4 020	2 092	1 937	3 695	3	1	16
6 377	161	5 339	308	3 823	602	2 348	921	1 163	2 045	1	—	17
13 127	383	10 673	786	7 554	1 326	4 401	2 004	2 200	3 701	4	2	18
6 581	221	5 252	401	3 874	780	2 149	1 137	948	1 937	2	1	19
3 602	157	2 643	223	1 755	395	988	572	340	713	3	—	20

Tabell 2 (forts.). Personer 15 år og mer etter kjønn og ekteskapelig

Nr.	Landsdeler	Personer 15 år og mer						15—19 år		20—29 år	
		I alt	Ugifte	Gifte	Enkem. og enker	Sep. og skilte	Uoppg. ektesk. st.	G.	F. g.	G.	F. g.
	I. Menn.										
	II. Bygder i alt <i>Rural districts, total</i>	832 873	312 792	477 588	37 281	5 143	69	217	—	48 909	517
	Bygdene fylkesvis <i>Rural districts by counties</i>										
01	Østfold	49 603	16 726	30 155	2 292	428	2	15	—	3 292	35
02	Akershus	69 163	22 891	42 645	2 774	836	17	25	—	5 069	102
04	Hedmark	61 703	23 912	34 488	2 924	367	12	17	—	3 561	30
05	Oppland	56 190	21 708	31 454	2 738	282	8	22	—	3 130	27
06	Buskerud	45 960	16 256	27 150	2 165	385	4	16	—	2 774	36
07	Vestfold	41 489	13 789	25 597	1 682	419	2	8	—	2 746	44
08	Telemark	37 557	14 302	21 329	1 684	239	3	9	—	2 065	17
09	Aust-Agder	21 770	8 949	11 611	1 081	128	1	2	—	964	11
10	Vest-Agder	23 491	9 410	12 950	1 018	111	2	4	—	1 262	7
11	Rogaland	47 532	18 157	27 355	1 773	243	4	20	—	3 252	34
12	Hordaland	71 004	26 124	41 549	2 991	336	4	18	—	4 272	35
14	Sogn og Fjordane	35 967	15 189	18 840	1 840	96	2	7	—	1 308	3
15	Møre og Romsdal	56 147	21 882	31 556	2 554	155	—	11	—	2 900	14
16	S.-Trøndelag	52 609	19 978	29 802	2 503	326	—	18	—	2 952	34
17	N.-Trøndelag	37 006	13 827	21 227	1 771	181	—	7	—	2 187	21
18	Nordland	68 995	25 634	39 962	3 075	317	7	12	—	3 910	32
19	Troms	37 188	15 572	19 920	1 559	137	—	3	—	2 014	22
20	Finnmark	19 499	8 486	9 998	857	157	1	3	—	1 251	13
	2. Kvinner.										
	II. Bygder i alt <i>Rural districts, total</i>	803 870	241 462	478 872	76 536	6 969	31	2 259	12	84 406	1 157
	Bygdene fylkesvis <i>Rural districts by counties</i>										
01	Østfold	48 181	13 034	30 257	4 396	493	1	178	1	5 327	60
02	Akershus	68 432	18 815	42 722	5 571	1 316	8	196	2	8 106	183
04	Hedmark	56 924	16 824	34 602	5 011	487	—	162	—	6 146	81
05	Oppland	53 307	16 775	31 545	4 563	421	3	144	2	5 517	51
06	Buskerud	43 598	11 958	27 242	3 916	477	5	136	1	4 702	81
07	Vestfold	40 751	10 361	25 645	4 214	530	1	116	—	4 518	61
08	Telemark	35 651	10 447	21 394	3 497	311	2	97	1	3 598	52
09	Aust-Agder	21 110	6 755	11 654	2 531	170	—	47	—	1 774	22
10	Vest-Agder	22 483	6 810	13 024	2 521	128	—	55	—	2 282	20
11	Rogaland	45 741	13 872	27 430	4 082	355	2	188	2	5 509	59
12	Hordaland	72 199	22 999	41 710	7 003	484	3	175	—	7 288	91
14	Sogn og Fjordane	35 723	13 130	18 891	3 596	106	—	64	—	2 574	18
15	Møre og Romsdal	56 090	18 666	31 666	5 526	232	—	114	2	5 298	41
16	S.-Trøndelag	51 771	16 397	29 913	4 987	474	—	116	—	5 159	94
17	N.-Trøndelag	35 480	10 515	21 267	3 449	249	—	118	1	3 727	59
18	Nordland	65 338	18 295	39 983	6 638	419	3	221	—	7 140	102
19	Troms	34 229	10 614	19 948	3 474	192	1	68	—	3 637	48
20	Finnmark	16 862	5 195	9 979	1 561	125	2	64	—	2 104	34

stilling. Gifte og før gifte i tiårige aldersgrupper. - Bygdene fylkesvis.

30—39 år		40—49 år		50—59 år		60—69 år		70 år +		Uoppgitt alder		Nr.
G.	F. g.	G.	F. g.	G.	F. g.	G.	F. g.	G.	F. g.	G.	F. g.	
125 546	1 979	117 502	3 067	92 438	5 587	56 985	9 163	35 968	22 103	23	8	
7 782	138	7 909	243	5 778	345	3 493	626	1 886	1 331	—	2	01
11 811	290	10 427	320	8 266	526	4 514	785	2 531	1 586	2	1	02
8 836	117	8 414	216	6 973	458	4 138	728	2 549	1 742	—	—	04
8 035	97	7 779	171	6 384	385	3 689	649	2 412	1 690	3	1	05
7 033	113	6 532	203	5 196	374	3 499	592	2 100	1 232	—	—	06
6 871	146	6 481	198	4 807	274	2 975	415	1 708	1 024	1	—	07
5 455	83	5 066	133	4 275	252	2 838	443	1 618	995	3	—	08
2 701	46	2 729	65	2 414	123	1 630	271	1 170	693	1	—	09
3 394	45	2 808	56	2 518	131	1 697	229	1 267	660	—	—	10
7 904	98	6 394	131	4 805	266	3 097	421	1 883	1 066	—	—	11
11 225	126	10 115	217	7 889	411	4 947	750	3 080	1 788	3	—	12
4 331	40	4 725	103	3 964	228	2 531	375	1 974	1 187	—	—	14
8 022	97	7 851	160	6 194	281	3 697	541	2 879	1 615	2	1	15
7 870	174	7 538	220	5 807	398	3 471	608	2 145	1 395	1	—	16
5 513	78	5 226	136	4 068	258	2 593	400	1 633	1 059	—	—	17
10 646	137	10 104	246	7 470	452	4 623	700	3 196	1 823	1	2	18
5 298	93	4 934	133	3 835	241	2 430	349	1 402	858	4	—	19
2 819	61	2 470	116	1 795	184	1 123	281	535	359	2	—	20
132 331	3 792	109 353	7 109	80 153	13 424	46 993	19 874	23 332	38 123	45	14	
8 388	285	7 132	464	5 115	770	2 874	1 214	1 242	2 095	1	—	01
12 074	516	9 869	767	7 215	1 276	3 630	1 641	1 627	2 500	5	2	02
9 353	206	7 759	461	5 977	896	3 500	1 356	1 704	2 497	1	1	04
8 565	213	7 170	383	5 509	804	3 071	1 186	1 567	2 344	2	1	05
7 303	199	6 241	372	4 673	698	2 835	1 070	1 350	1 970	2	2	06
7 272	266	5 935	538	4 283	848	2 424	1 098	1 094	1 933	3	—	07
5 742	175	4 813	315	3 807	661	2 290	959	1 044	1 642	3	3	08
3 056	80	2 636	180	2 099	399	1 341	635	700	1 385	1	—	09
3 488	78	2 792	155	2 217	392	1 436	638	753	1 365	1	1	10
8 076	207	6 021	391	4 036	735	2 479	1 071	1 118	1 972	3	—	11
11 619	304	9 454	656	6 849	1 152	4 150	1 785	2 169	3 499	6	—	12
4 758	95	4 513	232	3 353	498	2 206	779	1 423	2 080	—	—	14
8 651	162	7 354	438	5 160	892	3 153	1 270	1 929	2 953	7	—	15
8 371	284	6 990	447	5 048	891	2 828	1 232	1 400	2 512	1	1	16
5 809	144	4 885	265	3 477	528	2 162	828	1 088	1 873	1	—	17
11 146	291	9 069	574	6 482	1 075	3 914	1 718	2 007	3 295	4	2	18
5 685	160	4 529	303	3 341	601	1 862	920	824	1 633	2	1	19
2 975	127	2 191	168	1 512	308	838	474	293	575	2	—	20

Tabell 2 (forts.). Personer 15 år og mer etter kjønn og ekteskapelig

Nr.	Landsdeler	Personer 15 år og mer						15—19 år		20—29 år	
		I alt	Ugifte	Gifte	Enkem. og enker	Sep. og skilte	Uopp- ektesk. st.	G.	F. g.	G.	F. g.
	I. Menn.										
	III. Byer i alt										
	<i>Towns, total....</i>	382 936	117 904	239 290	15 764	9 902	76	134	1	23 995	775
	<i>Byene fylkesvis</i>										
	<i>Towns by counties</i>										
01	Østfold	20 932	5 966	13 516	1 071	379	—	9	—	1 297	40
02	Akershus	1 001	268	649	67	17	—	—	—	63	2
03	Oslo.....	159 129	46 926	100 417	5 945	5 776	65	62	—	9 354	414
04	Hedmark	5 059	1 525	3 236	226	72	—	3	—	327	8
05	Oppland	4 455	1 349	2 853	188	65	—	6	—	281	3
06	Buskerud	14 900	4 188	9 748	709	255	—	3	—	884	21
07	Vestfold	17 144	5 165	10 828	797	354	—	4	—	1 110	30
08	Telemark	15 178	4 447	9 785	734	212	—	2	—	938	15
09	Aust-Agder	6 633	2 315	4 007	275	86	—	5	—	336	6
10	Vest-Agder.....	12 711	4 554	7 524	470	163	—	2	—	787	17
11	Rogaland	28 693	9 208	17 767	1 232	486	—	10	—	1 934	55
13	Bergen	39 740	13 154	24 073	1 639	874	—	14	1	2 417	69
14	Sogn og Fjordane	648	265	357	23	3	—	1	—	35	2
15	Møre og Romsdal	13 182	4 453	7 983	597	149	—	3	—	825	15
16	S.-Trøndelag	20 429	6 531	12 324	938	630	6	3	—	1 434	50
17	N.-Trøndelag	3 258	1 050	2 042	132	34	—	1	—	261	1
18	Nordland	10 969	3 497	6 902	368	197	5	3	—	942	21
19	Troms	5 262	1 724	3 218	214	106	—	2	—	431	4
20	Finnmark	3 563	1 319	2 061	139	44	—	1	—	339	2
	2. Kvinner.										
	III. Byer i alt										
	<i>Towns, total....</i>	459 203	156 495	238 985	48 819	14 852	52	795	13	37 341	1 495
	<i>Byene fylkes-</i>										
	<i>vis. Towns by</i>										
	<i>counties</i>										
01	Østfold	23 099	6 496	13 500	2 573	530	—	62	—	1 989	64
02	Akershus	1 222	378	652	158	34	—	4	—	103	1
03	Oslo.....	197 356	68 287	100 017	20 203	8 808	41	239	4	14 215	769
04	Hedmark	6 029	2 124	3 230	567	108	—	13	—	541	14
05	Oppland	5 698	2 211	2 874	512	101	—	10	—	473	7
06	Buskerud	17 121	5 077	9 757	1 903	383	1	30	1	1 400	34
07	Vestfold	19 434	5 556	10 821	2 531	525	1	39	3	1 824	62
08	Telemark	17 112	5 072	9 764	1 977	298	1	40	—	1 540	39
09	Aust-Agder	8 169	2 955	4 050	1 030	134	—	15	—	612	19
10	Vest-Agder.....	14 296	5 079	7 531	1 444	242	—	36	—	1 308	41
11	Rogaland	33 709	11 376	17 818	3 739	746	—	82	3	3 094	114
13	Bergen	48 883	18 253	24 109	5 116	1 405	—	76	1	3 585	133
14	Sogn og Fjordane	708	263	355	79	11	—	2	—	54	1
15	Møre og Romsdal	15 435	5 562	7 949	1 713	211	—	29	—	1 381	34
16	S.-Trøndelag	24 879	8 948	12 321	2 744	865	1	56	1	2 126	95
17	N.-Trøndelag	3 995	1 530	2 059	359	47	—	9	—	421	7
18	Nordland	12 168	3 975	6 895	1 051	240	7	25	—	1 533	44
19	Troms	6 360	2 285	3 206	742	127	—	13	—	630	10
20	Finnmark	3 530	1 068	2 047	378	37	—	15	—	512	7

stilling. Gifte og før gifte i tiårige aldersgrupper. - Byene fylkesvis.

30—39 år		40—49 år		50—59 år		60—69 år		70 år +		Uoppgitt alder		Nr.
G.	F. g.	G.	F. g.	G.	F. g.	G.	F. g.	G.	F. g.	G.	F. g.	
62 659	2 717	61 337	3 531	49 665	4 503	27 464	5 121	14 026	9 017	10	1	
3 532	121	3 560	142	2 694	200	1 650	313	774	634	—	—	01
164	6	158	4	121	8	73	19	70	45	—	—	02
25 537	1 462	26 917	1 959	22 167	2 308	10 987	2 137	5 390	3 440	3	1	03
814	23	765	27	752	40	375	74	200	126	—	—	04
736	22	725	25	595	36	316	49	194	118	—	—	05
2 450	64	2 577	86	2 023	144	1 151	219	660	430	—	—	06
2 843	98	2 637	122	2 099	179	1 382	255	753	467	—	—	07
2 574	60	2 387	98	1 922	133	1 260	183	702	457	—	—	08
1 002	23	1 025	31	801	51	506	64	332	186	—	—	09
2 239	48	1 836	68	1 412	91	797	117	451	292	—	—	10
5 029	168	4 247	176	3 343	274	2 100	402	1 101	643	3	—	11
6 103	254	6 123	308	5 121	451	2 919	554	1 374	876	2	—	13
103	1	86	—	71	6	39	5	22	12	—	—	14
2 148	52	1 945	70	1 546	112	1 011	174	503	323	2	—	15
3 300	189	2 904	237	2 438	264	1 442	314	803	514	—	—	16
552	10	483	19	396	30	220	35	129	71	—	—	17
2 034	67	1 700	97	1 258	86	654	105	311	189	—	—	18
863	37	767	44	591	60	389	58	175	117	—	—	19
636	12	495	18	315	30	193	44	82	77	—	—	20
66 641	4 733	59 552	8 119	43 384	12 693	21 991	14 843	9 260	21 773	21	2	
3 829	201	3 376	334	2 347	584	1 354	744	543	1 176	—	—	01
171	8	151	23	118	30	64	61	41	69	—	—	02
27 837	2 500	26 750	4 163	19 050	6 005	8 505	6 553	3 411	9 015	10	2	03
794	33	780	62	638	135	330	178	134	253	—	—	04
766	38	704	72	525	119	256	148	140	229	—	—	05
2 704	123	2 421	217	1 766	423	980	564	456	924	—	—	06
2 947	181	2 463	364	1 918	576	1 132	741	496	1 129	2	—	07
2 743	113	2 132	242	1 781	416	1 068	544	460	921	—	—	08
1 132	61	923	117	722	217	420	268	226	482	—	—	09
2 305	111	1 740	185	1 229	299	632	339	281	711	—	—	10
5 172	309	4 086	480	2 936	834	1 729	1 144	745	1 601	4	—	11
6 506	446	6 073	798	4 472	1 326	2 390	1 503	1 006	2 314	1	—	13
127	6	66	10	61	17	30	24	15	32	—	—	14
2 233	103	1 767	194	1 409	401	799	478	330	714	1	—	15
3 303	300	2 887	450	2 218	720	1 192	860	537	1 183	2	—	16
568	17	454	43	346	74	186	93	75	172	—	—	17
1 981	92	1 604	212	1 072	251	487	286	193	406	—	—	18
896	61	723	98	533	179	287	217	124	304	—	—	19
627	30	452	55	243	87	150	98	47	138	1	—	20

Tabell 2 (forts.). Personer 15 år og mer etter kjønn og ekteskapelig

Nr.	Herreder <i>Rural municipalities</i>	Personer 15 år og mer					15—19 år		20—29 år		
		1 alt	Ugifte	Gifte	Enkem. og enker	Sep. og skilte	Uoppg. ektesk. st.	G.	F. g.	G.	F. g.
	1. Menn.										
	IV. Herreder <i>Rural munic- palities</i>										
	01 Østfold:										
11	Hvaler	1 279	421	791	63	4	—	—	—	47	—
12	Torsnes	567	208	319	37	3	—	—	—	25	—
13	Borge	2 542	786	1 611	134	11	—	—	—	168	—
14	Varteig	469	187	253	25	4	—	—	—	29	—
15	Skjeberg	3 526	1 163	2 177	158	28	—	1	—	275	4
16	Berg	2 918	897	1 853	139	29	—	1	—	177	1
17	Idd	2 298	767	1 373	132	26	—	1	—	143	3
18	Aremark	702	309	355	35	2	1	—	—	24	—
19	Øymark	869	371	451	37	10	—	—	—	42	1
20	Rødenes	564	228	300	35	1	—	—	—	24	—
21	Rømskog	259	98	142	17	2	—	—	—	17	—
22	Trøgstad	1 621	616	920	79	6	—	—	—	97	—
23	Spydeberg	1 106	413	619	60	14	—	—	—	81	—
24	Askim	3 117	946	2 002	123	46	—	2	—	253	7
25	Eidsberg	2 370	907	1 324	109	30	—	1	—	148	3
26	Mysen	924	289	579	38	18	—	—	—	63	3
27	Skiptvet	1 015	398	559	51	7	—	1	—	61	2
28	Rakkestad	2 112	784	1 218	99	11	—	—	—	128	—
29	Degernes	695	260	410	20	5	—	1	—	38	—
30	Tune	3 924	1 262	2 479	143	40	—	1	—	275	1
31	Rolvøy	1 188	420	700	63	5	—	1	—	76	1
32	Glemmen	5 333	1 488	3 555	244	45	—	1	—	363	4
	2. Kvinner.										
	IV. Herreder <i>Rural municipalities</i>										
	01 Østfold:										
11	Hvaler	1 216	238	791	183	4	—	1	—	108	—
12	Torsnes	472	107	320	40	4	—	1	—	49	—
13	Borge	2 500	625	1 620	238	17	—	5	—	276	2
14	Varteig	398	102	257	36	3	—	1	—	53	—
15	Skjeberg	3 312	809	2 172	302	29	—	24	—	405	5
16	Berg	2 976	798	1 874	276	28	—	9	—	305	5
17	Idd	2 217	592	1 375	221	29	—	12	1	250	4
18	Aremark	623	208	361	50	4	—	—	—	57	—
19	Øymark	779	261	451	61	6	—	4	—	65	—
20	Rødenes	501	169	296	36	—	—	1	—	52	—
21	Rømskog	232	68	141	20	3	—	1	—	27	—
22	Trøgstad	1 498	450	918	120	10	—	6	—	172	—
23	Spydeberg	1 010	289	617	96	8	—	8	—	128	2
24	Askim	3 386	974	2 026	312	74	—	16	—	380	9
25	Eidsberg	2 239	691	1 324	196	28	—	8	—	247	5
26	Mysen	1 046	332	581	110	23	—	3	—	99	2
27	Skiptvet	905	262	561	76	6	—	5	—	98	1
28	Rakkestad	2 052	628	1 222	184	18	—	4	—	207	2
29	Degernes	631	166	411	50	4	—	3	—	61	1
30	Tune	3 824	970	2 499	314	41	—	12	—	457	6
31	Rolvøy	1 110	309	701	93	7	—	2	—	117	2
32	Glemmen	5 416	1 295	3 551	508	62	—	15	—	577	8

stilling. Gifte og før gifte i tiårlige aldersgrupper. - Herreder.

30—39 år		40—49 år		50—59 år		60—69 år		70 år +		Uoppgitt alder		Nr.
G.	F. g.	G.	F. g.	G.	F. g.	G.	F. g.	G.	F. g.	G.	F. g.	
167	1	223	8	165	9	113	10	76	39	—	—	11
74	—	81	3	69	5	45	9	25	23	—	—	12
405	4	425	13	337	16	186	34	90	77	—	1	13
61	—	67	2	36	2	32	8	28	17	—	—	14
601	7	549	17	404	29	242	41	105	88	—	—	15
435	12	531	12	388	26	214	35	107	82	—	—	16
341	8	335	12	289	16	166	40	98	79	—	—	17
87	—	112	3	56	4	42	10	34	20	—	—	18
102	2	120	4	82	7	62	10	43	23	—	—	19
77	—	65	2	62	6	42	10	30	18	—	—	20
36	—	36	1	30	2	16	4	7	12	—	—	21
249	4	234	1	175	11	108	26	57	43	—	—	22
167	2	152	4	110	9	66	21	43	38	—	—	23
576	17	514	22	345	16	203	27	106	80	—	—	24
368	10	329	16	232	19	160	32	86	59	—	—	25
150	6	153	10	123	6	54	12	36	19	—	—	26
137	1	135	4	113	8	77	10	35	33	—	—	27
312	1	299	12	252	14	147	32	80	51	—	—	28
109	—	102	3	74	4	58	7	28	11	—	—	29
647	20	690	16	475	27	267	40	124	79	—	—	30
184	5	171	5	146	6	78	14	44	37	—	—	31
925	15	992	25	690	30	410	71	173	144	—	—	32
190	6	203	9	151	29	92	36	46	107	—	—	11
84	2	74	4	60	7	33	15	18	16	—	—	12
439	11	378	27	307	41	153	59	62	115	—	—	13
68	3	50	5	41	1	32	14	12	16	—	—	14
637	19	482	30	369	54	173	77	82	146	—	—	15
491	16	480	20	341	52	173	63	75	148	—	—	16
355	10	321	19	233	32	144	72	60	112	—	—	17
105	4	75	3	61	10	44	12	19	25	—	—	18
121	2	102	8	85	9	50	9	24	39	—	—	19
75	—	61	2	60	2	36	10	11	22	—	—	20
39	—	30	5	27	1	11	7	6	10	—	—	21
251	12	205	5	154	20	92	28	38	65	—	—	22
173	7	119	9	101	15	67	37	21	34	—	—	23
573	29	506	45	309	74	181	97	60	132	1	—	24
361	16	316	29	205	29	127	54	60	91	—	—	25
167	5	154	17	93	19	43	37	22	53	—	—	26
158	3	114	4	105	17	56	23	25	34	—	—	27
334	12	303	18	203	31	122	54	49	85	—	—	28
122	1	91	2	75	6	43	13	16	31	—	—	29
705	28	619	39	422	46	195	101	89	135	—	—	30
197	6	167	4	121	25	70	23	27	40	—	—	31
1 019	37	877	57	582	99	349	162	132	207	—	—	32

Tabell 2 (forts.). Personer 15 år og mer etter kjønn og ekteskapelig

Nr.	Herreder	Personer 15 år og mer						15—19 år		20—29 år	
		I alt	Ugifte	Gifte	Enkem. og enker	Sep. og skilte	Uopp- g. ektesk. st.	G.	F. g.	G.	F. g.
1. Menn.											
33	Kråkerøy	1 720	478	1 154	73	15	—	1	—	138	2
34	Onsøy	3 482	1 218	2 069	169	26	—	1	—	242	2
35	Råde	1 394	604	725	60	5	—	—	—	73	—
36	Rygge	1 679	520	1 070	70	19	—	1	—	141	1
37	Våler	865	321	500	33	11	—	—	—	51	—
38	Hobøl	1 065	367	647	46	5	—	—	—	93	—
02 Akershus:											
11	Vestby (landdistr.)	1 497	469	945	62	21	—	1	—	116	2
12	Kråkstad	628	242	349	32	5	—	—	—	44	—
13	Ski	2 272	752	1 405	85	30	—	1	—	198	6
14	Ås	1 834	646	1 103	57	28	—	2	—	146	2
15	Frogn	1 019	351	609	52	7	—	—	—	78	1
16	Nesodden	1 741	476	1 182	64	19	—	—	—	194	2
17	Oppegård	2 158	621	1 426	78	33	—	—	—	192	5
19	Bærum	13 367	4 090	8 625	441	211	—	5	—	856	24
20	Asker	4 986	1 539	3 220	172	55	—	—	—	386	5
21	Søndre Høland ..	939	405	489	42	3	—	—	—	34	—
22	Nordre Høland ..	1 570	595	871	88	16	—	1	—	88	3
23	Setskog	362	142	202	17	1	—	—	—	10	—
24	Aurskog	1 340	543	696	82	15	4	—	—	64	2
25	Blaker	898	347	508	37	6	—	1	—	51	1
26	Sørum	1 524	582	860	65	17	—	—	—	102	2
27	Fet	1 598	573	965	57	3	—	—	—	98	—
28	Rælingen	1 277	401	812	47	17	—	1	—	122	3
29	Enebakk	1 404	501	825	64	14	—	—	—	97	2
2. Kvinner.											
33	Kråkerøy	1 779	434	1 151	178	16	—	5	—	202	1
34	Onsøy	3 354	910	2 088	331	25	—	12	—	361	3
35	Råde	1 224	394	727	95	8	—	4	—	130	1
36	Rygge	1 695	468	1 069	134	24	—	6	—	233	—
37	Våler	798	234	501	54	9	—	5	—	81	—
38	Hobøl	988	251	652	82	3	—	4	—	130	1
02 Akershus:											
11	Vestby (landdistr.)	1 475	354	951	134	36	—	2	—	199	2
12	Kråkstad	589	183	348	51	7	—	3	—	66	—
13	Ski	2 228	583	1 407	203	35	—	5	—	299	7
14	Ås	1 748	474	1 105	145	24	—	5	—	230	5
15	Frogn	1 022	308	607	89	18	—	5	—	123	1
16	Nesodden	1 713	349	1 187	139	38	—	4	—	271	5
17	Oppegård	2 218	532	1 444	194	48	—	3	—	284	6
19	Bærum	14 437	4 286	8 627	1 140	384	—	14	—	1 444	46
20	Asker	5 427	1 688	3 220	404	115	—	13	—	577	19
21	Søndre Høland ..	819	242	487	85	5	—	2	—	78	—
22	Nordre Høland ..	1 418	418	882	108	10	—	3	—	169	2
23	Setskog	326	93	202	30	1	—	—	—	23	—
24	Aurskog	1 156	312	700	116	26	2	—	—	115	2
25	Blaker	820	235	517	60	7	1	4	—	103	1
26	Sørum	1 425	420	872	110	23	—	5	—	176	5
27	Fet	1 523	413	972	119	19	—	3	—	160	4
28	Rælingen	1 203	297	798	80	28	—	5	—	172	5
29	Enebakk	1 299	334	829	122	14	—	3	—	171	3

stilling. Gifte og før gifte i tiårige aldersgrupper. - Herreder.

30—39 år		40—49 år		50—59 år		60—69 år		70 år +		Uoppgitt alder		Nr.
G.	F. g.	G.	F. g.	G.	F. g.	G.	F. g.	G.	F. g.	G.	F. g.	
303	6	304	7	200	12	129	15	79	46	—	—	33
494	10	563	11	385	31	234	47	150	94	—	—	34
168	1	187	6	153	6	89	17	55	35	—	—	35
333	4	260	11	176	14	95	21	64	37	—	—	36
122	2	114	10	99	3	80	11	34	18	—	—	37
152	—	166	3	112	7	75	12	49	29	—	—	38
267	3	210	6	176	12	102	29	73	31	—	—	11
102	—	77	2	70	6	39	5	17	24	—	—	12
406	12	321	9	275	20	140	21	63	47	1	—	13
307	6	273	9	195	14	124	22	56	32	—	—	14
163	3	140	2	103	4	71	15	54	34	—	—	15
372	10	238	4	196	8	128	23	54	36	—	—	16
394	11	326	8	278	14	152	27	84	46	—	—	17
2 402	71	2 269	82	1 761	107	873	121	459	247	—	—	19
923	19	819	17	609	40	304	57	179	89	—	—	20
131	1	125	2	92	2	70	8	37	32	—	—	21
239	3	211	6	169	14	90	17	73	61	—	—	22
49	1	52	1	40	1	29	4	22	11	—	—	23
167	4	178	7	134	10	91	20	62	54	—	—	24
158	3	100	2	90	5	68	8	40	24	—	—	25
210	5	214	6	158	12	100	17	76	40	—	—	26
244	—	260	5	175	8	110	8	78	39	—	—	27
225	4	174	4	167	9	91	26	32	18	—	—	28
214	5	188	7	157	6	108	16	61	42	—	—	29
326	8	268	23	184	40	110	39	56	83	—	—	33
568	22	496	40	351	50	193	75	107	166	—	—	34
178	8	177	11	130	12	77	25	31	46	—	—	35
341	12	218	18	145	27	87	34	39	67	—	—	36
137	3	108	3	85	13	57	15	28	29	—	—	37
174	3	138	8	115	9	64	23	27	41	—	—	38
277	11	193	20	144	32	94	38	42	67	—	—	11
88	5	92	5	64	4	23	23	12	21	—	—	12
403	16	327	18	214	49	117	54	42	94	—	—	13
316	14	249	14	177	30	92	35	36	71	—	—	14
166	9	126	8	100	24	60	28	27	37	—	—	15
376	15	241	24	159	30	104	45	32	58	—	—	16
423	20	309	29	252	44	127	67	46	76	—	—	17
2 533	159	2 166	198	1 505	299	657	325	303	497	5	—	19
986	35	765	79	512	112	255	122	112	152	—	—	20
135	2	116	10	85	15	52	19	19	44	—	—	21
246	6	196	9	143	21	90	28	35	51	—	—	22
58	—	47	2	40	3	19	8	15	18	—	—	23
179	4	179	11	114	22	76	32	37	71	—	—	24
144	3	97	7	90	8	51	18	28	30	—	—	25
223	7	185	19	151	20	89	28	43	54	—	—	26
265	8	241	7	159	17	99	40	45	62	—	—	27
212	12	170	13	157	20	61	24	21	34	—	—	28
218	6	183	9	127	20	89	33	38	65	—	—	29

Tabell 2 (forts.). Personer 15 år og mer etter kjønn og ekteskapelig

Nr.	Herreder	Personer 15 år og mer						15—19 år		20—29 år	
		I alt	Ugifte	Gifte	Enkem. og enker	Sep. og skilte	Uoppg. ektesk. st.	G.	F. g.	G.	F. g.
1. Menn.											
30	Lørenskog	3 038	880	2 013	90	55	—	3	—	337	12
31	Skedsmo	3 723	1 095	2 429	139	60	—	1	—	310	13
32	Lillestrøm	3 357	1 058	2 128	134	37	—	—	—	272	2
33	Nittedal	2 237	688	1 434	75	40	—	—	—	213	—
34	Gjerdrum	747	302	396	38	11	—	—	—	41	2
35	Ullensaker	3 532	1 294	2 038	154	44	2	1	—	288	3
36	Nes	4 427	1 681	2 479	234	33	—	1	—	281	4
37	Eidsvoll	4 406	1 426	2 707	219	43	11	3	—	276	5
38	Nannestad	2 024	713	1 203	100	8	—	2	—	111	1
39	Hurdal	832	295	507	28	2	—	—	—	43	—
40	Feiring	426	184	219	21	2	—	—	—	21	—
04 Hedmark:											
11	Nes	1 605	593	926	75	11	—	3	—	97	—
12	Ringsaker	5 993	2 256	3 439	262	36	—	1	—	399	2
13	Furnes	2 232	800	1 311	103	18	—	4	—	151	3
14	Vang	2 594	970	1 495	112	17	—	1	—	176	3
15	Løten	2 494	921	1 435	121	17	—	1	—	169	1
16	Romedal	2 444	946	1 362	125	11	—	2	—	163	1
17	Stange	3 350	1 273	1 881	172	24	—	1	—	252	3
18	Nord-Odal	2 213	831	1 274	101	7	—	—	—	132	—
19	Sør-Odal	3 153	1 194	1 791	154	14	—	—	—	203	4
20	Eidskog	2 904	1 191	1 581	117	15	—	—	—	162	2
21	Vinger	2 283	926	1 238	105	14	—	—	—	115	1
22	Brandval	1 953	807	1 044	96	6	—	—	—	89	—
23	Grue	2 797	1 069	1 585	128	15	—	—	—	158	2
2. Kvinner.											
30	Lørenskog	2 872	587	2 012	191	82	—	21	—	476	13
31	Skedsmo	3 681	897	2 430	281	73	—	10	1	468	14
32	Lillestrøm	3 373	888	2 114	307	64	—	11	—	415	5
33	Nittedal	2 189	552	1 441	150	46	—	19	—	327	9
34	Gjerdrum	680	217	395	59	8	1	7	—	57	—
35	Ullensaker	3 326	965	2 032	254	74	1	18	—	470	12
36	Nes	3 970	1 118	2 491	322	39	—	20	—	486	2
37	Eidsvoll	4 455	1 253	2 726	404	69	3	13	1	441	10
38	Nannestad	1 856	488	1 196	155	17	—	7	—	202	5
39	Hurdal	791	209	509	68	5	—	1	—	73	—
40	Feiring	393	120	221	51	1	—	—	—	31	—
04 Hedmark:											
11	Nes	1 518	457	930	114	17	—	10	—	163	1
12	Ringsaker	5 631	1 704	3 444	436	47	—	13	—	626	7
13	Furnes	2 206	709	1 313	163	21	—	8	—	236	5
14	Vang	2 474	754	1 505	193	22	—	5	—	280	4
15	Løten	2 377	676	1 435	240	26	—	7	—	257	4
16	Romedal	2 185	636	1 362	170	17	—	12	—	283	3
17	Stange	3 257	1 058	1 884	279	36	—	8	—	369	5
18	Nord-Odal	2 052	582	1 288	172	10	—	5	—	228	4
19	Sør-Odal	2 949	893	1 796	245	15	—	11	—	318	2
20	Eidskog	2 605	751	1 590	250	14	—	9	—	282	2
21	Vinger	2 004	577	1 244	166	17	—	6	—	212	3
22	Brandval	1 605	417	1 048	123	17	—	5	—	178	5
23	Grue	2 596	728	1 597	253	18	—	10	—	291	5

stilling. Gifte og før gifte i tiårige aldersgrupper. - Herreder.

30—39 år		40—49 år		50—59 år		60—69 år		70 år +		Uoppgitt alder		Nr.
G.	F. g.	G.	F. g.	G.	F. g.	G.	F. g.	G.	F. g.	G.	F. g.	
601	21	430	17	392	29	174	25	75	41	1	—	30
693	22	601	22	513	37	209	41	102	64	—	—	31
613	17	516	19	430	25	199	40	98	68	—	—	32
420	17	339	12	248	25	132	21	80	39	—	1	33
104	3	98	4	73	7	43	14	37	19	—	—	34
604	12	484	18	334	29	198	38	129	98	—	—	35
648	16	619	16	489	32	294	63	147	136	—	—	36
643	15	709	25	570	30	319	57	187	130	—	—	37
338	6	287	4	230	12	144	26	91	59	—	—	38
125	—	124	1	94	4	78	7	43	18	—	—	39
49	—	45	3	48	4	34	9	22	7	—	—	40
236	—	241	11	171	11	103	12	75	52	—	—	11
896	14	861	21	683	40	377	60	222	161	—	—	12
374	5	309	12	267	15	136	16	70	70	—	—	13
423	9	349	8	293	12	157	31	96	66	—	—	14
362	4	347	6	276	23	170	35	110	69	—	—	15
374	4	325	5	246	18	159	28	93	80	—	—	16
487	7	439	14	364	29	222	48	116	95	—	—	17
302	1	324	5	249	24	168	28	99	50	—	—	18
440	4	434	9	344	23	257	33	113	95	—	—	19
384	4	385	7	359	17	173	42	118	60	—	—	20
301	3	312	9	273	19	165	29	72	58	—	—	21
290	2	227	6	221	18	134	22	83	54	—	—	22
419	9	393	12	305	20	178	29	132	71	—	—	23
563	27	439	40	335	62	132	67	46	64	—	—	30
708	29	564	36	441	72	174	95	65	107	—	—	31
585	31	508	51	366	66	161	101	68	117	—	—	32
403	17	328	22	207	41	121	46	46	61	—	—	33
112	1	94	1	65	10	35	19	25	35	—	1	34
564	24	425	37	305	62	160	71	90	122	—	—	35
677	17	536	39	417	68	256	91	99	144	—	—	36
689	21	643	40	535	84	261	109	144	208	—	—	37
322	11	274	10	215	21	117	40	59	85	—	—	38
144	3	130	6	82	14	45	21	34	29	—	—	39
59	3	46	3	54	6	13	14	18	26	—	—	40
249	6	216	10	148	20	95	32	49	62	—	—	11
963	24	758	46	599	76	322	117	163	213	—	—	12
392	8	295	18	222	31	106	47	54	75	—	—	13
446	9	323	18	236	32	138	45	77	107	—	—	14
375	13	342	18	218	32	158	71	78	128	—	—	15
370	5	273	10	232	34	122	43	70	92	—	—	16
526	12	394	22	310	44	191	87	86	145	—	—	17
337	3	280	12	228	27	152	47	58	89	—	—	18
492	4	371	21	321	49	212	75	71	109	—	—	19
404	3	365	26	318	47	148	70	63	116	—	—	20
313	6	329	20	206	31	135	44	43	79	—	—	21
294	4	216	14	194	19	111	37	50	61	—	—	22
441	10	364	24	268	46	144	69	79	117	—	—	23

Tabell 2 (forts.). Personer 15 år og mer etter kjønn og ekteskapelig

Nr.	Herreder	Personer 15 år og mer					15—19 år		20—29 år		
		I alt	Ugifte	Gift	Enkem. og enker	Sep. og skilte	Uoppg. ektesk. st.	G.	F. g.	G.	F. g.
1. Menn.											
24	Hof	1 339	542	719	72	6	—	1	—	78	—
25	Åsnes	2 601	1 004	1 455	118	24	—	—	—	155	1
26	Våler	1 876	775	1 009	82	10	—	—	—	96	—
27	Elverum	4 809	1 812	2 727	235	35	—	2	—	273	2
28	Trysil	3 150	1 214	1 765	157	14	—	1	—	165	—
29	Åmot	2 146	821	1 209	98	18	—	—	—	126	1
30	Stor-Elvdal	1 658	600	941	85	20	12	—	—	67	—
31	Sollia	183	63	106	14	—	—	—	—	10	—
32	Ytre Rendal	794	307	446	38	3	—	—	—	48	—
33	Øvre Rendal	752	322	391	34	5	—	—	—	29	1
34	Engerdal	688	271	382	35	—	—	—	—	41	—
35	Os	830	343	426	56	5	—	—	—	34	—
36	Tolga	794	338	416	38	2	—	—	—	26	—
37	Tynset	1 632	683	859	79	11	—	—	—	57	2
38	Alvdal	1 002	433	515	49	5	—	—	—	33	—
39	Folldal	888	345	505	36	2	—	—	—	44	—
40	Kvikne	546	262	255	27	2	—	—	—	13	1
05 Oppland:											
11	Dovre	1 155	461	624	68	2	—	1	—	57	—
12	Lesja	1 162	481	617	60	4	—	—	—	61	1
13	Skjåk	1 090	476	555	51	8	—	—	—	55	1
14	Lom	1 135	521	565	49	—	—	2	—	39	—
15	Vågå	1 484	627	770	81	6	—	—	—	76	—
16	Heidal	654	307	313	31	2	1	—	—	27	—
17	Sel	1 209	485	673	49	2	—	—	—	72	2
2. Kvinner.											
24	Hof	1 211	354	721	127	9	—	2	—	137	2
25	Åsnes	2 308	624	1 460	197	27	—	7	—	281	3
26	Våler	1 656	477	1 017	145	17	—	3	—	178	3
27	Elverum	4 613	1 408	2 742	409	54	—	9	—	513	5
28	Trysil	2 850	781	1 769	286	14	—	9	—	323	5
29	Åmot	1 871	475	1 215	157	24	—	6	—	220	4
30	Stor-Elvdal	1 494	386	948	141	19	—	4	—	143	4
31	Sollia	162	34	105	21	2	—	—	—	19	—
32	Ytre Rendal	666	159	443	63	1	—	3	—	86	1
33	Øvre Rendal	657	189	389	78	1	—	3	—	59	—
34	Engerdal	598	164	380	54	—	—	2	—	75	—
35	Os	758	253	426	75	4	—	1	—	51	—
36	Tolga	744	246	420	76	2	—	1	—	53	—
37	Tynset	1 569	544	859	146	20	—	2	—	111	4
38	Alvdal	994	383	516	89	6	—	—	—	69	—
39	Folldal	848	252	503	89	4	—	—	—	75	—
40	Kvikne	466	153	253	54	6	—	1	—	29	—
05 Oppland:											
11	Dovre	1 129	394	628	100	7	—	3	—	99	2
12	Lesja	1 164	435	615	111	3	—	3	—	102	—
13	Skjåk	984	324	556	96	8	—	2	—	81	—
14	Lom	1 087	396	568	114	9	—	—	—	76	—
15	Vågå	1 353	454	773	119	7	—	4	—	141	1
16	Heidal	604	244	312	45	3	—	2	—	59	1
17	Sel	1 157	391	672	87	7	—	4	—	122	1

stilling. Gifte og før gifte i tiårige aldersgrupper. - Herreder.

30—39 år		40—49 år		50—59 år		60—69 år		70 år +		Uoppgitt alder		Nr.
G.	F. g.	G.	F. g.	G.	F. g.	G.	F. g.	G.	F. g.	G.	F. g.	
156	2	196	2	159	10	80	16	49	48	—	—	24
378	10	345	13	309	19	168	35	100	64	—	—	25
256	4	241	6	213	14	119	19	84	49	—	—	26
738	13	663	21	536	37	306	51	209	146	—	—	27
476	3	437	9	354	18	196	44	136	97	—	—	28
296	4	291	6	265	14	154	25	77	66	—	—	29
226	2	246	7	190	19	130	30	82	47	—	—	30
30	—	26	—	15	—	17	8	8	6	—	—	31
109	1	113	2	83	5	58	8	35	25	—	—	32
94	1	84	—	78	5	59	9	47	23	—	—	33
96	2	91	2	82	4	40	5	32	22	—	—	34
94	4	108	2	87	9	61	13	42	33	—	—	35
100	2	107	4	84	3	65	11	34	20	—	—	36
200	1	210	8	198	15	105	16	89	48	—	—	37
118	—	114	4	108	8	83	16	59	26	—	—	38
131	2	131	1	101	7	59	5	39	23	—	—	39
50	—	65	4	60	2	39	4	28	18	—	—	40
145	2	148	5	151	6	73	12	49	45	—	—	11
150	4	146	1	144	9	61	14	54	35	1	—	12
134	2	162	3	114	5	62	14	28	34	—	—	13
128	1	133	—	134	9	80	13	49	26	—	—	14
189	3	174	5	169	9	96	21	66	49	—	—	15
82	1	78	3	62	6	37	12	27	11	—	—	16
175	2	156	—	151	4	76	12	42	30	1	1	17
177	1	173	9	120	20	73	29	39	75	—	—	24
375	13	317	21	267	47	142	48	71	92	—	—	25
266	7	213	20	192	28	109	40	55	64	1	—	26
752	26	613	45	456	94	276	105	123	188	—	—	27
458	11	444	23	285	53	164	71	86	137	—	—	28
321	10	281	20	212	28	118	51	57	68	—	—	29
260	5	208	12	173	29	96	44	64	66	—	—	30
30	3	24	1	16	4	11	2	5	13	—	—	31
127	1	94	5	61	6	52	19	20	31	—	1	32
95	1	86	4	72	20	47	14	27	40	—	—	33
96	1	92	2	65	9	30	15	20	27	—	—	34
121	2	93	5	79	13	51	20	30	39	—	—	35
107	1	99	4	77	3	57	25	26	45	—	—	36
230	6	213	16	143	20	95	38	65	82	—	—	37
125	4	118	7	105	12	63	13	36	59	—	—	38
147	3	111	6	95	15	50	26	25	43	—	—	39
64	4	54	2	59	7	32	12	14	35	—	—	40
180	4	120	8	126	21	64	26	36	46	—	—	11
153	5	153	7	121	18	50	20	32	64	1	—	12
180	7	138	10	82	13	54	27	19	47	—	—	13
153	6	132	7	119	25	52	35	35	50	1	—	14
196	2	172	10	145	19	76	28	39	66	—	—	15
75	3	78	3	48	7	28	11	22	23	—	—	16
195	5	140	9	121	18	59	14	31	47	—	—	17

Tabell 2 (forts.). Personer 15 år og mer etter kjønn og ekteskapelig

Nr.	Herreder	Personer 15 år og mer					15—19 år		20—29 år		
		I alt	Ugifte	Gift	Enkem. og enker	Sep. og skilte	Uopp- g. ektesk. st.	G.	F. g.	G.	F. g.
1. Menn.											
18	Nord-Fron	2 287	1 018	1 146	107	16	—	—	—	112	1
19	Sør-Fron	1 395	600	718	69	6	2	—	—	73	1
20	Ringebu	2 172	968	1 098	101	5	—	1	—	76	—
21	Øyer	1 444	590	777	75	2	—	1	—	69	1
22	Østre Gausdal ...	1 440	598	767	67	8	—	—	—	71	1
23	Vestre Gausdal ..	1 089	485	551	53	—	—	—	—	29	—
24	Fåberg	3 723	1 420	2 127	159	17	—	5	—	249	3
25	Biri	1 240	467	701	66	6	—	—	—	71	1
26	Snertingdal	993	371	573	47	2	—	1	—	55	1
27	Vardal	3 225	1 022	2 039	143	21	—	2	—	265	5
28	Østre Toten	3 950	1 395	2 335	188	30	2	3	—	277	2
29	Vestre Toten	2 942	972	1 804	147	19	—	3	—	227	2
30	Eina	613	246	333	29	5	—	—	—	34	—
31	Kolbu	1 051	413	593	45	—	—	—	—	50	—
32	Jevnaker	1 754	591	1 076	70	17	—	—	—	91	1
33	Lunner	1 856	640	1 106	92	18	—	—	—	130	—
34	Gran	1 986	707	1 177	94	8	—	—	—	134	—
35	Brandbu	2 473	887	1 448	126	12	—	1	—	143	—
36	Søndre Land	1 633	508	1 040	82	3	—	—	—	101	1
37	Fluberg	896	337	498	56	5	—	—	—	50	—
38	Nordre Land	1 403	519	812	65	7	—	—	—	86	1
39	Torpa	1 094	461	577	54	2	—	—	—	41	—
40	Sør-Aurdal	1 677	686	886	93	12	—	—	—	71	—
41	Etnedal	821	383	401	36	1	—	—	—	25	—
42	Nord-Aurdal	2 247	889	1 231	104	20	3	2	—	98	1
43	Vestre Slidre	982	426	494	59	3	—	—	—	39	1
2. Kvinner.											
18	Nord-Fron	2 076	739	1 153	172	12	—	3	—	215	1
19	Sør-Fron	1 319	481	719	102	15	2	7	—	133	2
20	Ringebu	2 035	757	1 094	174	10	—	2	—	167	—
21	Øyer	1 378	479	776	114	9	—	1	—	119	—
22	Østre Gausdal ...	1 405	519	771	106	9	—	4	—	140	—
23	Vestre Gausdal ..	988	353	547	85	3	—	1	—	84	—
24	Fåberg	3 731	1 277	2 132	275	46	1	7	—	397	3
25	Biri	1 176	359	705	104	8	—	1	—	132	1
26	Snertingdal	891	239	574	74	4	—	2	—	99	—
27	Vardal	3 227	936	2 038	221	32	—	15	—	418	7
28	Østre Toten	3 950	1 218	2 341	347	44	—	13	—	455	5
29	Vestre Toten	2 847	782	1 810	235	20	—	14	—	360	4
30	Eina	580	182	338	58	2	—	2	—	57	—
31	Kolbu	1 031	330	602	96	3	—	3	—	107	—
32	Jevnaker	1 679	425	1 076	159	19	—	7	—	161	3
33	Lunner	1 822	529	1 111	158	24	—	6	1	217	2
34	Gran	1 866	500	1 181	165	20	—	3	—	239	2
35	Brandbu	2 326	627	1 464	216	19	—	8	—	244	5
36	Søndre Land	1 553	391	1 043	106	13	—	8	—	170	—
37	Fluberg	786	200	504	78	4	—	—	—	93	2
38	Nordre Land	1 313	370	813	116	14	—	6	—	140	3
39	Torpa	944	292	578	72	2	—	1	—	86	1
40	Sør-Aurdal	1 451	423	885	132	11	—	6	—	131	2
41	Etnedal	713	230	401	81	1	—	1	—	53	—
42	Nord-Aurdal	2 079	616	1 237	210	16	—	3	1	201	2
43	Vestre Slidre	953	345	501	96	11	—	1	—	77	—

stilling. Gifte og før gifte i tiårige aldersgrupper. - Herreder.

30—39 år		40—49 år		50—59 år		60—69 år		70 år +		Uoppgitt alder		Nr.
G.	F. g.	G.	F. g.	G.	F. g.	G.	F. g.	G.	F. g.	G.	F. g.	
306	4	257	9	259	22	120	24	92	63	—	—	18
189	2	170	4	144	11	78	17	64	40	—	—	19
294	1	262	6	242	14	135	23	88	62	—	—	20
177	—	211	3	170	15	101	10	48	48	—	—	21
205	3	198	5	154	9	85	8	54	49	—	—	22
136	1	146	2	121	6	74	12	45	32	—	—	23
598	5	559	11	356	21	225	37	135	99	—	—	24
190	—	171	4	132	9	72	18	65	40	—	—	25
135	3	143	1	119	2	83	17	37	25	—	—	26
601	4	519	14	343	18	182	39	127	84	—	—	27
581	9	562	13	453	19	252	49	207	126	—	—	28
484	11	470	9	354	25	173	37	93	82	—	—	29
90	—	84	1	66	5	32	8	27	20	—	—	30
143	—	164	3	116	8	75	15	45	19	—	—	31
274	6	308	7	197	13	140	20	66	40	—	—	32
266	6	272	5	236	13	125	24	77	62	—	—	33
296	2	295	5	226	11	140	17	86	67	—	—	34
362	2	342	14	302	19	186	20	112	83	—	—	35
255	—	237	9	229	8	147	14	71	53	—	—	36
132	2	106	1	93	7	75	14	42	37	—	—	37
209	4	175	—	167	11	98	13	76	43	1	—	38
133	1	141	2	124	10	87	12	51	31	—	—	39
205	3	199	7	189	19	125	23	97	53	—	—	40
92	—	100	1	94	3	46	8	44	25	—	—	41
321	7	304	9	251	13	146	30	109	64	—	—	42
121	—	120	2	112	9	61	9	41	41	—	—	43
315	7	241	13	209	37	108	38	62	88	—	—	18
175	6	159	9	125	15	79	26	41	59	—	—	19
298	11	262	15	197	23	116	48	52	87	—	—	20
224	5	172	8	161	17	71	27	28	66	—	—	21
196	4	194	13	122	19	81	25	34	54	—	—	22
134	2	129	3	120	5	51	20	28	58	—	—	23
653	22	490	37	327	47	166	70	92	142	—	—	24
175	4	170	7	114	13	68	30	45	57	—	—	25
143	2	142	1	100	17	61	20	27	38	—	—	26
614	12	469	33	274	37	166	70	82	94	—	—	27
601	18	499	32	399	57	248	96	126	183	—	—	28
492	18	442	15	305	58	135	59	62	101	—	—	29
101	2	67	3	69	13	30	12	12	30	—	—	30
150	2	149	11	98	17	62	23	33	46	—	—	31
314	5	252	15	186	30	104	47	52	78	—	—	32
270	8	272	10	193	31	108	48	45	82	—	—	33
312	9	252	15	203	25	117	42	55	92	—	—	34
390	7	318	16	278	50	160	66	66	91	—	—	35
277	8	226	9	186	16	115	27	61	59	—	—	36
132	1	99	6	95	10	63	18	22	45	—	—	37
218	6	169	9	147	19	86	34	47	59	—	—	38
156	2	128	4	110	12	68	18	29	37	—	—	39
216	3	209	13	159	23	101	31	63	71	—	—	40
106	2	96	3	77	11	43	22	25	44	—	—	41
342	7	297	15	212	37	119	57	63	107	—	—	42
137	3	109	8	96	24	50	24	31	48	—	—	43

Tabell 2 (forts.). Personer 15 år og mer etter kjønn og ekteskapeleg

Nr.	Herreder	Personer 15 år og mer						15—19 år		20—29 år	
		I alt	Ugifte	Gifte	Enkem. og enker	Sep. og skilte	Uoppg. ektesk. st.	G.	F. g.	G.	F. g.
	1. Menn.										
44	Øystre Slidre	1 140	428	629	75	8	—	—	—	47	—
45	Vang	775	323	400	47	5	—	—	—	29	—
	06 Buskerud:										
11	Tyristrand	649	224	390	33	2	—	—	—	33	—
12	Hole	975	334	587	46	8	—	—	—	68	—
13	Norderhov	5 140	1 729	3 162	192	57	—	—	—	357	8
14	Ådal	1 357	505	780	59	13	—	—	—	67	1
15	Flå	629	254	322	51	2	—	—	—	27	—
16	Nes	1 124	444	611	64	5	—	—	—	34	2
17	Gol	1 119	509	549	58	3	—	—	—	35	—
18	Hemsedal	575	275	271	28	1	—	—	—	10	—
19	Ål	1 777	766	915	88	8	—	—	—	65	—
20	Hol	1 548	625	856	58	9	—	1	—	98	1
21	Sigdal	1 650	663	896	88	3	—	2	—	73	—
22	Krødsherad	894	347	502	43	2	—	—	—	39	—
23	Modum	4 523	1 429	2 823	247	24	—	1	—	245	3
24	Øvre Eiker	4 484	1 507	2 726	209	38	4	1	—	282	3
25	Nedre Eiker	3 488	1 008	2 265	170	45	—	1	—	293	4
26	Lier	5 672	2 004	3 365	235	68	—	7	—	429	10
27	Røyken	2 599	768	1 677	114	40	—	2	—	214	2
28	Hurum (landdistr.)	2 531	750	1 640	122	19	—	—	—	171	1
29	Ytre Sandsvær ..	1 295	487	747	49	12	—	—	—	61	1
30	Øvre Sandsvær ..	919	324	534	50	11	—	—	—	50	—
31	Flesberg	1 008	421	526	53	8	—	—	—	54	—
32	Rollag	627	282	316	26	3	—	1	—	16	—
	2. Kvinner.										
44	Øystre Slidre	1 014	297	627	87	3	—	—	—	80	1
45	Vang	696	241	400	52	3	—	1	—	62	—
	06 Buskerud:										
11	Tyristrand	608	150	392	64	2	—	2	—	63	1
12	Hole	974	292	585	85	12	—	3	—	119	1
13	Norderhov	4 854	1 217	3 174	408	55	—	17	—	587	11
14	Ådal	1 198	303	782	96	17	—	4	—	129	3
15	Flå	535	147	324	59	5	—	1	—	49	—
16	Nes	1 099	359	615	116	7	2	2	—	86	2
17	Gol	982	331	551	98	2	—	—	—	80	—
18	Hemsedal	563	231	272	57	3	—	1	—	33	—
19	Ål	1 601	538	919	136	8	—	5	—	128	1
20	Hol	1 424	439	853	120	12	—	5	—	169	3
21	Sigdal	1 497	462	901	128	6	—	4	—	150	2
22	Krødsherad	840	251	504	83	2	—	2	—	68	—
23	Modum	4 549	1 228	2 837	445	39	—	9	—	430	7
24	Øvre Eiker	4 344	1 181	2 735	363	62	3	12	—	455	10
25	Nedre Eiker	3 555	940	2 269	294	52	—	15	1	433	6
26	Lier	5 374	1 485	3 376	423	90	—	23	—	637	17
27	Røyken	2 530	589	1 676	234	31	—	14	—	344	6
28	Hurum (landdistr.)	2 406	475	1 643	242	46	—	5	—	292	5
29	Ytre Sandsvær ..	1 200	326	749	121	4	—	2	—	112	1
30	Øvre Sandsvær ..	833	196	543	86	8	—	2	—	100	—
31	Flesberg	841	233	529	74	5	—	4	—	82	1
32	Rollag	573	192	318	62	1	—	—	—	42	1

stilling. Gifte og før gifte i tiårige aldersgrupper. - Herreder.

30—39 år		40—49 år		50—59 år		60—69 år		70 år +		Uoppgitt alder		Nr.
G.	F. g.	G.	F. g.	G.	F. g.	G.	F. g.	G.	F. g.	G.	F. g.	
145	4	164	3	136	13	82	24	55	39	—	—	44
92	2	103	4	74	4	59	9	43	33	—	—	45
98	2	87	3	78	3	61	11	33	16	—	—	11
149	1	144	5	97	6	77	16	52	26	—	—	12
824	14	742	19	590	36	426	58	223	114	—	—	13
201	4	193	5	132	11	115	17	72	34	—	—	14
70	2	87	4	72	9	43	12	23	26	—	—	15
160	1	140	3	130	12	79	11	68	40	—	—	16
141	1	136	6	106	5	72	20	59	29	—	—	17
50	1	62	2	67	4	39	5	43	17	—	—	18
249	—	197	3	180	12	131	22	93	59	—	—	19
267	3	194	3	156	9	83	10	57	41	—	—	20
225	1	196	6	190	15	137	23	73	46	—	—	21
108	1	123	—	114	9	65	14	53	21	—	—	22
661	10	712	11	590	24	363	66	251	157	—	—	23
662	12	671	19	533	35	372	48	205	130	—	—	24
650	15	563	26	391	37	247	39	120	94	—	—	25
943	16	821	39	610	45	357	76	198	117	—	—	26
460	10	370	12	296	22	225	43	110	65	—	—	27
452	6	409	10	309	28	192	32	107	64	—	—	28
172	2	189	7	137	16	121	10	67	25	—	—	29
132	7	124	3	98	8	85	16	45	27	—	—	30
120	2	139	7	97	12	69	17	47	23	—	—	31
70	—	80	—	65	4	43	7	41	18	—	—	32
180	2	138	4	119	12	71	19	39	52	—	—	44
112	3	87	2	66	8	41	8	31	33	—	1	45
98	1	91	4	73	13	44	18	21	29	—	—	11
147	6	126	11	96	15	67	19	27	45	—	—	12
809	25	736	42	533	73	345	120	147	192	—	—	13
204	4	180	14	123	10	91	33	51	49	—	—	14
85	—	86	6	56	9	28	16	19	33	—	—	15
149	4	162	8	111	24	71	29	34	56	—	—	16
153	3	136	7	77	12	67	21	38	57	—	—	17
55	—	57	2	60	8	43	10	23	40	—	—	18
268	5	199	15	156	19	110	28	53	76	—	—	19
257	7	205	12	120	21	55	35	42	54	—	—	20
226	2	190	15	181	19	111	39	39	57	—	—	21
118	—	119	4	108	6	55	21	34	54	—	—	22
711	20	638	39	552	74	329	118	168	226	—	—	23
737	23	622	38	491	68	276	100	142	186	—	—	24
656	31	544	36	353	55	187	78	81	138	—	1	25
996	23	755	40	538	96	300	126	127	211	—	—	26
464	15	327	24	275	43	174	64	78	113	—	—	27
474	16	386	26	272	49	148	71	66	120	—	1	28
188	3	179	6	129	27	85	34	54	54	—	—	29
129	5	124	8	90	17	73	26	25	38	—	—	30
138	2	128	3	92	9	58	20	27	44	—	—	31
71	3	81	2	58	4	42	22	24	31	—	—	32

Tabell 2 (forts.). Personer 15 år og mer etter kjønn og ekteskapeleg

Nr.	Herreder	Personer 15 år og mer						15—19 år		20—29 år	
		I alt	Ugifte	Gifte	Enkem. og enker	Sep. og skilte	Uoppg. ektesk. st.	G.	F. g.	G.	F. g.
1. Menn.											
33	Nore	841	351	438	51	1	—	—	—	32	—
34	Uvdal	536	250	252	31	3	—	—	—	21	—
07 Vestfold:											
11	Strømm	705	212	451	35	6	1	—	—	53	—
12	Skoger	4 570	1 247	3 078	185	60	—	—	—	369	9
13	Sande	1 768	580	1 100	78	10	—	1	—	109	3
14	Hof	936	327	565	40	4	—	—	—	54	1
15	Botne	1 312	482	760	54	16	—	—	—	85	1
16	Våle	1 114	436	627	41	10	—	—	—	64	3
17	Borre	1 864	597	1 181	66	20	—	—	—	122	1
18	Ramnes	1 131	500	568	53	10	—	—	—	45	1
19	Andebu	1 247	501	687	47	11	1	—	—	67	—
20	Stokke	2 073	781	1 192	85	15	—	—	—	120	1
21	Sem	4 875	1 547	3 077	180	71	—	1	—	333	7
22	Nøtterøy	4 321	1 351	2 760	171	39	—	1	—	259	6
23	Tjøme	1 107	391	651	50	15	—	—	—	66	—
24	Sandar	6 782	2 090	4 360	245	87	—	4	—	485	8
25	Tjølling	1 948	690	1 168	73	17	—	—	—	152	2
26	Brunlanes	2 127	735	1 270	111	11	—	—	—	128	1
27	Hedrum	2 496	860	1 513	108	15	—	1	—	181	—
28	Lardal	1 113	462	589	60	2	—	—	—	54	—
08 Telemark:											
11	Siljan	570	243	301	24	2	—	—	—	32	1
12	Gjerpen	4 658	1 426	3 014	185	33	—	—	—	343	—
2. Kvinner.											
33	Nore	762	246	441	72	3	—	3	—	64	1
34	Uvdal	456	147	254	50	5	—	1	—	50	2
07 Vestfold:											
11	Strømm	718	186	454	72	6	—	5	—	79	—
12	Skoger	4 623	1 103	3 080	369	71	—	11	—	562	12
13	Sande	1 719	420	1 096	177	26	—	11	—	203	4
14	Hof	834	184	561	83	6	—	2	—	92	2
15	Botne	1 230	326	756	128	20	—	3	—	132	—
16	Våle	992	273	629	83	7	—	2	—	118	3
17	Borre	1 801	396	1 191	182	32	—	3	—	189	5
18	Ramnes	954	277	570	100	7	—	—	—	108	4
19	Andebu	1 109	315	691	99	4	—	4	—	145	—
20	Stokke	1 973	553	1 193	216	11	—	—	—	212	3
21	Sem	4 951	1 244	3 088	534	84	1	10	—	529	7
22	Nøtterøy	4 481	1 051	2 771	598	61	—	12	—	446	7
23	Tjøme	1 145	312	650	161	22	—	2	—	110	—
24	Sandar	6 817	1 638	4 369	703	107	—	27	—	752	4
25	Tjølling	1 836	451	1 176	183	26	—	8	—	231	3
26	Brunlanes	2 189	700	1 269	207	13	—	7	—	221	1
27	Hedrum	2 435	655	1 515	244	21	—	7	—	295	6
28	Lardal	944	277	586	75	6	—	2	—	94	—
08 Telemark:											
11	Siljan	469	133	301	34	1	—	1	—	50	1
12	Gjerpen	4 536	1 085	2 999	412	40	—	16	—	526	4

stilling. Gifte og før gifte i tiårige aldersgrupper. - Herreder.

30—39 år		40—49 år		50—59 år		60—69 år		70 år +		Uoppgitt alder		Nr.
G.	F. g.	G.	F. g.	G.	F. g.	G.	F. g.	G.	F. g.	G.	F. g.	
115	—	90	3	93	4	71	14	37	31	—	—	33
54	2	63	7	65	8	26	5	23	12	—	—	34
124	2	118	5	84	4	48	5	24	25	—	—	11
867	23	746	24	597	28	341	43	158	118	—	—	12
279	5	269	5	217	10	125	19	100	46	—	—	13
137	2	147	2	114	8	65	11	48	20	—	—	14
205	6	199	3	131	13	80	17	60	30	—	—	15
147	—	157	4	131	8	77	6	51	30	—	—	16
325	6	286	7	204	15	149	10	95	47	—	—	17
155	3	115	5	112	5	90	21	51	28	—	—	18
212	—	149	9	132	8	86	17	41	24	—	—	19
313	6	299	7	212	12	151	16	97	58	—	—	20
852	21	864	39	529	35	323	47	175	102	—	—	21
711	17	671	26	579	27	338	33	201	101	—	—	22
146	2	194	5	117	12	70	11	58	35	—	—	23
1 219	36	1 167	39	805	39	438	66	242	144	—	—	24
295	4	268	5	201	9	159	26	93	44	—	—	25
336	9	312	5	233	12	173	29	87	66	1	—	26
401	3	387	7	280	24	171	21	92	68	—	—	27
147	1	133	1	129	5	91	17	35	38	—	—	28
71	1	60	2	63	5	48	5	27	12	—	—	11
830	11	736	16	559	34	361	50	185	107	—	—	12
116	—	95	5	92	16	51	16	19	37	1	—	33
54	1	75	5	37	11	25	6	11	30	1	—	34
141	3	99	7	75	19	40	21	15	28	—	—	11
877	31	715	41	536	85	274	119	105	152	—	—	12
271	10	247	10	184	37	124	38	56	104	—	—	13
145	4	134	3	87	11	76	17	25	52	—	—	14
230	17	171	12	109	19	75	34	36	66	—	—	15
155	4	135	2	128	9	63	22	28	50	—	—	16
367	15	256	22	187	46	111	45	77	81	1	—	17
141	1	112	7	102	11	75	29	32	55	—	—	18
186	4	137	6	124	20	71	20	24	53	—	—	19
359	11	244	22	192	33	115	59	71	99	—	—	20
934	36	775	83	465	121	261	141	114	230	—	—	21
745	32	659	91	498	114	290	144	119	271	2	—	22
166	11	163	14	116	31	58	41	35	86	—	—	23
1 308	50	1 076	150	692	160	340	175	174	271	—	—	24
323	10	242	24	198	37	124	42	50	93	—	—	25
337	10	296	19	232	32	128	64	48	94	—	—	26
432	15	348	18	236	51	135	70	62	105	—	—	27
155	2	126	7	122	12	64	17	23	43	—	—	28
66	2	76	4	54	5	33	12	21	11	—	—	11
882	30	676	43	498	79	275	101	125	195	1	—	12

Tabell 2 (forts.). Personer 15 år og mer etter kjønn og ekteskapelig

Nr.	Herreder	Personer 15 år og mer						15—19 år		20—29 år	
		I alt	Ugifte	Gifte	Enkem. og enker	Sep. og skilte	Uoppg. ektesk. st.	G.	F. g.	G.	F. g.
	1. Menn.										
13	Eidanger	3 154	893	2 119	111	31	—	2	—	273	2
14	Bamble	1 844	728	1 019	85	12	—	1	—	89	—
15	Skåtøy	1 275	533	681	53	8	—	—	—	56	1
16	Sannidal	1 008	402	564	40	2	—	—	—	52	—
17	Drangedal	1 991	885	1 014	86	6	—	—	—	88	—
18	Solum	3 722	1 187	2 330	176	29	—	2	—	274	4
19	Holla	1 714	595	1 030	78	10	1	—	—	96	1
20	Lunde	1 164	455	660	45	4	—	—	—	62	1
21	Bø	1 460	602	775	78	5	—	—	—	74	1
22	Sauherad	1 520	613	819	78	10	—	1	—	68	—
23	Heddal	1 619	698	840	75	6	—	—	—	96	1
24	Gransherad	551	245	285	21	—	—	—	—	12	—
25	Hovin	275	125	136	12	2	—	—	—	7	—
26	Tinn	3 627	1 095	2 309	174	48	1	2	—	242	4
27	Hjartdal	841	449	341	46	5	—	—	—	15	—
28	Seljord	1 254	631	563	53	7	—	1	—	36	—
29	Kviteseid	1 305	602	633	65	5	—	—	—	39	—
30	Nissedal	750	352	356	37	5	—	—	—	20	—
31	Fyresdal	689	332	323	31	2	1	—	—	16	—
32	Mo	643	327	281	33	2	—	—	—	19	—
33	Lårdal	587	266	293	27	1	—	—	—	21	—
34	Vinje	759	379	337	41	2	—	—	—	18	1
35	Rauland	577	239	306	30	2	—	—	—	17	—
	2. Kvinner.										
13	Eidanger	3 066	635	2 129	260	42	—	13	1	462	11
14	Bamble	1 686	468	1 031	175	12	—	5	—	170	2
15	Skåtøy	1 190	357	681	141	11	—	5	—	100	2
16	Sannidal	968	295	567	99	7	—	—	—	86	1
17	Drangedal	1 778	561	1 019	188	10	—	7	—	180	2
18	Solum	3 763	1 041	2 335	341	46	—	9	—	439	12
19	Holla	1 665	488	1 028	141	8	—	1	—	154	—
20	Lunde	1 197	394	666	131	6	—	3	—	99	—
21	Bø	1 401	463	785	139	14	—	8	—	127	2
22	Sauherad	1 490	507	831	139	13	—	4	—	137	1
23	Heddal	1 479	500	849	126	4	—	4	—	146	2
24	Gransherad	503	154	287	60	2	—	—	—	39	1
25	Hovin	230	70	137	23	—	—	—	—	17	—
26	Tinn	3 474	772	2 304	335	62	1	13	—	397	4
27	Hjartdal	729	298	343	86	2	—	—	—	42	—
28	Seljord	1 075	373	574	119	9	—	4	—	72	2
29	Kviteseid	1 224	436	634	147	7	—	2	—	93	1
30	Nissedal	648	220	356	68	4	—	—	—	43	1
31	Fyresdal	650	247	322	80	—	1	2	—	43	—
32	Mo	633	260	282	87	4	—	—	—	44	1
33	Lårdal	567	224	291	50	2	—	—	—	40	—
34	Vinje	722	311	334	73	4	—	—	—	45	2
35	Rauland	508	155	309	43	1	—	—	—	47	—

stilling. Gifte og før gifte i tiårige aldersgrupper. - Herreder.

30—39 år		40—49 år		50—59 år		60—69 år		70 år +		Uoppgitt alder		Nr.
G.	F. g.	G.	F. g.	G.	F. g.	G.	F. g.	G.	F. g.	G.	F. g.	
621	16	484	18	398	25	239	33	102	48	—	—	13
242	1	247	6	197	14	153	24	89	52	1	—	14
144	2	184	3	139	5	90	19	68	31	—	—	15
124	—	129	4	120	5	80	2	59	31	—	—	16
233	1	215	6	238	8	154	19	86	58	—	—	17
616	14	609	15	438	30	253	59	137	83	1	—	18
252	6	244	4	205	12	150	17	83	48	—	—	19
167	—	154	6	140	4	88	9	49	29	—	—	20
201	3	204	7	145	5	92	16	59	51	—	—	21
211	2	197	5	158	15	110	17	74	49	—	—	22
226	2	165	5	183	9	109	18	61	46	—	—	23
74	—	82	—	48	2	38	4	31	15	—	—	24
25	—	28	1	34	3	25	3	17	7	—	—	25
599	15	493	17	496	28	359	69	118	89	—	—	26
68	1	87	6	73	3	56	8	42	33	—	—	27
121	2	139	2	118	5	78	9	70	42	—	—	28
174	4	141	1	123	6	87	20	69	39	—	—	29
77	1	80	2	85	6	59	9	35	24	—	—	30
81	1	71	1	64	6	52	2	39	23	—	—	31
64	—	69	3	60	8	42	6	26	18	1	—	32
62	—	73	2	65	3	48	7	24	16	—	—	33
89	—	79	—	75	6	42	9	34	27	—	—	34
83	—	96	1	51	5	25	9	34	17	—	—	35
587	18	463	39	361	61	176	72	67	100	—	—	13
270	6	218	18	191	25	119	41	58	95	—	—	14
162	1	163	8	130	33	72	39	49	69	—	—	15
147	1	126	8	87	15	77	27	44	54	—	—	16
236	8	212	9	199	36	134	51	51	92	—	—	17
637	23	578	35	361	77	212	84	98	156	1	—	18
269	7	228	18	194	18	126	48	56	58	—	—	19
196	2	158	4	107	26	66	28	37	77	—	—	20
204	8	194	11	130	26	80	45	42	61	—	—	21
209	8	199	13	146	21	92	37	44	72	—	—	22
238	3	178	9	156	23	83	39	44	54	—	—	23
82	—	69	3	50	5	32	12	15	41	—	—	24
24	1	30	2	30	6	22	2	13	12	1	—	25
617	27	472	34	447	89	286	123	72	118	—	2	26
90	3	81	9	71	4	37	21	22	51	—	—	27
158	6	117	12	120	19	70	34	33	55	—	—	28
181	6	134	8	117	30	69	51	38	58	—	—	29
91	4	76	8	72	10	56	11	18	38	—	—	30
85	3	67	7	58	10	43	22	24	37	1	—	31
71	3	59	2	60	16	31	23	17	46	—	—	32
66	—	75	4	60	7	35	12	15	29	—	—	33
85	3	86	5	62	11	33	17	23	39	—	—	34
89	2	78	2	46	9	31	7	18	24	—	—	35

Tabell 2 (forts.). Personer 15 år og mer etter kjønn og ekteskapelig

Nr.	Herreder	Personer 15 år og mer					15—19 år		20—29 år		
		I alt	Ugifte	Gift	Enkem. og enker	Sep. og skilte	Uopp- ektesk. st.	G.	F. g.	G.	F. g.
	1. Menn.										
	09 Aust-Agder:										
11	Gjerstad	1 021	418	547	53	3	—	—	—	42	—
12	Vegårshei	749	334	384	30	1	—	—	—	25	—
13	Søndeled	1 185	484	644	53	3	1	—	—	61	—
14	Holt	1 367	550	730	80	7	—	—	—	62	1
15	Dypvåg	780	287	448	38	7	—	—	—	27	—
16	Flosta	500	196	266	35	3	—	—	—	24	—
17	Stokken	861	294	525	32	10	—	—	—	55	1
18	Austre Moland ..	554	245	289	18	2	—	—	—	24	—
19	Froland	1 098	484	561	47	6	—	—	—	41	2
20	Øyestad	1 789	704	975	94	16	—	—	—	116	2
21	Tromøy	1 081	394	639	43	5	—	—	—	68	—
22	Hisøy	846	318	496	27	5	—	—	—	49	1
23	Fjære	1 800	670	1 026	91	13	1	—	—	92	1
24	Landvik	758	356	355	39	8	—	—	—	31	—
25	Eide	216	87	112	15	2	—	—	—	4	—
26	Vestre Moland ...	801	293	463	37	8	—	—	—	38	1
27	Høvåg	573	203	313	54	3	—	—	—	14	—
28	Birkenes	680	286	357	31	6	—	—	—	27	2
29	Åmli	789	378	369	38	4	1	—	—	23	—
30	Gjøvdal	171	95	68	7	1	—	—	—	—	—
31	Tovdal	100	48	44	8	—	—	—	—	1	—
32	Mykland	302	135	150	15	2	—	—	—	6	—
33	Herefoss	221	104	110	6	1	—	—	—	6	—
34	Vegusdal	335	153	168	14	—	—	—	—	5	—
35	Iveland	422	188	218	15	1	—	—	—	21	—
	2. Kvinner.										
	09 Aust-Agder:										
11	Gjerstad	971	322	548	99	2	2	—	—	72	1
12	Vegårshei	693	244	386	62	1	1	—	—	61	1
13	Søndeled	1 146	360	652	129	5	2	—	—	97	—
14	Holt	1 315	424	737	148	6	2	—	—	115	—
15	Dypvåg	860	262	450	137	11	4	—	—	55	1
16	Flosta	526	158	274	89	5	—	—	—	39	3
17	Stokken	828	217	523	79	9	1	—	—	99	—
18	Austre Moland ..	532	189	284	59	—	—	—	—	43	—
19	Froland	916	260	561	90	5	1	—	—	100	1
20	Øyestad	1 739	548	977	192	22	8	—	—	191	4
21	Tromøy	1 074	285	636	151	2	4	—	—	109	2
22	Hisøy	951	309	494	136	12	4	—	—	86	1
23	Fjære	1 903	609	1 039	233	22	5	—	—	159	3
24	Landvik	721	268	359	88	6	—	—	—	53	—
25	Eide	212	70	113	29	—	—	—	—	9	—
26	Vestre Moland ...	820	239	466	102	13	2	—	—	69	1
27	Høvåg	565	160	316	85	4	—	—	—	33	—
28	Birkenes	651	209	359	75	8	2	—	—	54	2
29	Åmli	649	204	368	69	8	1	—	—	43	—
30	Gjøvdal	147	51	68	26	2	—	—	—	6	—
31	Tovdal	92	32	44	15	1	—	—	—	3	—
32	Mykland	244	71	147	24	2	1	—	—	14	—
33	Herefoss	201	61	113	27	—	—	—	—	18	—
34	Vegusdal	277	85	165	25	2	1	—	—	24	—
35	Iveland	378	128	219	29	2	1	—	—	39	1

stilling. Gifte og før gifte i tiårige aldersgrupper. - Herreder.

30—39 år		40—49 år		50—59 år		60—69 år		70 år +		Uoppgitt alder		Nr.
G.	F. g.	G.	F. g.	G.	F. g.	G.	F. g.	G.	F. g.	G.	F. g.	
121	4	125	—	112	7	90	13	57	32	—	—	11
89	1	80	1	99	—	63	9	28	20	—	—	12
138	—	163	2	129	9	93	13	60	32	—	—	13
168	2	173	5	149	5	100	24	78	50	—	—	14
74	2	110	3	87	8	83	9	67	23	—	—	15
41	2	66	1	63	3	41	7	31	25	—	—	16
134	3	128	5	121	5	51	10	36	18	—	—	17
67	2	74	—	60	4	37	—	27	14	—	—	18
135	4	150	1	112	7	70	10	53	29	—	—	19
258	5	226	9	180	8	109	25	86	61	—	—	20
181	2	147	4	107	8	80	14	56	20	—	—	21
125	—	111	2	89	3	69	9	53	17	—	—	22
279	6	212	8	188	5	149	21	105	63	—	—	23
61	1	98	2	81	6	46	11	38	27	—	—	24
27	—	22	1	31	2	18	3	10	11	—	—	25
103	3	112	2	110	7	55	12	45	20	—	—	26
55	2	66	3	75	3	56	12	47	37	—	—	27
80	1	84	3	79	5	53	7	34	19	—	—	28
77	—	92	3	87	4	53	4	36	31	—	—	29
12	—	21	1	13	—	12	1	10	6	—	—	30
9	—	17	—	8	—	5	2	4	6	—	—	31
36	—	37	1	39	1	20	2	12	13	—	—	32
33	—	28	1	19	1	12	2	12	3	—	—	33
38	1	50	—	33	1	20	4	21	8	1	—	34
48	—	51	1	46	1	29	2	23	12	—	—	35
137	3	137	6	89	7	76	25	35	59	—	—	11
90	2	93	4	84	8	43	19	14	29	—	—	12
165	—	143	10	130	15	79	30	33	79	—	—	13
192	4	155	6	128	19	92	48	53	77	—	—	14
104	4	97	11	86	26	68	29	36	77	—	—	15
53	3	73	5	53	15	35	20	20	48	1	—	16
136	3	133	10	93	24	37	22	24	29	—	—	17
81	1	59	3	48	6	33	18	20	31	—	—	18
155	4	116	11	98	10	60	18	31	51	—	—	19
270	9	199	14	158	37	98	38	53	112	—	—	20
194	2	135	7	91	28	71	36	32	78	—	—	21
128	1	111	14	75	20	67	38	23	74	—	—	22
300	13	217	15	176	30	121	60	61	134	—	—	23
83	2	86	4	88	13	28	21	21	54	—	—	24
36	1	27	—	25	4	10	10	6	14	—	—	25
115	4	111	11	97	15	46	30	26	54	—	—	26
64	3	91	6	56	12	49	19	23	49	—	—	27
82	4	87	6	69	7	45	16	20	48	—	—	28
104	2	96	6	55	20	48	16	21	33	—	—	29
22	—	11	2	14	4	9	8	6	14	—	—	30
15	—	13	—	7	3	3	4	3	9	—	—	31
45	—	35	2	27	4	16	4	9	16	—	—	32
35	—	24	3	18	6	11	7	7	11	—	—	33
46	1	39	—	25	2	18	10	12	14	—	—	34
47	2	51	2	46	6	22	8	13	12	—	—	35

Tabell 2 (forts.). Personer 15 år og mer etter kjønn og ekteskapeleg

Nr.	Herreder	Personer 15 år og mer					15—19 år		20—29 år		
		I alt	Ugifte	Gifte	Enkem. og enker	Sep. og skilte	Uoppg. ektesk. st.	G.	F. g.	G.	F. g.
1. Menn.											
36	Hornnes	518	208	288	22	—	—	—	—	24	—
37	Evje	568	216	320	30	2	—	—	—	32	—
38	Bygland	777	371	351	48	7	—	—	—	21	—
39	Hylestad	260	118	129	12	1	—	—	—	10	—
40	Valle	379	187	165	27	—	—	—	—	9	—
41	Bykle	269	145	101	22	1	—	—	—	6	—
10 Vest-Agder:											
11	Randesund	438	155	261	21	1	—	—	—	16	—
12	Oddernes	2 904	947	1 836	99	22	—	1	—	260	2
13	Tveit	695	247	416	24	8	—	—	—	78	—
14	Vennesla	1 883	699	1 099	74	11	—	2	—	168	—
15	Hægeland	383	168	189	25	1	—	—	—	8	—
16	Øvrebo	345	136	191	16	—	2	—	—	12	—
17	Greipstad	505	209	275	18	3	—	—	—	33	—
18	Søgne	1 191	444	699	43	5	—	—	—	86	1
19	Halse og Harkmark	1 057	360	643	51	3	—	1	—	62	—
20	Holum	473	211	235	25	2	—	—	—	9	—
21	Øyslebø	406	156	232	17	1	—	—	—	19	—
22	Laudal	301	130	152	16	3	—	—	—	7	—
23	Finsland	356	151	188	16	1	—	—	—	11	—
24	Bjelland	295	145	125	21	4	—	—	—	11	—
25	Grindheim	293	146	131	15	1	—	—	—	8	—
26	Åseral	486	271	188	25	2	—	—	—	10	—
27	Konsmo	337	139	189	8	1	—	—	—	19	1
28	Vigmostad	249	99	136	13	1	—	—	—	10	—
2. Kvinner.											
36	Hornnes	513	161	287	62	3	—	1	—	40	—
37	Evje	584	174	321	84	5	—	1	—	52	—
38	Bygland	727	279	351	88	9	—	2	—	39	1
39	Hylestad	273	118	131	22	2	—	1	—	20	—
40	Valle	377	158	164	54	1	—	—	—	20	—
41	Bykle	225	100	102	23	—	—	—	—	12	—
10 Vest-Agder:											
11	Randesund	413	109	260	43	1	—	—	—	35	—
12	Oddernes	2 789	748	1 834	192	15	—	12	—	421	3
13	Tveit	658	165	415	72	6	—	2	—	101	—
14	Vennesla	1 720	468	1 108	129	15	—	9	—	243	6
15	Hægeland	328	111	189	27	1	—	—	—	20	—
16	Øvrebo	326	110	191	24	1	—	1	—	24	—
17	Greipstad	462	137	272	48	5	—	3	—	44	—
18	Søgne	1 163	316	704	133	10	—	1	—	148	2
19	Halse og Harkmark	1 070	310	646	108	6	—	1	—	113	—
20	Holum	435	146	237	50	2	—	—	—	37	1
21	Øyslebø	422	138	237	46	1	—	3	—	43	1
22	Laudal	271	92	151	27	1	—	—	—	18	—
23	Finsland	361	127	188	44	2	—	1	—	27	—
24	Bjelland	272	110	126	34	2	—	—	—	23	—
25	Grindheim	263	100	131	32	—	—	—	—	18	—
26	Åseral	441	196	188	56	1	—	1	—	25	1
27	Konsmo	327	88	192	44	3	—	1	—	31	—
28	Vigmostad	255	81	138	36	—	—	—	—	17	—

stilling. Gifte og før gifte i tiårige aldersgrupper. - Herreder.

30—39 år		40—49 år		50—59 år		60—69 år		70 år +		Uoppgitt alder		Nr.
G.	F. g.	G.	F. g.	G.	F. g.	G.	F. g.	G.	F. g.	G.	F. g.	
64	—	55	—	64	2	45	4	36	16	—	—	36
75	—	84	1	63	7	40	7	26	17	—	—	37
76	4	80	2	71	5	63	16	40	28	—	—	38
33	—	15	—	29	2	26	3	16	8	—	—	39
37	—	37	3	44	4	23	4	15	16	—	—	40
27	1	15	—	26	—	19	11	8	11	—	—	41
63	1	60	2	46	1	38	6	38	12	—	—	11
599	11	450	11	312	19	142	25	72	53	—	—	12
110	3	77	1	73	4	39	9	39	15	—	—	13
282	8	260	4	205	13	128	17	54	42	—	1	14
42	1	40	—	54	2	26	5	19	18	—	—	15
39	—	54	—	38	1	30	1	18	14	—	—	16
76	1	64	1	55	3	28	7	19	9	—	—	17
195	2	135	2	130	6	86	8	67	29	—	—	18
148	1	139	2	131	6	103	10	59	35	—	—	19
61	1	57	3	44	2	35	5	29	16	—	—	20
64	—	48	—	38	1	39	7	24	10	—	—	21
35	—	27	2	39	1	29	8	15	8	—	—	22
40	1	54	1	41	—	32	2	10	13	—	—	23
26	—	29	—	28	5	14	6	17	14	—	—	24
27	—	40	—	18	2	26	2	12	12	—	—	25
31	—	57	—	39	2	30	11	21	14	—	—	26
51	—	29	1	44	1	28	2	18	4	—	—	27
37	2	21	1	27	—	16	2	25	9	—	—	28
71	1	61	4	54	10	36	11	24	39	—	—	36
99	3	66	6	53	18	37	20	13	42	—	—	37
92	3	72	10	74	13	45	26	27	44	—	—	38
28	—	29	1	26	4	18	6	9	13	—	—	39
36	3	46	—	36	8	11	12	15	32	—	—	40
31	2	23	1	20	5	9	6	7	9	—	—	41
65	3	61	3	43	3	39	6	17	29	—	—	11
563	9	441	19	235	35	118	48	44	93	—	—	12
107	2	84	9	60	13	43	15	18	39	—	—	13
283	8	244	14	198	29	92	36	38	51	1	—	14
51	—	44	1	38	7	27	6	9	14	—	—	15
55	—	38	2	38	3	25	5	10	15	—	—	16
85	5	61	2	51	7	21	12	7	27	—	—	17
196	5	135	6	106	24	88	48	30	58	—	—	18
167	5	129	6	123	15	83	28	30	60	—	—	19
57	1	56	2	35	9	33	11	19	28	—	—	20
67	2	40	2	37	7	26	12	21	22	—	1	21
33	2	31	1	34	4	24	5	11	16	—	—	22
45	1	54	4	31	4	18	12	12	25	—	—	23
27	—	25	2	29	7	12	11	10	16	—	—	24
32	—	35	2	26	1	14	7	6	22	—	—	25
36	3	54	4	37	6	20	10	15	33	—	—	26
45	1	44	5	42	10	18	10	11	21	—	—	27
38	2	30	—	17	2	19	8	17	24	—	—	28

Tabell 2 (forts.). Personer 15 år og mer etter kjønn og ekteskadelig

Nr.	Herreder	Personer 15 år og mer						15—19 år		20—29 år	
		I alt	Ugifte	Gifte	Enkem. og enker	Sep. og skilte	Uoppg. ektesk. st.	G.	F. g.	G.	F. g.
1. Menn.											
29	Sør-Audnedal ...	894	361	487	42	4	—	—	—	33	—
30	Spangereid	425	151	252	20	2	—	—	—	14	—
31	Austad	273	104	152	16	1	—	—	—	10	—
32	Lyngdal	1 033	431	565	33	4	—	—	—	60	—
33	Kvås	214	97	109	8	—	—	—	—	10	—
34	Hægebostad	373	182	181	9	1	—	—	—	25	—
35	Eiken	348	185	148	14	1	—	—	—	9	—
36	Fjotland	525	245	256	22	2	—	—	—	20	—
37	Kvinesdal	1 274	544	682	41	7	—	—	—	49	1
38	Feda	260	110	133	17	—	—	—	—	5	—
39	Herad	223	109	99	15	—	—	—	—	5	—
40	Spind	288	113	150	25	—	—	—	—	10	—
41	Lista	1 878	726	1 042	97	13	—	—	—	71	1
42	Hidra	557	215	315	25	2	—	—	—	22	1
43	Nes	903	338	528	36	1	—	—	—	54	—
44	Gyland	370	166	185	19	—	—	—	—	7	—
45	Bakke	537	238	272	25	2	—	—	—	22	—
46	Tonstad	281	151	114	15	1	—	—	—	5	—
47	Øvre Sirdal	238	131	95	12	—	—	—	—	4	—
11 Rogaland:											
11	Sokndal	1 200	482	672	39	7	—	2	—	50	—
12	Lund	723	301	388	32	2	—	—	—	27	1
13	Heskestad	289	126	145	17	1	—	—	—	8	—
14	Bjerkreim	693	332	328	33	—	—	1	—	28	—
15	Helleland	393	164	207	21	1	—	—	—	17	—
2. Kvinner.											
29	Sør-Audnedal ...	950	318	494	130	8	—	—	—	73	—
30	Spangereid	446	107	258	75	6	—	3	—	32	1
31	Austad	288	79	152	57	—	—	—	—	22	—
32	Lyngdal	1 034	332	574	122	6	—	1	—	106	—
33	Kvås	229	89	108	32	—	—	—	—	18	—
34	Hægebostad	341	117	179	41	4	—	2	—	39	—
35	Eiken	288	101	151	35	1	—	—	—	20	—
36	Fjotland	461	151	254	55	1	—	—	—	37	—
37	Kvinesdal	1 182	336	684	154	8	—	5	—	118	1
38	Feda	264	86	141	35	2	—	—	—	16	—
39	Herad	205	63	101	41	—	—	—	—	13	—
40	Spind	269	79	152	38	—	—	1	—	23	—
41	Lista	1 777	462	1 048	259	8	—	5	—	133	3
42	Hidra	546	157	317	67	5	—	1	—	46	1
43	Nes	919	292	535	90	2	—	2	—	110	—
44	Gyland	328	108	184	36	—	—	—	—	18	—
45	Bakke	481	159	270	48	4	—	—	—	43	—
46	Tonstad	256	104	119	32	1	—	—	—	15	—
47	Øvre Sirdal	243	118	96	29	—	—	—	—	12	—
11 Rogaland:											
11	Sokndal	1 147	338	678	122	9	—	4	—	96	2
12	Lund	719	238	393	83	5	—	3	—	58	1
13	Heskestad	280	107	146	27	—	—	1	—	24	—
14	Bjerkreim	614	232	327	49	6	—	4	—	55	2
15	Helleland	364	114	210	40	—	—	2	—	36	1

stilling. Gifte og før gifte i tiårige aldersgrupper. - Herreder.

30—39 år		40—49 år		50—59 år		60—69 år		70 år +		Uoppgitt alder		Nr.
G.	F. g.	G.	F. g.	G.	F. g.	G.	F. g.	G.	F. g.	G.	F. g.	
130	—	90	—	99	1	68	13	67	32	—	—	29
54	—	49	3	56	6	41	2	38	11	—	—	30
37	1	34	2	27	1	24	2	20	11	—	—	31
154	2	103	—	112	5	75	8	61	22	—	—	32
30	—	23	—	19	1	13	2	14	5	—	—	33
46	2	29	—	43	2	24	2	14	4	—	—	34
32	1	24	—	31	1	29	4	23	9	—	—	35
80	1	58	2	54	6	28	4	16	11	—	—	36
197	1	130	—	146	13	82	8	78	25	—	—	37
31	1	37	—	18	2	19	4	23	10	—	—	38
19	—	20	1	22	1	18	1	15	12	—	—	39
34	—	29	—	27	2	31	6	19	17	—	—	40
254	1	208	8	213	7	156	21	140	72	—	—	41
78	2	78	—	48	2	54	5	35	17	—	—	42
133	1	117	5	105	5	63	3	56	23	—	—	43
43	—	39	—	47	3	26	3	23	13	—	—	44
69	—	58	2	54	1	33	5	36	19	—	—	45
27	—	30	2	13	3	21	—	18	11	—	—	46
20	—	11	—	22	—	23	3	15	9	—	—	47
184	1	148	2	127	5	88	9	73	29	—	—	11
99	1	79	2	94	7	52	8	37	15	—	—	12
29	1	40	—	30	—	22	2	16	15	—	—	13
83	1	74	5	56	1	42	5	44	21	—	—	14
46	1	35	2	58	2	24	3	27	14	—	—	15
132	3	91	7	91	25	61	37	46	66	—	—	29
57	2	50	2	57	6	35	17	24	53	—	—	30
35	1	37	4	26	4	18	13	14	35	—	—	31
146	—	118	4	109	23	58	33	36	68	—	—	32
31	—	25	1	15	5	11	6	8	20	—	—	33
46	—	36	2	32	4	17	14	7	25	—	—	34
33	2	37	4	25	8	23	5	13	17	—	—	35
80	3	62	5	42	11	21	14	12	23	—	—	36
183	4	150	7	109	35	73	32	46	83	—	—	37
35	—	33	4	20	2	18	7	19	24	—	—	38
19	—	24	—	23	6	14	13	8	22	—	—	39
35	—	27	—	32	5	26	6	8	27	—	—	40
292	7	206	17	189	26	144	67	79	147	—	—	41
97	3	49	1	57	11	43	22	24	34	—	—	42
134	1	93	4	102	16	62	21	32	50	—	—	43
49	—	49	2	35	1	18	9	15	24	—	—	44
73	2	60	2	40	6	33	15	21	27	—	—	45
38	—	22	3	17	5	22	12	5	13	—	—	46
21	1	17	2	16	7	19	5	11	14	—	—	47
214	6	145	15	111	22	73	28	35	58	—	—	11
96	5	98	8	74	12	38	18	26	44	—	—	12
28	1	43	1	21	2	20	7	9	16	—	—	13
90	—	67	1	53	16	41	12	17	24	—	—	14
48	1	46	—	39	3	21	7	18	28	—	—	15

Tabell 2 (forts.). Personer 15 år og mer etter kjønn og ekteskapelig

Nr.	Herreder	Personer 15 år og mer					15—19 år		20—29 år		
		I alt	Ugifte	Gifte	Enkem. og enker	Sep. og skilte	Uoppg. ektesk. st.	G.	F. g.	G.	F. g.
I. Menn.											
16	Eigersund.....	1 316	520	722	69	5	—	—	—	79	2
17	Ogna.....	559	243	288	26	2	—	—	—	24	—
18	Varhaug.....	1 066	491	529	43	3	—	3	—	67	1
19	Nærbø.....	1 117	477	598	39	3	—	—	—	72	—
20	Klepp.....	1 794	715	1 005	61	13	—	1	—	132	—
21	Time.....	1 935	863	1 019	38	15	—	2	—	120	1
22	Gjestal.....	996	369	582	42	3	—	—	—	91	—
23	Høyland.....	4 639	1 642	2 819	144	33	1	2	—	447	6
24	Sola.....	1 834	671	1 096	64	3	—	—	—	204	—
25	Madla.....	811	242	538	19	12	—	—	—	97	3
26	Hetland.....	5 430	1 616	3 601	165	48	—	3	—	479	4
27	Randaberg.....	706	253	424	26	3	—	—	—	61	1
28	Høle.....	399	159	219	20	1	—	—	—	13	—
29	Forsand.....	716	287	391	36	1	1	—	—	31	—
30	Strand.....	1 780	652	1 052	74	2	—	—	—	136	—
31	Årdal.....	357	155	179	22	1	—	—	—	14	—
32	Fister.....	319	139	167	12	1	—	—	—	9	—
33	Hjelmeland.....	770	355	375	37	3	—	—	—	18	—
34	Suldal.....	583	284	263	35	1	—	—	—	16	—
35	Sauda.....	2 052	777	1 187	64	23	1	1	—	130	3
36	Sand.....	451	216	209	24	2	—	—	—	23	1
37	Erfjord.....	243	105	128	9	—	1	—	—	13	—
38	Jelsa.....	504	217	269	17	1	—	—	—	7	—
39	Nedstrand.....	512	213	271	26	2	—	—	—	14	—
40	Sjernerøy.....	350	138	190	21	1	—	1	—	13	1
41	Finnøy.....	626	269	334	22	1	—	—	—	15	—
2. Kvinner.											
16	Eigersund.....	1 181	350	722	105	4	—	2	—	154	—
17	Ogna.....	484	137	289	54	4	—	3	—	43	2
18	Varhaug.....	1 008	358	540	104	5	—	3	—	131	—
19	Nærbø.....	1 078	398	603	73	4	—	5	—	121	1
20	Klepp.....	1 676	517	1 005	134	20	—	6	—	229	1
21	Time.....	1 789	615	1 020	142	12	—	6	—	198	—
22	Gjestal.....	1 138	454	584	91	9	—	10	—	112	2
23	Høyland.....	4 539	1 374	2 826	293	46	—	26	2	686	11
24	Sola.....	1 641	415	1 095	124	7	—	8	—	315	1
25	Madla.....	832	226	534	59	13	—	6	—	145	1
26	Hetland.....	5 530	1 482	3 593	385	70	—	23	—	792	8
27	Randaberg.....	718	229	428	57	4	—	5	—	96	—
28	Høle.....	355	96	219	39	1	—	1	—	27	1
29	Forsand.....	620	178	388	53	1	—	3	—	59	—
30	Strand.....	1 615	403	1 049	149	14	—	8	—	227	3
31	Årdal.....	345	130	178	37	—	—	—	—	25	1
32	Fister.....	302	105	167	30	—	—	—	—	22	—
33	Hjelmeland.....	734	286	375	70	3	—	—	—	38	—
34	Suldal.....	525	201	263	60	1	—	—	—	25	—
35	Sauda.....	1 855	470	1 182	173	29	1	7	—	225	3
36	Sand.....	457	188	212	54	3	—	1	—	31	—
37	Erfjord.....	216	70	128	17	1	—	1	—	23	—
38	Jelsa.....	464	134	276	53	1	—	2	—	38	2
39	Nedstrand.....	490	165	272	52	1	—	1	—	27	—
40	Sjernerøy.....	311	87	193	29	2	—	1	—	32	—
41	Finnøy.....	641	243	335	62	1	—	1	—	39	—

stilling. Gifte og før gifte i tiårige aldersgrupper. - Herreder.

30—39 år		40—49 år		50—59 år		60—69 år		70 år +		Uoppgitt alder		Nr.
G.	F. g.	G.	F. g.	G.	F. g.	G.	F. g.	G.	F. g.	G.	F. g.	
199	2	164	4	148	13	79	21	53	32	-	-	16
70	1	73	1	61	2	38	7	22	17	-	-	17
144	-	132	4	88	9	52	9	43	23	-	-	18
189	2	130	4	103	2	67	10	37	24	-	-	19
273	3	253	5	159	12	115	22	72	32	-	-	20
280	6	224	5	192	4	129	14	72	23	-	-	21
151	1	129	1	106	6	59	9	46	28	-	-	22
927	16	627	9	412	31	264	29	140	86	-	-	23
352	2	236	2	150	13	95	11	59	39	-	-	24
185	3	125	1	66	5	45	8	20	11	-	-	25
1 203	19	885	17	529	29	326	50	176	94	-	-	26
135	1	99	1	67	6	44	3	18	17	-	-	27
56	-	46	1	45	1	35	5	24	14	-	-	28
91	-	99	1	76	4	53	10	41	22	-	-	29
305	2	255	2	179	13	112	22	65	37	-	-	30
43	-	42	1	37	7	23	4	20	11	-	-	31
38	2	38	2	31	1	28	4	23	4	-	-	32
68	1	99	1	87	6	61	2	42	30	-	-	33
41	-	69	1	55	2	46	8	36	25	-	-	34
323	9	286	7	285	18	121	24	41	26	-	-	35
50	-	49	1	38	3	31	3	18	18	-	-	36
31	-	29	-	24	2	16	1	15	6	-	-	37
53	-	80	2	53	1	40	3	36	12	-	-	38
59	-	57	3	70	3	45	6	26	16	-	-	39
50	2	49	3	30	1	26	2	21	13	-	-	40
94	-	83	1	55	3	50	6	37	13	-	-	41
192	4	170	7	114	24	67	20	23	54	-	-	16
76	2	75	2	48	9	27	13	17	30	-	-	17
146	4	121	11	71	9	43	31	25	54	-	-	18
184	3	134	3	74	12	58	16	27	42	-	-	19
278	15	220	7	147	20	83	33	42	78	-	-	20
289	5	217	14	188	24	86	45	36	66	-	-	21
183	3	114	8	82	24	53	21	30	42	-	-	22
910	21	540	40	356	60	215	65	93	140	-	-	23
330	8	214	11	115	20	79	33	34	58	-	-	24
184	4	92	8	60	11	33	21	14	27	-	-	25
1 186	37	800	60	413	97	278	99	100	154	1	-	26
119	4	110	5	57	10	31	20	10	22	-	-	27
59	-	54	1	35	5	33	11	10	22	-	-	28
104	1	105	3	57	5	39	11	21	34	-	-	29
298	12	244	19	143	21	89	43	40	65	-	-	30
55	-	40	4	24	4	22	12	12	16	-	-	31
42	-	36	1	34	4	18	9	15	16	-	-	32
90	1	98	5	75	5	55	15	19	47	-	-	33
61	1	65	1	49	8	42	13	21	38	-	-	34
329	10	313	30	212	51	80	51	16	57	-	-	35
70	2	40	6	38	8	23	15	9	26	-	-	36
30	-	33	3	22	1	5	4	14	10	-	-	37
72	1	54	1	51	7	39	12	20	31	-	-	38
68	-	77	2	52	9	31	12	16	30	-	-	39
53	-	42	-	27	3	26	14	12	14	-	-	40
93	1	88	4	52	5	37	11	25	42	-	-	41

Tabell 2 (forts.). Personer 15 år og mer etter kjønn og ekteskapelig

Nr.	Herreder	Personer 15 år og mer						15—19 år		20—29 år	
		I alt	Ugifte	Gifte	Enkem. og enker	Sep. og skilte	Uopp- g. ektesk. st.	G.	F. g.	G.	F. g.
	I. Menn.										
42	Rennesøy	529	225	282	22	—	—	—	—	20	—
43	Mosteroy	315	135	169	11	—	—	—	—	12	—
44	Kvitsøy	279	127	137	14	1	—	—	—	12	—
45	Bokn	297	126	156	14	1	—	—	—	21	—
46	Tysvær	713	299	379	33	2	—	—	—	28	—
47	Avaldsnes	1 509	548	895	56	10	—	—	—	101	2
48	Stangaland	705	238	436	27	4	—	—	—	35	1
49	Åkra	1 833	699	1 066	61	7	—	1	—	163	3
50	Skudenes	1 133	406	677	49	1	—	—	—	74	—
51	Utsira	166	77	85	4	—	—	—	—	5	—
52	Torvastad	913	315	561	33	4	—	1	—	60	—
53	Skåre	1 821	574	1 172	63	12	—	1	—	175	4
54	Skjold	858	360	459	36	3	—	—	—	36	—
55	Vats	441	189	235	16	1	—	—	—	18	—
56	Imsland	222	95	118	9	—	—	—	—	7	—
57	Vikedal	365	162	184	17	2	—	—	—	15	—
58	Sandeid	270	109	149	11	1	—	1	—	15	—
	12 Hordaland:										
11	Etne	871	317	510	37	7	—	—	—	38	—
12	Skånevik	1 096	505	545	43	3	—	1	—	40	—
13	Fjelberg	754	301	426	22	5	—	—	—	37	1
14	Ølen	756	295	432	29	—	—	—	—	28	—
15	Vikebygd	443	167	253	22	1	—	—	—	17	1
16	Sveio	720	267	418	33	2	—	—	—	40	1
17	Valestrand	466	211	233	21	1	—	—	—	11	—
	2. Kvinner.										
42	Rennesøy	506	168	283	53	2	—	—	—	50	—
43	Mosteroy	308	106	167	33	2	—	—	—	35	—
44	Kvitsøy	226	66	137	22	1	—	—	—	18	—
45	Bokn	271	82	157	32	—	—	—	—	32	—
46	Tysvær	670	213	382	73	2	—	1	—	54	—
47	Avaldsnes	1 503	412	902	176	13	—	3	—	178	2
48	Stangaland	724	197	443	80	4	—	3	—	80	—
49	Åkra	1 740	511	1 061	155	13	—	12	—	237	2
50	Skudenes	1 175	344	697	132	2	—	6	—	138	—
51	Utsira	143	40	84	19	—	—	1	—	9	—
52	Torvastad	939	267	564	105	3	—	1	—	107	1
53	Skåre	1 784	428	1 175	156	25	—	13	—	279	9
54	Skjold	814	265	458	85	6	—	1	—	73	2
55	Vats	440	147	234	57	2	—	—	—	32	—
56	Imsland	209	62	119	28	—	—	—	—	14	—
57	Vikedal	336	116	184	34	2	—	2	—	24	—
58	Sandeid	285	108	153	22	2	—	2	—	20	—
	12 Hordaland:										
11	Etne	901	306	512	74	9	—	1	—	82	1
12	Skånevik	1 076	397	542	128	9	—	4	—	74	2
13	Fjelberg	804	304	431	66	3	—	—	—	68	1
14	Ølen	775	249	428	95	3	—	—	—	60	1
15	Vikebygd	476	161	254	60	1	—	3	—	35	—
16	Sveio	676	180	426	69	1	—	2	—	77	1
17	Valestrand	431	140	235	54	2	—	—	—	29	—

stilling. Gifte og før gifte i tiårige aldersgrupper. - Herreder.

30—39 år		40—49 år		50—59 år		60—69 år		70 år +		Uoppgitt alder		Nr.
G.	F. g.	G.	F. g.	G.	F. g.	G.	F. g.	G.	F. g.	G.	F. g.	
86	—	70	2	52	3	36	5	18	12	—	—	42
51	1	37	1	33	1	18	1	18	7	—	—	43
22	—	42	—	36	1	18	2	7	12	—	—	44
33	—	38	1	26	1	31	2	7	11	—	—	45
85	2	109	2	84	5	40	10	33	16	—	—	46
256	3	208	4	151	7	126	9	53	41	—	—	47
152	2	92	3	70	2	56	8	31	15	—	—	48
323	3	231	7	183	8	106	8	59	39	—	—	49
196	—	151	8	119	3	86	10	51	29	—	—	50
28	—	25	1	14	1	8	—	5	2	—	—	51
191	4	113	3	105	3	58	7	33	20	—	—	52
366	4	259	5	205	11	120	21	46	30	—	—	53
118	2	127	3	74	2	63	9	41	23	—	—	54
56	—	54	—	47	2	36	6	24	9	—	—	55
22	—	26	—	26	1	14	1	23	7	—	—	56
46	—	32	—	37	1	30	1	24	17	—	—	57
22	—	46	—	32	2	23	1	10	9	—	—	58
131	2	115	2	103	3	68	7	55	30	—	—	11
122	2	131	1	134	3	67	13	50	27	—	—	12
109	2	94	1	89	9	55	6	41	8	1	—	13
101	—	106	1	90	2	64	5	43	21	—	—	14
58	—	62	1	49	4	39	7	28	10	—	—	15
103	1	106	3	81	7	41	6	47	17	—	—	16
48	—	65	—	43	1	42	7	24	14	—	—	17
80	—	65	4	48	9	32	18	8	24	—	—	42
41	—	35	4	31	8	13	6	12	17	—	—	43
33	3	37	3	29	4	14	8	6	5	—	—	44
42	3	31	2	28	5	21	8	3	14	—	—	45
113	2	88	4	61	22	47	21	18	26	—	—	46
273	9	182	17	141	35	89	50	36	76	—	—	47
141	6	90	8	68	16	44	27	17	27	—	—	48
309	7	223	19	158	27	87	42	33	71	2	—	49
196	4	140	5	108	19	72	36	37	70	—	—	50
28	—	20	—	14	6	8	8	4	5	—	—	51
185	—	117	8	80	12	54	25	20	62	—	—	52
355	13	225	17	177	29	88	49	38	64	—	—	53
123	4	117	6	66	12	49	20	29	47	—	—	54
65	1	49	5	49	8	26	14	13	31	—	—	55
32	3	26	2	20	1	12	5	15	17	—	—	56
43	—	40	3	34	9	25	7	16	17	—	—	57
40	—	41	3	30	2	13	5	7	14	—	—	58
131	3	114	7	83	10	70	26	31	36	—	—	11
140	4	122	5	105	19	57	35	40	72	—	—	12
102	5	110	7	74	7	40	19	36	30	1	—	13
116	1	99	7	73	10	52	20	28	59	—	—	14
55	1	68	4	42	8	35	8	16	40	—	—	15
117	2	92	4	67	13	38	21	32	29	1	—	16
49	2	56	3	52	9	35	9	14	33	—	—	17

Tabell 2 (forts.). Personer 15 år og mer etter kjønn og ekteskapelig

Nr.	Herreder	Personer 15 år og mer						15—19 år		20—29 år	
		I alt	Ugifte	Gifte	Enkem. og enker	Sep. og skilte	Uoppg. ektesk. st.	G.	F. g.	G.	F. g.
1. Menn.											
18	Moster	628	255	352	21	—	—	—	—	29	—
19	Bømlo	497	185	287	24	1	—	—	—	25	—
20	Bremnes	1 636	659	912	63	2	—	—	—	93	1
21	Stord	1 919	711	1 134	66	8	—	—	—	145	—
22	Fitjar	1 072	431	592	47	2	—	—	—	46	—
23	Tysnes	1 384	520	785	78	1	—	—	—	57	—
24	Kvinnherad	2 058	772	1 179	104	3	—	—	—	93	—
25	Varaldsøy	295	137	147	11	—	—	—	—	6	—
26	Strandebarm	612	222	361	29	—	—	—	—	21	—
27	Jondal	699	278	388	30	3	—	—	—	20	—
28	Odda	3 560	1 299	2 102	125	34	—	1	—	234	4
29	Røldal	268	99	156	13	—	—	—	—	4	—
30	Ullensvang	836	322	471	41	2	—	—	—	35	—
31	Kinsarvik	619	247	335	35	1	1	—	—	16	—
32	Eidfjord	461	205	232	22	2	—	—	—	20	—
33	Ulvik	596	224	333	38	1	—	—	—	29	—
34	Granvin	426	170	233	21	1	1	—	—	19	—
35	Voss	3 478	1 399	1 891	175	13	—	1	—	176	3
36	Vossestrand	687	331	311	42	3	—	—	—	11	—
37	Evanger	576	252	281	43	—	—	—	—	17	—
38	Kvam	1 978	765	1 145	64	4	—	—	—	109	—
39	Hålandsdal	223	93	122	8	—	—	—	—	5	—
40	Strandvik	822	339	457	25	1	—	—	—	41	—
41	Fusa	529	211	291	27	—	—	—	—	25	—
42	Samnanger	876	325	500	50	1	—	—	—	47	—
43	Os	1 942	710	1 145	76	10	1	—	—	151	1
2. Kvinner.											
18	Moster	569	173	354	41	1	—	3	—	49	1
19	Bømlo	497	138	287	72	—	—	2	—	47	—
20	Bremnes	1 510	454	907	148	1	—	—	—	169	—
21	Stord	1 920	615	1 135	164	6	—	7	—	244	1
22	Fitjar	1 082	377	589	109	7	—	5	—	108	1
23	Tysnes	1 478	463	813	198	4	—	1	—	115	—
24	Kvinnherad	2 099	679	1 196	214	9	1	4	—	165	2
25	Varaldsøy	259	79	148	31	1	—	1	—	15	—
26	Strandebarm	631	192	358	80	1	—	—	—	45	—
27	Jondal	706	227	392	81	6	—	1	—	47	—
28	Odda	3 125	741	2 080	264	40	—	14	—	358	6
29	Røldal	286	87	155	44	—	—	—	—	19	—
30	Ullensvang	860	279	472	106	3	—	—	—	73	1
31	Kinsarvik	624	208	335	74	6	1	—	—	34	1
32	Eidfjord	422	144	233	42	3	—	—	—	35	—
33	Ulvik	571	172	337	61	1	—	5	—	39	1
34	Granvin	446	157	231	58	—	—	—	—	21	—
35	Voss	3 716	1 404	1 911	379	22	—	3	—	334	4
36	Vossestrand	651	275	321	54	1	—	1	—	26	—
37	Evanger	614	252	289	71	1	1	—	—	34	—
38	Kvam	1 990	638	1 152	196	4	—	9	—	191	—
39	Hålandsdal	233	85	123	24	1	—	2	—	11	—
40	Strandvik	802	263	460	76	3	—	2	—	66	—
41	Fusa	540	169	300	71	—	—	3	—	51	1
42	Samnanger	940	301	507	127	5	—	1	—	91	1
43	Os	1 945	629	1 148	162	6	—	8	—	249	1

stilling. Gifte og før gifte i tiårige aldersgrupper. - Herreder.

30—39 år		40—49 år		50—59 år		60—69 år		70 år +		Uoppgitt alder		Nr.
G.	F. g.	G.	F. g.	G.	F. g.	G.	F. g.	G.	F. g.	G.	F. g.	
87	—	80	—	77	3	51	4	28	14	—	—	18
90	1	74	—	47	1	33	6	18	17	—	—	19
235	2	218	10	180	8	105	15	81	29	—	—	20
334	2	266	8	223	11	120	16	46	37	—	—	21
162	1	135	3	96	11	86	10	67	24	—	—	22
190	1	162	1	167	5	114	7	95	65	—	—	23
287	4	271	3	219	11	176	23	133	66	—	—	24
35	—	39	—	34	1	17	1	16	9	—	—	25
83	1	100	—	71	2	37	7	49	19	—	—	26
96	—	84	1	72	5	63	5	53	22	—	—	27
588	15	501	10	396	25	262	54	119	51	1	—	28
44	—	34	—	30	—	19	4	25	9	—	—	29
141	—	101	—	79	3	67	7	48	33	—	—	30
81	1	77	—	71	1	45	8	45	26	—	—	31
39	—	51	1	60	5	34	5	28	13	—	—	32
80	—	77	1	65	6	44	11	38	21	—	—	33
48	—	55	—	50	2	30	5	31	15	—	—	34
445	—	480	10	415	16	229	45	145	114	—	—	35
66	—	69	2	77	5	64	5	24	33	—	—	36
47	—	84	3	62	5	28	6	43	29	—	—	37
324	3	288	7	175	8	151	15	98	35	—	—	38
22	—	35	1	22	4	23	—	15	3	—	—	39
107	2	102	1	108	5	56	3	43	15	—	—	40
77	—	79	—	59	4	33	12	18	11	—	—	41
133	—	120	3	83	5	66	12	51	31	—	—	42
345	3	280	10	191	11	118	18	60	43	—	—	43
90	1	82	3	69	11	39	11	22	15	—	—	18
91	4	60	6	44	14	30	22	13	26	—	—	19
243	3	189	12	168	28	79	38	59	68	—	—	20
320	9	265	14	179	22	88	44	32	80	—	—	21
139	6	115	7	98	12	69	22	55	68	—	—	22
194	3	179	15	153	24	108	43	63	117	—	—	23
315	9	253	11	226	37	142	60	91	104	—	—	24
41	—	43	1	28	4	13	10	7	17	—	—	25
105	3	75	3	58	11	41	24	34	40	—	—	26
99	2	86	6	74	10	52	20	33	49	—	—	27
590	23	507	41	329	56	204	76	78	102	—	—	28
42	1	39	—	23	5	18	13	14	25	—	—	29
129	4	104	11	76	9	61	29	29	55	—	—	30
94	2	74	5	55	9	45	19	33	44	—	—	31
40	—	63	3	51	6	28	9	16	27	—	—	32
90	1	81	3	57	5	38	19	27	33	—	—	33
69	—	46	4	42	8	31	12	22	34	—	—	34
476	14	472	30	345	74	184	87	97	192	—	—	35
87	1	64	2	80	8	44	12	19	32	—	—	36
57	1	91	6	52	10	24	13	31	42	—	—	37
325	9	263	19	175	23	131	38	58	111	—	—	38
29	1	25	2	26	1	14	3	16	18	—	—	39
116	1	119	6	80	12	45	14	32	46	—	—	40
77	—	75	8	44	9	38	18	12	35	—	—	41
143	5	100	6	77	16	61	30	34	74	—	—	42
337	4	249	20	158	21	98	50	49	72	—	—	43

Tabell 2 (forts.). Personer 15 år og mer etter kjønn og ekteskapelig

Nr.	Herreder	Personer 15 år og mer						15—19 år		20—29 år	
		I alt	Ugifte	Gifte	Enkem. og enker	Sep. og skilte	Uopp- ektesk. st.	G.	F. g.	G.	F. g.
1. Menn.											
44	Austevoll	1 206	522	638	43	2	1	1	—	67	—
45	Sund	1 102	422	630	46	4	—	—	—	51	—
46	Fjell	1 896	747	1 040	102	7	—	—	—	100	2
47	Askøy	2 546	830	1 613	95	8	—	1	—	244	—
48	Laksevåg	4 815	1 422	3 176	160	57	—	3	—	400	4
49	Fana	7 951	2 554	5 050	267	80	—	4	—	626	11
50	Haus	2 948	1 044	1 775	112	17	—	2	—	271	1
51	Bruvik	2 034	800	1 148	80	6	—	1	—	144	1
52	Modalen	236	101	124	11	—	—	—	—	9	—
53	Hosanger	973	342	576	54	1	—	—	—	52	—
54	Hamre	971	351	563	53	4	—	1	—	49	—
55	Åsane	1 987	613	1 297	64	13	—	1	—	156	1
56	Meland	683	246	404	32	1	—	—	—	37	—
57	Alversund	709	258	421	27	3	—	—	—	41	1
58	Herdla	1 868	714	1 061	88	5	—	—	—	110	1
59	Hjelme	391	144	227	18	2	—	1	—	16	1
60	Hordabø	655	213	400	39	3	—	—	—	31	—
61	Manger	486	170	286	29	1	—	—	—	25	—
62	Sæbø	383	139	219	25	—	—	—	—	22	—
63	Lindås	1 473	538	859	73	3	—	—	—	55	—
64	Austrheim	834	308	483	39	4	—	—	—	43	—
65	Fedje	356	125	214	16	1	—	—	—	23	—
66	Masfjorden	718	297	386	33	2	—	—	—	15	—
2. Kvinner.											
44	Austevoll	1 084	345	638	101	—	—	5	—	117	1
45	Sund	1 035	273	635	124	3	—	1	—	104	—
46	Fjell	1 709	498	1 044	157	10	—	4	—	186	3
47	Askøy	2 579	705	1 625	238	11	—	7	—	363	—
48	Laksevåg	5 116	1 408	3 172	447	89	—	14	—	603	17
49	Fana	8 843	3 009	5 043	678	113	—	14	—	1 012	22
50	Haus	3 441	1 367	1 777	268	29	—	9	—	387	3
51	Bruvik	2 153	787	1 156	192	18	—	12	—	210	3
52	Modalen	229	76	125	27	1	—	1	—	16	—
53	Hosanger	948	256	582	105	5	—	3	—	89	—
54	Hamre	933	260	564	106	3	—	3	—	92	1
55	Åsane	2 280	800	1 307	161	12	—	3	—	289	4
56	Meland	663	197	406	59	1	—	1	—	74	1
57	Alversund	723	212	424	83	4	—	—	—	59	1
58	Herdla	1 673	426	1 060	184	3	—	1	—	209	1
59	Hjelme	362	89	225	47	1	—	—	—	35	1
60	Hordabø	649	172	401	74	2	—	1	—	54	2
61	Manger	477	133	286	54	4	—	—	—	42	—
62	Sæbø	350	87	219	43	1	—	3	—	26	—
63	Lindås	1 484	435	868	174	7	—	3	—	112	2
64	Austrheim	794	227	487	77	3	—	3	—	73	—
65	Fedje	318	70	217	28	3	—	4	—	35	2
66	Masfjorden	701	229	388	83	1	—	1	—	40	—

stilling. Gifte og før gifte i tiårige aldersgrupper. - Herreder.

30—39 år		40—49 år		50—59 år		60—69 år		70 år +		Uoppgitt alder		Nr.
G.	F. g.	G.	F. g.	G.	F. g.	G.	F. g.	G.	F. g.	G.	F. g.	
161	1	156	2	125	9	73	9	55	24	—	—	44
172	—	155	3	123	7	73	11	56	29	—	—	45
287	3	251	6	208	15	119	22	75	61	—	—	46
519	3	381	6	249	14	155	26	64	54	—	—	47
993	17	835	33	537	30	283	48	125	85	—	—	48
1 436	31	1 213	28	962	54	558	66	251	157	—	—	49
508	3	401	13	326	10	160	23	107	79	—	—	50
282	2	311	8	236	9	124	19	50	47	—	—	51
25	—	30	—	25	3	22	2	13	6	—	—	52
148	2	115	1	120	5	80	15	61	32	—	—	53
150	1	152	3	108	8	62	18	41	27	—	—	54
411	5	352	5	190	12	115	17	71	37	1	—	55
104	2	104	2	69	—	57	14	33	15	—	—	56
100	1	108	1	89	7	55	3	28	17	—	—	57
293	2	251	7	196	11	133	31	78	41	—	—	58
64	2	54	1	49	—	34	8	9	8	—	—	59
110	3	92	1	77	3	56	6	34	29	—	—	60
80	1	68	—	63	5	37	7	13	17	—	—	61
48	—	42	1	46	2	35	8	26	14	—	—	62
207	—	216	4	165	6	130	16	86	50	—	—	63
130	2	131	1	88	4	54	14	37	22	—	—	64
53	1	56	2	43	1	23	7	16	6	—	—	65
86	1	100	5	77	4	62	5	46	20	—	—	66
154	3	150	4	104	14	76	32	32	47	—	—	44
181	4	127	15	111	17	72	25	39	66	—	—	45
282	4	231	13	176	27	107	42	57	78	1	—	46
521	11	338	20	223	44	123	66	49	108	1	—	47
1 042	40	745	83	469	108	209	123	88	165	2	—	48
1 438	64	1 141	89	842	157	438	184	158	275	—	—	49
523	11	394	31	251	47	121	75	92	130	—	—	50
320	12	283	19	196	37	98	49	37	90	—	—	51
26	1	25	4	33	4	15	6	9	13	—	—	52
147	3	124	8	105	16	80	22	34	61	—	—	53
178	1	134	7	80	15	49	40	28	45	—	—	54
409	5	286	17	161	28	111	38	48	81	—	—	55
108	1	86	2	65	7	47	11	25	38	—	—	56
115	1	101	6	82	6	44	27	23	46	—	—	57
278	6	212	15	171	31	116	47	73	87	—	—	58
58	3	61	3	35	5	27	13	9	23	—	—	59
108	—	90	5	73	6	53	17	22	46	—	—	60
79	—	72	6	43	7	30	19	20	26	—	—	61
60	1	42	3	36	7	32	7	20	26	—	—	62
239	4	177	8	158	17	124	36	55	114	—	—	63
144	1	114	10	75	16	49	14	29	39	—	—	64
62	3	47	—	32	6	23	5	14	15	—	—	65
99	—	94	7	65	9	54	13	35	55	—	—	66

Tabell 2 (forts.). Personer 15 år og mer etter kjønn og ekteskapelig

Nr.	Herreder	Personer 15 år og mer						15—19 år		20—29 år	
		I alt	Ugifte	Gift	Enkem. og enker	Sep. og skilte	Uoppg. ektesk. st.	G.	F. g.	G.	F. g.
	1. Menn.										
	14 Sogn og Fjordane:										
11	Gulen	1 084	426	591	65	2	—	—	—	35	—
12	Solund	728	325	374	29	—	—	—	—	25	—
13	Hyllestad	794	316	435	43	—	—	—	—	24	—
14	Brekke	315	137	159	19	—	—	—	—	7	—
15	Lavik	382	159	202	21	—	—	—	—	7	—
16	Kyrkjebø	1 817	674	1 073	61	9	—	—	—	91	1
17	Vik	1 182	526	579	69	8	—	—	—	42	—
18	Balestrand	776	356	372	46	2	—	1	—	10	—
19	Leikanger	987	393	544	49	1	—	—	—	43	—
20	Sogndal	1 357	560	727	67	3	—	1	—	53	—
21	Aurland	888	349	484	52	3	—	—	—	44	—
22	Lærdal	688	288	357	41	1	1	—	—	21	—
23	Borgund	231	114	104	12	1	—	—	—	2	—
24	Årdal	1 630	822	751	41	16	—	2	—	127	1
25	Hafslo	1 007	417	526	62	2	—	—	—	29	—
26	Luster	1 064	452	544	66	2	—	—	—	31	—
27	Jostedal	359	158	178	23	—	—	—	—	10	—
28	Askvoll	1 200	491	646	61	2	—	—	—	42	—
29	Fjaler	1 423	605	742	74	2	—	—	—	39	—
30	Gaular	1 135	479	598	53	5	—	—	—	28	—
31	Jølster	1 025	482	473	68	2	—	—	—	18	—
32	Førde	1 150	497	589	62	2	—	1	—	44	—
33	Naustdal	834	367	410	55	2	—	—	—	17	—
34	Vevring	365	166	174	25	—	—	—	—	10	—
	2. Kvinner.										
	14 Sogn og Fjordane:										
11	Gulen	1 051	325	591	129	6	—	1	—	83	1
12	Solund	598	153	370	74	1	—	1	—	59	—
13	Hyllestad	783	258	436	85	4	—	—	—	50	—
14	Brekke	308	109	159	40	—	—	1	—	10	—
15	Lavik	343	113	203	26	1	—	2	—	24	—
16	Kyrkjebø	1 775	566	1 075	123	11	—	3	—	142	3
17	Vik	1 236	525	582	124	5	—	2	—	73	—
18	Balestrand	820	346	376	93	5	—	—	—	41	—
19	Leikanger	1 018	375	546	95	2	—	1	—	79	—
20	Sogndal	1 456	587	733	131	5	—	3	—	100	1
21	Aurland	889	318	486	84	1	—	3	—	84	1
22	Lærdal	747	319	357	68	3	—	—	—	42	—
23	Borgund	233	98	105	30	—	—	—	—	20	—
24	Årdal	1 141	329	744	68	—	—	8	—	197	—
25	Hafslo	1 019	387	533	96	3	—	—	—	71	2
26	Luster	1 112	458	545	108	1	—	1	—	56	—
27	Jostedal	346	139	179	28	—	—	1	—	23	—
28	Askvoll	1 172	411	641	118	2	—	3	—	77	—
29	Fjaler	1 428	530	740	153	5	—	2	—	98	1
30	Gaular	1 191	439	599	149	4	—	1	—	56	—
31	Jølster	1 132	535	477	120	—	—	1	—	46	1
32	Førde	1 235	531	585	116	3	—	4	—	77	—
33	Naustdal	822	314	410	96	2	—	—	—	50	—
34	Vevring	359	142	178	39	—	—	—	—	22	—

stilling. Gifte og før gifte i tiårige aldersgrupper. - Herreder.

30—39 år		40—49 år		50—59 år		60—69 år		70 år +		Uoppgitt alder		Nr.
G.	F. g.	G.	F. g.	G.	F. g.	G.	F. g.	G.	F. g.	G.	F. g.	
133	2	137	4	127	6	97	14	62	41	—	—	11
98	—	86	—	75	6	51	10	39	13	—	—	12
104	—	101	2	95	1	56	11	55	29	—	—	13
38	—	47	1	22	2	22	3	23	13	—	—	14
58	—	44	—	42	—	34	3	17	18	—	—	15
231	4	283	5	280	12	122	13	66	35	—	—	16
123	3	133	4	121	7	95	18	65	45	—	—	17
75	1	100	3	77	4	62	8	47	32	—	—	18
118	1	137	—	107	10	67	10	72	29	—	—	19
178	—	205	3	128	6	68	16	94	45	—	—	20
107	2	123	5	107	9	58	5	45	34	—	—	21
76	—	89	—	82	6	45	6	44	30	—	—	22
32	—	25	1	18	3	16	5	11	4	—	—	23
264	8	176	12	110	6	42	8	30	22	—	—	24
108	4	165	2	95	8	78	17	51	33	—	—	25
123	—	154	2	96	5	78	12	62	49	—	—	26
33	1	46	2	44	3	21	4	24	13	—	—	27
150	—	170	6	128	11	84	8	72	38	—	—	28
172	1	199	4	147	7	112	17	73	47	—	—	29
113	1	140	4	123	6	99	10	95	37	—	—	30
92	—	132	1	100	10	77	21	54	38	—	—	31
140	—	131	2	138	6	82	11	53	45	—	—	32
104	—	93	6	81	5	58	11	57	35	—	—	33
39	1	36	—	41	4	29	4	19	16	—	—	34
134	2	129	7	114	21	86	27	44	77	—	—	11
98	1	81	4	61	7	49	21	21	42	—	—	12
120	1	90	3	79	11	46	21	51	53	—	—	13
52	—	40	4	18	6	20	5	18	25	—	—	14
47	1	55	2	37	6	21	2	17	16	—	—	15
272	8	307	8	211	24	100	35	40	56	—	—	16
141	4	125	11	119	18	81	27	41	69	—	—	17
74	3	98	9	69	13	53	16	41	57	—	—	18
135	4	128	8	95	13	56	16	52	56	—	—	19
197	3	195	8	105	19	60	28	73	77	—	—	20
101	3	128	2	85	15	53	22	32	42	—	—	21
98	1	74	2	65	10	45	14	33	44	—	—	22
25	1	23	2	14	1	12	7	11	19	—	—	23
242	1	162	4	72	9	33	18	30	36	—	—	24
132	4	132	3	99	14	59	18	40	58	—	—	25
144	3	139	9	94	11	71	18	40	68	—	—	26
36	—	42	2	38	1	17	9	22	16	—	—	27
186	4	145	10	102	17	83	20	45	69	—	—	28
195	2	169	10	125	22	95	37	56	86	—	—	29
131	3	138	9	115	18	96	34	62	89	—	—	30
114	2	113	6	95	11	72	30	36	70	—	—	31
148	3	136	8	103	13	77	27	40	68	—	—	32
90	2	107	4	64	11	61	20	38	61	—	—	33
35	1	50	2	37	4	18	15	16	17	—	—	34

Tabell 2 (forts.). Personer 15 år og mer etter kjønn og ækteskapelig

Nr.	Herreder	Personer 15 år og mer						15—19 år		20—29 år	
		I alt	Ugifte	Gifte	Enkem. og enker	Sep. og skilte	Uoppg. ektesk. st.	G.	F. g.	G.	F. g.
1. Menn.											
35	Eikefjord	392	185	183	24	—	—	—	—	13	—
36	Bru	530	241	257	29	3	—	—	—	19	—
37	Kinn	1 063	452	551	56	4	—	—	—	52	—
38	Bremanger	1 241	492	699	48	2	—	1	—	60	—
39	Sør-Vågsøy	1 125	423	653	46	3	—	—	—	69	—
40	Nord-Vågsøy	489	205	257	26	1	—	—	—	28	—
41	Selje	1 354	518	774	60	1	—	1	—	51	—
42	Davik	1 345	536	745	62	2	—	—	—	50	—
43	Eid	1 233	468	684	76	5	—	1	—	43	1
44	Hornindal	606	294	279	30	3	—	—	—	8	—
45	Gloppen	1 360	607	674	77	2	—	—	—	31	—
46	Breim	659	287	334	37	1	—	—	—	19	—
47	Innvik	1 095	457	589	48	1	—	—	—	28	—
48	Stryn	1 054	465	529	57	3	—	—	—	38	—
15 Møre og Romsdal:											
11	Vanylven	744	299	405	40	—	—	—	—	27	—
12	Syvde	491	184	288	17	2	—	—	—	22	—
13	Rovde	328	124	191	11	2	—	—	—	9	—
14	Sande	1 070	426	594	46	4	—	—	—	55	—
15	Herøy	2 287	900	1 297	84	6	—	—	—	120	—
16	Ulstein	1 081	451	600	27	3	—	—	—	47	—
17	Hareid	1 130	448	633	47	2	—	—	—	65	—
18	Dalsfjord	390	148	221	20	1	—	—	—	18	—
19	Volda	1 820	661	1 081	72	6	—	—	—	79	—
2. Kvinner.											
35	Eikefjord	332	101	187	44	—	—	1	—	20	—
36	Bru	485	165	259	58	3	—	3	—	30	—
37	Kinn	940	291	549	94	6	—	4	—	98	2
38	Bremanger	1 131	302	699	128	2	—	—	—	120	—
39	Sør-Vågsøy	1 152	365	657	121	9	—	6	—	124	2
40	Nord-Vågsøy	421	126	260	34	1	—	1	—	56	—
41	Selje	1 312	367	784	154	7	—	—	—	106	1
42	Davik	1 253	366	745	140	2	—	4	—	98	1
43	Eid	1 329	510	684	133	2	—	2	—	84	—
44	Hornindal	566	218	280	64	4	—	—	—	28	—
45	Gloppen	1 565	741	679	143	2	—	1	—	67	1
46	Breim	671	280	331	59	1	—	—	—	34	—
47	Innvik	1 233	513	599	119	2	—	1	—	53	—
48	Stryn	1 119	478	528	112	1	—	3	—	76	1
15 Møre og Romsdal:											
11	Vanylven	720	230	404	84	2	—	1	—	50	—
12	Syvde	503	147	285	70	1	—	—	—	40	—
13	Rovde	316	86	193	37	—	—	—	—	30	—
14	Sande	951	263	597	86	5	—	5	—	93	2
15	Herøy	2 194	660	1 296	229	9	—	7	—	240	1
16	Ulstein	1 029	309	601	118	1	—	2	—	102	—
17	Hareid	1 097	353	638	103	3	—	2	—	113	—
18	Dalsfjord	402	130	220	52	—	—	—	—	34	—
19	Volda	2 001	684	1 081	225	11	—	1	—	167	—

stilling. Gifte og før gifte i tiårige aldersgrupper. - Herreder.

30—39 år		40—49 år		50—59 år		60—69 år		70 år +		Uoppgitt alder		Nr.
G.	F. g.	G.	F. g.	G.	F. g.	G.	F. g.	G.	F. g.	G.	F. g.	
45	—	46	1	36	2	27	6	16	15	—	—	35
53	—	68	2	45	3	46	1	26	26	—	—	36
115	2	149	5	116	6	71	10	48	37	—	—	37
168	—	169	3	161	6	87	13	53	28	—	—	38
173	3	155	6	152	13	67	12	37	15	—	—	39
78	—	43	—	55	4	32	3	21	20	—	—	40
175	3	201	4	169	6	88	13	90	35	—	—	41
166	1	172	3	163	6	108	9	86	45	—	—	42
157	1	160	1	154	7	95	18	74	53	—	—	43
39	—	86	—	63	7	39	6	44	20	—	—	44
130	1	167	3	156	9	103	15	87	51	—	—	45
79	—	83	1	62	4	51	6	40	27	—	—	46
127	—	142	3	136	5	87	10	69	31	—	—	47
117	—	132	2	112	7	77	8	53	43	—	—	48
85	—	94	—	93	3	54	8	52	29	—	—	11
69	—	62	1	58	1	48	4	29	13	—	—	12
50	—	39	3	47	1	28	3	18	6	—	—	13
120	2	138	2	139	—	73	11	69	35	—	—	14
334	3	353	7	265	11	120	15	104	54	1	—	15
138	1	167	2	117	5	72	9	59	13	—	—	16
162	3	169	1	122	6	65	13	50	26	—	—	17
50	—	61	1	45	2	23	9	24	9	—	—	18
276	3	265	9	213	6	132	10	116	50	—	—	19
55	2	48	1	34	2	20	12	9	27	—	—	35
59	2	70	4	42	5	33	12	22	38	—	—	36
130	4	121	6	100	21	68	14	28	53	—	—	37
156	2	183	12	131	19	69	25	40	72	—	—	38
183	8	143	14	122	25	52	30	27	51	—	—	39
66	—	44	3	50	7	27	3	16	22	—	—	40
198	4	169	13	142	17	91	35	78	91	—	—	41
186	2	146	10	158	20	101	25	52	84	—	—	42
184	3	170	8	120	19	87	25	37	80	—	—	43
64	2	69	5	55	8	33	13	31	40	—	—	44
163	5	163	8	134	15	89	31	62	85	—	—	45
90	—	84	1	47	8	48	15	28	36	—	—	46
154	3	151	6	118	21	66	26	56	65	—	—	47
123	1	146	4	84	16	58	26	38	65	—	—	48
103	2	89	4	79	18	48	12	34	50	—	—	11
79	5	62	5	45	5	41	19	18	37	—	—	12
45	1	48	2	37	3	17	7	16	24	—	—	13
150	—	141	5	101	14	56	19	51	51	—	—	14
337	9	320	29	219	45	117	58	54	96	2	—	15
167	3	129	7	100	25	59	24	42	60	—	—	16
173	4	155	15	119	15	46	32	30	40	—	—	17
63	1	46	2	35	12	22	10	20	27	—	—	18
313	5	246	16	164	34	116	49	74	132	—	—	19

Tabell 2 (forts.). Personer 15 år og mer etter kjønn og ekteskapelig

Nr.	Herreder	Personer 15 år og mer						15—19 år		20—29 år	
		I alt	Ugifte	Gift	Enkem. og enker	Sep. og skilte	Uopp- ektesk. st.	G.	F. g.	G.	F. g.
1. Menn.											
20	Ørsta.....	1 742	638	1 026	71	7	—	—	—	83	2
21	Vartdal.....	425	168	233	23	1	—	—	—	24	—
22	Hjørundfjord....	695	276	382	37	—	—	—	—	22	—
23	Sunnylven.....	551	260	271	20	—	—	—	—	12	—
24	Norddal.....	916	389	478	49	—	—	—	—	36	—
25	Stranda.....	935	433	472	29	1	—	1	—	31	1
26	Stordal.....	363	141	198	24	—	—	—	—	9	—
27	Ørskog.....	709	254	422	33	—	—	—	—	29	—
28	Sykkylven.....	1 514	713	751	45	5	—	—	—	106	1
29	Skodje.....	672	275	363	34	—	—	—	—	29	—
30	Vatne.....	778	300	447	30	1	—	1	—	36	—
31	Borgund.....	4 448	1 606	2 681	152	9	—	3	—	306	1
32	Giske.....	926	360	525	41	—	—	1	—	62	—
33	Vigra.....	504	212	277	15	—	—	—	—	22	—
34	Haram.....	1 683	699	928	53	3	—	—	—	100	—
35	Vestnes.....	1 253	420	761	66	6	—	—	—	77	—
36	Tresfjord.....	486	186	266	34	—	—	—	—	20	—
37	Voll.....	387	148	219	19	1	—	—	—	10	—
38	Eid.....	160	58	88	13	1	—	—	—	6	—
39	Grytten.....	1 183	449	686	42	6	—	—	—	93	1
40	Hen.....	561	198	332	25	6	—	—	—	33	1
41	Veøy.....	845	289	507	46	3	—	—	—	32	—
42	Eresfj. og Vistdal	551	196	314	40	1	—	—	—	22	—
43	Neset.....	776	301	428	39	8	—	—	—	40	1
44	Bolsøy.....	2 548	880	1 546	105	17	—	—	—	173	3
45	Sør-Aukra.....	651	231	389	31	—	—	—	—	38	—
2. Kvinner.											
20	Ørsta.....	1 958	783	1 029	137	9	—	—	—	163	4
21	Vartdal.....	404	139	234	31	—	—	1	—	38	—
22	Hjørundfjord....	648	191	387	68	2	—	—	—	52	—
23	Sunnylven.....	578	226	275	74	3	—	—	—	32	—
24	Norddal.....	982	386	482	114	—	—	—	—	57	—
25	Stranda.....	1 047	487	470	87	3	—	2	—	72	—
26	Stordal.....	393	143	198	52	—	—	—	—	16	—
27	Ørskog.....	794	272	427	95	—	—	—	—	73	1
28	Sykkylven.....	1 354	466	749	134	5	—	2	—	166	1
29	Skodje.....	640	196	368	76	—	—	—	—	56	—
30	Vatne.....	788	270	447	67	4	—	1	—	71	1
31	Borgund.....	4 648	1 530	2 691	403	24	—	12	—	519	6
32	Giske.....	897	287	526	83	1	—	3	—	105	—
33	Vigra.....	477	135	281	59	2	—	—	—	44	2
34	Haram.....	1 534	465	932	136	1	—	2	—	166	—
35	Vestnes.....	1 348	421	766	156	5	—	3	1	117	1
36	Tresfjord.....	515	185	269	58	3	—	—	—	40	—
37	Voll.....	420	164	220	35	1	—	—	—	22	—
38	Eid.....	169	61	88	18	2	—	—	—	19	—
39	Grytten.....	1 340	533	688	108	11	—	4	—	154	—
40	Hen.....	691	299	337	51	4	—	1	1	49	—
41	Veøy.....	891	280	510	97	4	—	3	—	63	2
42	Eresfj. og Vistdal	616	244	319	52	1	—	—	—	41	—
43	Neset.....	771	255	430	82	4	—	2	—	67	—
44	Bolsøy.....	2 834	1 035	1 552	225	22	—	5	—	296	1
45	Sør-Aukra.....	602	170	389	42	1	—	—	—	72	—

stilling. Gifte og før gifte i tiårige aldersgrupper. - Herreder.

30—39 år		40—49 år		50—59 år		60—69 år		70 år +		Uoppgitt alder		Nr.
G.	F. g.	G.	F. g.	G.	F. g.	G.	F. g.	G.	F. g.	G.	F. g.	
276	4	297	2	182	2	106	9	82	59	—	—	20
63	3	49	1	42	6	36	4	19	10	—	—	21
73	1	89	3	87	2	62	8	49	23	—	—	22
52	—	43	2	76	—	48	2	40	16	—	—	23
95	1	110	4	94	5	74	6	69	33	—	—	24
139	1	127	4	85	1	42	4	47	19	—	—	25
36	1	67	1	40	2	24	3	22	17	—	—	26
105	2	87	—	91	4	55	5	55	22	—	—	27
231	6	160	2	119	6	71	8	64	27	—	—	28
81	1	92	—	64	6	54	6	43	21	—	—	29
120	—	108	1	81	2	54	7	47	21	—	—	30
733	9	657	7	510	22	279	28	193	94	—	—	31
131	2	143	—	95	4	57	7	36	28	—	—	32
64	—	70	2	57	3	43	1	21	9	—	—	33
229	—	214	8	180	9	126	11	79	28	—	—	34
191	3	176	3	158	7	89	14	70	45	—	—	35
76	1	50	—	56	2	29	9	35	22	—	—	36
69	2	38	1	46	1	32	6	24	10	—	—	37
26	1	25	—	13	2	7	3	11	8	—	—	38
232	4	138	3	125	2	64	15	34	23	—	—	39
85	2	91	3	63	3	33	5	27	17	—	—	40
119	1	146	1	97	4	52	8	61	35	—	—	41
67	—	80	5	64	3	39	5	42	28	—	—	42
113	1	103	4	76	6	51	9	45	26	—	—	43
480	6	376	6	270	10	134	23	113	74	—	—	44
96	1	101	1	83	3	45	6	26	20	—	—	45
318	3	256	7	147	23	92	38	53	71	—	—	20
60	—	52	2	39	9	34	7	10	13	—	—	21
83	—	89	3	73	12	51	10	39	45	—	—	22
52	3	68	6	60	13	37	11	26	44	—	—	23
112	2	116	12	87	10	55	22	55	68	—	—	24
142	3	118	9	66	17	36	11	34	50	—	—	25
55	—	56	2	38	4	13	11	20	35	—	—	26
105	1	89	5	76	18	49	18	35	52	—	—	27
230	4	150	8	95	32	60	34	46	60	—	—	28
93	1	80	2	64	13	45	15	30	45	—	—	29
135	4	91	4	75	6	43	19	31	37	—	—	30
740	18	619	48	453	81	218	89	130	185	—	—	31
138	3	123	5	90	12	47	23	20	41	—	—	32
81	1	64	4	48	10	32	12	11	32	—	—	33
242	8	210	19	159	28	102	22	51	60	—	—	34
216	4	176	11	134	18	73	38	47	88	—	—	35
72	—	60	4	47	9	24	14	26	34	—	—	36
68	1	48	2	31	6	31	9	20	18	—	—	37
20	1	23	2	13	4	7	5	6	8	—	—	38
228	8	134	10	100	33	52	24	16	44	—	—	39
94	2	95	4	51	8	25	10	22	30	—	—	40
145	1	140	7	65	12	58	25	36	54	—	—	41
89	1	69	1	63	7	26	13	31	31	—	—	42
117	1	103	11	68	10	46	22	27	42	—	—	43
493	8	360	22	198	36	130	59	69	121	1	—	44
107	1	90	4	57	2	43	12	20	24	—	—	45

Tabell 2 (forts.). Personer 15 år og mer etter kjønn og ekteskapelig

Nr.	Herreder	Personer 15 år og mer					15—19 år		20—29 år		
		I alt	Ugifte	Gifte	Enkem. og enker	Sep. og skilte	Uoppg. ektesk. st.	G.	F. g.	G.	F. g.
	1. Menn.										
46	Sandøy	647	278	339	29	1	—	1	—	43	—
47	Nord-Aukra	862	318	511	32	1	—	1	—	59	—
48	Fræna	1 215	464	672	72	7	—	2	—	52	—
49	Bud	576	207	334	35	—	—	—	—	32	—
50	Hustad	837	350	445	42	—	—	—	—	36	—
51	Eide	749	307	413	24	5	—	—	—	41	—
52	Kornstad	715	290	379	45	1	—	—	—	36	—
53	Kvernes	292	117	157	17	1	—	—	—	7	1
54	Bremsnes	1 960	676	1 165	113	6	—	—	—	139	1
55	Grip	86	47	35	4	—	—	—	—	2	—
56	Frei	595	214	350	28	3	—	—	—	39	—
57	Gjemnes	291	112	168	11	—	—	—	—	15	—
58	Øre	639	259	345	33	2	—	—	—	26	—
59	Straumsnes	457	191	250	16	—	—	—	—	20	—
60	Tingvoll	1 195	403	723	66	3	—	—	—	57	—
61	Øksendal	189	84	98	7	—	—	—	—	9	—
62	Ålvundeid	155	56	88	10	1	—	—	—	3	—
63	Sunddal	923	350	524	49	—	—	—	—	60	—
64	Stangvik	844	355	432	53	4	—	—	—	27	—
65	Åsskard	374	143	214	16	1	—	—	—	18	—
66	Surnadal	1 311	569	664	73	5	—	1	—	58	—
67	Rindal	985	461	467	55	2	—	—	—	37	1
68	Stemshaug	373	156	202	13	2	—	—	—	13	—
69	Aure	943	389	497	53	4	—	—	—	38	—
70	Valsøyfjord	555	223	297	34	1	—	—	—	26	—
71	Halsa	496	201	276	18	1	—	—	—	17	—
	2. Kvinner.										
46	Sandøy	593	198	337	58	—	—	1	—	68	—
47	Nord-Aukra	830	253	511	65	1	—	5	—	95	1
48	Fræna	1 117	321	674	118	4	—	5	—	92	1
49	Bud	516	114	338	62	2	—	2	—	56	1
50	Hustad	737	197	450	86	4	—	2	—	64	1
51	Eide	652	175	411	64	2	—	2	—	72	1
52	Kornstad	662	203	382	74	3	—	4	—	64	1
53	Kvernes	288	88	161	36	3	—	—	—	24	—
54	Bremsnes	1 838	471	1 165	191	11	—	6	—	217	—
55	Grip	63	21	36	6	—	—	—	—	5	—
56	Frei	569	158	351	58	2	—	2	—	61	—
57	Gjemnes	302	97	171	34	—	—	—	—	28	—
58	Øre	643	225	346	68	4	—	1	—	44	2
59	Straumsnes	456	147	254	54	1	—	1	—	36	—
60	Tingvoll	1 390	531	723	130	6	—	2	—	103	—
61	Øksendal	212	84	98	29	1	—	1	—	14	—
62	Ålvundeid	158	57	88	13	—	—	—	—	12	—
63	Sunddal	900	296	525	72	7	—	2	—	120	3
64	Stangvik	858	324	433	91	10	—	1	—	63	—
65	Åsskard	368	119	213	34	2	—	3	—	32	—
66	Surnadal	1 283	469	670	136	8	—	2	—	124	1
67	Rindal	980	422	470	84	4	—	3	—	74	2
68	Stemshaug	337	105	201	31	—	—	—	—	25	—
69	Aure	855	267	501	87	—	—	2	—	84	—
70	Valsøyfjord	493	143	299	47	4	—	1	—	52	1
71	Halsa	477	149	276	50	2	—	—	—	34	1

stilling. Gifte og før gifte i tiårige aldersgrupper. - Herreder.

30—39 år		40—49 år		50—59 år		60—69 år		70 år +		Uoppgitt alder		Nr.
G.	F. g.	G.	F. g.	G.	F. g.	G.	F. g.	G.	F. g.	G.	F. g.	
83	1	77	2	66	1	50	8	19	18	—	—	46
131	1	131	—	89	7	58	6	42	19	—	—	47
151	3	164	9	141	12	87	10	75	45	—	—	48
87	—	81	1	54	5	49	6	31	23	—	—	49
93	3	118	2	93	4	60	9	45	24	—	—	50
116	—	100	1	77	7	49	7	30	14	—	—	51
77	—	104	3	83	2	49	8	29	33	1	—	52
37	—	38	—	43	1	20	5	12	11	—	—	53
280	2	313	6	222	11	117	26	94	73	—	—	54
7	—	5	—	12	—	5	1	4	3	—	—	55
97	1	91	2	63	7	37	7	23	14	—	—	56
36	—	34	—	34	2	26	2	23	7	—	—	57
79	—	83	4	70	4	53	8	34	19	—	—	58
51	—	67	—	54	2	25	4	33	10	—	—	59
186	3	186	5	152	6	87	22	55	33	—	—	60
22	—	23	—	22	—	9	1	13	6	—	—	61
24	—	26	1	15	1	13	1	7	8	—	—	62
179	—	126	8	72	5	56	5	31	31	—	—	63
102	3	108	1	81	8	66	11	48	34	—	—	64
51	—	63	2	33	3	23	4	26	8	—	—	65
171	2	189	6	121	13	66	19	58	38	—	—	66
101	4	131	4	90	6	56	13	52	29	—	—	67
43	—	48	2	49	1	28	3	21	9	—	—	68
118	2	122	2	104	6	71	11	44	36	—	—	69
78	1	77	2	59	2	32	10	25	20	—	—	70
59	—	70	1	73	1	29	3	28	13	—	1	71
88	2	73	4	60	11	35	14	12	27	—	—	46
134	2	113	7	81	11	48	13	35	32	—	—	47
166	2	154	5	132	15	81	31	44	68	—	—	48
101	—	62	5	53	10	42	15	22	33	—	—	49
121	1	107	7	73	8	57	26	24	47	2	—	50
121	1	80	4	80	11	32	14	24	35	—	—	51
95	2	82	4	76	6	37	22	23	42	1	—	52
35	2	48	3	31	7	15	7	8	20	—	—	53
308	10	293	19	160	36	120	45	61	92	—	—	54
5	—	9	—	9	1	5	1	3	4	—	—	55
112	2	80	4	51	10	28	13	17	31	—	—	56
37	1	37	1	31	1	25	11	13	20	—	—	57
83	—	95	3	51	10	43	12	29	45	—	—	58
69	—	61	3	45	6	26	15	16	31	—	—	59
193	5	182	10	128	17	80	33	35	71	—	—	60
28	—	22	2	18	5	11	11	4	12	—	—	61
26	—	18	1	16	4	8	3	8	5	—	—	62
177	3	98	5	56	12	43	19	28	37	1	—	63
111	4	101	9	77	16	51	18	29	54	—	—	64
62	2	49	1	22	5	27	6	18	22	—	—	65
180	5	167	14	107	22	51	25	39	77	—	—	66
113	—	113	8	73	15	69	12	25	51	—	—	67
41	—	50	1	48	3	20	6	17	21	—	—	68
125	—	109	7	92	8	61	27	28	45	—	—	69
82	1	73	2	46	14	29	11	16	22	—	—	70
67	3	73	2	56	4	19	11	27	31	—	—	71

Tabell 2 (forts.). Personer 15 år og mer etter kjønn og ekteskapelig

Nr.	Herreder	Personer 15 år og mer						15—19 år		20—29 år	
		I alt	Ugifte	Gifte	Enkem. og enker	Sep. og skilte	Uoppg. ektesk. st.	G.	F. g.	G.	F. g.
	I. Menn.										
72	Tustna	641	294	310	36	1	—	—	—	24	—
73	Edøy	455	175	259	20	1	—	—	—	17	—
74	Brattvær	590	243	310	37	—	—	—	—	25	—
75	Hopen.....	594	229	332	33	—	—	—	—	31	—
	16 Sør- Trøndelag:										
11	Vinje	242	117	116	9	—	—	—	—	5	—
12	Hemne	831	363	424	42	2	—	—	—	33	—
13	Snillfjord	306	159	138	8	1	—	—	—	6	—
14	Heim.....	623	299	300	22	2	—	—	—	21	—
15	Sandstad	423	176	227	19	1	—	—	—	22	—
16	Fillan	672	278	366	25	3	—	—	—	30	—
17	Hitra.....	564	208	321	33	2	—	—	—	34	—
18	Kvenvær	391	156	213	21	1	—	—	—	11	—
19	Sør-Frøya	967	406	497	61	3	—	—	—	43	1
20	Nord-Frøya	1 746	712	942	86	6	—	—	—	81	1
21	Ørland	1 421	546	782	86	7	—	1	—	68	—
22	Agdenes	458	176	253	29	—	—	—	—	22	—
23	Lensvik	432	191	224	14	3	—	1	—	15	—
24	Rissa	1 205	490	653	59	3	—	1	—	44	—
25	Stadsbygd	712	295	387	27	3	—	—	—	21	1
26	Stjørna	1 031	410	575	41	5	—	—	—	54	—
27	Bjugn	469	194	252	23	—	—	—	—	15	—
28	Nes	429	183	226	17	3	—	—	—	24	—
29	Jøssund	763	309	396	53	5	—	1	—	51	3
	2. Kvinner.										
72	Tustna	577	200	307	67	3	—	—	—	46	—
73	Edøy	395	100	256	37	2	—	2	—	40	—
74	Brattvær	492	127	307	57	1	—	1	—	48	2
75	Hopen.....	497	120	333	43	1	—	3	—	62	1
	16 Sør- Trøndelag:										
11	Vinje	239	90	117	30	2	—	—	—	19	—
12	Hemne	787	273	426	84	4	—	3	—	66	—
13	Snillfjord	287	109	139	38	1	—	—	—	17	—
14	Heim.....	531	156	300	72	3	—	—	—	37	—
15	Sandstad	346	76	227	40	3	—	1	—	44	—
16	Fillan	588	146	367	74	1	—	3	—	60	—
17	Hitra.....	510	130	319	54	7	—	1	—	64	2
18	Kvenvær	356	101	210	44	1	—	1	—	19	—
19	Sør-Frøya	786	205	495	80	6	—	2	—	77	4
20	Nord-Frøya	1 473	372	938	156	7	—	5	—	160	4
21	Ørland	1 375	458	782	126	9	—	3	—	137	3
22	Agdenes	456	139	250	67	—	—	—	—	40	—
23	Lensvik	407	137	226	39	5	—	2	—	34	—
24	Rissa	1 170	374	658	132	6	—	—	—	107	2
25	Stadsbygd	749	278	391	76	4	—	1	—	49	—
26	Stjørna	954	256	575	118	5	—	—	—	103	2
27	Bjugn	420	119	254	47	—	—	—	—	38	—
28	Nes	407	122	233	51	1	—	1	—	51	1
29	Jøssund	658	192	387	74	5	—	1	—	71	2

stilling. Gifte og før gifte i tiårige aldersgrupper. - Herreder.

30—39 år		40—49 år		50—59 år		60—69 år		70 år +		Uoppgitt alder		Nr.
G.	F. g.	G.	F. g.	G.	F. g.	G.	F. g.	G.	F. g.	G.	F. g.	
76	—	70	—	65	3	41	7	34	27	—	—	72
62	1	66	—	62	1	35	9	17	10	—	—	73
73	4	84	4	73	4	35	11	20	14	—	—	74
86	1	71	2	69	4	44	10	31	16	—	—	75
29	—	27	—	24	1	16	2	15	6	—	—	11
105	3	104	1	79	6	66	8	37	26	—	—	12
35	—	25	1	27	2	28	2	17	4	—	—	13
58	1	90	4	69	3	40	5	22	11	—	—	14
52	—	57	1	45	3	36	3	15	13	—	—	15
89	1	95	5	67	2	55	3	30	17	—	—	16
77	1	82	5	51	3	45	9	32	17	—	—	17
35	1	53	1	54	—	34	5	26	15	—	—	18
115	1	120	2	115	5	58	22	46	33	—	—	19
214	7	257	7	179	19	136	14	75	44	—	—	20
201	1	214	9	150	15	96	19	52	49	—	—	21
60	—	49	2	69	2	29	8	24	17	—	—	22
52	2	58	—	51	2	30	3	17	10	—	—	23
171	2	158	4	134	6	82	16	63	34	—	—	24
88	1	108	2	79	4	56	7	35	15	—	—	25
143	5	145	3	106	3	71	12	56	23	—	—	26
70	—	68	1	40	3	32	6	27	13	—	—	27
50	1	46	—	48	3	36	6	22	10	—	—	28
86	5	81	2	91	7	57	13	29	28	—	—	29
85	3	60	1	56	5	39	19	21	42	—	—	72
66	1	63	3	40	2	35	7	10	26	—	—	73
73	1	88	2	51	7	29	10	17	36	—	—	74
82	—	79	2	45	6	36	10	26	25	—	—	75
27	—	20	1	25	6	17	6	9	19	—	—	11
99	6	106	8	87	12	43	18	22	44	—	—	12
26	1	37	3	28	6	21	8	10	21	—	—	13
80	—	74	4	59	10	39	16	10	45	—	—	14
61	2	44	3	41	12	25	10	11	16	—	—	15
110	4	66	2	58	10	48	18	22	41	—	—	16
93	4	61	3	46	7	31	18	23	27	—	—	17
54	3	45	3	49	5	23	8	19	26	—	—	18
127	3	111	5	97	15	50	19	31	40	—	—	19
236	3	209	15	180	24	97	44	51	73	—	—	20
202	9	196	9	130	19	83	33	31	62	—	—	21
65	3	53	2	54	8	27	10	11	44	—	—	22
47	1	54	1	52	3	25	8	12	31	—	—	23
172	1	154	3	118	19	68	38	39	75	—	—	24
103	3	110	8	64	4	41	22	23	43	—	—	25
129	7	138	4	118	20	63	21	24	69	—	—	26
67	1	68	5	43	3	25	7	13	31	—	—	27
46	1	47	4	44	9	30	13	14	24	—	—	28
97	4	67	5	88	10	43	21	20	37	—	—	29

Tabell 2 (forts.). Personer 15 år og mer etter kjønn og ekteskapelig

Nr.	Herreder	Personer 15 år og mer						15—19 år		20—29 år	
		I alt	Ugifte	Gifte	Enkem. og enker	Sep. og skilte	Uoppg. ektesk. st.	G.	F. g.	G.	F. g.
1. Menn.											
30	Åfjord	976	382	527	62	5	—	1	—	40	—
31	Stoksund	628	270	322	34	2	—	—	—	39	—
32	Roan	731	316	374	40	1	—	—	—	27	—
33	Osen	648	277	340	29	2	—	—	—	26	—
34	Oppdal	1 924	752	1 059	107	6	—	—	—	112	2
35	Rennebu	1 032	421	553	55	3	—	—	—	52	—
36	Meldal	2 058	807	1 135	103	13	—	—	—	121	2
37	Orkland	721	316	366	39	—	1	—	—	28	—
38	Orkdal	1 537	585	866	81	5	1	—	—	76	1
39	Orkanger	990	312	618	50	10	—	—	—	53	2
40	Røros	979	329	586	54	10	—	—	—	44	—
41	Røros landsogn ..	275	109	148	16	2	—	—	—	7	—
42	Brekken	448	221	204	23	—	—	—	—	12	—
43	Glåmos	344	128	200	14	2	—	—	—	11	—
44	Ålen	979	390	520	66	3	—	—	—	33	1
45	Haltdalen	389	160	201	26	2	—	—	—	12	—
46	Singsås	653	239	375	36	3	—	—	—	19	—
47	Budal	212	78	116	18	—	—	—	—	5	—
48	Støren	890	332	518	38	2	1	—	—	41	—
49	Soknedal	785	355	377	51	2	—	—	—	22	—
50	Horg	966	407	519	35	5	—	—	—	44	1
51	Hølonda	488	219	241	26	2	—	—	—	20	—
52	Flå	296	122	162	12	—	1	—	—	21	—
53	Melhus	1 242	464	713	57	8	1	—	—	70	1
54	Leinstrand	1 029	356	609	59	5	—	—	—	102	—
55	Byneset	683	257	382	41	3	1	—	—	32	—
2. Kvinner.											
30	Åfjord	938	309	528	95	6	—	4	—	75	1
31	Stoksund	515	130	323	61	1	—	3	—	66	—
32	Roan	659	196	378	82	3	—	1	—	51	—
33	Osen	542	136	341	65	—	—	3	—	51	—
34	Oppdal	1 951	676	1 073	180	22	—	8	—	174	1
35	Rennebu	983	320	550	105	8	—	4	—	87	—
36	Meldal	2 049	689	1 131	213	16	—	5	—	194	5
37	Orkland	681	238	373	70	—	—	1	—	55	—
38	Orkdal	1 565	505	874	168	18	—	5	—	150	1
39	Orkanger	993	268	617	97	11	—	3	—	86	2
40	Røros	1 081	376	586	108	11	—	1	—	77	2
41	Røros landsogn ..	248	77	152	16	3	—	1	—	18	—
42	Brekken	402	153	207	41	1	—	1	—	28	1
43	Glåmos	330	85	199	46	—	—	1	—	19	—
44	Ålen	876	274	523	76	3	—	1	—	70	2
45	Haltdalen	359	124	202	32	1	—	1	—	24	1
46	Singsås	681	249	377	54	1	—	—	—	41	—
47	Budal	231	90	117	24	—	—	1	—	12	—
48	Støren	937	317	529	87	4	—	1	—	74	1
49	Soknedal	793	336	382	72	3	—	2	—	57	—
50	Horg	977	334	535	99	9	—	—	—	82	2
51	Hølonda	459	172	242	44	1	—	1	—	41	—
52	Flå	300	109	163	26	2	—	—	—	37	1
53	Melhus	1 267	430	713	116	8	—	3	—	128	1
54	Leinstrand	1 135	414	619	89	13	—	3	—	155	1
55	Byneset	687	236	385	59	7	—	2	—	63	—

stilling. Gifte og før gifte i tiårige aldersgrupper. - Herreder.

30—39 år		40—49 år		50—59 år		60—69 år		70 år +		Uoppgitt alder		Nr.
G.	F. g.	G.	F. g.	G.	F. g.	G.	F. g.	G.	F. g.	G.	F. g.	
103	3	135	3	117	10	67	14	64	37	—	—	30
83	2	62	1	62	7	55	10	21	16	—	—	31
82	1	84	1	76	5	67	6	38	28	—	—	32
86	2	77	2	64	3	51	8	36	16	—	—	33
287	5	281	5	203	9	107	20	69	72	—	—	34
133	—	154	4	109	8	57	13	48	33	—	—	35
292	5	306	8	205	14	136	29	75	58	—	—	36.
84	—	105	1	81	5	36	8	31	25	—	—	37
254	6	220	3	154	13	101	17	60	46	—	—	38
170	4	203	4	100	7	61	5	31	38	—	—	39
152	3	151	5	117	6	75	17	47	33	—	—	40
33	—	33	3	33	3	25	4	17	8	—	—	41
51	1	45	1	44	3	37	6	15	12	—	—	42
44	1	51	2	38	2	39	1	16	10	1	—	43
133	3	131	6	117	5	64	16	42	38	—	—	44
52	—	57	3	39	6	25	6	16	13	—	—	45
92	2	95	1	73	7	64	9	32	20	—	—	46
27	—	30	1	22	4	17	6	15	7	—	—	47
131	1	131	2	103	3	74	10	37	24	—	—	48
96	1	98	7	69	4	53	17	39	24	—	—	49
135	4	126	1	107	3	67	9	40	22	—	—	50
61	1	59	2	62	4	31	6	8	15	—	—	51
50	1	26	—	32	2	13	2	19	7	—	—	52
188	4	185	4	139	9	67	17	63	30	—	—	53
167	5	135	8	108	11	63	10	34	30	—	—	54
98	1	95	1	70	8	50	11	36	23	—	—	55
123	2	127	5	93	15	60	14	46	64	—	—	30
84	4	48	4	67	9	40	18	15	27	—	—	31
90	3	78	5	81	12	52	21	25	44	—	—	32
91	2	76	7	45	7	54	19	21	30	—	—	33
324	15	259	18	164	40	87	39	57	89	—	—	34
142	2	135	10	96	11	54	29	32	61	—	—	35
341	7	253	27	196	48	95	60	47	82	—	—	36
112	2	89	7	64	11	37	15	15	35	—	—	37
255	9	208	12	136	31	77	38	43	95	—	—	38
206	7	162	7	89	11	51	34	20	47	—	—	39
164	7	144	8	97	21	66	21	36	60	1	—	40
40	1	31	—	27	2	26	5	9	11	—	—	41
51	1	45	5	47	2	17	5	18	28	—	—	42
47	1	54	4	37	6	23	13	18	22	—	—	43
149	4	117	5	98	6	59	13	29	49	—	—	44
65	4	50	2	24	1	26	7	12	18	—	—	45
101	1	99	3	62	9	54	11	20	31	—	—	46
28	2	32	—	18	2	13	4	13	16	—	—	47
144	6	142	3	77	23	59	19	32	39	—	—	48
103	—	84	3	68	11	47	20	21	41	—	—	49
168	5	109	15	93	13	58	26	25	47	—	—	50
65	—	54	2	55	6	19	17	7	20	—	—	51
39	—	41	1	20	12	19	5	7	9	—	—	52
192	10	168	5	119	26	67	20	36	62	—	—	53
179	7	128	14	83	13	50	14	21	53	—	—	54
105	2	93	8	71	11	37	17	14	28	—	—	55

Tabell 2 (forts.). Personer 15 år og mer etter kjønn og ekteskapelig

Nr.	Herreder	Personer 15 år og mer						15—19 år		20—29 år	
		I alt	Ugifte	Gifte	Enkem. og enker	Sep. og skilte	Uopp- ektesk. st.	G.	F. g.	G.	F. g.
1. Menn.											
56	Buvik	431	159	259	11	2	—	—	—	36	—
57	Skaun	483	203	255	22	3	—	—	—	20	1
58	Børsa	569	214	327	22	6	—	—	—	36	—
59	Geitastrand	264	120	126	18	—	—	—	—	6	—
60	Strinda	10 269	3 035	6 757	342	135	—	4	—	869	15
61	Tiller	608	221	356	23	8	—	—	—	69	2
62	Klæbu	564	257	274	26	7	—	—	—	18	—
63	Malvik	1 730	577	1 067	70	16	—	1	—	133	—
64	Selbu	1 763	754	908	98	3	—	2	—	86	—
65	Tydal	340	166	150	24	—	—	—	—	10	—
17 Nord-Trøndelag:											
11	Meråker	1 215	392	739	69	15	—	—	—	78	2
12	Hegra	1 043	425	562	53	3	—	—	—	49	—
13	Lånke	669	240	394	31	4	—	—	—	49	—
14	Stjørdal	1 835	657	1 095	65	18	—	—	—	171	2
15	Skatval	743	284	423	34	2	—	1	—	47	—
16	Åsen	715	224	437	48	6	—	1	—	60	—
17	Frosta	1 113	423	623	63	4	—	—	—	49	—
18	Leksvik	1 103	451	585	65	2	—	—	—	54	—
19	Skogn	1 618	639	901	70	8	—	—	—	105	2
20	Frol	1 175	416	707	48	4	—	—	—	59	—
21	Verdal	3 160	1 159	1 836	155	10	—	—	—	215	1
22	Ytterøy	314	129	171	13	1	—	—	—	12	—
23	Mosvik	308	135	158	14	1	—	—	—	9	—
2. Kvinner.											
56	Buvik	446	142	264	36	4	—	3	—	57	1
57	Skaun	442	146	252	41	3	—	—	—	32	1
58	Børsa	583	196	327	57	3	—	3	—	51	—
59	Geitastrand	218	66	126	23	3	—	1	—	13	—
60	Strinda	11 074	3 281	6 770	822	201	—	16	—	1 398	40
61	Tiller	603	196	348	50	9	—	—	—	79	4
62	Klæbu	499	178	274	43	4	—	2	—	34	—
63	Malvik	1 723	459	1 074	170	20	—	7	—	202	4
64	Selbu	1 754	644	916	190	4	—	2	—	168	2
65	Tydal	291	113	149	28	1	—	1	—	17	—
17 Nord-Trøndelag:											
11	Meråker	1 132	289	746	86	11	—	4	—	119	—
12	Hegra	975	312	568	91	4	—	1	—	78	—
13	Lånke	636	189	399	43	5	—	3	—	73	1
14	Stjørdal	1 888	604	1 094	161	29	—	3	—	261	6
15	Skatval	698	200	424	73	1	—	—	—	65	—
16	Åsen	752	230	434	82	6	—	4	—	67	1
17	Frosta	1 105	351	627	117	10	—	2	—	102	1
18	Leksvik	1 042	320	595	123	4	—	3	—	93	2
19	Skogn	1 608	523	902	166	17	—	10	—	164	2
20	Frol	1 267	426	705	130	6	—	3	—	111	1
21	Verdal	3 066	957	1 832	265	12	—	11	—	362	3
22	Ytterøy	341	130	171	38	2	—	2	—	25	1
23	Mosvik	271	88	159	21	3	—	1	—	22	—

stilling. Gifte og før gifte i tiårige aldersgrupper. - Herreder.

30—39 år		40—49 år		50—59 år		60—69 år		70 år +		Uoppgitt alder		Nr.
G.	F. g.	G.	F. g.	G.	F. g.	G.	F. g.	G.	F. g.	G.	F. g.	
70	1	71	1	46	2	21	3	15	6	—	—	56
55	3	58	1	60	2	37	4	25	14	—	—	57
80	1	94	2	59	3	35	10	23	12	—	—	58
28	1	34	1	29	1	23	1	6	14	—	—	59
2 101	70	1 654	60	1 279	98	567	85	283	149	—	—	60
97	4	83	2	62	8	31	3	14	12	—	—	61
80	2	66	1	57	7	29	9	24	14	—	—	62
292	4	292	11	171	14	107	23	71	34	—	—	63
220	—	238	9	186	12	98	27	78	53	—	—	64
33	—	36	3	36	1	18	3	17	17	—	—	65
200	8	193	5	144	7	72	27	52	35	—	—	11
132	3	159	6	106	10	69	14	47	23	—	—	12
103	1	92	2	77	3	49	8	24	21	—	—	13
315	6	271	9	165	12	108	18	65	36	—	—	14
104	—	101	2	89	5	44	7	37	22	—	—	15
99	2	120	4	80	8	52	9	25	31	—	—	16
167	2	157	7	127	6	73	8	50	44	—	—	17
137	1	164	3	104	10	69	11	57	42	—	—	18
238	4	226	5	147	10	112	15	73	42	—	—	19
203	2	172	1	132	8	84	7	57	34	—	—	20
512	5	409	15	342	23	220	37	138	84	—	—	21
38	1	46	1	34	—	28	6	13	6	—	—	22
39	—	44	1	28	2	21	—	17	12	—	—	23
75	1	69	4	32	4	15	6	13	24	—	—	56
66	1	65	3	44	3	30	11	15	25	—	—	57
84	1	90	4	48	12	35	17	16	26	—	—	58
34	—	36	1	19	2	15	8	8	15	—	—	59
2 110	101	1 574	133	1 067	226	420	213	185	309	—	1	60
105	2	73	8	60	9	23	17	8	19	—	—	61
78	4	82	2	37	14	27	8	14	19	—	—	62
319	12	252	18	147	24	107	49	40	83	—	—	63
217	1	229	6	155	26	87	54	58	105	—	—	64
34	1	34	—	31	10	23	7	9	11	—	—	65
221	13	199	6	104	19	59	23	40	36	—	—	11
161	3	144	7	90	10	58	21	36	54	—	—	12
114	3	85	3	62	5	38	14	24	22	—	—	13
306	11	243	16	135	34	97	47	49	76	—	—	14
114	3	105	4	74	6	37	18	28	43	1	—	15
119	5	111	6	79	8	35	19	19	49	—	—	16
172	5	144	12	111	16	62	29	34	64	—	—	17
163	6	142	8	108	14	53	24	33	73	—	—	18
253	9	188	13	153	25	82	35	52	99	—	—	19
196	5	176	8	117	16	61	31	41	75	—	—	20
506	10	388	18	282	41	205	68	78	137	—	—	21
43	—	33	2	38	5	19	6	11	26	—	—	22
39	1	36	2	26	4	21	2	14	15	—	—	23

Tabell 2 (forts.). Personer 15 år og mer etter kjønn og ekteskapelig

Nr.	Herreder	Personer 15 år og mer						15—19 år		20—29 år	
		I alt	Ugifte	Gift	Enkem. og enker	Sep. og skilte	Uopp- ektesk. st.	G.	F. g.	G.	F. g.
I. Menn.											
24	Verran	688	245	400	36	7	—	—	—	30	—
25	Namdalseid	537	188	315	32	2	—	—	—	31	—
26	Malm	865	329	505	24	7	—	—	—	80	3
27	Beitstad	949	371	528	43	7	—	—	—	76	1
28	Sandvollan	294	103	175	16	—	—	—	—	13	—
29	Inderøy	1 145	449	646	49	1	—	—	—	54	—
30	Røra	362	135	207	18	2	—	—	—	22	1
31	Sparbu	1 360	511	782	61	6	—	—	—	84	1
32	Ogndal	755	264	454	35	2	—	2	—	60	2
33	EGGE	928	304	583	37	4	—	—	—	76	—
34	Stod	534	190	323	19	2	—	—	—	37	—
35	Kvam	509	208	268	31	2	—	—	—	18	—
36	Snåsa	1 175	437	671	60	7	—	1	—	55	1
37	Sørli	342	140	173	27	2	—	1	—	8	—
38	Nordli	409	172	215	19	3	—	—	—	17	—
39	Røyrvik	172	66	100	5	1	—	—	—	11	—
40	Namsskogan	473	184	268	17	4	—	—	—	23	1
41	Harran	360	118	217	22	3	—	—	—	25	1
42	Grong	776	277	449	48	2	—	—	—	45	—
43	Høylandet	477	171	285	21	—	—	—	—	28	—
44	Overhalla	1 237	437	731	64	5	—	1	—	71	2
45	Vemundvik	588	210	344	27	7	—	—	—	59	—
46	Klinga	836	267	528	36	5	—	—	—	41	—
47	Otterøy	608	257	328	21	2	—	—	—	28	—
48	Fosnes	425	170	239	16	—	—	—	—	19	—
49	Flatanger	727	316	372	35	4	—	—	—	27	—
2. Kvinner.											
24	Verran	631	159	400	64	8	—	1	—	53	3
25	Namdalseid	522	151	318	52	1	—	1	—	67	2
26	Malm	761	193	504	61	3	—	5	—	110	3
27	Beitstad	889	256	535	89	9	—	2	—	109	4
28	Sandvollan	290	81	175	34	—	—	1	—	27	1
29	Inderøy	1 138	379	646	103	10	—	1	1	101	—
30	Røra	361	116	210	33	2	—	1	—	37	—
31	Sparbu	1 289	406	776	95	12	—	3	—	138	3
32	Ogndal	680	174	453	49	4	—	3	—	87	1
33	EGGE	894	221	588	78	7	—	3	—	127	4
34	Stod	492	122	322	44	4	—	2	—	56	1
35	Kvam	443	126	264	50	3	—	1	—	41	1
36	Snåsa	1 133	331	674	119	9	—	2	—	108	2
37	Sørli	292	86	173	31	2	—	2	—	27	1
38	Nordli	358	96	212	46	4	—	—	—	39	1
39	Røyrvik	168	43	105	20	—	—	1	—	22	—
40	Namsskogan	393	95	263	28	7	—	1	—	49	1
41	Harran	332	78	220	33	1	—	2	—	35	1
42	Grong	725	183	449	84	9	—	4	—	90	1
43	Høylandet	459	122	290	46	1	—	4	—	52	—
44	Overhalla	1 207	355	730	118	4	—	5	—	134	1
45	Vemundvik	616	209	348	52	7	—	1	—	85	—
46	Klinga	805	197	532	71	5	—	2	—	78	1
47	Otterøy	602	211	329	60	2	—	2	—	54	1
48	Fosnes	398	120	237	41	—	—	4	—	35	2
49	Flatanger	579	143	373	60	3	—	3	—	48	—

stilling. Gifte og før gifte i tiårige aldersgrupper. - Herreder.

30—39 år		40—49 år		50—59 år		60—69 år		70 år +		Uoppgitt alder		Nr.
G.	F. g.	G.	F. g.	G.	F. g.	G.	F. g.	G.	F. g.	G.	F. g.	
91	2	108	3	92	10	50	7	29	21	—	—	24
78	2	89	1	68	6	28	8	21	17	—	—	25
151	4	133	1	73	1	48	4	20	18	—	—	26
135	2	112	5	109	3	56	13	40	26	—	—	27
44	1	49	1	38	—	13	4	18	10	—	—	28
159	1	157	1	129	2	95	15	52	31	—	—	29
52	—	51	2	41	1	21	3	20	13	—	—	30
203	2	196	2	141	14	99	17	59	31	—	—	31
133	—	103	2	81	3	49	8	26	22	—	—	32
165	2	139	2	92	6	76	7	35	24	—	—	33
71	—	89	2	53	3	45	2	28	14	—	—	34
67	2	66	1	61	2	33	5	23	23	—	—	35
170	4	172	2	142	10	85	14	46	36	—	—	36
47	2	44	3	32	5	26	4	15	15	—	—	37
59	2	45	2	51	3	24	3	19	12	—	—	38
28	1	25	1	10	—	15	2	11	2	—	—	39
100	1	51	2	50	5	28	5	16	7	—	—	40
52	1	53	2	40	2	34	5	13	14	—	—	41
121	—	109	4	89	5	59	10	26	31	—	—	42
72	—	67	—	52	3	41	4	25	14	—	—	43
201	1	182	6	141	10	80	18	55	32	—	—	44
84	3	86	3	58	9	34	8	23	11	—	—	45
151	4	107	3	116	2	67	11	46	21	—	—	46
71	—	75	1	65	5	54	4	35	13	—	—	47
57	2	47	1	52	1	36	2	28	10	—	—	48
82	1	91	5	86	5	46	7	40	21	—	—	49
111	1	90	6	84	10	44	16	17	36	—	—	24
79	1	60	1	64	4	33	12	14	33	—	—	25
165	2	115	7	57	11	36	15	16	26	—	—	26
150	8	108	9	90	21	53	20	23	36	—	—	27
48	1	46	1	27	3	16	10	10	18	—	—	28
171	5	161	6	107	16	66	23	39	62	—	—	29
58	1	47	2	31	6	17	10	19	16	—	—	30
216	3	150	9	144	16	90	19	35	57	—	—	31
132	—	112	6	65	9	40	8	14	29	—	—	32
159	3	121	6	86	14	68	19	24	39	—	—	33
67	3	90	3	49	6	36	11	22	24	—	—	34
71	1	55	3	54	7	24	18	18	23	—	—	35
194	4	175	5	100	22	68	27	27	68	—	—	36
44	1	43	2	31	2	20	11	6	16	—	—	37
59	3	41	4	38	6	23	10	12	26	—	—	38
27	1	20	3	16	2	12	3	7	11	—	—	39
85	4	59	6	36	6	24	6	9	12	—	—	40
62	2	52	1	35	8	27	9	7	13	—	—	41
135	2	92	12	70	14	41	20	17	44	—	—	42
76	—	69	—	38	8	37	13	14	26	—	—	43
189	5	188	9	113	19	70	21	31	67	—	—	44
100	3	77	9	48	11	29	12	8	24	—	—	45
147	2	120	9	97	7	62	20	26	37	—	—	46
80	1	72	2	58	8	46	18	17	32	—	—	47
56	—	53	—	43	4	31	11	15	24	—	—	48
85	2	87	4	77	7	44	15	29	35	—	—	49

Tabell 2 (forts.). Personer 15 år og mer etter kjønn og ekteskapelig

Nr.	Herreder	Personer 15 år og mer						15—19 år		20—29 år	
		I alt	Ugifte	Gift	Enkem. og enker	Sep. og skilte	Uopp- ektesk. st.	G.	F. g.	G.	F. g.
	1. Menn.										
50	Vikna	1 475	576	820	77	2	—	—	—	67	—
51	Nærøy	867	329	488	43	7	—	—	—	46	1
52	Kolvereid	969	396	524	46	3	—	—	—	39	—
53	Foldereid	376	129	236	8	3	—	—	—	18	—
54	Gravvik	332	137	172	23	—	—	—	—	8	—
55	Leka	445	167	250	27	1	—	—	—	14	—
	18 Nordland:										
11	Bindal	1 111	431	604	73	3	—	—	—	67	1
12	Sømna	965	366	555	43	1	—	1	—	41	—
13	Velfjord	638	245	363	27	3	—	1	—	32	—
14	Brønnøy	1 072	437	575	58	2	—	—	—	38	—
15	Vega	870	332	488	46	4	—	—	—	38	1
16	Vevelstad	362	153	186	22	1	—	—	—	8	—
17	Tjøtta	820	318	465	33	4	—	—	—	32	—
18	Herøy	1 024	438	541	42	3	—	—	—	44	—
19	Nordvik	584	254	285	39	6	—	—	—	25	1
20	Alstahaug	569	207	339	21	2	—	—	—	22	—
21	Sandnessjøen	888	304	537	37	10	—	—	—	63	—
22	Leirfjord	825	311	469	42	3	—	—	—	44	—
23	Drevja	435	201	216	15	3	—	—	—	17	—
24	Vefsn	1 278	458	745	70	5	—	1	—	80	2
25	Grane	701	291	375	29	6	—	—	—	28	1
26	Hattfjellidal	693	289	367	32	5	—	—	—	34	1
27	Dønnes	597	214	345	36	2	—	1	—	29	—
28	Nesna	1 244	456	721	56	11	—	—	—	50	1
	2. Kvinner.										
50	Vikna	1 392	397	822	165	8	—	5	—	121	4
51	Nærøy	838	260	484	89	5	—	1	—	78	1
52	Kolvereid	889	263	525	94	7	—	4	—	79	—
53	Foldereid	365	92	234	38	1	—	—	—	46	—
54	Gravvik	317	94	171	51	1	—	3	—	21	1
55	Leka	441	137	249	55	—	—	1	—	31	—
	18 Nordland:										
11	Bindal	972	246	604	116	6	—	4	—	117	1
12	Sømna	936	263	555	113	5	—	2	—	72	—
13	Velfjord	642	200	364	77	1	—	2	—	59	2
14	Brønnøy	924	252	572	96	4	—	2	—	79	—
15	Vega	854	249	494	103	8	—	2	—	74	2
16	Vevelstad	354	117	186	50	1	—	—	—	23	1
17	Tjøtta	753	200	464	84	5	—	4	—	62	2
18	Herøy	872	234	530	100	8	—	3	—	98	—
19	Nordvik	487	141	281	59	6	—	3	—	38	—
20	Alstahaug	551	141	344	66	—	—	—	—	47	—
21	Sandnessjøen	943	277	540	116	10	—	6	—	93	4
22	Leirfjord	748	194	463	86	5	—	2	—	79	1
23	Drevja	391	127	216	46	2	—	—	—	39	—
24	Vefsn	1 269	378	746	138	7	—	5	—	164	2
25	Grane	572	149	372	44	7	—	3	—	51	—
26	Hattfjellidal	641	215	368	56	2	—	3	—	66	1
27	Dønnes	534	134	345	51	4	—	2	—	57	2
28	Nesna	1 150	282	724	135	9	—	5	—	119	—

stilling. Gifte og før gifte i tiårige aldersgrupper. - Herreder.

30—39 år		40—49 år		50—59 år		60—69 år		70 år +		Uoppgitt alder		Nr.
G.	F. g.	G.	F. g.	G.	F. g.	G.	F. g.	G.	F. g.	G.	F. g.	
176	1	198	1	188	17	127	15	64	45	—	—	50
120	1	129	4	100	9	60	12	33	23	—	—	51
125	—	124	5	122	5	75	9	39	30	—	—	52
62	1	61	3	37	1	27	1	31	5	—	—	53
41	—	40	2	39	—	32	4	12	17	—	—	54
58	—	74	2	45	6	29	2	30	18	—	—	55
154	—	138	5	100	12	84	9	61	49	—	—	11
152	1	144	4	95	5	60	10	62	24	—	—	12
97	2	92	3	71	4	35	2	35	19	—	—	13
138	2	143	2	125	6	73	11	58	39	—	—	14
118	2	117	3	101	6	78	11	36	27	—	—	15
51	1	39	—	39	2	26	3	23	17	—	—	16
115	2	113	—	100	3	54	4	51	28	—	—	17
142	—	142	2	93	6	67	9	53	28	—	—	18
61	4	66	1	76	11	43	8	14	20	—	—	19
75	—	91	2	75	6	38	5	38	10	—	—	20
139	—	119	6	126	11	51	15	39	15	—	—	21
126	2	121	1	84	9	53	11	41	22	—	—	22
53	2	49	4	45	1	28	5	24	6	—	—	23
216	4	184	6	128	12	82	17	54	34	—	—	24
99	1	94	5	87	5	42	10	25	13	—	—	25
101	1	76	3	84	7	58	7	14	18	—	—	26
87	2	88	2	63	2	41	9	36	23	—	—	27
196	3	170	4	125	9	101	13	79	37	—	—	28
205	5	192	8	160	31	95	36	44	89	—	—	50
130	—	113	7	90	20	49	21	23	45	—	—	51
134	3	122	9	95	14	59	28	32	47	—	—	52
67	1	40	3	37	2	24	12	20	21	—	—	53
39	1	54	4	26	4	19	11	9	31	—	—	54
61	1	67	4	32	7	32	6	25	37	—	—	55
170	8	110	10	85	14	77	23	41	66	—	—	11
179	4	116	8	82	17	60	27	44	62	—	—	12
98	—	90	2	60	11	28	22	27	41	—	—	13
154	3	136	10	106	19	56	19	39	49	—	—	14
133	5	108	10	93	21	55	25	29	48	—	—	15
52	3	46	2	22	6	27	8	16	31	—	—	16
131	2	104	7	77	12	60	18	26	48	—	—	17
142	4	110	8	91	17	51	33	34	46	1	—	18
82	4	53	2	64	10	30	12	11	37	—	—	19
97	2	75	2	62	12	40	18	23	32	—	—	20
143	5	131	11	103	26	46	35	18	45	—	—	21
131	—	110	4	73	6	45	24	23	56	—	—	22
54	5	44	3	39	8	24	14	16	18	—	—	23
210	5	154	7	111	21	65	40	37	70	—	—	24
107	4	105	7	50	11	41	13	15	16	—	—	25
97	5	90	3	63	2	41	13	8	34	—	—	26
92	1	76	7	63	1	32	11	23	33	—	—	27
188	2	153	13	119	19	99	35	41	75	—	—	28

Tabell 2 (forts.). Personer 15 år og mer etter kjønn og ekteskadelig

Nr.	Herreder	Personer 15 år og mer						15—19 år		20—29 år	
		I alt	Ugifte	Gifte	Enkem. og enker	Sep. og skilte	Uoppg. ektesk. st.	G.	F. g.	G.	F. g.
1. Menn.											
29	Elsfjord	374	128	221	23	2	—	—	—	24	—
30	Korgen	974	429	488	46	11	—	—	—	67	2
31	Sør-Rana	763	301	426	33	3	—	—	—	31	—
32	Hemnes	457	143	287	26	1	—	1	—	26	—
33	Nord-Rana	2 656	936	1 616	83	21	—	—	—	195	2
34	Lurøy	1 068	389	621	53	5	—	—	—	50	—
35	Træna	255	94	143	18	—	—	—	—	10	—
36	Rødøy	1 100	459	582	57	1	1	—	—	41	1
37	Meløy	2 150	743	1 317	82	8	—	—	—	150	1
38	Gildeskål	1 756	704	982	62	8	—	—	—	78	—
39	Beiarn	865	354	461	45	5	—	—	—	33	—
40	Saltdal	1 774	637	1 048	84	5	—	1	—	92	—
41	Fauske	2 950	952	1 848	138	12	—	—	—	190	—
42	Skjerstad	758	283	436	39	—	—	—	—	29	—
43	Bodin	2 850	918	1 806	113	13	—	1	—	218	—
44	Kjerringøy	265	91	151	23	—	—	—	—	4	1
45	Sørfold	1 157	436	664	52	5	—	—	—	52	—
46	Nordfold	646	270	347	28	1	—	—	—	21	—
47	Leiranger	532	217	293	20	2	—	—	—	27	—
48	Steigen	734	286	412	36	—	—	—	—	27	—
49	Hamarøy	1 253	471	727	47	8	—	—	—	53	—
50	Tysfjord	1 297	569	671	53	4	—	—	—	39	—
51	Lødingen	1 385	526	804	50	5	—	—	—	78	—
52	Tjeldsund	590	203	360	26	1	—	—	—	43	—
53	Evenes	888	318	525	41	3	1	—	—	45	—
54	Ballangen	1 380	516	813	49	2	—	—	—	66	1
2. Kvinner.											
29	Elsfjord	353	97	219	34	3	—	1	—	38	—
30	Korgen	755	237	451	63	4	—	2	—	125	—
31	Sør-Rana	676	175	426	71	4	—	—	—	68	2
32	Hemnes	499	139	296	61	3	—	1	—	59	1
33	Nord-Rana	2 411	581	1 610	189	31	—	15	—	355	6
34	Lurøy	974	231	625	113	5	—	3	—	105	1
35	Træna	242	63	143	36	—	—	1	—	23	—
36	Rødøy	999	296	586	117	—	—	2	—	102	—
37	Meløy	2 020	524	1 322	165	9	—	4	—	262	—
38	Gildeskål	1 683	509	981	189	4	—	6	—	150	1
39	Beiarn	706	185	458	60	3	—	4	—	74	3
40	Saltdal	1 671	449	1 053	166	3	—	7	—	181	2
41	Fauske	2 907	752	1 855	280	20	—	17	—	326	5
42	Skjerstad	778	269	436	68	5	—	2	—	54	—
43	Bodin	2 829	750	1 802	247	30	—	6	—	380	14
44	Kjerringøy	254	76	152	26	—	—	—	—	16	—
45	Sørfold	1 117	309	672	133	3	—	1	—	123	—
46	Nordfold	578	183	350	44	1	—	2	—	49	—
47	Leiranger	499	152	292	53	2	—	—	—	57	—
48	Steigen	741	225	415	98	3	—	1	—	60	1
49	Hamarøy	1 247	368	731	137	11	—	5	—	108	1
50	Tysfjord	1 153	357	675	114	7	—	1	—	104	4
51	Lødingen	1 321	364	806	148	3	—	5	—	146	—
52	Tjeldsund	559	126	362	68	3	—	1	—	76	—
53	Evenes	907	260	539	99	8	1	2	—	86	2
54	Ballangen	1 497	499	819	169	10	—	6	—	131	2

stilling. Gifte og før gifte i tiårige aldersgrupper. - Herreder.

30—39 år		40—49 år		50—59 år		60—69 år		70 år +		Uoppgitt alder		Nr.
G.	F. g.	G.	F. g.	G.	F. g.	G.	F. g.	G.	F. g.	G.	F. g.	
49	1	55	1	31	3	41	7	21	13	—	—	29
158	3	115	6	87	10	41	18	20	18	—	—	30
88	—	116	2	85	4	61	7	45	23	—	—	31
75	1	89	1	41	2	30	4	25	18	—	1	32
512	6	395	9	242	14	173	23	99	50	—	—	33
176	2	165	4	106	7	68	5	56	40	—	—	34
32	—	43	1	29	3	18	4	11	10	—	—	35
152	1	136	2	109	3	79	14	65	37	—	—	36
359	4	341	6	241	7	136	18	90	54	—	—	37
218	3	258	5	221	14	118	14	89	34	—	—	38
106	—	117	4	88	9	70	10	47	27	—	—	39
320	1	239	8	188	11	114	20	94	49	—	—	40
558	6	469	10	328	20	211	39	92	75	—	—	41
118	1	100	—	79	5	73	4	37	29	—	—	42
562	5	439	7	293	22	182	26	111	66	—	—	43
33	—	41	1	39	1	21	7	13	13	—	—	44
176	2	184	3	112	5	75	19	65	28	—	—	45
61	1	105	2	79	—	42	4	39	22	—	—	46
64	—	80	3	62	5	33	6	27	8	—	—	47
96	2	90	3	100	3	54	8	45	20	—	—	48
170	3	194	5	131	5	95	6	84	36	—	—	49
150	1	194	2	140	5	96	11	52	38	—	—	50
179	2	237	2	156	5	81	11	73	35	—	—	51
103	—	78	1	56	1	49	10	31	15	—	—	52
139	2	152	4	90	5	58	6	41	27	—	—	53
228	1	213	7	153	6	91	11	62	25	—	—	54
56	2	45	3	32	7	35	9	12	16	—	—	29
128	9	83	7	63	14	38	10	12	27	—	—	30
108	—	97	6	73	10	51	18	29	39	—	—	31
74	—	71	3	46	14	26	13	19	32	—	1	32
493	14	337	18	230	27	125	50	55	105	—	—	33
183	6	135	6	104	14	53	34	42	57	—	—	34
35	1	39	2	19	4	17	9	9	20	—	—	35
158	4	122	6	101	14	70	32	31	61	—	—	36
396	9	308	18	185	25	112	38	55	84	—	—	37
256	8	247	12	177	29	90	42	55	101	—	—	38
105	1	112	3	85	12	47	10	31	34	—	—	39
283	3	251	12	171	25	104	37	56	90	—	—	40
549	14	430	27	314	43	163	81	56	130	—	—	41
113	2	103	3	89	10	54	19	21	39	—	—	42
540	10	400	29	229	44	173	79	74	101	—	—	43
35	1	48	2	22	2	19	3	12	18	—	—	44
187	5	155	7	93	14	66	38	47	72	—	—	45
83	2	93	3	64	6	35	15	24	19	—	—	46
70	4	65	4	54	7	27	18	19	22	—	—	47
101	3	105	9	83	10	37	18	28	60	—	—	48
191	7	173	11	122	25	80	37	52	67	—	—	49
168	5	167	13	139	18	64	36	32	44	—	1	50
206	7	210	10	117	25	84	44	38	65	—	—	51
104	5	70	7	56	9	36	23	19	27	—	—	52
164	3	123	10	89	20	48	22	27	50	—	—	53
227	9	202	21	127	45	89	37	37	65	—	—	54

Tabell 2 (forts.). Personer 15 år og mer etter kjønn og ekteskapelig

Nr.	Herreder	Personer 15 år og mer					15—19 år		20—29 år		
		I alt	Ugifte	Gift	Enkem. og enker	Sep. og skilte	Uoppg. ektesk. st.	G.	F. g.	G.	F. g.
I. Menn.											
55	Ankenes	1 930	637	1 180	87	26	—	—	—	166	2
56	Røst	283	111	154	16	2	—	—	—	21	—
57	Værøy	396	140	233	22	1	—	—	—	34	—
58	Moskenes	709	259	421	28	1	—	2	—	51	—
59	Flakstad	719	324	365	30	—	—	—	—	28	—
60	Buksnes	1 530	571	905	48	6	—	—	—	108	1
61	Hol	1 142	443	657	37	5	—	1	—	79	—
62	Borge	1 691	675	931	82	3	—	1	—	89	—
63	Valberg	263	115	138	9	1	—	—	—	13	—
64	Gimsøy	651	252	348	47	4	—	—	—	28	1
65	Vågan	1 969	684	1 193	74	18	—	—	—	143	3
66	Hadsel	3 983	1 464	2 323	187	9	—	1	—	248	3
67	Bø	2 064	749	1 222	82	11	—	—	—	125	—
68	Øksnes	1 153	428	664	54	2	5	—	—	68	2
69	Langenes	636	220	393	19	4	—	—	—	65	1
70	Sortland	1 996	707	1 174	102	13	—	—	—	121	1
71	Bjørnskinn	715	261	414	38	2	—	—	—	43	1
72	Dverberg	617	215	372	28	2	—	—	—	29	1
73	Andenes	995	301	650	37	7	—	—	—	70	—
19 Troms:											
11	Kvæfjord	1 256	443	746	62	5	—	—	—	54	—
12	Sandtorg	1 925	654	1 183	74	14	—	—	—	176	—
13	Skånland	1 008	424	524	58	2	—	—	—	43	1
14	Trondenes	1 535	499	952	70	14	—	—	—	128	3
15	Bjarkøy	734	278	413	40	3	—	—	—	34	—
2. Kvinner.											
55	Ankenes	1 883	518	1 175	163	27	—	11	—	261	10
56	Røst	251	70	156	25	—	—	1	—	31	1
57	Værøy	359	80	234	43	2	—	2	—	49	—
58	Moskenes	663	186	417	56	4	—	4	—	80	2
59	Flakstad	626	201	365	58	2	—	1	—	64	—
60	Buksnes	1 580	509	910	147	14	—	2	—	169	3
61	Hol	1 081	339	648	85	9	—	9	—	124	—
62	Borge	1 530	443	934	150	3	—	8	—	168	—
63	Valberg	237	74	139	24	—	—	1	—	18	—
64	Gimsøy	600	189	348	59	4	—	1	—	63	1
65	Vågan	1 890	518	1 184	177	11	—	7	—	232	2
66	Hadsel	3 914	1 145	2 334	407	28	—	11	—	394	6
67	Bø	1 898	481	1 224	184	9	—	3	—	230	4
68	Øksnes	1 087	333	662	85	5	2	3	—	131	—
69	Langenes	601	151	392	56	2	—	3	—	89	1
70	Sortland	1 949	530	1 177	220	22	—	4	—	210	6
71	Bjørnskinn	690	198	417	73	2	—	3	—	67	—
72	Dverberg	585	156	371	54	4	—	3	—	54	1
73	Andenes	945	199	652	88	6	—	1	—	111	2
19 Troms:											
11	Kvæfjord	1 251	341	748	160	2	—	1	—	109	—
12	Sandtorg	1 933	527	1 183	206	17	—	5	—	247	4
13	Skånland	930	293	529	102	6	—	3	—	72	2
14	Trondenes	1 626	486	956	165	19	—	4	—	204	1
15	Bjarkøy	689	188	411	85	5	—	—	—	59	—

stilling. Gifte og før gifte i tiårige aldersgrupper. - Herreder.

30—39 år		40—49 år		50—59 år		60—69 år		70 år +		Uoppgitt alder		Nr.
G.	F. g.	G.	F. g.	G.	F. g.	G.	F. g.	G.	F. g.	G.	F. g.	
314	8	309	17	193	15	113	17	85	54	—	—	55
36	—	39	4	33	1	12	6	13	7	—	—	56
71	1	62	3	29	5	21	5	16	9	—	—	57
126	2	103	1	77	5	40	9	22	12	—	—	58
99	2	99	1	69	3	41	4	29	20	—	—	59
209	5	272	2	165	7	93	6	58	33	—	—	60
179	2	158	2	121	8	65	11	54	19	—	—	61
236	3	236	6	167	15	126	14	75	47	1	—	62
27	—	32	—	43	—	13	3	10	6	—	1	63
94	3	90	3	60	5	43	10	33	29	—	—	64
322	5	329	8	213	11	103	22	80	43	—	—	65
596	6	540	12	464	34	298	45	176	96	—	—	66
327	7	318	8	241	13	118	10	93	55	—	—	67
190	3	152	3	138	7	67	13	49	28	—	—	68
106	2	89	5	67	5	38	2	28	8	—	—	69
323	7	296	8	223	10	129	26	82	63	—	—	70
98	—	106	5	80	6	49	9	38	19	—	—	71
93	1	89	2	68	5	59	6	34	15	—	—	72
198	3	154	4	116	5	68	11	44	21	—	—	73
186	2	190	2	159	5	81	12	76	46	—	—	11
324	7	255	9	220	17	144	15	64	40	—	—	12
134	2	132	2	97	9	60	13	58	33	—	—	13
291	3	219	10	167	11	89	13	57	44	1	—	14
111	1	110	2	62	5	62	8	34	27	—	—	15
311	9	275	32	162	29	92	43	62	67	1	—	55
40	1	35	1	25	9	15	5	9	8	—	—	56
73	1	52	1	27	6	18	15	13	22	—	—	57
134	3	90	7	58	13	39	12	12	23	—	—	58
107	4	87	6	59	8	29	19	18	23	—	—	59
262	6	220	17	148	22	72	41	37	72	—	—	60
182	5	145	12	106	12	46	22	36	43	—	—	61
260	5	195	8	146	25	116	46	41	69	—	—	62
40	—	33	—	26	6	16	5	5	13	—	—	63
91	2	78	9	62	10	31	14	22	27	—	—	64
357	8	269	11	177	39	100	51	41	77	1	—	65
642	20	498	36	426	60	246	103	117	210	—	—	66
327	10	282	13	207	29	107	43	68	94	—	—	67
181	—	158	8	97	18	62	17	29	47	1	—	68
104	1	86	5	57	5	35	17	18	29	—	—	69
330	10	263	24	203	37	120	51	47	114	—	—	70
119	4	91	5	72	12	44	10	21	44	—	—	71
100	2	82	2	65	9	47	15	20	29	—	—	72
213	4	128	9	112	20	59	27	28	32	—	—	73
204	3	185	10	127	18	75	35	47	96	—	—	11
325	9	256	20	205	38	103	47	42	104	—	1	12
151	2	126	8	88	21	51	30	38	45	—	—	13
292	6	203	17	150	24	74	50	29	86	—	—	14
121	4	104	8	56	16	51	27	20	35	—	—	15

Tabell 2 (forts.). Personer 15 år og mer etter kjønn og ekteskapelig

Nr.	Herreder	Personer 15 år og mer					15—19 år		20—29 år	
		I alt	Ugifte	Gifte	Enkem. og enker	Sep. og skilte	Uoppg. ektesk. st.	G.	F. g.	G.
1. Menn.										
16	Andørja	538	234	267	32	5	—	—	27	2
17	Ibestad	711	297	391	22	1	—	—	40	—
18	Astafjord	414	171	225	16	2	—	—	13	—
19	Gratangen	826	389	406	30	1	—	—	31	1
20	Lavangen	687	326	333	27	1	—	—	28	—
21	Salangen	1 052	459	544	42	7	—	—	40	—
22	Bardu	864	330	490	42	2	—	—	48	—
23	Øverbygd	297	129	159	9	—	—	—	13	—
24	Målselv	1 687	676	932	70	9	—	—	112	2
25	Sørreisa	1 074	481	549	43	1	—	—	56	—
26	Dyrøy	774	321	418	35	—	—	—	37	—
27	Tranøy	952	433	474	44	1	—	—	38	—
28	Torsken	784	300	434	46	4	—	—	35	1
29	Berg	561	219	304	35	3	—	—	24	—
30	Hillesøy	927	395	489	41	2	—	—	54	—
31	Lenvik	2 990	1 310	1 555	112	13	—	1	162	3
32	Malangen	848	380	434	32	2	—	1	32	3
33	Balsfjord	1 897	896	927	67	7	—	—	85	—
34	Tromsøysund	4 200	1 596	2 451	132	21	—	—	302	1
35	Helgøy	620	276	308	31	5	—	—	22	1
36	Karlsøy	1 119	496	564	58	1	—	—	57	—
37	Ullsfjord	752	350	365	35	2	—	—	34	—
38	Lyngen	954	437	474	39	4	—	—	48	2
39	Storfjord	635	291	321	23	—	—	—	30	—
40	Kåfjord	1 095	531	527	36	1	—	1	49	—
41	Skjervøy	1 712	789	848	74	1	—	—	85	—
2. Kvinner.										
16	Andørja	492	163	266	62	1	—	—	39	—
17	Ibestad	665	191	393	75	6	—	1	68	1
18	Astafjord	401	123	225	51	2	—	—	35	1
19	Gratangen	773	284	405	80	4	—	—	58	—
20	Lavangen	612	209	334	68	1	—	2	51	2
21	Salangen	994	335	550	103	6	—	2	71	2
22	Bardu	874	308	493	72	1	—	—	95	—
23	Øverbygd	280	95	159	25	1	—	1	25	—
24	Målselv	1 657	558	937	148	14	—	2	197	1
25	Sørreisa	940	292	549	95	4	—	2	92	2
26	Dyrøy	699	196	416	87	—	—	1	67	1
27	Tranøy	845	293	470	82	—	—	1	81	—
28	Torsken	738	225	433	77	3	—	1	71	1
29	Berg	482	139	308	34	1	—	1	48	—
30	Hillesøy	808	223	491	93	1	—	2	97	2
31	Lenvik	2 707	875	1 557	256	18	—	5	303	4
32	Malangen	774	253	432	86	3	—	2	57	1
33	Balsfjord	1 659	560	933	160	6	—	3	175	2
34	Tromsøysund	3 903	1 062	2 454	346	41	—	9	519	7
35	Helgøy	533	164	306	57	6	—	3	55	3
36	Karlsøy	930	260	561	104	5	—	1	92	1
37	Ullsfjord	595	175	364	53	3	—	—	76	—
38	Lyngen	881	294	483	102	2	—	—	93	4
39	Storfjord	585	193	320	71	1	—	2	66	—
40	Kåfjord	932	313	522	96	1	—	4	100	1
41	Skjervøy	1 456	475	849	128	4	—	7	164	2

stilling. Gifte og før gifte i tiårige aldersgrupper. - Herreder.

30—39 år		40—49 år		50—59 år		60—69 år		70 år +		Uoppgitt alder		Nr.
G.	F. g.	G.	F. g.	G.	F. g.	G.	F. g.	G.	F. g.	G.	F. g.	
50	4	65	4	59	8	39	6	27	13	—	—	16
94	2	98	—	74	2	50	6	35	13	—	—	17
71	1	51	1	35	4	32	2	23	10	—	—	18
87	—	113	1	96	7	40	7	39	15	—	—	19
72	1	87	2	73	5	48	7	25	13	—	—	20
112	1	130	6	115	8	97	9	50	25	—	—	21
151	4	118	3	90	6	47	6	36	25	—	—	22
40	—	42	—	27	1	17	2	20	6	—	—	23
235	2	244	6	167	14	112	16	62	39	—	—	24
130	3	140	—	104	6	75	10	44	25	—	—	25
96	4	105	—	89	6	57	4	34	21	—	—	26
125	1	120	5	87	6	73	11	31	22	—	—	27
133	3	128	4	71	8	33	16	34	18	—	—	28
88	3	88	4	49	6	35	7	20	18	—	—	29
136	3	125	8	96	4	52	7	26	21	—	—	30
421	6	361	8	331	18	189	28	88	62	2	—	31
87	2	120	3	96	2	61	7	37	17	—	—	32
224	5	245	5	192	9	109	15	72	40	—	—	33
760	15	551	17	444	27	261	29	133	64	—	—	34
79	2	83	3	59	4	46	8	19	18	—	—	35
138	3	157	4	107	9	63	15	42	28	—	—	36
98	3	94	3	72	5	42	7	25	19	—	—	37
129	3	108	6	103	6	60	9	26	17	—	—	38
93	2	73	2	60	3	43	6	22	10	—	—	39
143	2	122	2	98	4	79	7	35	22	—	—	40
231	3	224	7	149	5	120	21	38	39	1	—	41
66	—	65	8	44	11	31	15	21	29	—	—	16
106	1	94	8	60	18	43	18	21	35	—	—	17
73	2	44	2	34	5	25	17	14	26	—	—	18
110	3	110	12	71	8	39	15	17	46	—	—	19
76	2	85	4	78	9	24	21	18	31	—	—	20
152	2	128	5	88	14	75	28	34	58	—	—	21
155	1	105	3	75	15	42	21	20	33	1	—	22
50	2	27	—	26	6	16	5	14	13	—	—	23
261	12	222	12	142	22	78	34	35	81	—	—	24
158	3	118	6	91	15	65	18	23	55	—	—	25
108	3	97	4	83	15	42	25	18	39	—	—	26
118	1	106	4	96	19	43	16	25	42	—	—	27
147	3	111	10	54	11	32	26	17	29	—	—	28
99	3	71	2	50	4	26	14	13	12	—	—	29
146	3	119	6	69	10	42	33	16	40	—	—	30
418	12	359	26	285	56	135	63	52	113	—	—	31
124	4	98	5	92	11	38	25	21	43	—	—	32
238	4	212	14	173	34	86	39	45	73	1	—	33
754	36	515	49	374	73	206	91	77	131	—	—	34
89	9	57	4	57	10	36	13	9	24	—	—	35
168	8	128	20	87	18	57	21	28	41	—	—	36
100	2	82	8	57	10	38	11	11	25	—	—	37
133	2	114	5	86	15	41	35	16	43	—	—	38
94	2	71	5	45	13	31	21	11	31	—	—	39
138	3	128	9	80	21	55	27	17	36	—	—	40
256	6	172	2	153	25	75	39	22	58	—	—	41

Tabell 2 (forts.). Personer 15 år og mer etter kjønn og ekteskapelig

Nr.	Herreder	Personer 15 år og mer					15—19 år		20—29 år		
		I alt	Ugifte	Gifte	Enkem. og enker	Sep. og skilte	Uopp- ektesk. st.	G.	F. g.	G.	F. g.
	I. Menn.										
42	Nordreisa	890	383	474	30	3	—	—	—	50	1
43	Kvænangen	870	379	439	52	—	—	—	—	27	1
	20 Finnmark:										
11	Kautokeino	489	210	258	19	2	—	—	—	18	—
12	Alta	1 817	735	1 008	65	9	—	—	—	163	1
13	Talvik	1 287	556	661	67	3	—	—	—	54	—
14	Loppa	855	361	460	28	6	—	1	—	65	1
15	Hasvik	638	279	320	35	4	—	—	—	37	—
16	Sørøysund	765	353	375	35	2	—	1	—	39	—
17	Kvalsund	674	297	334	40	3	—	—	—	39	—
18	Måsøy	1 014	440	514	56	4	—	1	—	60	—
19	Nordkapp	1 583	626	868	75	14	—	—	—	130	1
20	Kistrand	1 180	525	588	61	5	1	—	—	84	1
21	Karasjok	549	251	279	14	5	—	—	—	36	1
22	Lebesby	878	414	428	30	6	—	—	—	52	—
23	Gamvik	624	269	320	28	7	—	—	—	40	—
24	Berlevåg	591	247	312	23	9	—	—	—	49	1
25	Tana	770	360	355	52	3	—	—	—	27	—
26	Polmak	331	167	149	14	1	—	—	—	14	—
27	Nesseby	545	280	240	25	—	—	—	—	26	—
28	Vardø	891	392	462	29	8	—	—	—	56	2
29	Nord-Varanger ..	744	374	317	49	4	—	—	—	31	—
30	Sør-Varanger	3 274	1 350	1 750	112	62	—	—	—	231	5
	2. Kvinner.										
42	Nordreisa	797	250	473	70	4	—	—	—	81	3
43	Kvænangen	788	271	438	75	4	—	3	—	70	—
	20 Finnmark:										
11	Kautokeino	468	174	257	36	1	—	1	—	50	1
12	Alta	1 684	538	1 012	125	9	—	10	—	237	1
13	Talvik	1 076	331	656	83	6	—	3	—	106	—
14	Loppa	764	234	463	63	4	—	4	—	109	3
15	Hasvik	519	143	322	53	1	—	—	—	71	—
16	Sørøysund	615	174	367	73	1	—	5	—	69	—
17	Kvalsund	545	167	336	41	1	—	—	—	65	1
18	Måsøy	821	226	510	82	3	—	4	—	107	—
19	Nordkapp	1 420	405	868	131	16	—	6	—	216	7
20	Kistrand	1 051	346	584	118	2	1	3	—	133	1
21	Karasjok	523	203	278	37	5	—	1	—	62	2
22	Lebesby	716	208	422	78	8	—	1	—	93	1
23	Gamvik	548	157	323	66	2	—	3	—	62	1
24	Berlevåg	523	138	316	62	7	—	3	—	65	—
25	Tana	656	237	354	62	3	—	3	—	67	1
26	Polmak	275	106	149	20	—	—	—	—	30	—
27	Nesseby	450	153	241	54	2	—	—	—	49	2
28	Vardø	764	221	465	69	9	—	2	—	103	3
29	Nord-Varanger ..	541	166	317	55	3	—	3	—	47	1
30	Sør-Varanger	2 903	868	1 739	253	42	1	12	—	363	9

stilling. Gifte og før gifte i tiårige aldersgrupper. - Herreder.

30—39 år		40—49 år		50—59 år		60—69 år		70 år +		Uoppgitt alder		Nr.
G.	F. g.	G.	F. g.	G.	F. g.	G.	F. g.	G.	F. g.	G.	F. g.	
117	—	110	2	94	4	59	6	44	20	—	—	42
112	—	126	2	93	7	55	14	26	28	—	—	43
70	—	71	3	45	3	34	4	20	11	—	—	11
301	5	251	11	145	14	99	18	49	25	—	—	12
181	—	152	8	123	10	91	23	60	29	—	—	13
132	4	112	3	86	10	41	6	23	10	—	—	14
96	3	83	3	51	9	42	12	11	12	—	—	15
100	4	86	6	74	6	51	8	24	13	—	—	16
99	1	77	6	70	9	32	7	17	20	—	—	17
128	6	136	4	103	12	58	18	28	20	—	—	18
261	6	184	6	164	10	101	30	28	36	—	—	19
143	2	136	6	110	9	71	21	44	27	—	—	20
73	5	62	2	54	4	38	4	16	3	—	—	21
124	4	104	2	83	8	39	9	25	13	1	—	22
92	2	86	2	46	10	38	10	18	11	—	—	23
80	2	70	3	51	7	38	9	23	10	1	—	24
98	1	93	8	78	9	40	9	19	28	—	—	25
39	—	49	3	23	2	10	6	14	4	—	—	26
67	1	54	2	46	3	33	8	14	11	—	—	27
137	3	132	5	67	6	49	12	21	9	—	—	28
84	—	73	6	74	6	41	16	14	25	—	—	29
514	12	459	27	302	37	177	51	67	42	—	—	30
137	4	100	3	86	8	46	19	23	37	—	—	42
118	3	117	4	79	8	41	21	10	43	—	—	43
73	—	58	4	44	5	20	13	11	14	—	—	11
312	8	211	14	137	29	73	38	32	44	—	—	12
182	6	161	10	103	14	71	19	30	40	—	—	13
134	—	96	8	71	15	35	20	14	21	—	—	14
99	6	67	7	44	12	31	13	10	16	—	—	15
102	4	81	4	63	15	34	19	13	32	—	—	16
105	4	84	4	52	6	21	7	9	20	—	—	17
141	7	104	7	77	17	58	21	19	33	—	—	18
243	7	173	16	142	28	71	39	17	50	—	—	19
144	6	132	6	87	18	63	37	21	52	1	—	20
67	5	71	1	45	8	24	12	8	14	—	—	21
128	9	95	7	53	18	40	24	12	27	—	—	22
112	5	66	4	38	11	35	28	7	19	—	—	23
92	12	66	4	49	10	31	24	10	19	—	—	24
104	2	79	4	63	10	27	10	11	38	—	—	25
47	—	34	4	24	—	9	5	5	11	—	—	26
67	4	48	9	48	6	18	15	10	20	1	—	27
149	10	96	16	65	13	39	20	11	16	—	—	28
99	2	73	6	59	9	27	21	9	19	—	—	29
575	30	396	33	248	64	111	89	34	70	—	—	30

Tabell 2 (forts.). Personer 15 år og mer etter kjønn og ekteskapelig

Nr.	Byer <i>Towns</i>	Personer 15 år og mer						15—19 år		20—29 år	
		I alt	Ugifte	Gifte	Enkem. og enker	Sep. og skilte	Uopp- ektesk. st.	G.	F. g.	G.	F. g.
I. Menn.											
V. Byer. Towns											
01 01	Halden	3 754	1 121	2 360	212	61	—	—	—	212	8
01 02	Sarpsborg	4 956	1 309	3 310	259	78	—	3	—	307	11
01 03	Fredrikstad	5 314	1 589	3 333	278	114	—	2	—	322	7
01 04	Moss	6 908	1 947	4 513	322	126	—	4	—	456	14
02 01	Son l.	233	67	141	20	5	—	—	—	11	—
02 02	Hvitsten l.	22	5	16	1	—	—	—	—	1	—
02 03	Drøbak	746	196	492	46	12	—	—	—	51	2
03 01	Oslo	159 129	46 926	100 417	5 945	5 776	65	62	—	9 354	414
	Domkirken, Tre- foldighet, Jakob Frogner, Urani- enborg	16 726	5 841	9 129	701	1 037	18	7	—	951	56
	Fagerborg, Gamle Aker, Markus	15 599	4 985	9 456	527	631	—	3	—	814	49
	Sagene, Torshov, Petrus	17 717	5 297	11 189	679	552	—	2	—	786	34
	Paulus	23 593	6 139	15 866	862	726	—	16	—	1 416	64
	Grønland	8 788	2 227	5 861	400	300	—	7	—	469	23
	Kampen, Våler- enga, Gamlebyen Ullern	7 047	2 056	4 135	415	441	—	1	—	393	23
	Vestre Aker ¹⁾ ..	12 511	3 279	8 236	614	382	—	3	—	748	27
		9 145	2 630	6 045	251	206	13	—	—	580	19
		17 293	4 999	11 376	529	386	3	7	—	1 051	41
2. Kvinner.											
V. Byer. Towns											
01 01	Halden	4 359	1 399	2 354	503	103	—	9	—	308	12
01 02	Sarpsborg	5 395	1 405	3 303	576	111	—	13	—	440	16
01 03	Fredrikstad	6 023	1 782	3 339	767	135	—	12	—	515	8
01 04	Moss	7 322	1 910	4 504	727	181	—	28	—	726	28
02 01	Son l.	223	53	136	31	3	—	2	—	18	—
02 02	Hvitsten l.	42	16	17	7	2	—	—	—	2	—
02 03	Drøbak	957	309	499	120	29	—	2	—	83	1
03 01	Oslo	197 356	68 287	100 017	20 203	8 808	41	239	4	14 215	769
	Domkirken, Tre- foldighet, Jakob Frogner, Urani- enborg	21 135	8 627	8 978	2 323	1 194	8	19	—	1 340	95
	Fagerborg, Gamle Aker, Markus	24 817	11 118	9 495	2 886	1 318	—	6	—	1 388	98
	Sagene, Torshov, Petrus	26 390	11 159	11 183	2 988	1 060	—	10	—	1 244	71
	Paulus	26 944	6 792	15 880	2 891	1 381	—	60	2	1 925	123
	Grønland	10 766	3 053	5 839	1 326	548	—	11	—	615	44
	Kampen, Våler- enga, Gamlebyen Ullern	7 671	2 126	4 057	1 003	485	—	13	—	528	34
	Vestre Aker ¹⁾ ..	14 368	3 953	8 205	1 585	625	—	17	—	1 068	56
		10 947	3 712	6 051	854	327	3	13	1	1 037	43
		22 497	8 476	11 382	1 911	725	3	23	—	1 751	71

1) V. Aker, Grefsen og Riis menighet.

stilling. Gifte og før gifte i tiårige aldersgrupper. - Byer.

30—39 år		40—49 år		50—59 år		60—69 år		70 år +		Uoppgitt alder		Nr.
G.	F. g.	G.	F. g.	G.	F. g.	G.	F. g.	G.	F. g.	G.	F. g.	
501	15	656	31	513	30	322	60	156	129	—	—	01 01
855	26	859	28	645	37	427	80	214	155	—	—	01 02
895	34	847	36	675	70	421	84	171	161	—	—	01 03
1 281	46	1 198	47	861	63	480	89	233	189	—	—	01 04
30	1	38	1	26	4	19	6	17	13	—	—	02 01
5	—	4	—	4	—	—	—	2	1	—	—	02 02
129	5	116	3	91	4	54	13	51	31	—	—	02 03
25 537	1 462	26 917	1 959	22 167	2 308	10 987	2 137	5 390	3 440	3	1	03 01
2 361	196	2 235	297	1 968	413	1 079	360	528	416	—	—	
2 334	168	2 284	177	2 005	210	1 282	215	731	339	3	—	
2 341	142	2 904	179	2 872	238	1 529	228	755	410	—	—	
3 631	197	4 745	308	3 878	319	1 557	275	623	425	—	—	
1 282	77	1 720	122	1 317	123	728	127	338	228	—	—	
986	99	1 055	147	875	169	536	162	289	256	—	—	
2 075	108	2 322	138	1 811	200	848	208	429	314	—	1	
1 694	69	1 603	60	1 227	85	606	67	335	157	—	—	
2 998	105	2 943	149	2 471	139	1 244	144	662	337	—	—	
606	38	606	57	462	103	246	146	117	250	—	—	01 01
934	46	833	78	580	123	348	173	155	251	—	—	01 02
946	49	805	95	609	174	340	220	112	356	—	—	01 03
1 343	68	1 132	104	696	184	420	205	159	319	—	—	01 04
36	1	32	2	25	7	15	11	8	13	—	—	02 01
5	—	4	—	4	1	—	5	2	3	—	—	02 02
130	7	115	21	89	22	49	45	31	53	—	—	02 03
27 837	2 500	26 750	4 163	19 050	6 005	8 505	6 553	3 411	9 015	10	2	03 01
2 454	345	2 299	503	1 709	696	841	823	316	1 060	—	—	
2 594	373	2 321	520	1 816	814	969	1 017	398	1 382	3	—	
2 616	273	3 129	530	2 507	830	1 178	914	498	1 429	1	1	
4 209	390	4 658	672	3 376	1 019	1 217	932	434	1 134	1	—	
1 538	128	1 684	286	1 170	355	578	471	243	590	—	—	
1 046	118	1 055	196	763	306	452	375	200	459	—	—	
2 236	199	2 354	323	1 514	470	715	496	298	666	3	—	
1 820	116	1 533	169	997	241	470	238	180	373	1	—	
3 224	234	2 960	363	2 158	496	885	570	380	901	1	1	

Tabell 2 (forts.). Personer 15 år og mer etter kjønn og ekteskapelig

Nr.	Byer	Personer 15 år og mer						15—19 år		20—29 år	
		I alt	Ugifte	Gifte	Enkem. og enker	Sep. og skilte	Uoppg. ektesk. st.	G.	F. g.	G.	F. g.
	1. Menn.										
	Østre Aker ¹ . . .	17 282	4 729	11 608	563	382	—	11	—	1 249	44
	Nordstrand ² . . .	10 391	2 908	6 956	319	207	1	5	—	794	14
	Ukjent menighet	3 037	1 836	560	85	526	30	—	—	103	20
04 01	Hamar	4 291	1 292	2 748	194	57	—	3	—	284	6
04 02	Kongsvinger	768	233	488	32	15	—	—	—	43	2
05 01	Lillehammer	2 253	636	1 462	95	30	—	3	—	135	3
05 02	Gjøvik	2 202	683	1 391	93	35	—	3	—	146	—
06 01	Hønefoss	1 363	373	882	91	17	—	1	—	66	1
06 02	Drammen	10 179	2 843	6 683	455	198	—	2	—	591	15
06 03	Holmsbu l.	161	52	91	17	1	—	—	—	4	—
06 04	Kongsberg	3 197	920	2 092	146	39	—	—	—	223	5
07 01	Svelvik l.	460	150	285	20	5	—	—	—	31	—
07 02	Holmestrand	880	260	568	37	15	—	1	—	40	2
07 03	Horten	4 288	1 166	2 876	168	78	—	—	—	287	12
07 04	Åsgårdstrand l. . .	185	39	135	10	1	—	—	—	7	—
07 05	Tønsberg	4 486	1 510	2 625	225	126	—	2	—	279	7
07 06	Sandefjord	2 420	731	1 528	97	64	—	—	—	149	4
07 07	Larvik	3 925	1 138	2 515	213	59	—	1	—	277	5
07 08	Stavern	500	171	296	27	6	—	—	—	40	—
08 01	Kragerø	1 525	487	953	70	15	—	—	—	110	1
08 02	Langesund l. . . .	849	264	538	40	7	—	—	—	43	—
	2. Kvinner.										
	Østre Aker ¹ . . .	18 488	4 879	11 591	1 394	624	—	45	1	1 894	92
	Nordstrand ² . . .	11 488	3 252	6 970	947	319	—	17	—	1 288	37
	Ukjent menighet	1 845	1 140	386	90	202	27	5	—	137	5
04 01	Hamar	5 064	1 779	2 735	467	83	—	11	—	452	9
04 02	Kongsvinger	965	345	495	100	25	—	2	—	89	5
05 01	Lillehammer	3 078	1 258	1 474	292	54	—	4	—	227	5
05 02	Gjøvik	2 620	953	1 400	220	47	—	6	—	246	2
06 01	Hønefoss	1 574	474	878	184	38	—	—	—	125	5
06 02	Drammen	11 946	3 623	6 694	1 333	295	1	23	1	927	26
06 03	Holmsbu l.	167	52	91	23	1	—	—	—	15	—
06 04	Kongsberg	3 434	928	2 094	363	49	—	7	—	333	3
07 01	Svelvik l.	485	128	282	66	9	—	2	—	48	1
07 02	Holmestrand	972	264	569	120	19	—	1	—	71	3
07 03	Horten	4 596	1 045	2 887	554	110	—	7	1	505	13
07 04	Åsgårdstrand l. . .	213	54	131	27	1	—	—	—	20	—
07 05	Tønsberg	5 481	1 896	2 629	764	192	—	10	—	433	17
07 06	Sandefjord	2 833	799	1 521	414	98	1	3	1	254	11
07 07	Larvik	4 325	1 213	2 505	523	84	—	14	—	435	15
07 08	Stavern	529	157	297	63	12	—	2	1	58	2
08 01	Kragerø	1 863	634	954	249	26	—	9	—	163	4
08 02	Langesund l. . . .	827	185	538	91	13	—	1	—	89	2

1) Ø. Aker og Grorud menighet. 2) Nordstrand og Bekkelaget menighet.

stilling. Gifte og før gifte i tiårige aldersgrupper. - Byer.

30—39 år		40—49 år		50—59 år		60—69 år		70 år +		,Oppgitt alder		Nr.
G.	F. g.	G.	F. g.	G.	F. g.	G.	F. g.	G.	F. g.	G.	F. g.	
3 516	122	3 239	137	2 311	158	911	169	371	315	—	—	
2 138	56	1 722	76	1 356	95	631	99	310	186	—	—	
181	123	145	169	76	159	36	83	19	57	—	—	
681	20	636	20	655	35	320	60	169	110	—	—	04 01
133	3	129	7	97	5	55	14	31	16	—	—	04 02
359	7	378	14	320	19	175	27	92	55	—	—	05 01
377	15	347	11	275	17	141	22	102	63	—	—	05 02
240	6	235	8	169	13	100	29	71	51	—	—	06 01
1 607	51	1 846	65	1 409	102	804	145	424	275	—	—	06 02
22	—	25	—	14	3	14	7	12	8	—	—	06 03
581	7	471	13	431	26	233	38	153	96	—	—	06 04
67	2	68	—	62	4	43	3	14	16	—	—	07 01
145	3	152	8	125	4	64	9	41	26	—	—	07 02
807	27	720	19	529	37	329	42	204	109	—	—	07 03
37	1	41	—	18	1	15	2	17	7	—	—	07 04
660	38	616	51	518	62	370	81	180	112	—	—	07 05
388	11	390	22	290	28	209	39	102	57	—	—	07 06
653	15	589	21	511	39	321	72	163	120	—	—	07 07
86	1	61	1	46	4	31	7	32	20	—	—	07 08
246	3	229	10	164	12	115	12	89	47	—	—	08 01
131	3	125	5	124	8	81	6	34	25	—	—	08 02
3 759	181	3 045	363	1 874	454	715	379	259	548	—	—	
2 224	102	1 646	172	1 135	251	465	288	195	416	—	—	
117	41	66	66	31	73	20	50	10	57	—	—	
666	26	670	54	541	104	283	153	112	204	—	—	04 01
128	7	110	8	97	31	47	25	22	49	—	—	04 02
396	21	353	35	284	58	140	81	70	146	—	—	05 01
370	17	351	37	241	61	116	67	70	83	—	—	05 02
249	12	212	28	156	40	100	62	36	75	—	—	06 01
1 816	95	1 735	158	1 223	300	666	391	304	657	—	—	06 02
18	2	24	—	17	1	9	9	8	12	—	—	06 03
621	14	450	31	370	82	205	102	108	180	—	—	06 04
74	5	59	13	55	11	31	17	13	28	—	—	07 01
153	4	149	13	118	27	53	43	24	49	—	—	07 02
813	38	680	67	469	126	284	164	129	255	—	—	07 03
38	—	30	3	21	3	12	7	10	15	—	—	07 04
693	63	606	125	469	192	284	219	134	341	—	—	07 05
432	27	332	80	285	109	152	119	62	165	1	—	07 06
661	40	549	54	456	96	285	154	104	248	1	—	07 07
83	4	58	9	45	13	31	18	20	28	—	—	07 08
269	12	194	24	166	53	99	65	54	117	—	—	08 01
140	4	102	19	114	9	70	22	22	48	—	—	08 02

Tabell 2 (forts.). Personer 15 år og mer etter kjønn og ekteenskapelig

Nr.	Byer	Personer 15 år og mer					15—19 år		20—29 år		
		I alt	Ugifte	Gifte	Enkem. og enker	Sep. og skilte	Uoppg. ektesk. st.	G.	F. g.	G.	F. g.
	1. Menn.										
08 03	Stathelle l.	277	81	187	6	3	—	—	—	16	—
08 04	Brevik	892	270	555	49	18	—	—	—	53	1
08 05	Porsgrunn	3 502	1 065	2 290	163	44	—	1	—	249	2
08 06	Skien	5 641	1 628	3 620	297	96	—	1	—	299	10
08 07	Notodden	2 492	712	1 642	109	29	—	—	—	168	1
09 01	Risør	1 056	353	642	50	11	—	2	—	66	—
09 02	Tvedestrand l. .	339	109	214	14	2	—	—	—	11	—
09 03	Arendal	4 141	1 470	2 454	151	66	—	2	—	212	5
09 04	Grimstad	793	265	480	41	7	—	1	—	37	1
09 05	Lillesand l.	354	118	217	19	—	—	—	—	10	—
10 01	Kristiansand	9 413	3 373	5 578	323	139	—	2	—	578	16
10 02	Mandal	1 581	571	935	60	15	—	—	—	118	—
10 03	Farsund l.	655	211	407	33	4	—	—	—	42	1
10 04	Flekkefjord	1 062	399	604	54	5	—	—	—	49	—
11 01	Egersund l.	1 433	494	870	59	10	—	—	—	98	—
11 02	Sandnes l.	1 485	482	929	61	13	—	—	—	121	1
11 03	Stavanger	17 962	5 672	11 158	778	354	—	7	—	1 237	41
11 04	Skudeneshavn l.	469	171	269	25	4	—	—	—	28	—
11 05	Kopervik l.	642	218	395	27	2	—	1	—	45	—
11 06	Haugesund	6 702	2 171	4 146	282	103	—	2	—	405	13
13 01	Bergen	39 740	13 154	24 073	1 639	874	—	14	1	2 417	69
	2. Kvinner.										
08 03	Stathelle l.	303	70	187	43	3	—	2	—	29	1
08 04	Brevik	928	250	552	114	11	—	1	4	80	2
08 05	Porsgrunn	3 998	1 166	2 277	489	66	—	9	—	361	12
08 06	Skien	6 536	2 001	3 622	771	142	—	7	—	521	13
08 07	Notodden	2 657	766	1 634	220	37	—	8	—	297	5
09 01	Risør	1 176	343	648	160	25	—	3	—	115	2
09 02	Tvedestrand l. .	454	159	222	65	8	—	—	—	28	—
09 03	Arendal	4 975	1 846	2 467	578	84	—	8	—	365	13
09 04	Grimstad	1 070	411	488	155	16	—	3	—	77	4
09 05	Lillesand l.	494	196	225	72	1	—	1	—	27	—
10 01	Kristiansand	10 471	3 712	5 572	992	195	—	27	—	985	32
10 02	Mandal	1 823	629	948	223	23	—	7	—	162	6
10 03	Farsund l.	813	308	405	94	6	—	1	—	70	—
10 04	Flekkefjord	1 189	430	606	135	18	—	1	—	91	3
11 01	Egersund l.	1 686	616	874	182	14	—	5	—	157	2
11 02	Sandnes l.	1 753	626	933	164	30	—	6	—	184	4
11 03	Stavanger	21 334	7 267	11 218	2 319	530	—	56	1	1 944	77
11 04	Skudeneshavn l.	487	140	275	68	4	—	1	—	54	2
11 05	Kopervik l.	686	199	403	79	5	—	4	—	77	1
11 06	Haugesund	7 763	2 528	4 145	927	163	—	10	2	678	28
13 01	Bergen	48 883	18 253	24 109	5 116	1 405	—	76	1	3 585	133

stilling. Gifte og før gifte i tiårige aldersgrupper. - Byer.

30—39 år		40—49 år		50—59 år		60—69 år		70 år +		Uoppgitt alder		Nr.
G.	F. g.	G.	F. g.	G.	F. g.	G.	F. g.	G.	F. g.	G.	F. g.	
48	—	50	2	38	—	20	4	15	3	—	—	08 03
145	6	124	8	108	7	91	18	34	27	—	—	08 04
547	14	589	23	460	28	294	39	150	101	—	—	08 05
939	24	896	41	746	60	469	64	270	194	—	—	08 06
518	10	374	9	282	18	190	40	110	60	—	—	08 07
156	2	168	3	118	11	80	9	52	36	—	—	09 01
43	—	61	2	36	1	33	2	30	11	—	—	09 02
626	16	634	19	497	34	295	44	188	99	—	—	09 03
120	5	110	7	102	4	68	9	42	22	—	—	09 04
57	—	52	—	48	1	30	—	20	18	—	—	09 05
1 722	39	1 367	57	1 029	71	578	86	302	193	—	—	10 01
256	5	213	7	178	7	102	14	68	42	—	—	10 02
107	1	105	3	84	3	41	8	28	21	—	—	10 03
154	3	151	1	121	10	76	9	53	36	—	—	10 04
240	3	220	6	171	9	72	11	69	40	—	—	11 01
264	6	228	8	170	4	102	12	44	43	—	—	11 02
3 198	125	2 613	116	2 077	190	1 338	265	687	395	1	—	11 03
83	1	68	4	51	5	26	7	13	12	—	—	11 04
104	3	95	—	76	5	52	6	22	15	—	—	11 05
1 140	30	1 023	42	798	61	510	101	266	138	2	—	11 06
6 103	254	6 123	308	5 121	451	2 919	554	1 374	876	2	—	13 01
52	2	49	5	32	9	13	9	10	20	—	—	08 03
154	8	113	15	111	20	65	27	25	53	—	—	08 04
625	36	524	46	409	104	234	127	115	230	—	—	08 05
995	40	829	93	680	174	414	223	176	370	—	—	08 06
508	11	321	40	269	47	173	71	58	83	—	—	08 07
175	10	150	14	100	38	65	49	40	72	—	—	09 01
56	3	54	3	37	16	33	17	14	34	—	—	09 02
719	40	568	77	435	125	241	136	131	271	—	—	09 03
121	8	102	20	103	31	54	42	28	66	—	—	09 04
61	—	49	3	47	7	27	24	13	39	—	—	09 05
1 729	87	1 287	139	900	232	464	230	180	467	—	—	10 01
269	10	224	17	164	37	69	50	53	126	—	—	10 02
127	4	98	12	55	14	38	16	16	54	—	—	10 03
180	10	131	17	110	16	61	43	32	64	—	—	10 04
240	5	218	26	138	35	73	46	43	82	—	—	11 01
260	12	229	20	136	40	83	45	35	73	—	—	11 02
3 254	211	2 554	287	1 848	517	1 099	712	463	1 044	—	—	11 03
80	1	71	8	44	9	18	19	7	33	—	—	11 04
106	5	88	8	75	22	35	19	18	29	—	—	11 05
1 232	75	926	131	695	211	421	303	179	340	4	—	11 06
6 506	446	6 073	798	4 472	1 326	2 390	1 503	1 006	2 314	1	—	13 01

Tabell 2 (forts.). Personer 15 år og mer etter kjønn og ekteskapelig

Nr.	Byer	Personer 15 år og mer					15—19 år		20—29 år		
		I alt	Ugifte	Gifte	Enkem. og enker	Sep. og skilte	Uopp- ektesk. st.	G.	F. g.	G.	F. g.
	1. Menn.										
14 01	Florø l.	648	265	357	23	3	—	1	—	35	2
15 01	Ålesund	6 611	2 262	3 960	312	77	—	1	—	368	5
15 02	Molde	1 365	476	834	42	13	—	1	—	86	2
15 03	Kristiansund....	5 206	1 715	3 189	243	59	—	1	—	371	8
16 01	Trondheim	20 429	6 531	12 324	938	630	6	3	—	1 434	50
17 01	Levanger	539	189	320	21	9	—	—	—	33	1
17 02	Steinkjer l.	1 190	374	759	48	9	—	—	—	100	—
17 03	Namsos l.	1 529	487	963	63	16	—	1	—	128	—
18 01	Brønnøysund l. .	516	173	317	24	2	—	—	—	31	—
18 02	Mosjøen l.	1 147	339	748	38	22	—	1	—	98	3
18 03	Mo l.	1 503	489	955	37	22	—	—	—	161	3
18 04	Bodø	2 584	858	1 587	85	54	—	1	—	202	6
18 05	Narvik	3 965	1 218	2 533	133	81	—	—	—	345	7
18 06	Svolvær l.	1 254	420	762	51	16	5	1	—	105	2
19 01	Harstad l.	1 496	470	944	60	22	—	1	—	130	3
19 02	Tromsø	3 766	1 254	2 274	154	84	—	1	—	301	1
20 01	Hammerfest	1 418	450	899	52	17	—	1	—	167	2
20 02	Vardø.....	1 216	502	650	48	16	—	—	—	85	—
20 03	Vadsø.....	929	367	512	39	11	—	—	—	87	—
	2. Kvinner.										
14 01	Florø l.	708	263	355	79	11	—	2	—	54	1
15 01	Ålesund	7 629	2 705	3 935	877	112	—	9	—	606	20
15 02	Molde	1 923	911	831	161	20	—	1	—	138	2
15 03	Kristiansund....	5 883	1 946	3 183	675	79	—	19	—	637	12
16 01	Trondheim	24 879	8 948	12 321	2 744	865	1	56	1	2 126	95
17 01	Levanger	739	333	328	70	8	—	—	—	44	1
17 02	Steinkjer l.	1 434	529	762	125	18	—	3	—	166	2
17 03	Namsos l.	1 822	668	969	164	21	—	6	—	211	4
18 01	Brønnøysund l. .	508	137	318	44	9	—	1	—	65	2
18 02	Mosjøen l.	1 273	378	752	120	23	—	1	—	182	4
18 03	Mo l.	1 540	458	946	108	28	—	5	—	265	3
18 04	Bodø	3 131	1 237	1 581	265	48	—	3	—	335	10
18 05	Narvik	4 438	1 391	2 527	407	113	—	12	—	523	23
18 06	Svolvær l.	1 278	374	771	107	19	7	3	—	163	2
19 01	Harstad l.	1 775	632	937	180	26	—	4	—	185	—
19 02	Tromsø	4 585	1 653	2 269	562	101	—	9	—	445	10
20 01	Hammerfest	1 457	403	891	149	14	—	7	—	224	4
20 02	Vardø.....	1 142	349	646	130	17	—	3	—	151	3
20 03	Vadsø.....	931	316	510	99	6	—	5	—	137	—

stilling. Gifte og før gifte i tiårige aldersgrupper. - Byer.

30—39 år		40—49 år		50—59 år		60—69 år		70 år +		Uoppgitt alder		Nr.
G.	F. g.	G.	F. g.	G.	F. g.	G.	F. g.	G.	F. g.	G.	F. g.	
103	1	86	—	71	6	39	5	22	12	—	—	14 01
1 006	24	1 035	36	803	56	500	91	246	177	1	—	15 01
230	5	197	6	164	8	104	15	52	19	—	—	15 02
912	23	713	28	579	48	407	68	205	127	1	—	15 03
3 300	189	2 904	237	2 438	264	1 442	314	803	514	—	—	16 01
58	2	86	6	81	1	34	4	28	16	—	—	17 01
222	3	172	5	139	9	82	15	44	25	—	—	17 02
272	5	225	8	176	20	104	16	57	30	—	—	17 03
87	1	83	3	61	4	36	5	19	13	—	—	18 01
236	6	173	15	103	9	81	10	56	17	—	—	18 02
352	14	217	10	126	9	62	8	37	15	—	—	18 03
484	23	397	19	292	17	141	23	70	51	—	—	18 04
662	18	655	44	522	33	258	45	91	67	—	—	18 05
213	5	175	6	154	14	76	14	38	26	—	—	18 06
247	11	212	5	191	17	124	14	39	32	—	—	19 01
616	26	555	39	400	43	265	44	136	85	—	—	19 02
289	5	190	5	125	12	89	13	38	32	—	—	20 01
182	4	184	5	112	10	67	19	20	26	—	—	20 02
165	3	121	8	78	8	37	12	24	19	—	—	20 03
127	6	66	10	61	17	30	24	15	32	—	—	14 01
1 113	54	926	109	725	203	382	232	173	371	1	—	15 01
226	10	194	20	152	41	88	46	32	62	—	—	15 02
894	39	647	65	532	157	329	200	125	281	—	—	15 03
3 303	300	2 887	450	2 218	720	1 192	860	537	1 183	2	—	16 01
76	3	90	11	72	12	36	15	10	36	—	—	17 01
218	5	162	14	117	31	68	27	28	64	—	—	17 02
274	9	202	18	157	31	82	51	37	72	—	—	17 03
92	1	72	6	56	21	24	8	8	15	—	—	18 01
227	8	143	26	95	20	70	34	34	51	—	—	18 02
327	14	175	22	105	23	47	29	22	45	—	—	18 03
466	20	389	42	243	59	106	59	39	123	—	—	18 04
646	41	660	91	433	99	186	134	67	132	—	—	18 05
223	8	165	25	140	29	54	22	23	40	—	—	18 06
259	12	216	19	167	53	81	56	25	66	—	—	19 01
637	49	507	79	366	126	206	161	99	238	—	—	19 02
287	10	174	21	102	29	74	47	23	52	—	—	20 01
178	14	172	21	83	30	50	27	9	52	—	—	20 02
162	6	106	13	58	28	26	24	15	34	1	—	20 03

Tabell 3. Folkemengden etter kjønn, alder og ekteskapelig stilling
Population by sex, age and marital status in five year age groups.¹⁾

Landsdeler <i>Districts</i>	0 år, fodt 1950	1 år, fodt 1949	2 år, fodt 1948	3 år, fodt 1947	4 år, fodt 1946	5 år, fodt 1945
1. Menn. Men.						
I. Riket. The whole country	31 180	31 097	33 083	33 379	35 191	32 168
II. Bygder i alt. Rural districts, total ...	22 870	22 865	24 168	24 051	24 884	23 192
III. Byer i alt. Towns, total	8 310	8 232	8 915	9 328	10 307	8 976
IV. Bygdene fylkesvis: Rural districts by counties.						
01 Østfold	1 233	1 240	1 321	1 319	1 427	1 247
02 Akershus	1 687	1 820	1 910	1 841	2 033	1 750
04 Hedmark	1 487	1 602	1 601	1 688	1 827	1 608
05 Oppland	1 408	1 490	1 464	1 536	1 559	1 482
06 Buskerud	1 028	1 044	1 113	1 156	1 193	1 139
07 Vestfold	1 045	970	1 073	1 129	1 183	1 016
08 Telemark	897	861	914	927	983	949
09 Aust-Agder	526	507	606	583	606	536
10 Vest-Agder	615	637	685	625	674	594
11 Rogaland	1 563	1 509	1 479	1 479	1 548	1 430
12 Hordaland	2 238	2 234	2 356	2 314	2 295	2 137
14 Sogn og Fjordane	937	955	955	983	931	964
15 Møre og Romsdal	1 625	1 678	1 768	1 716	1 716	1 783
16 Sør-Trøndelag	1 359	1 373	1 432	1 464	1 577	1 394
17 Nord-Trøndelag	1 103	1 072	1 203	1 079	1 115	1 113
18 Nordland	2 177	2 064	2 214	2 253	2 339	2 240
19 Troms	1 196	1 113	1 245	1 180	1 217	1 168
20 Finnmark	746	696	829	779	661	642
2. Kvinner. Women.						
I. Riket. The whole country	29 659	29 417	30 991	31 883	33 401	30 482
II. Bygder i alt. Rural districts, total ...	21 703	21 692	22 619	22 961	23 461	21 894
III. Byer i alt. Towns, total	7 956	7 725	8 372	8 922	9 940	8 588
IV. Bygdene fylkesvis: Rural districts by counties.						
01 Østfold	1 126	1 195	1 188	1 298	1 344	1 248
02 Akershus	1 534	1 692	1 691	1 709	1 908	1 594
04 Hedmark	1 414	1 410	1 584	1 562	1 577	1 597
05 Oppland	1 397	1 379	1 443	1 464	1 491	1 448
06 Buskerud	1 039	1 068	1 016	1 119	1 190	1 032
07 Vestfold	996	985	1 042	1 090	1 089	1 007
08 Telemark	848	831	890	917	902	841
09 Aust-Agder	514	496	522	558	542	508
10 Vest-Agder	578	548	609	662	647	541
11 Rogaland	1 507	1 453	1 436	1 423	1 435	1 400
12 Hordaland	2 059	2 153	2 144	2 241	2 154	1 942
14 Sogn og Fjordane	870	905	927	898	869	902
15 Møre og Romsdal	1 643	1 565	1 631	1 582	1 671	1 572
16 Sør-Trøndelag	1 309	1 308	1 446	1 362	1 462	1 411
17 Nord-Trøndelag	1 020	980	1 032	1 076	1 104	1 058
18 Nordland	1 980	1 928	2 150	2 080	2 169	2 078
19 Troms	1 147	1 101	1 168	1 183	1 254	1 100
20 Finnmark	722	695	700	737	653	615

¹⁾ Alderen er oppgitt i fylte år pr. 1. desember 1950. De 0-årige er født i tiden 1. desember 1949—30. november 1950; de between December 1, 1949—November 30, 1950; 1-year, births falling between December 1, 1948—November 30, 1949 etc.

i femårsgrupper.¹⁾ Riket, bygdene fylkesvis, byene fylkesvis.
The whole country, rural districts by counties, towns by counties.

6 år, født 1944	7 år, født 1943	8 år, født 1942	9 år, født 1941	10 år, født 1940	11 år, født 1939	12 år, født 1938	13 år, født 1937	14 år, født 1936	Nr.
30 709	27 090	25 116	21 921	23 188	22 233	21 829	20 942	20 416	I.
21 996	19 829	18 721	16 523	17 364	16 653	16 310	15 887	15 580	II.
8 713	7 261	6 395	5 398	5 824	5 580	5 519	5 055	4 836	III.
1 239	1 026	940	802	950	889	825	871	837	01
1 667	1 450	1 223	1 101	1 191	1 103	1 137	1 133	1 040	02
1 562	1 409	1 354	1 146	1 246	1 198	1 159	1 096	1 146	04
1 389	1 284	1 256	1 143	1 167	1 109	1 095	1 049	1 022	05
1 018	866	759	681	757	794	742	702	694	06
992	856	731	657	804	782	764	749	649	07
864	761	767	591	606	614	600	561	573	08
542	411	439	380	374	405	413	393	380	09
589	558	503	451	468	486	445	430	460	10
1344	1 316	1 203	1 022	1 151	1 035	1 004	1 016	1 004	11
2 084	1 714	1 665	1 529	1 562	1 498	1 618	1 488	1 526	12
913	789	725	692	783	684	734	732	707	14
1 540	1 455	1 332	1 178	1 249	1 165	1 051	1 083	1 050	15
1 358	1 365	1 251	1 154	1 052	1 067	1 002	948	949	16
1 016	948	965	852	837	804	758	729	666	17
2 125	1 995	1 947	1 648	1 659	1 615	1 584	1 570	1 570	18
1 118	1 054	1 069	954	1 001	892	859	817	772	19
636	572	592	542	507	513	520	520	535	20
28 770	25 669	24 095	21 070	22 317	21 518	21 089	20 135	19 626	I.
20 602	18 869	17 950	15 926	16 584	16 097	15 790	15 085	14 857	II.
8 168	6 800	6 145	5 144	5 733	5 421	5 299	5 050	4 769	III.
1 122	1 001	878	827	857	864	875	860	798	01
1 515	1 312	1 204	1 072	1 162	1 074	1 034	1 023	972	02
1 360	1 358	1 252	1 099	1 106	1 172	1 091	1 072	993	04
1 307	1 279	1 216	1 050	1 136	1 038	1 085	988	1 036	05
1 027	825	776	698	737	677	706	685	699	06
949	752	693	653	761	745	763	702	681	07
852	683	645	597	616	623	581	572	531	08
456	430	434	405	413	420	377	334	391	09
539	518	502	421	446	474	423	437	418	10
1 330	1 249	1 210	978	1 088	994	972	944	924	11
1 882	1 641	1 581	1 477	1 600	1 453	1 475	1 393	1 391	12
789	755	724	678	709	687	650	635	712	14
1 479	1 469	1 292	1 178	1 166	1 169	1 048	1 071	1 021	15
1 345	1 250	1 218	994	1 035	1 046	1 008	884	886	16
997	951	913	799	752	725	744	682	651	17
1 969	1 848	1 835	1 556	1 593	1 596	1 580	1 444	1 487	18
1 110	1 030	1 041	906	856	850	848	865	789	19
574	518	536	538	551	490	530	494	477	20

1-årige i tiden 1. desember 1948—30. november 1949 osv. Age is given as the exact age on December 1, 1950. 0-year, births falling

Tabell 3 (forts.). Folkemengden etter kjønn, alder og ekteskapelig

Landsdeler	0—4 år, født 1950—1946	5—9 år, født 1945—1941	10—14 år, født 1940—1936	I alt under 15 år født 1950—1936
I. Menn.				
I. Riket	163 930	137 004	108 608	409 542
II. Bygder i alt	118 838	100 261	81 794	300 893
III. Byer i alt	45 092	36 743	26 814	108 649
IV. Bygdene fylkesvis:				
01 Østfold	6 540	5 254	4 372	16 166
02 Akershus	9 291	7 191	5 604	22 086
04 Hedmark	8 205	7 079	5 845	21 129
05 Oppland	7 457	6 554	5 442	19 453
06 Buskerud	5 534	4 463	3 689	13 686
07 Vestfold	5 400	4 252	3 748	13 400
08 Telemark	4 582	3 932	2 954	11 468
09 Aust-Agder	2 828	2 308	1 965	7 101
10 Vest-Agder	3 236	2 695	2 289	8 220
11 Rogaland	7 578	6 315	5 210	19 103
12 Hordaland	11 437	9 129	7 692	28 258
14 Sogn og Fjordane	4 761	4 083	3 640	12 484
15 Møre og Romsdal	8 503	7 288	5 598	21 389
16 Sør-Trøndelag	7 205	6 522	5 018	18 745
17 Nord-Trøndelag	5 572	4 894	3 794	14 260
18 Nordland	11 047	9 955	7 998	29 000
19 Troms	5 951	5 363	4 341	15 655
20 Finnmark	3 711	2 984	2 595	9 290
2. Kvinner.				
I. Riket	155 351	130 086	104 685	390 122
II. Bygder i alt	112 436	95 241	78 413	286 090
III. Byer i alt	42 915	34 845	26 272	104 032
IV. Bygdene fylkesvis:				
01 Østfold	6 151	5 076	4 254	15 481
02 Akershus	8 534	6 697	5 265	20 496
04 Hedmark	7 547	6 666	5 434	19 647
05 Oppland	7 174	6 300	5 283	18 757
06 Buskerud	5 432	4 358	3 504	13 294
07 Vestfold	5 202	4 054	3 652	12 908
08 Telemark	4 388	3 618	2 923	10 929
09 Aust-Agder	2 632	2 233	1 935	6 800
10 Vest-Agder	3 044	2 521	2 198	7 763
11 Rogaland	7 254	6 167	4 922	18 343
12 Hordaland	10 751	8 523	7 312	26 586
14 Sogn og Fjordane	4 469	3 848	3 393	11 710
15 Møre og Romsdal	8 092	6 990	5 475	20 557
16 Sør-Trøndelag	6 887	6 218	4 859	17 964
17 Nord-Trøndelag	5 212	4 718	3 554	13 484
18 Nordland	10 307	9 286	7 700	27 293
19 Troms	5 853	5 187	4 208	15 248
20 Finnmark	3 507	2 781	2 542	8 830

stilling i femårsgrupper. Riket, bygdene fylkesvis, byene fylkesvis.

I alt 15 år og mer, født 1935 og før. 15 years of age and over, total.							Nr.
Ugifte <i>Unmarried</i>	Gifte <i>Married</i>	Enkemenn, enker <i>Widowers, widows</i>	Separerte <i>Separated</i>	Skilte <i>Divorced</i>	Uoppgitt ekt. stilling <i>Marital status unspecified</i>	I alt <i>Total</i>	
430 696	716 878	53 045	4 234	10 811	145	1 215 809	I.
312 792	477 588	37 281	1 262	3 881	69	832 873	II.
117 904	239 290	15 764	2 972	6 930	76	382 936	III.
16 726	30 155	2 292	83	345	2	49 603	01
22 891	42 645	2 774	218	618	17	69 163	02
23 912	34 488	2 924	68	299	12	61 703	04
21 708	31 454	2 738	58	224	8	56 190	05
16 256	27 150	2 165	77	308	4	45 960	06
13 789	25 597	1 682	95	324	2	41 489	07
14 302	21 329	1 684	54	185	3	37 557	08
8 949	11 611	1 081	29	99	1	21 770	09
9 410	12 950	1 018	29	82	2	23 491	10
18 157	27 355	1 773	59	184	4	47 532	11
26 124	41 549	2 991	108	228	4	71 004	12
15 189	18 840	1 840	36	60	2	35 967	14
21 882	31 556	2 554	41	114	—	56 147	15
19 978	29 802	2 503	92	234	—	52 609	16
13 827	21 227	1 771	44	137	—	37 006	17
25 634	39 962	3 075	89	228	7	68 995	18
15 572	19 920	1 559	39	98	—	37 188	19
8 486	9 998	857	43	114	1	19 499	20
397 957	717 857	125 355	4 789	17 032	83	1 263 073	I.
241 462	478 872	76 536	1 490	5 479	31	803 870	II.
156 495	238 985	48 819	3 299	11 553	52	459 203	III.
13 034	30 257	4 396	79	414	1	48 181	01
18 815	42 722	5 571	266	1 050	8	68 432	02
16 824	34 602	5 011	94	393	—	56 924	04
16 775	31 545	4 563	64	357	3	53 307	05
11 958	27 242	3 916	82	395	5	43 598	06
10 361	25 645	4 214	115	415	1	40 751	07
10 447	21 394	3 497	54	257	2	35 651	08
6 755	11 654	2 531	35	135	—	21 110	09
6 810	13 024	2 521	41	87	—	22 483	10
13 872	27 430	4 082	70	285	2	45 741	11
22 999	41 710	7 003	134	350	3	72 199	12
13 130	18 891	3 596	36	70	—	35 723	14
18 666	31 666	5 526	58	174	—	56 090	15
16 397	29 913	4 987	92	382	—	51 771	16
10 515	21 267	3 449	53	196	—	35 480	17
18 295	39 983	6 638	125	294	3	65 338	18
10 614	19 948	3 474	55	137	1	34 229	19
5 195	9 979	1 561	37	88	2	16 862	20

Tabell 3 (forts.). Folkemengden etter kjønn, alder og ekteskapelig

Landsdeler	15—17 år, født 1935—1933							18—19 år, født				
	Ugifte	Gifte	Enkemann, enker	Separerte	Skilte	Uoppgitt ektesk. st.	I alt	Ugifte	Gifte	Enkemann, enker	Separerte	Skilte
I. Menn.												
I. Riket	60152	16	—	—	—	—	60 168	43449	335	1	—	—
II. Bygder	45673	10	—	—	—	—	45 683	31743	207	—	—	—
III. Byer	14479	6	—	—	—	—	14 485	11706	128	1	—	—
IV. Bygdene fylkesvis:												
01 Østfold	2 447	1	—	—	—	—	2 448	1 728	14	—	—	—
02 Akershus	3 116	1	—	—	—	—	3 117	2 393	24	—	—	—
04 Hedmark	3 343	1	—	—	—	—	3 344	2 275	16	—	—	—
05 Oppland	3 050	1	—	—	—	—	3 051	2 119	21	—	—	—
06 Buskerud	2 017	1	—	—	—	—	2 018	1 495	15	—	—	—
07 Vestfold	2 119	1	—	—	—	—	2 120	1 578	7	—	—	—
08 Telemark	1 785	1	—	—	—	—	1 786	1 172	8	—	—	—
09 Aust-Agder	1 125	—	—	—	—	—	1 125	747	2	—	—	—
10 Vest-Agder	1 350	—	—	—	—	—	1 350	864	4	—	—	—
11 Rogaland	2 841	—	—	—	—	—	2 841	1 974	20	—	—	—
12 Hordaland	4 219	1	—	—	—	—	4 220	2 920	17	—	—	—
14 Sogn og Fjordane .	2 134	—	—	—	—	—	2 134	1 402	7	—	—	—
15 Møre og Romsdal .	3 179	—	—	—	—	—	3 179	2 222	11	—	—	—
16 Sør-Trøndelag	2 837	1	—	—	—	—	2 838	1 936	17	—	—	—
17 Nord-Trøndelag ...	2 062	1	—	—	—	—	2 063	1 398	6	—	—	—
18 Nordland	4 262	—	—	—	—	—	4 262	2 943	12	—	—	—
19 Troms	2 395	—	—	—	—	—	2 395	1 633	3	—	—	—
20 Finnmark	1 392	—	—	—	—	—	1 392	944	3	—	—	—
2. Kvinner.												
I. Riket	57810	264	—	1	—	1	58 076	39482	2 790	3	11	10
II. Bygder	42471	188	—	1	—	1	42 661	26703	2 071	2	2	7
III. Byer	15339	76	—	—	—	—	15 415	12779	719	1	9	3
IV. Bygdene fylkesvis:												
01 Østfold	2 241	20	—	—	—	—	2 261	1 518	158	—	—	1
02 Akershus	2 921	13	—	1	—	—	2 935	2 102	183	—	—	1
04 Hedmark	3 023	13	—	—	—	—	3 036	1 747	149	—	—	—
05 Oppland	2 796	15	—	—	—	—	2 811	1 768	129	—	—	2
06 Buskerud	1 952	9	—	—	—	—	1 961	1 256	127	—	—	1
07 Vestfold	1 866	18	—	—	—	—	1 884	1 327	98	—	—	—
08 Telemark	1 551	9	—	—	—	—	1 560	992	88	1	—	—
09 Aust-Agder	1 043	6	—	—	—	—	1 049	613	41	—	—	—
10 Vest-Agder	1 107	6	—	—	—	—	1 113	615	49	—	—	—
11 Rogaland	2 692	16	—	—	—	—	2 708	1 618	172	—	1	1
12 Hordaland	4 027	12	—	—	—	—	4 039	2 461	163	—	—	—
14 Sogn og Fjordane .	1 975	5	—	—	—	—	1 980	1 215	59	—	—	—
15 Møre og Romsdal .	3 080	12	—	—	—	—	3 092	1 989	102	1	—	1
16 Sør-Trøndelag	2 701	13	—	—	—	—	2 714	1 769	103	—	—	—
17 Nord-Trøndelag ...	1 883	5	—	—	—	—	1 888	1 140	113	—	1	—
18 Nordland	4 100	9	—	—	—	—	4 109	2 346	212	—	—	—
19 Troms	2 229	4	—	—	—	—	2 233	1 456	64	—	—	—
20 Finnmark	1 284	3	—	—	—	1	1 288	771	61	—	—	—

stilling i femårsgrupper. Riket, bygdene fylkesvis, byene fylkesvis.

1932—1931		20—24 år, født 1930—1926							25—29 år, født 1925—1921							Nr.
Uoppgitt ektesk. st.	I alt	Ugifte	Gifte	Enkemenn, enker	Separerte	Skilte	Uoppgitt ektesk. st.	I alt	Ugifte	Gifte	Enkemenn, enker	Separerte	Skilte	Uoppgitt ektesk. st.	I alt	
—	43 785	103371	13 848	18	106	74	8	117425	72 768	59 056	164	408	522	13	132931	I.
—	31 950	73 931	9 385	11	27	35	5	83 394	50 868	39 524	112	140	192	6	90 842	II.
—	11 835	29 440	4 463	7	79	39	3	34 031	21 900	19 532	52	268	330	7	42 089	III.
—	1 742	4 119	704	1	1	2	—	4 827	2 707	2 588	5	8	18	—	5 326	01
—	2 417	5 680	1 000	—	3	9	1	6 693	4 136	4 069	13	39	38	—	8 295	02
—	2 291	5 373	689	1	1	3	—	6 067	3 734	2 872	11	6	8	2	6 633	04
—	2 140	4 858	588	1	1	—	—	5 448	3 504	2 542	6	7	12	1	6 072	05
—	1 510	3 615	532	—	3	2	1	4 153	2 667	2 242	4	11	16	—	4 940	06
—	1 585	3 370	513	1	4	4	—	3 892	2 309	2 233	7	10	18	—	4 577	07
—	1 180	3 009	376	—	1	2	—	3 388	2 294	1 689	2	4	8	1	3 998	08
—	749	1 682	170	1	—	—	—	1 853	1 313	794	3	2	5	—	2 117	09
—	868	1 962	215	—	—	—	—	2 177	1 441	1 047	2	2	3	—	2 495	10
—	1 994	4 445	668	—	2	3	1	5 119	2 882	2 584	9	7	13	—	5 495	11
—	2 937	6 455	772	—	4	5	—	7 236	4 308	3 500	4	11	11	—	7 834	12
—	1 409	3 307	233	—	1	—	—	3 541	2 509	1 075	1	—	1	1	3 587	14
—	2 233	5 415	511	1	—	1	—	5 928	3 687	2 389	5	3	4	—	6 088	15
—	1 953	4 627	537	1	3	3	—	5 171	3 171	2 415	10	7	10	—	5 613	16
—	1 404	3 394	460	—	—	1	—	3 855	2 279	1 727	4	4	12	—	4 026	17
—	2 955	6 627	757	—	1	—	2	7 387	3 986	3 153	13	12	6	1	7 171	18
—	1 636	3 934	376	3	2	—	—	4 315	2 621	1 638	9	2	6	—	4 276	19
—	947	2 059	284	1	—	—	—	2 344	1 320	967	4	5	3	—	2 299	20
—	42 296	73 634	37 954	80	276	222	—	112166	42 928	83 793	463	639	972	4	128799	I.
—	28 785	45 207	27 103	49	89	95	—	72 543	24 615	57 303	302	225	397	—	82 842	II.
—	13 511	28 427	10 851	31	187	127	—	39 623	18 313	26 490	161	414	575	4	45 957	III.
—	1 677	2 570	1 671	3	6	7	—	4 257	1 303	3 656	15	8	21	—	5 003	01
—	2 286	3 917	2 495	2	19	15	—	6 448	2 262	5 611	28	39	80	—	8 020	02
—	1 896	3 132	2 020	7	6	5	—	5 170	1 739	4 126	19	23	21	—	5 928	04
—	1 899	3 146	1 742	4	3	5	—	4 900	1 737	3 775	11	5	23	—	5 551	05
—	1 384	2 291	1 454	1	1	8	—	3 755	1 340	3 248	21	16	34	—	4 659	06
—	1 425	1 895	1 377	2	8	3	—	3 285	954	3 141	11	10	27	—	4 143	07
—	1 081	1 961	1 113	1	6	6	—	3 087	1 094	2 485	9	10	20	—	3 618	08
—	654	994	534	1	1	1	—	1 531	624	1 240	8	4	7	—	1 883	09
—	664	1 066	719	3	2	1	—	1 791	646	1 563	5	—	9	—	2 223	10
—	1 792	2 620	1 849	3	5	8	—	4 485	1 298	3 660	15	11	17	—	5 001	11
—	2 624	4 294	2 211	3	7	5	—	6 520	2 255	5 077	27	24	25	—	7 408	12
—	1 274	2 033	754	2	2	—	—	2 791	1 292	1 820	11	2	1	—	3 126	14
—	2 093	3 546	1 642	—	—	4	—	5 192	1 919	3 656	16	9	12	—	5 612	15
—	1 872	2 996	1 701	3	3	8	—	4 711	1 714	3 458	26	20	34	—	5 252	16
—	1 254	1 913	1 305	3	5	5	—	3 231	1 032	2 422	14	12	20	—	3 500	17
—	2 558	3 423	2 459	7	10	9	—	5 908	1 713	4 681	37	18	21	—	6 470	18
—	1 520	2 190	1 250	3	—	3	—	3 446	1 127	2 387	23	6	13	—	3 556	19
—	832	1 220	807	1	5	2	—	2 035	566	1 297	6	8	12	—	1 889	20

Tabell 3 (forts.). Folkemengden etter kjønn, alder og ekteskapelig

Landsdeler	30—34 år, født 1920—1916							35—39 år, født				
	Ugifte	Gifte	Enkemenn, enker	Separerte	Skilte	Uoppgitt ektesk. st.	I alt	Ugifte	Gifte	Enkemenn, enker	Separerte	Skilte
I. Menn.												
I. Riket	39918	90 387	391	599	1 015	12	132 322	25415	97818	687	616	1 388
II. Bygder	28549	60 401	274	180	358	5	89 767	18645	65145	488	190	489
III. Byer	11369	29 986	117	419	657	7	42 555	6 770	32673	199	426	899
IV. Bygdene fylkesvis:												
01 Østfold	1 371	3 659	14	10	39	—	5 093	911	4 123	24	8	43
02 Akershus	2 025	5 872	18	35	64	1	8 015	1 206	5 939	40	43	90
04 Hedmark	2 174	4 294	19	11	19	1	6 518	1 422	4 542	26	5	37
05 Oppland	1 893	3 832	9	10	23	—	5 767	1 301	4 203	21	10	24
06 Buskerud	1 565	3 273	14	6	24	—	4 882	1 052	3 760	17	14	38
07 Vestfold	1 189	3 159	12	14	32	—	4 406	703	3 712	11	19	58
08 Telemark	1 371	2 589	13	7	16	—	3 996	959	2 866	19	10	18
09 Aust-Agder	909	1 226	6	6	6	—	2 153	635	1 475	13	5	10
10 Vest-Agder	899	1 656	8	4	9	—	2 576	598	1 738	14	2	8
11 Rogaland	1 614	3 987	12	11	8	2	5 634	1 066	3 917	29	13	25
12 Hordaland	2 358	5 506	20	18	15	—	7 917	1 452	5 719	37	13	23
14 Sogn og Fjordane .	1 489	1 974	7	3	2	—	3 475	1 011	2 357	16	2	10
15 Møre og Romsdal .	2 083	3 951	27	7	11	—	6 079	1 335	4 071	37	4	11
16 Sør-Trøndelag	1 887	3 754	16	18	31	—	5 706	1 262	4 116	59	17	33
17 Nord-Trøndelag ...	1 206	2 632	17	6	11	—	3 872	793	2 881	24	4	16
18 Nordland	2 218	5 147	27	9	22	1	7 424	1 479	5 499	45	15	19
19 Troms	1 521	2 493	24	3	18	—	4 059	933	2 805	35	3	10
20 Finnmark	777	1 397	11	2	8	—	2 195	527	1 422	21	3	16
2. Kvinner.												
I. Riket	26391	101074	1 200	708	1 679	3	131 055	21496	97898	2 293	706	1 939
II. Bygder	14958	67606	700	219	653	—	84 136	11943	64725	1 367	209	644
III. Byer	11433	33468	500	489	1 026	3	46 919	9 553	33173	926	497	1 295
IV. Bygdene fylkesvis:												
01 Østfold	757	4 090	44	11	66	—	4 968	653	4 298	95	14	55
02 Akershus	1 185	6 224	55	53	117	—	7 634	911	5 850	123	41	127
04 Hedmark	1 014	4 790	33	15	48	—	5 900	793	4 563	61	8	41
05 Oppland	1 036	4 320	34	7	53	—	5 450	802	4 245	68	7	44
06 Buskerud	734	3 707	36	10	36	—	4 523	621	3 596	54	15	48
07 Vestfold	609	3 703	36	16	54	—	4 418	479	3 569	84	21	55
08 Telemark	643	2 931	40	7	33	—	3 654	573	2 811	54	11	30
09 Aust-Agder	440	1 486	14	2	9	—	1 951	367	1 570	37	4	14
10 Vest-Agder	444	1 844	15	6	3	—	2 312	337	1 644	40	5	9
11 Rogaland	859	4 325	35	3	38	—	5 260	712	3 751	89	6	36
12 Hordaland	1 473	5 983	55	23	41	—	7 575	1 233	5 636	138	14	33
14 Sogn og Fjordane .	847	2 395	20	5	10	—	3 277	669	2 363	49	3	8
15 Møre og Romsdal .	1 207	4 549	56	12	13	—	5 837	932	4 102	61	9	11
16 Sør-Trøndelag	1 140	4 152	59	15	46	—	5 412	942	4 219	101	17	46
17 Nord-Trøndelag ...	599	2 892	26	6	31	—	3 554	491	2 917	57	3	21
18 Nordland	1 013	5 718	64	14	33	—	6 842	754	5 428	121	22	37
19 Troms	659	2 955	39	10	14	—	3 677	452	2 730	75	6	16
20 Finnmark	299	1 542	39	4	8	—	1 892	222	1 433	60	3	13

stilling i femårsgrupper. Riket, bygdene fylkesvis, byene fylkesvis.

1915—1911		40—44 år, født 1910—1906							45—49 år, født 1905—1901							Nr.
Uoppgitt ektesk. st.	I alt	Ugifte	Gifte	Enkemenn, enker	Separerte	Skilte	Uoppgitt ektesk. st.	I alt	Ugifte	Gifte	Enkemenn, enker	Separerte	Skilte	Uoppgitt ektesk. st.	I alt	
18	125942	19 438	93 534	1062	611	1330	8	115983	16 334	85 305	1621	542	1432	6	105240	I.
6	84 963	14 493	61 799	706	153	445	3	77 599	11 967	55 703	1113	145	505	4	69 437	II.
12	40 979	4 945	31 735	356	458	885	5	38 384	4 367	29 602	508	397	927	2	35 803	III.
—	5 109	748	4 192	44	13	42	—	5 039	634	3 717	76	20	48	—	4 495	01
3	7 321	993	5 490	51	28	53	1	6 616	818	4 937	77	23	88	1	5 944	02
—	6 032	1 220	4 416	51	7	36	1	5 731	1 003	3 998	71	6	45	1	5 124	04
2	5 561	951	3 977	45	5	20	1	4 999	915	3 802	72	7	22	—	4 818	05
—	4 881	849	3 457	42	10	38	—	4 396	709	3 075	67	8	38	1	3 898	06
1	4 504	527	3 398	32	10	54	—	4 021	496	3 083	56	11	35	—	3 681	07
—	3 872	720	2 664	32	7	18	—	3 441	652	2 402	54	6	16	—	3 130	08
—	2 138	472	1 474	14	1	10	—	1 971	441	1 255	24	3	13	—	1 736	09
—	2 360	465	1 457	13	3	7	—	1 945	389	1 351	24	3	6	—	1 773	10
—	5 050	740	3 394	35	7	21	—	4 197	633	3 000	50	2	16	—	3 701	11
—	7 244	1 171	5 300	52	15	27	—	6 565	876	4 815	80	17	26	—	5 814	12
—	3 396	818	2 400	29	6	7	—	3 260	671	2 325	48	6	7	—	3 057	14
—	5 458	1 014	4 103	48	7	8	—	5 180	771	3 748	72	3	22	—	4 616	15
—	5 487	1 040	4 031	48	10	24	—	5 153	815	3 507	93	12	33	—	4 460	16
—	3 718	635	2 738	39	7	20	—	3 439	505	2 488	42	6	22	—	3 063	17
—	7 057	1 081	5 405	66	6	38	—	6 596	806	4 699	93	9	34	—	5 641	18
—	3 786	702	2 593	34	4	9	—	3 342	508	2 341	72	1	13	—	2 935	19
—	1 989	347	1 310	31	7	13	—	1 708	325	1 160	42	2	21	1	1 551	20
7	124339	21 619	89 360	3805	640	2093	4	117521	22 705	79 545	5852	575	2263	5	110945	I.
2	78 890	11 806	58 409	2160	172	681	3	73 231	12 108	50 944	3278	180	638	2	67 150	II.
5	45 449	9 813	30 951	1645	468	1412	1	44 290	10 597	28 601	2574	395	1625	3	43 795	III.
1	5 116	680	3 807	134	16	61	—	4 698	717	3 325	191	8	54	—	4 295	01
—	7 052	930	5 160	181	36	126	1	6 434	993	4 709	273	25	126	1	6 127	02
—	5 466	753	4 037	142	9	50	—	4 991	818	3 722	198	11	51	—	4 800	04
—	5 166	809	3 803	119	13	32	1	4 777	887	3 367	166	11	42	—	4 473	05
—	4 334	593	3 367	101	12	50	—	4 123	619	2 874	161	8	40	—	3 702	06
—	4 208	487	3 159	148	9	62	—	3 865	547	2 776	251	22	46	—	3 642	07
—	3 479	540	2 519	81	3	39	—	3 182	552	2 294	162	4	26	—	3 038	08
—	1 992	383	1 386	53	7	15	—	1 844	389	1 250	90	2	13	—	1 744	09
—	2 035	365	1 485	50	2	5	—	1 907	376	1 307	79	8	11	—	1 781	10
—	4 594	702	3 265	137	6	33	—	4 143	656	2 756	173	15	27	—	3 627	11
1	7 055	1 171	5 090	207	17	46	—	6 531	1 127	4 364	326	13	47	—	5 877	12
—	3 092	772	2 427	90	5	5	—	3 299	717	2 086	117	3	12	—	2 935	14
—	5 115	960	3 917	149	5	18	—	5 049	936	3 437	231	9	26	—	4 639	15
—	5 325	834	3 756	140	9	47	—	4 786	849	3 234	198	11	42	—	4 334	16
—	3 489	467	2 646	77	6	22	—	3 218	536	2 239	133	6	21	—	2 935	17
—	6 362	734	4 926	189	13	41	1	5 904	766	4 143	286	16	29	—	5 240	18
—	3 279	456	2 425	100	1	17	—	2 999	453	2 104	165	5	15	1	2 743	19
—	1 731	170	1 234	62	3	12	—	1 481	170	957	78	3	10	—	1 218	20

Tabell 3 (forts.). Folkemengden etter kjønn, alder og ekteskapelig

Landsdeler	50—54 år, født 1900—1896							55—59 år, født				
	Ugifte	Gifte	Enkemann, enker	Separerte	Skilte	Uoppgitt ektesk. st.	I alt	Ugifte	Gifte	Enkemann, enker	Separerte	Skilte
1. Menn.												
I. Riket	14083	77625	2 750	487	1 394	10	96 349	10923	64478	3 927	348	1 184
II. Bygder	10217	50548	1 813	144	516	5	63 243	7 973	41890	2 638	97	379
III. Byer	3 866	27077	937	343	878	5	33 106	2 950	22588	1 289	251	805
IV. Bygdene fylkesvis:												
01 Østfold	550	3 176	108	8	38	—	3 880	425	2 602	154	4	33
02 Akershus	725	4 547	150	24	86	2	5 534	549	3 719	199	11	56
04 Hedmark	858	3 806	129	11	36	2	4 882	700	3 167	245	8	29
05 Oppland	826	3 495	124	4	37	—	4 486	662	2 889	188	4	28
06 Buskerud	644	2 811	134	9	40	—	3 638	467	2 385	163	6	22
07 Vestfold	406	2 584	78	8	43	—	3 119	319	2 223	118	7	20
08 Telemark	558	2 249	66	7	31	—	2 911	511	2 026	118	4	26
09 Aust-Agder	416	1 283	37	1	11	—	1 748	333	1 131	61	3	10
10 Vest-Agder	360	1 350	49	4	11	—	1 774	309	1 168	57	1	9
11 Rogaland	503	2 634	80	3	31	—	3 251	429	2 171	130	5	17
12 Hordaland	658	4 272	156	8	28	—	5 122	550	3 617	188	8	23
14 Sogn og Fjordane .	510	2 167	82	5	6	1	2 771	418	1 797	128	2	5
15 Møre og Romsdal .	663	3 407	97	3	12	—	4 182	507	2 787	149	6	14
16 Sør-Trøndelag	709	3 268	133	13	35	—	4 158	521	2 539	184	8	25
17 Nord-Trøndelag ...	452	2 262	87	8	13	—	2 822	335	1 806	134	5	11
18 Nordland	686	4 124	162	13	30	—	5 015	462	3 346	217	7	23
19 Troms	402	2 102	76	6	10	—	2 596	291	1 733	129	4	16
20 Finnmark	251	1 011	65	9	18	—	1 354	185	784	76	4	12
2. Kvinner.												
I. Riket	21586	69302	9 197	449	2 380	12	102 926	18621	54235	11860	332	1 899
II. Bygder	11586	44648	5 150	114	741	6	62 245	10287	35505	6 741	104	574
III. Byer	10000	24654	4 047	335	1 639	6	40 681	8 334	18730	5 119	228	1 325
IV. Bygdene fylkesvis:												
01 Østfold	624	2 840	291	7	50	—	3 812	559	2 275	388	4	30
02 Akershus	899	4 049	449	20	147	2	5 566	761	3 166	521	14	125
04 Hedmark	823	3 331	354	9	51	—	4 568	718	2 646	439	4	39
05 Oppland	885	3 124	288	6	45	—	4 348	742	2 385	424	5	36
06 Buskerud	580	2 536	247	10	65	—	3 438	515	2 137	332	5	39
07 Vestfold	501	2 409	345	11	46	—	3 312	444	1 874	394	11	41
08 Telemark	557	2 127	249	2	28	1	2 964	512	1 680	348	5	29
09 Aust-Agder	383	1 165	149	5	30	—	1 732	378	934	194	3	18
10 Vest-Agder	378	1 255	139	5	17	—	1 794	333	962	215	4	12
11 Rogaland	628	2 262	290	5	46	1	3 232	560	1 774	362	2	30
12 Hordaland	1 098	3 722	468	8	39	—	5 335	969	3 127	588	6	43
14 Sogn og Fjordane .	712	1 848	211	3	6	—	2 780	709	1 505	269	—	9
15 Møre og Romsdal .	888	2 803	381	3	24	—	4 099	771	2 357	463	4	17
16 Sør-Trøndelag	774	2 944	331	2	48	—	4 099	718	2 104	464	8	38
17 Nord-Trøndelag ...	533	1 912	209	4	18	—	2 676	466	1 565	274	6	17
18 Nordland	783	3 617	410	7	46	1	4 864	687	2 865	574	10	28
19 Troms	402	1 855	221	4	25	—	2 507	348	1 486	327	9	15
20 Finnmark	138	849	118	3	10	1	1 119	97	663	165	4	8

stilling i femårsgrupper. Riket, bygdene fylkesvis, byene fylkesvis.

1895—1891		60—64 år, født 1890—1886							65—69 år, født 1885—1881							Nr.
Uoppgitt ektesk. st.	I alt	Ugifte	Gifte	Enkemann, enker	Separerte	Skilte	Uoppgitt ektesk. st.	I alt	Ugifte	Gifte	Enkemann, enker	Separerte	Skilte	Uoppgitt ektesk. st.	I alt	
11	80 871	8 586	48 716	5 515	202	921	13	63 953	6 448	35 733	6 830	146	670	7	49 834	I.
4	52 981	6 302	32 409	3 683	64	363	9	42 830	4 848	24 576	4 744	48	261	2	34 479	II.
7	27 890	2 284	16 307	1 832	138	558	4	21 123	1 600	11 157	2 086	98	409	5	15 355	III.
1	3 219	372	1 990	250	3	32	—	2 647	292	1 503	318	1	22	—	2 136	01
2	4 536	432	2 651	320	1	53	4	3 461	308	1 863	367	6	38	—	2 582	02
—	4 149	611	2 346	291	4	26	—	3 278	448	1 792	376	7	24	—	2 647	04
1	3 772	491	2 155	254	4	29	—	2 933	421	1 534	349	2	11	—	2 317	05
—	3 043	394	2 008	235	5	23	—	2 665	319	1 491	285	3	41	1	2 140	06
—	2 687	273	1 686	164	7	26	—	2 156	175	1 289	207	—	11	—	1 682	07
—	2 685	421	1 666	196	1	18	—	2 302	359	1 172	212	1	15	—	1 759	08
—	1 538	287	876	98	5	10	—	1 276	230	754	144	—	14	—	1 142	09
—	1 544	242	919	86	2	7	—	1 256	233	778	123	6	5	—	1 145	10
—	2 752	342	1 737	176	—	16	1	2 272	290	1 360	211	1	17	—	1 879	11
—	4 386	380	2 788	293	9	28	2	3 500	289	2 159	402	3	15	—	2 868	12
—	2 350	317	1 417	161	2	8	—	1 905	252	1 114	198	3	3	—	1 570	14
—	3 463	340	2 006	207	2	10	—	2 565	241	1 691	314	2	6	—	2 254	15
—	3 277	403	1 958	253	1	17	—	2 632	278	1 513	329	1	7	—	2 128	16
—	2 291	261	1 503	169	1	15	—	1 949	200	1 090	207	1	7	—	1 505	17
—	4 055	368	2 616	267	6	25	2	3 284	279	2 007	381	5	16	1	2 689	18
—	2 173	239	1 410	153	5	10	—	1 817	133	1 020	177	3	1	—	1 334	19
—	1 061	129	677	110	6	10	—	932	101	446	144	3	8	—	702	20
7	86 954	15 676	40 436	14850	192	1404	6	72 564	12 695	28 548	17119	125	1027	6	59 520	I.
4	53 215	8 789	27 361	8 810	63	436	3	45 462	7 180	19 632	10222	43	300	1	37 378	II.
3	33 739	6 887	13 075	6 040	129	968	3	27 102	5 515	8 916	6 897	82	727	5	22 142	III.
—	3 256	442	1 722	535	3	28	—	2 730	347	1 152	621	1	26	—	2 147	01
2	4 589	583	2 166	720	11	78	1	3 559	472	1 464	773	3	56	—	2 768	02
—	3 846	635	2 045	596	4	39	—	3 319	556	1 455	697	2	18	—	2 728	04
—	3 592	639	1 824	543	5	33	—	3 044	541	1 247	581	1	23	—	2 393	05
1	3 029	425	1 629	481	2	32	1	2 570	356	1 206	531	3	21	1	2 118	06
1	2 765	376	1 421	460	2	30	—	2 289	307	1 003	588	1	17	—	1 916	07
—	2 574	466	1 327	444	2	25	—	2 264	382	963	476	3	9	—	1 833	08
—	1 527	310	761	272	2	11	—	1 356	303	580	341	3	6	—	1 233	09
—	1 526	311	804	274	1	10	—	1 400	290	632	349	1	3	—	1 275	10
—	2 728	458	1 428	469	4	17	—	2 376	345	1 051	558	4	19	—	1 977	11
—	4 733	878	2 414	802	9	25	—	4 128	707	1 736	924	5	20	—	3 392	12
—	2 492	634	1 232	370	3	6	—	2 245	493	974	393	3	4	—	1 867	14
—	3 612	647	1 783	566	2	25	—	3 023	565	1 370	664	2	11	—	2 612	15
—	3 332	574	1 625	537	3	20	—	2 759	471	1 203	641	1	30	—	2 346	16
—	2 328	437	1 272	358	1	14	—	2 082	326	890	442	—	13	—	1 671	17
—	4 164	628	2 292	765	4	26	1	3 716	461	1 622	905	4	14	—	3 006	18
—	2 185	263	1 093	414	5	9	—	1 784	201	769	483	3	6	—	1 462	19
—	937	83	523	204	—	8	—	818	57	315	255	3	4	—	634	20

Tabell 3 (forts.). Folkemengden etter kjønn, alder og ekteskapelig

Landsdeler	70—74 år, født 1880—1876							75—79 år, født				
	Ugifte	Gifte	Enkemann, enker	Separerte	Skilte	Uoppgitt ektesk. st.	I alt	Ugifte	Gifte	Enkemann, enker	Separerte	Skilte
I. Menn.												
I. Riket	4 703	26341	9 153	95	500	5	40 797	2 857	14967	8 921	52	261
II. Bygder	3 527	18337	6 255	34	180	2	28 335	2 206	10959	6 340	27	106
III. Byer	1 176	8 004	2 898	61	320	3	12 462	651	4 008	2 581	25	155
IV. Bygdene fylkesvis:												
01 Østfold	222	1 030	396	2	15	—	1 665	115	583	378	3	8
02 Akershus	251	1 412	487	3	22	1	2 176	145	730	437	2	17
04 Hedmark	356	1 322	543	—	15	—	2 236	199	796	499	2	15
05 Oppland	317	1 207	470	3	9	—	2 006	205	751	501	1	6
06 Buskerud	213	1 101	368	2	17	—	1 701	140	611	356	—	6
07 Vestfold	159	912	307	4	16	—	1 398	98	530	285	—	6
08 Telemark	236	850	278	3	10	—	1 377	149	453	293	2	4
09 Aust-Agder	159	591	202	1	4	—	957	112	350	187	2	3
10 Vest-Agder	129	637	177	1	9	—	953	94	345	186	1	5
11 Rogaland	207	964	302	5	8	—	1 486	102	573	317	3	6
12 Hordaland	230	1 583	516	—	18	1	2 348	138	921	512	2	6
14 Sogn og Fjordane .	164	899	299	2	3	—	1 367	95	605	290	1	5
15 Møre og Romsdal .	195	1 405	389	2	6	—	1 997	116	871	453	—	5
16 Sør-Trøndelag	213	1 084	391	2	6	—	1 696	161	707	423	—	8
17 Nord-Trøndelag ...	133	804	288	—	6	—	1 231	82	516	308	2	1
18 Nordland	182	1 575	481	1	8	—	2 247	120	987	533	4	3
19 Troms	104	660	248	3	5	—	1 020	91	458	237	1	—
20 Finnmark	57	301	113	—	3	—	474	44	172	145	1	2
2. Kvinner.												
I. Riket	10204	18703	19490	80	678	6	49 161	6 713	9 370	17216	34	302
II. Bygder	5 928	12998	11854	38	188	2	31 008	3 927	6 796	10897	17	77
III. Byer	4 276	5 705	7 636	42	490	4	18 153	2 786	2 574	6 319	17	225
IV. Bygdene fylkesvis:												
01 Østfold	288	740	732	1	7	—	1 768	145	369	586	—	6
02 Akershus	398	968	834	3	31	—	2 234	253	458	732	1	15
04 Hedmark	475	959	763	2	17	—	2 216	309	485	762	—	6
05 Oppland	435	816	722	1	11	1	1 986	282	483	709	—	6
06 Buskerud	287	763	673	—	15	—	1 738	175	413	558	—	4
07 Vestfold	256	662	659	1	22	—	1 600	169	299	520	3	7
08 Telemark	281	601	544	1	5	—	1 432	163	284	493	—	5
09 Aust-Agder	204	414	415	1	5	—	1 039	168	183	407	1	2
10 Vest-Agder	241	415	408	4	5	—	1 073	139	212	401	1	1
11 Rogaland	309	628	619	5	7	—	1 568	200	316	565	2	4
12 Hordaland	538	1 184	1 088	1	15	1	2 827	381	644	918	3	5
14 Sogn og Fjordane .	425	683	547	5	5	—	1 665	296	442	581	1	2
15 Møre og Romsdal .	520	1 014	797	1	9	—	2 341	363	569	833	1	1
16 Sør-Trøndelag	415	789	793	2	14	—	2 013	268	420	709	—	6
17 Nord-Trøndelag ...	274	615	550	1	9	—	1 449	189	285	511	—	4
18 Nordland	356	1 115	974	6	7	—	2 458	291	613	950	1	2
19 Troms	168	454	515	3	3	—	1 143	108	234	474	3	1
20 Finnmark	58	178	221	—	1	—	458	28	87	188	—	—

stilling i femårsgrupper. Riket, bygdene fylkesvis, byene fylkesvis.

1875—1871		80—84 år, født 1870—1866						85—89 år, født 1865—1861						Nr.		
Uoppgitt ektesk. st.	I alt	Ugifte	Gifte	Enkemenn, enker	Separerte	Skilte	Uoppgitt ektesk. st.	I alt	Ugifte	Gifte	Enkemenn, enker	Separerte	Skilte		Uoppgitt ektesk. st.	I alt
8	27 066	1 417	6 293	6716	17	90	2	14 535	597	2 008	3806	5	25	4	6 445	I.
1	19 639	1 163	4 742	4971	9	37	1	10 923	482	1 611	2924	4	11	1	5 033	II.
7	7 427	254	1 551	1745	8	53	1	3 612	115	397	882	1	14	3	1 412	III.
—	1 087	52	202	290	1	3	—	548	21	60	167	1	—	—	249	01
—	1 331	61	273	333	—	4	—	671	38	97	204	—	—	—	339	02
—	1 511	103	311	363	—	2	—	779	41	106	218	—	3	—	368	04
—	1 464	118	316	375	—	2	1	812	54	121	227	—	1	—	403	05
—	1 113	65	299	270	—	3	—	637	28	78	146	—	—	—	252	06.
—	919	44	187	226	—	—	—	457	18	70	138	1	1	—	228	07
—	901	64	228	225	1	2	—	520	25	77	121	—	1	1	225	08
—	654	56	164	169	—	2	—	391	23	52	81	—	1	—	157	09
—	631	50	190	137	—	3	—	380	18	79	96	—	—	—	193	10
—	1 001	63	243	236	—	3	—	545	19	79	123	—	—	—	221	11
1	1 580	80	419	416	—	2	—	917	27	136	224	—	1	—	388	12
—	996	62	323	289	2	2	—	678	21	113	199	1	—	—	334	14
—	1 445	68	436	416	2	3	—	925	31	132	236	—	1	—	400	15
—	1 299	78	254	303	—	2	—	637	35	79	194	—	—	—	308	16
—	909	58	220	251	—	2	—	531	23	80	131	—	—	—	234	17
—	1 647	80	437	408	—	2	—	927	40	167	274	1	2	—	484	18
—	787	44	194	203	2	—	—	443	16	70	118	—	—	—	204	19
—	364	17	46	61	1	—	—	125	4	15	27	—	—	—	46	20
10	33 645	3 910	3 491	12600	14	121	2	20 138	1 836	876	6726	5	33	4	9 480	I.
5	21 719	2 333	2 693	8 362	9	36	—	13 433	1 185	721	4699	4	8	—	6 617	II.
5	11 926	1 577	798	4 238	5	85	2	6 705	651	155	2027	1	25	4	2 863	III.
—	1 106	112	106	462	—	2	—	682	59	24	225	—	—	—	308	01
1	1 460	130	151	545	—	5	—	831	66	44	252	—	—	—	362	02
—	1 562	170	197	471	1	6	—	845	85	50	342	—	1	—	478	04
—	1 480	164	207	517	—	2	—	890	84	51	267	—	—	—	402	05
2	1 152	147	141	417	—	—	—	705	42	32	211	—	1	—	286	06
—	998	80	103	421	—	3	—	607	55	26	215	—	1	—	297	07
1	946	116	121	346	—	2	—	585	41	28	177	—	—	—	246	08
—	761	99	84	302	—	4	—	489	43	17	181	—	—	—	241	09
—	754	83	95	327	—	—	—	505	49	26	147	2	1	—	225	10
—	1 087	129	127	419	1	2	—	678	62	39	242	—	—	—	343	11
1	1 952	218	257	786	3	4	—	1 268	121	73	467	—	2	—	663	12
—	1 322	197	216	497	1	2	—	913	99	73	292	—	—	—	464	14
—	1 767	209	259	748	—	2	—	1 218	101	73	385	1	—	—	560	15
—	1 403	142	144	540	—	1	—	827	64	37	311	1	1	—	414	16
—	989	127	142	413	2	—	—	684	84	38	270	—	1	—	393	17
—	1 857	137	213	693	—	1	—	1 044	83	59	459	—	—	—	601	18
—	820	51	106	361	—	—	—	518	39	28	212	—	—	—	279	19
—	303	22	24	97	1	—	—	144	8	3	44	—	—	—	55	20

Tabell 3 (forts.). Folkemengden etter kjønn, alder og ekteskapelig

Landsdeler	90—94 år, født 1860—1856							95—99 år, født				
	Ugifte	Gifte	Enkemann, enker	Separerte	Skilte	Uopgitt ektesk. st.	I alt	Ugifte	Gifte	Enkemann, enker	Separerte	Skilte
1. Menn.												
I. Riket	142	356	1 280	—	1	1	1 780	23	29	184	—	1
II. Bygder	120	292	1 046	—	1	—	1 459	19	27	147	—	1
III. Byer	22	64	234	—	—	1	321	4	2	37	—	—
IV. Bygdene fylkesvis:												
01 Østfold	10	11	61	—	—	—	82	—	—	6	—	—
02 Akershus	8	18	74	—	—	—	100	2	1	3	—	—
04 Hedmark	10	12	69	—	1	—	92	2	2	11	—	—
05 Oppland	11	16	80	—	—	—	107	1	1	15	—	—
06 Buskerud	6	11	52	—	—	—	69	4	—	12	—	—
07 Vestfold	1	9	34	—	—	—	44	1	—	5	—	—
08 Telemark	12	10	49	—	—	—	71	1	—	6	—	—
09 Aust-Agder	6	12	38	—	—	—	56	1	1	3	—	—
10 Vest-Agder	3	14	38	—	—	—	55	1	2	7	—	—
11 Rogaland	5	22	49	—	—	—	76	—	2	14	—	—
12 Hordaland	10	17	83	—	—	—	110	1	4	7	—	—
14 Sogn og Fjordane .	7	33	83	—	—	—	123	1	1	10	—	1
15 Møre og Romsdal .	9	32	86	—	—	—	127	1	3	15	—	—
16 Sør-Trøndelag	2	19	61	—	—	—	82	—	2	4	—	—
17 Nord-Trøndelag ...	7	11	57	—	—	—	75	2	2	13	—	—
18 Nordland	10	27	91	—	—	—	128	1	3	11	—	—
19 Troms	2	17	36	—	—	—	55	—	3	4	—	—
20 Finnmark	1	1	5	—	—	—	7	—	—	1	—	—
2. Kvinner.												
I. Riket	513	134	2 124	2	7	1	2 781	85	18	435	—	—
II. Bygder	341	110	1 570	1	1	—	2 023	49	14	339	—	—
III. Byer	172	24	554	1	6	1	758	36	4	96	—	—
IV. Bygdene fylkesvis:												
01 Østfold	14	3	68	—	—	—	85	3	—	6	—	—
02 Akershus	25	6	72	—	—	—	103	3	—	9	—	—
04 Hedmark	29	13	98	—	—	—	140	4	—	25	—	—
05 Oppland	15	9	84	—	—	—	108	5	1	25	—	—
06 Buskerud	12	1	77	—	—	—	90	2	—	13	—	—
07 Vestfold	9	3	63	—	1	—	76	—	1	17	—	—
08 Telemark	21	7	56	—	—	—	84	—	3	12	—	—
09 Aust-Agder	10	2	53	—	—	—	65	2	—	12	—	—
10 Vest-Agder	21	4	55	—	—	—	80	3	1	12	—	—
11 Rogaland	19	8	76	—	—	—	103	4	—	29	—	—
12 Hordaland	39	9	167	1	—	—	216	5	2	36	—	—
14 Sogn og Fjordane .	35	8	120	—	—	—	163	6	1	26	—	—
15 Møre og Romsdal .	30	13	145	—	—	—	188	1	1	27	—	—
16 Sør-Trøndelag	25	9	110	—	—	—	144	1	1	23	—	—
17 Nord-Trøndelag ...	15	8	84	—	—	—	107	3	—	27	—	—
18 Nordland	12	4	171	—	—	—	187	5	3	28	—	—
19 Troms	8	2	53	—	—	—	63	2	—	7	—	—
20 Finnmark	2	1	18	—	—	—	21	—	—	5	—	—

stilling i femårsgrupper. Riket, bygdene fylkesvis, byene fylkesvis.

1855—1851		100—104 år, født 1850—1846							Uoppgitt alder. <i>Age unspecified</i>							Nr.
Uoppgitt ektesk. st.	I alt	Ugifte	Gifte	Enkemenn, enker	Separerte	Skilte	Uoppgitt ektesk. st.	I alt	Ugifte	Gifte	Enkemenn, enker	Separerte	Skilte	Uoppgitt ektesk. st.	I alt	
1	238	3	—	13	—	—	1	17	69	33	6	—	3	17	128	I.
—	194	3	—	10	—	—	—	13	63	23	6	—	2	15	109	II.
1	44	—	—	3	—	—	1	4	6	10	—	—	1	2	19	III.
—	6	—	—	—	—	—	—	—	2	—	—	—	2	1	5	01
—	6	—	—	—	—	—	—	—	5	2	1	—	—	1	9	02
—	15	—	—	1	—	—	—	1	—	—	—	—	—	5	5	04
—	17	2	—	—	—	—	—	2	9	3	1	—	—	2	15	05
—	16	—	—	—	—	—	—	2	7	—	—	—	—	1	8	06
—	6	—	—	1	—	—	—	1	4	1	—	—	—	1	6	07
—	7	—	—	—	—	—	—	—	4	3	—	—	—	—	8	08
—	5	—	—	—	—	—	—	—	2	1	—	—	—	1	4	09
—	10	—	—	—	—	—	—	—	3	—	1	—	—	2	6	10
—	16	—	—	—	—	—	—	—	2	—	—	—	—	—	2	11
—	12	—	—	1	—	—	—	1	2	3	—	—	—	—	5	12
—	13	1	—	—	—	—	—	1	—	—	—	—	—	—	—	14
—	19	—	—	1	—	—	—	1	5	2	1	—	—	—	8	15
—	6	—	—	1	—	—	—	1	3	1	—	—	—	—	4	16
—	17	—	—	—	—	—	—	—	2	—	—	—	—	—	2	17
—	15	—	—	4	—	—	—	4	4	1	2	—	—	—	7	18
—	7	—	—	1	—	—	—	1	3	4	—	—	—	—	7	19
—	1	—	—	—	—	—	—	—	6	2	—	—	—	—	8	20
—	538	4	—	29	—	—	—	33	49	66	13	—	3	5	136	I.
—	402	4	—	23	—	—	—	27	42	45	11	—	3	2	103	II.
—	136	—	—	6	—	—	—	6	7	21	2	—	—	3	33	III.
—	9	—	—	—	—	—	—	—	2	1	—	—	—	—	3	01
—	12	—	—	1	—	—	—	1	4	5	1	—	1	—	11	02
—	29	—	—	3	—	—	—	3	1	1	1	—	—	—	3	04
—	31	—	—	—	—	—	—	—	2	2	1	—	—	1	6	05
—	15	1	—	1	—	—	—	2	10	2	1	—	1	—	14	06
—	18	—	—	—	—	—	—	—	—	3	—	—	—	—	3	07
—	15	—	—	1	—	—	—	1	2	3	3	—	—	—	8	08
—	14	—	—	2	—	—	—	2	2	1	—	—	—	—	3	09
—	16	—	—	1	—	—	—	1	6	1	1	—	—	—	8	10
—	33	1	—	1	—	—	—	2	—	3	—	—	—	—	4	11
—	43	1	—	3	—	—	—	4	3	6	—	—	—	—	9	12
—	33	—	—	1	—	—	—	1	4	—	—	—	—	—	4	14
—	29	1	—	3	—	—	—	4	1	7	—	—	—	—	8	15
—	25	—	—	1	—	—	—	1	—	1	—	—	1	—	2	16
—	30	—	—	1	—	—	—	1	—	1	—	—	—	—	1	17
—	36	—	—	3	—	—	—	3	3	4	2	—	—	—	9	18
—	9	—	—	1	—	—	—	1	2	2	1	—	—	—	5	19
—	5	—	—	—	—	—	—	—	—	2	—	—	—	—	2	20

Tabell 3 (forts.). Folkemengden etter kjønn, alder og ekteskapelig

Landsdeler	0 år, født 1950	1 år, født 1949	2 år, født 1948	3 år, født 1947	4 år, født 1946	5 år, født 1945
I. Menn.						
V. Byene fylkesvis: Towns by counties.						
01 Østfold	461	412	498	561	581	565
02 Akershus	29	24	26	41	35	23
03 Oslo	2 926	2 938	3 240	3 394	3 967	3 354
» Herav tidligere Aker	1 329	1 281	1 498	1 495	1 673	1 450
04 Hedmark	91	126	118	107	106	115
05 Oppland	95	91	111	101	126	97
06 Buskerud	310	292	302	345	396	324
07 Vestfold	363	371	405	400	423	386
08 Telemark	322	353	397	397	429	363
09 Aust-Agder	158	150	170	178	187	174
10 Vest-Agder	348	318	343	346	394	310
11 Rogaland	727	720	697	771	753	788
13 Bergen	934	909	988	1 057	1 164	973
14 Sogn og Fjordane	18	14	22	22	18	14
15 Møre og Romsdal	375	363	385	363	412	352
16 Sør-Trøndelag	432	463	479	509	535	468
17 Nord-Trøndelag	98	105	89	96	116	110
18 Nordland	350	327	347	351	380	323
19 Troms	151	140	167	158	155	138
20 Finnmark	122	116	131	131	130	99
2. Kvinner.						
V. Byene fylkesvis: Towns by counties.						
01 Østfold	449	436	470	499	550	501
02 Akershus	18	17	28	36	26	29
03 Oslo	2 838	2 723	3 044	3 321	3 791	3 245
» Herav tidligere Aker	1 263	1 192	1 296	1 459	1 603	1 433
04 Hedmark	117	90	108	97	129	107
05 Oppland	108	107	106	100	127	117
06 Buskerud	251	282	319	344	358	314
07 Vestfold	362	360	365	413	468	347
08 Telemark	320	314	335	354	371	350
09 Aust-Agder	153	142	167	186	170	157
10 Vest-Agder	298	299	276	333	354	279
11 Rogaland	668	627	653	738	783	683
13 Bergen	906	851	920	943	1 113	951
14 Sogn og Fjordane	22	16	13	31	21	19
15 Møre og Romsdal	329	338	359	354	404	354
16 Sør-Trøndelag	443	437	498	469	556	496
17 Nord-Trøndelag	97	93	89	93	120	95
18 Nordland	310	326	343	337	335	304
19 Troms	132	142	135	137	161	159
20 Finnmark	135	125	144	137	103	81

stilling i femårsgrupper. Riket, bygdene fylkesvis, byene fylkesvis.

6 år, født 1944	7 år, født 1943	8 år, født 1942	9 år, født 1941	10 år, født 1940	11 år, født 1939	12 år, født 1938	13 år, født 1937	14 år, født 1936	Nr.
471	394	323	278	347	322	333	308	288	01
21	17	16	12	18	11	12	10	15	02
3 325	2 623	2 258	1 878	2 061	2 088	1 957	1 830	1 721	03
1 424	1 113	959	776	879	915	845	778	692	»
114	85	72	61	66	64	52	66	54	04
98	108	75	66	76	70	69	54	53	05
332	233	233	186	202	192	211	181	169	06
348	304	246	223	287	259	283	261	236	07
376	273	263	198	226	204	190	194	191	08
161	152	117	109	109	119	115	110	100	09
315	297	263	201	224	198	193	192	185	10
781	684	600	473	519	512	506	409	447	11
895	782	712	657	748	606	704	649	618	13
17	16	14	14	12	8	11	8	8	14
326	310	285	249	218	230	195	193	180	15
518	411	385	301	268	260	254	223	222	16
90	75	77	72	75	43	59	53	55	17
278	274	259	219	184	230	216	165	162	18
136	131	101	111	105	93	86	85	76	19
111	92	96	90	79	71	73	64	56	20
474	337	314	259	324	291	296	312	303	01
21	16	15	15	23	10	21	13	13	02
3 022	2 494	2 238	1 773	2 105	1 997	1 955	1 786	1 670	03
1 295	1 078	933	817	908	863	876	751	684	»
99	80	75	72	61	69	69	55	51	04
100	78	79	65	57	75	45	54	53	05
295	253	207	173	176	200	203	176	182	06
369	287	245	204	267	251	260	226	237	07
305	282	244	190	222	193	233	190	197	08
137	140	112	109	137	110	112	113	101	09
300	277	240	228	209	211	188	182	165	10
689	614	563	500	513	458	477	466	468	11
910	726	694	597	711	645	654	625	580	13
13	15	15	7	8	12	12	8	12	14
342	272	244	219	230	205	187	196	169	15
473	396	349	296	259	278	237	224	222	16
89	80	82	71	59	55	46	43	52	17
295	255	250	189	205	208	170	198	148	18
137	116	87	104	92	79	71	87	84	19
98	82	92	73	75	74	63	96	62	20

Tabell 3 (forts.). Folkemengden etter kjønn, alder og ekteskapelig

Landsdeler	0—4 år, født 1950—1946	5—9 år, født 1945—1941	10—14 år, født 1940—1936	I alt under 15 år, født 1950—1936
1. Menn.				
V. Byene fylkesvis:				
01 Østfold	2 513	2 031	1 598	6 142
02 Akershus	155	89	66	310
03 Oslo	16 465	13 438	9 657	39 560
» Herav tidligere Aker	7 276	5 722	4 109	17 107
04 Hedmark	548	447	302	1 297
05 Oppland	524	444	322	1 290
06 Buskerud	1 645	1 308	955	3 908
07 Vestfold	1 962	1 507	1 326	4 795
08 Telemark	1 898	1 473	1 005	4 376
09 Aust-Agder	843	713	553	2 109
10 Vest-Agder	1 749	1 386	992	4 127
11 Rogaland	3 668	3 326	2 393	9 387
13 Bergen	5 052	4 019	3 325	12 396
14 Sogn og Fjordane	94	75	47	216
15 Møre og Romsdal	1 898	1 522	1 016	4 436
16 Sør-Trøndelag	2 418	2 083	1 227	5 728
17 Nord-Trøndelag	504	424	285	1 213
18 Nordland	1 755	1 353	957	4 065
19 Troms	771	617	445	1 833
20 Finnmark	630	488	343	1 461
2. Kvinner.				
V. Byene fylkesvis:				
01 Østfold	2 404	1 885	1 526	5 815
02 Akershus	125	96	80	301
03 Oslo	15 717	12 772	9 513	38 002
» Herav tidligere Aker	6 813	5 556	4 082	16 451
04 Hedmark	541	433	305	1 279
05 Oppland	548	439	284	1 271
06 Buskerud	1 554	1 242	937	3 733
07 Vestfold	1 968	1 452	1 241	4 661
08 Telemark	1 694	1 371	1 035	4 100
09 Aust-Agder	818	655	573	2 046
10 Vest-Agder	1 560	1 324	955	3 839
11 Rogaland	3 469	3 049	2 382	8 900
13 Bergen	4 733	3 878	3 215	11 826
14 Sogn og Fjordane	103	69	52	224
15 Møre og Romsdal	1 784	1 431	987	4 202
16 Sør-Trøndelag	2 403	2 010	1 220	5 633
17 Nord-Trøndelag	492	417	255	1 164
18 Nordland	1 651	1 293	929	3 873
19 Troms	707	603	413	1 723
20 Finnmark	644	426	370	1 440

stilling i femårsgrupper. Riket, bygdene fylkesvis, byene fylkesvis.

I alt 15 år og mer, født 1935 og før. 15 years of age and over, total							Nr.
Ugifte <i>Unmarried</i>	Gifte <i>Married</i>	Enkemenn, enker <i>Widowers, widows</i>	Separerte <i>Separated</i>	Skilte <i>Divorced</i>	Uoppgitt ekt. stilling <i>Marital status unspecified</i>	I alt <i>Total</i>	
5 966	13 516	1 071	93	286	—	20 932	01
268	649	67	8	9	—	1 001	02
46 926	100 417	5 945	1 827	3 949	65	159 129	03
15 266	35 985	1 662	405	776	17	54 111	»
1 525	3 236	226	22	50	—	5 059	04
1 349	2 853	188	10	55	—	4 455	05
4 188	9 748	709	75	180	—	14 900	06
5 165	10 828	797	92	262	—	17 144	07
4 447	9 785	734	47	165	—	15 178	08
2 315	4 007	275	18	68	—	6 683	09
4 554	7 524	470	56	107	—	12 711	10
9 208	17 767	1 232	130	356	—	28 693	11
13 154	24 073	1 639	269	605	—	39 740	13
265	357	23	1	2	—	648	14
4 453	7 983	597	42	107	—	13 182	15
6 531	12 324	938	181	449	6	20 429	16
1 050	2 042	132	11	23	—	3 258	17
3 497	6 902	368	51	146	5	10 969	18
1 724	3 218	214	25	81	—	5 262	19
1 319	2 061	139	14	30	—	3 563	20
6 496	13 500	2 573	106	424	—	23 099	01
378	652	158	7	27	—	1 222	02
68 287	100 017	20 203	2 029	6 779	41	197 356	03
20 319	35 994	5 106	525	1 470	6	63 420	»
2 124	3 230	567	25	83	—	6 029	04
2 211	2 874	512	16	85	—	5 698	05
5 077	9 757	1 903	98	285	1	17 121	06
5 556	10 821	2 531	88	437	1	19 434	07
5 072	9 764	1 977	54	244	1	17 112	08
2 955	4 050	1 030	20	114	—	8 169	09
5 079	7 531	1 444	65	177	—	14 296	10
11 376	17 848	3 739	134	612	—	33 709	11
18 253	24 109	5 116	318	1 087	—	48 883	13
263	355	79	2	9	—	708	14
5 562	7 949	1 713	47	164	—	15 435	15
8 948	12 321	2 744	180	685	1	24 879	16
1 530	2 059	359	15	32	—	3 995	17
3 975	6 895	1 051	63	177	7	12 168	18
2 285	3 206	742	20	107	—	6 360	19
1 068	2 047	378	12	25	—	3 530	20

Tabell 3 (forts.). Folkemengden etter kjønn, alder og ekteskapelig

Landsdeler	15—17 år, født 1935—1933							18—19 år, født				
	Ugifte	Gifte	Enkemenn, enker	Separerte	Skilte	Uoppgitt ektesk. st.	I alt	Ugifte	Gifte	Enkemenn, enker	Separerte	Skilte
1. Menn.												
V. Byene fylkesvis:												
01 Østfold	781	1	—	—	—	—	782	608	8	—	—	—
02 Akershus	40	—	—	—	—	—	40	25	—	—	—	—
03 Oslo	5 089	2	—	—	—	—	5 091	4 249	60	—	—	—
» Herav tidl. Aker	2 102	—	—	—	—	—	2 102	1 609	23	—	—	—
04 Hedmark	178	—	—	—	—	—	178	161	3	—	—	—
05 Oppland	171	—	—	—	—	—	171	153	6	—	—	—
06 Buskerud	526	—	—	—	—	—	526	421	3	—	—	—
07 Vestfold	671	—	—	—	—	—	671	566	4	—	—	—
08 Telemark	537	—	—	—	—	—	537	394	2	—	—	—
09 Aust-Agder	340	—	—	—	—	—	340	223	5	—	—	—
10 Vest-Agder	635	—	—	—	—	—	635	509	2	—	—	—
11 Rogaland	1 354	1	—	—	—	—	1 355	988	9	—	—	—
13 Bergen	1 810	1	—	—	—	—	1 811	1 376	13	1	—	—
14 Sogn og Fjordane .	36	—	—	—	—	—	36	27	1	—	—	—
15 Møre og Romsdal .	538	—	—	—	—	—	538	482	3	—	—	—
16 Sør-Trøndelag	748	1	—	—	—	—	749	641	2	—	—	—
17 Nord-Trøndelag ...	136	—	—	—	—	—	136	122	1	—	—	—
18 Nordland	475	—	—	—	—	—	475	447	3	—	—	—
19 Troms	232	—	—	—	—	—	232	167	2	—	—	—
20 Finnmark	182	—	—	—	—	—	182	147	1	—	—	—
2. Kvinner.												
V. Byene fylkesvis:												
01 Østfold	804	7	—	—	—	—	811	640	55	—	—	—
02 Akershus	35	—	—	—	—	—	35	24	4	—	—	—
03 Oslo	5 314	23	—	—	—	—	5 337	4 589	216	—	3	1
» Herav tidl. Aker	2 195	8	—	—	—	—	2 203	1 896	90	—	1	1
04 Hedmark	251	—	—	—	—	—	251	212	13	—	—	—
05 Oppland	228	3	—	—	—	—	231	230	7	—	—	—
06 Buskerud	535	3	—	—	—	—	538	432	27	—	1	—
07 Vestfold	678	5	—	—	—	—	683	566	34	1	1	1
08 Telemark	588	3	—	—	—	—	591	466	37	—	—	—
09 Aust-Agder	342	2	—	—	—	—	344	254	13	—	—	—
10 Vest-Agder	672	6	—	—	—	—	678	479	30	—	—	—
11 Rogaland	1 384	11	—	—	—	—	1 395	1 052	71	—	2	1
13 Bergen	1 857	5	—	—	—	—	1 862	1 550	71	—	1	—
14 Sogn og Fjordane .	35	1	—	—	—	—	36	26	1	—	—	—
15 Møre og Romsdal .	618	1	—	—	—	—	619	528	28	—	—	—
16 Sør-Trøndelag	809	4	—	—	—	—	813	701	52	—	1	—
17 Nord-Trøndelag ...	176	—	—	—	—	—	176	159	9	—	—	—
18 Nordland	544	1	—	—	—	—	545	483	24	—	—	—
19 Troms	260	—	—	—	—	—	260	241	13	—	—	—
20 Finnmark	209	1	—	—	—	—	210	147	14	—	—	—

stilling i femårsgrupper. Riket, bygdene fylkesvis, byene fylkesvis.

1932—1931		20—24 år, født 1930—1926						25—29 år, født 1925—1921						Nr.		
Uoppgitt ektesk. st.	I alt	Ugifte	Gifte	Enkemenn, enker	Separerte	Skilte	Uoppgitt ektesk. st.	I alt	Ugifte	Gifte	Enkemenn, enker	Separerte	Skilte		Uoppgitt ektesk. st.	I alt
—	616	1 467	265	—	9	2	—	1 743	1 016	1 032	4	10	15	—	2 077	01
—	25	65	7	—	—	—	—	72	42	56	—	1	1	—	100	02
—	4 309	11 279	1 652	4	40	18	2	12 995	9 376	7 702	19	163	170	7	17 437	03
—	1 632	4 233	628	1	8	7	—	4 877	3 292	3 046	9	47	46	2	6 442	»
—	164	419	69	—	—	—	—	488	306	258	1	3	4	—	572	04
—	159	385	56	—	—	—	—	441	243	225	—	—	3	—	471	05
—	424	1 082	198	—	1	1	—	1 282	768	686	1	8	10	—	1 473	06
—	570	1 299	213	—	5	2	—	1 519	858	897	2	5	16	—	1 778	07
—	396	1 049	153	—	1	2	—	1 205	808	785	—	3	9	—	1 605	08
—	228	549	62	1	—	—	—	612	382	274	—	2	3	—	661	09
—	511	1 197	131	—	1	—	—	1 329	788	656	4	9	3	—	1 460	10
—	997	2 360	385	—	8	7	—	2 760	1 535	1 549	2	17	21	—	3 124	11
—	1 390	3 286	449	2	6	2	—	3 745	2 283	1 968	3	18	38	—	4 310	13
—	28	69	1	—	—	—	—	70	54	34	—	—	2	—	90	14
—	485	1 166	161	—	1	1	—	1 329	793	664	3	6	4	—	1 470	15
—	643	1 687	274	—	6	2	1	1 970	1 241	1 160	6	16	20	—	2 443	16
—	123	269	60	—	—	—	—	329	192	201	—	1	—	—	394	17
—	450	1 013	176	—	1	2	—	1 192	659	766	6	4	8	—	1 443	18
—	169	456	88	—	—	—	—	544	347	343	1	1	2	—	694	19
—	148	343	63	—	—	—	—	406	209	276	—	1	1	—	487	20
—	695	1 109	622	3	8	7	—	1 749	641	1 367	6	12	28	—	2 054	01
—	28	70	32	—	—	—	—	102	39	71	—	1	—	—	111	02
—	4 809	11 977	3 835	6	99	64	—	15 981	8 568	10 380	70	242	288	4	19 552	03
—	1 988	4 869	1 538	4	28	20	—	6 459	2 953	4 432	24	79	88	—	7 576	»
—	225	447	161	—	2	1	—	611	271	380	4	4	3	—	662	04
—	237	423	128	—	—	1	—	552	264	345	—	4	2	—	615	05
—	460	967	391	1	7	3	—	1 369	608	1 009	4	10	9	—	1 640	06
—	603	969	513	4	5	6	—	1 497	560	1 311	7	12	28	—	1 918	07
—	503	887	416	2	2	4	—	1 311	528	1 124	8	9	14	—	1 683	08
—	267	466	195	—	5	1	—	667	276	417	3	4	6	—	706	09
—	509	982	368	1	3	3	—	1 357	539	940	9	11	14	—	1 513	10
—	1 126	2 049	932	7	14	10	—	3 012	1 176	2 162	19	23	41	—	3 421	11
—	1 622	3 256	1 064	3	18	11	—	4 352	1 977	2 521	9	35	57	—	4 599	13
—	27	48	16	—	—	—	—	64	26	38	—	—	1	—	65	14
—	556	1 091	441	2	6	8	—	1 548	620	940	4	7	7	—	1 578	15
—	754	1 646	648	—	8	6	—	2 308	1 088	1 478	8	25	48	—	2 647	16
—	168	344	137	1	3	—	—	485	207	284	—	—	3	—	494	17
—	507	947	541	—	4	2	—	1 494	500	992	8	10	20	—	1 530	18
—	254	502	220	—	1	—	—	723	288	410	2	3	4	—	707	19
—	161	247	191	1	2	—	—	441	137	321	—	2	2	—	462	20

Tabell 3 (forts.). Folkemengden etter kjønn, alder og ekteskapelig

Landsdeler	30—34 år, født 1920—1916							35—39 år, født				
	Ugifte	Gifte	Enkemenn, enker	Separerte	Skilte	Uoppgitt ektesk. st.	I alt	Ugifte	Gifte	Enkemenn, enker	Separerte	Skilte
1. Menn.												
V. Byene fylkesvis:												
01 Østfold	539	1 510	6	9	29	—	2 093	335	2 022	18	17	42
02 Akershus	24	78	1	2	2	—	107	15	86	—	1	—
03 Oslo	4 754	12 047	56	249	375	7	17 488	2 732	13 490	63	249	470
» Herav tidl. Aker	1 415	4 995	17	68	94	—	6 589	673	5 351	22	55	96
04 Hedmark	127	404	2	1	5	—	539	101	410	2	6	7
05 Oppland	122	339	—	1	9	—	471	57	397	3	3	6
06 Buskerud	357	1 104	—	10	16	—	1 487	230	1 346	7	11	20
07 Vestfold	465	1 425	4	15	21	—	1 930	283	1 418	7	13	38
08 Telemark	418	1 228	—	8	14	—	1 668	276	1 346	8	6	24
09 Aust-Agder	229	474	—	3	6	—	712	129	528	6	1	7
10 Vest-Agder	451	1 051	3	3	7	—	1 515	235	1 188	7	13	15
11 Rogaland	907	2 473	7	19	37	—	3 443	538	2 556	24	22	59
13 Bergen	1 120	3 025	16	39	52	—	4 252	759	3 078	17	41	89
14 Sogn og Fjordane .	24	46	—	—	—	—	70	20	57	1	—	—
15 Møre og Romsdal .	458	1 085	3	11	10	—	1 567	258	1 063	9	4	15
16 Sør-Trøndelag	690	1 650	11	35	42	—	2 428	402	1 650	16	22	63
17 Nord-Trøndelag ...	98	271	1	1	3	—	374	64	281	2	1	2
18 Nordland	310	1 058	5	9	21	—	1 403	168	976	6	7	19
19 Troms	172	406	1	3	6	—	588	84	457	3	8	16
20 Finnmark	104	312	1	1	2	—	420	84	324	—	1	7
2. Kvinner.												
V. Byene fylkesvis:												
01 Østfold	417	1 830	29	18	44	—	2 338	357	1 999	48	16	46
02 Akershus	27	84	1	2	1	—	115	23	87	2	—	2
03 Oslo	5 320	13 647	181	283	561	3	19 995	4 524	14 190	376	314	785
» Herav tidl. Aker	1 577	5 692	53	85	141	—	7 548	1 131	5 335	97	73	184
04 Hedmark	134	420	4	4	9	—	571	112	374	5	—	11
05 Oppland	156	386	7	2	8	—	559	151	380	8	3	10
06 Buskerud	358	1 290	17	15	23	—	1 703	270	1 414	22	15	31
07 Vestfold	371	1 529	20	13	32	—	1 965	298	1 418	52	14	50
08 Telemark	319	1 396	14	11	30	—	1 770	295	1 347	35	5	18
09 Aust-Agder	196	592	11	3	14	—	816	147	540	22	2	9
10 Vest-Agder	355	1 187	16	12	24	—	1 594	306	1 118	34	11	14
11 Rogaland	800	2 731	46	24	61	—	3 662	656	2 441	78	24	76
13 Bergen	1 278	3 210	60	44	90	—	4 682	1 077	3 296	106	46	100
14 Sogn og Fjordane .	22	79	1	—	1	—	103	16	48	3	—	1
15 Møre og Romsdal .	398	1 175	25	8	14	—	1 620	303	1 058	35	7	14
16 Sør-Trøndelag	644	1 757	36	33	75	—	2 545	565	1 546	41	26	89
17 Nord-Trøndelag ...	109	305	2	2	2	—	420	80	263	7	2	2
18 Nordland	279	1 051	14	9	20	—	1 373	195	930	21	9	19
19 Troms	180	477	10	4	12	—	683	123	419	18	2	15
20 Finnmark	70	322	6	2	5	—	405	55	305	13	1	3

stilling i femårsgrupper. Riket, bygdene fylkesvis, byene fylkesvis.

1915—1911		40—44 år, født 1910—1906						45—49 år, født 1905—1901						Nr.		
Uoppgitt ektesk. st.	I alt	Ugifte	Gifte	Enkemann, enker	Separerte	Skilte	Uoppgitt ektesk. st.	I alt	Ugifte	Gifte	Enkemann, enker	Separerte	Skilte		Uoppgitt ektesk. st.	I alt
—	2 434	272	1 897	22	12	36	—	2 239	253	1 663	23	12	37	—	1 988	01
—	102	14	80	—	—	1	—	95	9	78	1	—	2	—	90	02
9	17 013	2 010	13 548	144	297	504	4	16 507	1 802	13 369	217	268	529	2	16 187	03
—	6 197	456	4 954	35	66	113	—	5 624	387	4 553	55	62	91	2	5 150	»
—	526	57	357	5	3	5	—	427	45	408	6	2	6	—	467	04
—	466	58	380	1	4	9	—	452	44	345	5	1	5	—	400	05
—	1 614	195	1 348	7	13	19	—	1 582	144	1 229	17	8	22	—	1 420	06
—	1 759	221	1 326	10	14	25	—	1 596	204	1 311	22	16	35	—	1 588	07
—	1 660	192	1 272	16	8	16	—	1 504	182	1 115	27	3	28	—	1 355	08
—	671	80	575	5	2	11	—	673	93	450	9	—	4	—	556	09
—	1 458	156	990	10	10	16	—	1 182	147	846	15	7	10	—	1 025	10
—	3 199	353	2 296	31	16	41	—	2 737	315	1 951	33	10	45	—	2 354	11
—	3 984	575	3 165	43	40	70	—	3 893	510	2 958	45	31	79	—	3 623	13
—	78	9	51	—	—	—	—	60	7	35	—	—	—	—	42	14
—	1 349	180	1 073	10	3	18	—	1 284	147	872	20	4	15	—	1 058	15
2	2 155	276	1 532	22	18	83	1	1 932	240	1 372	30	21	63	—	1 726	16
—	350	42	241	4	—	3	—	290	43	242	3	3	6	—	297	17
1	1 177	131	919	17	13	16	—	1 096	94	781	22	4	25	—	926	18
—	568	60	427	7	4	10	—	508	42	340	8	5	10	—	405	19
—	416	64	258	2	1	2	—	327	46	237	5	2	6	—	296	20
—	2 466	432	1 790	70	9	55	—	2 356	459	1 586	123	10	67	—	2 245	01
—	114	25	86	6	2	4	—	123	18	65	8	—	3	—	94	02
5	20 194	4 583	13 932	679	310	809	—	20 313	4 923	12 818	1116	262	987	3	20 109	03
—	6 820	1 111	4 854	209	78	190	—	6 442	1 108	4 330	310	52	228	—	6 028	»
—	502	103	360	18	1	4	—	486	119	420	25	6	8	—	578	04
—	552	125	353	17	3	10	—	508	145	351	24	2	16	—	538	05
—	1 752	274	1 251	49	15	37	—	1 626	339	1 170	77	12	27	—	1 625	06
—	1 832	304	1 253	95	15	59	—	1 726	346	1 210	126	6	63	—	1 751	07
—	1 700	314	1 116	57	4	31	—	1 522	317	1 016	113	5	32	—	1 483	08
—	720	134	488	38	1	18	—	679	198	435	45	1	14	—	693	09
—	1 483	265	877	43	8	19	—	1 212	309	863	80	4	31	—	1 287	10
—	3 275	704	2 211	122	11	71	—	3 119	727	1 875	185	11	80	—	2 878	11
—	4 625	1 118	3 120	185	44	117	—	4 584	1 195	2 953	281	34	137	—	4 600	13
—	68	17	34	3	—	—	—	54	18	32	3	2	2	—	57	14
—	1 417	339	921	57	4	28	—	1 349	386	846	82	6	17	—	1 337	15
—	2 267	588	1 438	94	18	91	—	2 229	635	1 449	133	21	93	—	2 331	16
—	354	84	234	12	2	9	—	341	93	220	14	5	1	—	333	17
—	1 174	228	855	58	14	32	1	1 188	210	749	73	5	30	—	1 067	18
—	577	128	399	30	5	13	—	575	127	324	36	1	13	—	501	19
—	377	48	233	12	2	5	—	300	33	219	30	2	4	—	288	20

Tabell 3 (forts.). Folkemengden etter kjønn, alder og ekteskapslig

Landsdeler	50—54 år, født 1900—1896							55—59 år, født				
	Ugifte	Gifte	Enkemann, enker	Separerte	Skilte	Uoppgitt ektesk. st.	I alt	Ugifte	Gifte	Enkemann, enker	Separerte	Skilte
I. Menn.												
V. Byene fylkesvis:												
01 Østfold	203	1 496	44	8	31	—	1 782	168	1 198	74	5	38
02 Akershus	9	60	2	2	—	—	73	3	61	4	—	—
03 Oslo	1 689	12 263	399	213	507	3	15 074	1 339	9 904	537	155	497
» Herav tidl. Aker	319	4 088	88	45	89	1	4 630	245	3 277	149	26	80
04 Hedmark	35	383	15	1	3	—	437	25	369	16	1	4
05 Oppland	27	339	9	—	5	—	380	24	256	15	1	6
06 Buskerud	155	1 149	36	10	22	—	1 372	100	874	52	6	18
07 Vestfold	163	1 077	41	9	41	—	1 331	142	1 022	59	6	23
08 Telemark	171	985	31	5	26	—	1 218	127	937	54	3	14
09 Aust-Agder	71	412	10	5	9	—	507	66	389	14	3	10
10 Vest-Agder	119	761	23	7	17	—	927	108	651	24	4	16
11 Rogaland	258	1 766	68	11	39	—	2 142	175	1 577	106	11	39
13 Bergen	460	2 803	100	32	76	—	3 471	313	2 318	146	25	72
14 Sogn og Fjordane .	6	36	3	—	—	—	45	3	35	2	1	—
15 Møre og Romsdal .	144	811	41	3	11	—	1 010	97	735	40	6	11
16 Sør-Trøndelag	166	1 282	60	24	59	1	1 592	143	1 156	74	17	30
17 Nord-Trøndelag ...	26	231	11	3	3	—	274	18	165	10	1	2
18 Nordland	67	724	22	5	17	1	836	39	534	28	4	10
19 Troms	54	320	14	1	8	—	397	27	271	24	—	13
20 Finnmark	43	179	8	4	4	—	238	33	136	10	2	2
2. Kvinner.												
V. Byene fylkesvis:												
01 Østfold	388	1 311	176	10	49	—	1 934	361	1 036	288	11	50
02 Akershus	15	68	11	—	4	—	98	23	50	13	—	2
03 Oslo	4 868	11 081	1 801	214	961	4	18 929	3 863	7 969	2 137	127	765
» Herav tidl. Aker	1 038	3 607	475	59	177	—	5 356	729	2 557	534	37	160
04 Hedmark	118	374	44	4	17	—	557	99	264	57	1	12
05 Oppland	121	297	52	—	6	—	476	111	228	50	1	10
06 Buskerud	317	1 012	125	10	41	—	1 505	255	754	198	8	41
07 Vestfold	351	1 027	186	8	71	1	1 644	292	891	251	10	50
08 Telemark	316	981	142	5	25	—	1 469	276	800	203	8	33
09 Aust-Agder	189	373	87	1	18	—	668	177	349	99	2	10
10 Vest-Agder	271	705	109	10	29	—	1 124	221	524	130	3	18
11 Rogaland	629	1 605	294	10	81	—	2 619	596	1 331	366	6	77
13 Bergen	1 173	2 521	413	36	174	—	4 317	1 030	1 951	528	30	145
14 Sogn og Fjordane .	11	36	9	—	1	—	57	11	25	6	—	1
15 Møre og Romsdal .	342	791	162	4	28	—	1 327	283	618	187	4	16
16 Sør-Trøndelag	527	1 226	211	14	94	—	2 072	443	992	323	13	65
17 Nord-Trøndelag ...	76	191	27	—	5	—	299	48	155	35	1	6
18 Nordland	153	619	100	6	16	1	895	128	453	115	3	11
19 Troms	102	296	58	2	17	—	475	81	237	90	—	12
20 Finnmark	33	140	40	1	2	—	216	36	103	43	—	1

stilling i femårsgrupper. Riket, bygdene fylkesvis, byene fylkesvis.

1895—1891		60—64 år, født 1890—1886						65—69 år, født 1885—1881						Nr.		
Uoppgitt ektesk. st.	I alt	Ugifte	Gifte	Enkemann, enker	Separerte	Skilte	Uoppgitt ektesk. st.	I alt	Ugifte	Gifte	Enkemann, enker	Separerte	Skilte		Uoppgitt ektesk. st.	I alt
—	1 483	123	928	119	3	19	—	1 192	79	722	151	6	15	—	973	01
—	68	7	43	6	1	—	—	57	6	30	11	—	1	—	48	02
6	12 438	981	6 732	717	85	311	4	8 830	684	4 255	730	51	243	5	5 968	03
1	3 778	199	2 113	174	10	56	—	2 552	125	1 279	185	11	43	—	1 643	»
—	415	28	231	25	2	8	—	294	17	144	33	3	3	—	200	04
—	302	28	199	13	—	3	—	243	10	117	28	—	5	—	160	05
—	1 050	72	669	83	3	15	—	842	50	482	99	3	16	—	650	06
—	1 252	124	789	87	3	31	—	1 034	85	593	112	4	18	—	812	07
—	1 135	113	687	71	5	13	—	889	70	573	87	1	6	—	737	08
—	482	58	275	21	—	5	—	359	31	231	31	2	5	—	300	09
—	803	77	467	48	—	6	—	598	60	330	56	1	6	—	453	10
—	1 908	160	1 181	153	6	30	—	1 530	119	919	191	4	18	—	1 251	11
—	2 874	240	1 750	210	12	55	—	2 267	181	1 169	231	13	33	—	1 627	13
—	41	4	21	2	—	—	—	27	2	18	3	—	—	—	23	14
—	889	68	564	69	1	10	—	712	57	447	86	3	5	—	598	15
1	1 421	110	873	111	12	30	—	1 136	70	569	137	4	20	—	800	16
—	196	9	125	14	1	1	—	150	12	95	18	—	1	—	126	17
—	615	32	396	38	2	10	—	478	20	258	44	1	10	—	333	18
—	335	24	254	21	1	9	—	309	24	135	23	1	3	—	186	19
—	183	26	123	24	1	2	—	176	23	70	15	1	1	—	110	20
—	1 746	299	784	320	6	35	—	1 444	228	570	359	3	21	—	1 181	01
—	88	24	31	28	2	5	—	90	18	33	22	—	4	—	77	02
3	14 864	3 097	5 200	2549	85	588	1	11 520	2 428	3 305	2839	53	439	4	9 068	03
—	4 017	516	1 562	605	16	96	—	2 795	403	973	663	12	83	1	2 135	»
—	433	79	204	82	—	8	—	373	74	126	79	2	7	—	288	04
—	400	68	151	69	1	6	—	295	69	105	63	—	9	—	246	05
—	1 256	228	598	222	1	28	—	1 077	186	382	288	3	22	—	881	06
—	1 494	242	632	331	3	36	—	1 244	209	500	345	—	26	—	1 080	07
—	1 320	258	585	231	—	16	—	1 090	167	483	271	4	22	—	947	08
—	637	165	239	107	—	9	—	520	140	181	142	1	9	—	473	09
—	896	193	346	121	—	9	—	669	173	286	200	1	8	—	668	10
—	2 376	520	1 002	467	1	44	—	2 034	430	727	590	5	37	—	1 789	11
—	3 684	846	1 428	625	12	95	—	3 006	687	962	697	4	70	—	2 420	13
—	43	7	20	9	—	2	—	38	12	10	13	—	—	—	35	14
—	1 108	209	472	195	1	17	—	894	192	327	257	—	8	—	784	15
—	1 836	389	684	361	16	49	—	1 499	308	508	401	4	29	—	1 250	16
—	245	44	114	37	—	—	—	195	37	72	54	—	2	—	165	17
—	710	112	294	135	1	11	2	555	80	193	129	—	10	1	413	18
—	420	88	187	101	—	8	—	384	65	100	103	2	3	—	273	19
—	183	19	104	50	—	2	—	175	12	46	45	—	1	—	104	20

Tabell 3 (forts.). Folkemengden etter kjønn, alder og ekteskapelig

Landsdeler	70—74 år, født 1880—1876							75—79 år, født				
	Ugifte	Gifte	Enkemann, enker	Separerte	Skilte	Uoppgitt ektesk. st.	I alt	Ugifte	Gifte	Enkemann, enker	Separerte	Skilte
1. Menn.												
V. Byene fylkesvis:												
01 Østfold	68	441	209	1	12	—	731	30	226	187	1	7
02 Akershus	6	42	14	—	1	—	63	2	17	10	1	1
03 Oslo	492	3 152	1 087	39	187	3	4 960	288	1 499	966	12	101
» Herav tidl. Aker	102	952	306	6	30	2	1 398	68	475	289	1	21
04 Hedmark	12	116	39	—	4	—	171	10	54	46	—	—
05 Oppland	14	103	38	—	2	—	157	7	58	28	—	1
06 Buskerud	46	367	118	1	12	—	544	26	192	134	1	4
07 Vestfold	37	432	149	—	5	—	623	27	220	135	1	5
08 Telemark	62	390	149	3	8	—	612	24	197	135	—	3
09 Aust-Agder	30	158	53	—	5	—	246	30	112	53	—	3
10 Vest-Agder	36	238	94	1	6	—	375	19	136	70	—	3
11 Rogaland	83	631	222	5	12	—	953	43	317	199	1	7
13 Bergen	126	777	274	7	22	—	1 206	61	408	254	4	10
14 Sogn og Fjordane .	3	11	2	—	—	—	16	1	4	6	—	—
15 Møre og Romsdal .	34	291	107	—	7	—	439	18	128	93	—	—
16 Sør-Trøndelag	66	479	199	3	26	—	773	39	229	143	3	5
17 Nord-Trøndelag ...	10	68	22	—	2	—	102	6	44	25	—	—
18 Nordland	23	169	62	—	4	—	258	6	89	43	1	3
19 Troms	21	95	28	1	3	—	148	8	49	37	—	1
20 Finnmark	7	44	32	—	2	—	85	6	29	17	—	1
2. Kvinner.												
V. Byene fylkesvis:												
01 Østfold	165	323	420	2	13	—	923	85	150	362	1	9
02 Akershus	14	24	17	—	2	—	57	15	13	22	—	—
03 Oslo	1 997	2 149	3 195	26	314	3	7 684	1 233	935	2 606	8	142
» Herav tidl. Aker	339	608	772	2	61	—	1 782	233	299	640	2	27
04 Hedmark	55	82	97	1	1	—	236	28	37	78	—	1
05 Oppland	54	95	78	—	6	—	233	37	35	67	—	1
06 Buskerud	113	266	299	1	16	—	695	97	136	281	—	6
07 Vestfold	163	305	397	—	10	—	875	104	134	310	1	3
08 Telemark	155	261	323	1	10	—	750	99	152	277	—	4
09 Aust-Agder	102	136	149	—	5	—	392	91	56	125	—	—
10 Vest-Agder	127	168	270	—	6	—	571	98	85	190	—	—
11 Rogaland	306	464	579	2	21	—	1 372	180	201	480	—	9
13 Bergen	508	613	785	8	52	—	1 966	371	275	643	5	27
14 Sogn og Fjordane .	7	5	10	—	—	—	22	4	5	9	—	—
15 Møre og Romsdal .	110	191	205	—	5	—	511	68	97	219	—	2
16 Sør-Trøndelag	263	333	429	—	20	—	1 045	187	152	346	1	20
17 Nord-Trøndelag ...	25	48	71	—	1	—	145	23	17	48	—	—
18 Nordland	53	127	139	1	4	1	325	34	50	126	1	—
19 Troms	48	80	112	—	4	—	244	25	33	89	—	1
20 Finnmark	11	35	61	—	—	—	107	7	11	41	—	—

stilling i femårsgrupper. Riket, bygdene fylkesvis, byene fylkesvis.

1875—1871		80—84 år, født 1870—1866							85—89 år, født 1865—1861							Nr.
Uoppgiftt ektesk. st.	I alt	Ugifte	Gifte	Enkemenn, enker	Separerte	Skilte	Uoppgiftt ektesk. st.	I alt	Ugifte	Gifte	Enkemenn, enker	Separerte	Skilte	Uoppgiftt ektesk. st.	I alt	
—	451	17	84	120	—	2	—	223	6	22	79	—	1	—	108	01
—	31	—	10	9	—	—	—	19	1	1	9	—	—	—	11	02
5	2 871	116	574	639	5	28	1	1 363	36	139	282	1	8	2	468	03
3	857	30	195	198	—	6	1	430	8	47	106	—	4	1	166	»
—	110	2	26	23	—	1	—	52	1	2	8	—	—	—	11	04
—	94	5	28	26	—	1	—	60	1	5	20	—	—	—	26	05
—	357	11	72	85	—	5	—	173	3	26	55	—	—	—	84	06
—	388	13	76	92	1	1	—	183	6	23	57	—	1	—	87	07
—	359	17	89	85	1	2	—	194	5	24	52	—	—	—	81	08
—	198	2	50	40	—	—	—	92	1	9	23	—	—	—	33	09
—	228	6	56	76	—	2	—	140	9	15	32	—	—	—	56	10
—	567	14	118	116	—	1	—	249	4	30	58	—	—	—	92	11
—	737	28	145	188	1	5	—	367	21	36	82	—	2	—	141	13
—	11	—	3	4	—	—	—	7	—	3	—	—	—	—	3	14
—	239	5	59	62	—	—	—	126	7	23	39	—	—	—	69	15
—	419	9	74	82	—	5	—	170	2	19	35	—	1	—	57	16
—	75	—	15	10	—	—	—	25	2	2	8	—	—	—	12	17
2	144	4	38	39	—	—	—	81	8	12	25	—	1	1	47	18
—	95	4	25	33	—	—	—	62	2	6	10	—	—	—	18	19
—	53	1	9	16	—	—	—	26	—	—	8	—	—	—	8	20
—	607	59	58	220	—	—	—	337	40	12	112	—	—	—	164	01
—	50	5	2	17	—	—	—	24	3	2	8	—	—	—	13	02
4	4 928	670	270	1672	2	58	2	2 674	252	47	752	—	13	3	1 067	03
1	1 202	146	81	430	1	14	1	673	50	22	221	—	—	2	295	»
—	144	14	12	40	—	—	—	66	5	3	21	—	—	—	29	04
—	140	20	8	48	—	—	—	76	6	2	24	—	—	—	32	05
1	521	63	44	204	—	1	—	312	25	9	92	—	—	—	126	06
—	552	58	41	247	—	1	—	347	37	15	112	—	1	—	165	07
—	532	54	44	186	—	4	—	288	23	3	86	—	1	—	113	08
—	272	48	26	113	—	1	—	188	24	6	69	—	—	—	99	09
—	373	53	20	142	1	1	—	217	27	7	71	1	1	—	107	10
—	870	112	64	315	1	1	—	493	37	11	146	—	2	—	196	11
—	1 321	220	101	453	1	8	—	783	88	11	233	—	4	—	336	13
—	18	3	4	8	—	—	—	15	—	1	3	—	—	—	4	14
—	386	52	31	170	—	—	—	253	13	10	84	—	—	—	107	15
—	706	97	43	216	—	5	—	361	48	8	112	—	1	—	169	16
—	88	14	10	29	—	1	—	54	7	—	17	—	—	—	24	17
—	211	15	11	77	—	—	—	103	8	5	43	—	1	1	58	18
—	148	17	9	59	—	4	—	89	8	2	29	—	1	—	40	19
—	59	3	—	22	—	—	—	25	—	1	13	—	—	—	14	20

Tabell 3 (forts.). Folkemengden etter kjønn, alder og ekteskapelig

Landsdeler	90—94 år, født 1860—1856						95—99 år, født					
	Ugifte	Gifte	Enkemenn, enker	Separerte	Skilte	Uoppgitt ektesk. st.	I alt	Ugifte	Gifte	Enkemenn, enker	Separerte	Skilte
1. Menn.												
V. Byene fylkesvis:												
01 Østfold	1	1	12	—	—	—	14	—	—	3	—	—
02 Akershus	—	—	—	—	—	—	—	—	—	—	—	—
03 Oslo	8	25	76	—	—	1	110	1	1	6	—	—
» Herav tidl. Aker	3	8	24	—	—	1	36	—	1	3	—	—
04 Hedmark	—	2	5	—	—	—	7	1	—	—	—	—
05 Oppland	—	—	1	—	—	—	1	—	—	1	—	—
06 Buskerud	2	3	14	—	—	—	19	—	—	1	—	—
07 Vestfold	1	2	17	—	—	—	20	—	—	3	—	—
08 Telemark	1	1	13	—	—	—	15	1	1	6	—	—
09 Aust-Agder	1	3	8	—	—	—	12	—	—	1	—	—
10 Vest-Agder	2	6	5	—	—	—	13	—	—	3	—	—
11 Rogaland	2	5	18	—	—	—	25	—	—	4	—	—
13 Bergen	2	8	25	—	—	—	35	—	—	2	—	—
14 Sogn og Fjordane .	—	1	—	—	—	—	1	—	—	—	—	—
15 Møre og Romsdal .	—	2	14	—	—	—	16	1	—	1	—	—
16 Sør-Trøndelag	1	2	11	—	—	—	14	—	—	1	—	—
17 Nord-Trøndelag ...	—	—	2	—	—	—	2	—	—	2	—	—
18 Nordland	1	3	10	—	—	—	14	—	—	1	—	—
19 Troms	—	—	2	—	—	—	2	—	—	2	—	—
20 Finnmark	—	—	1	—	—	—	1	—	—	—	—	—
2. Kvinner.												
V. Byene fylkesvis:												
01 Østfold	9	—	28	—	—	—	37	3	—	9	—	—
02 Akershus	—	—	2	—	—	—	2	—	—	1	—	—
03 Oslo	62	9	195	1	4	1	272	15	1	27	—	—
» Herav tidl. Aker	20	4	58	—	—	1	83	4	—	10	—	—
04 Hedmark	2	—	12	—	1	—	15	1	—	1	—	—
05 Oppland	3	—	4	—	—	—	7	—	—	1	—	—
06 Buskerud	8	1	22	—	—	—	31	2	—	2	—	—
07 Vestfold	8	1	33	—	—	—	42	—	—	13	—	—
08 Telemark	9	—	26	—	—	—	35	1	—	3	—	—
09 Aust-Agder	5	2	18	—	—	—	25	1	—	2	—	—
10 Vest-Agder	8	1	23	—	—	—	32	1	—	4	—	—
11 Rogaland	15	4	39	—	—	—	58	3	1	3	—	—
13 Bergen	15	5	79	—	—	—	99	6	1	15	—	—
14 Sogn og Fjordane .	—	—	1	—	—	—	1	—	—	1	—	—
15 Møre og Romsdal .	9	—	23	—	—	—	32	1	1	6	—	—
16 Sør-Trøndelag	9	1	29	—	—	—	39	1	—	4	—	—
17 Nord-Trøndelag ...	3	—	5	—	—	—	8	1	—	—	—	—
18 Nordland	4	—	10	—	1	—	15	—	—	3	—	—
19 Troms	2	—	4	—	—	—	6	—	—	1	—	—
20 Finnmark	1	—	1	—	—	—	2	—	—	—	—	—

stilling i femårsgrupper. Riket, bygdene fylkesvis, byene fylkesvis.

1855—1851		100—104 år, født 1850—1846							Uoppgitt alder. <i>Age unspecified.</i>							Nr.
Uoppgitt ektesk. st.	I alt	Ugifte	Gifte	Enkemenn, enker	Separerte	Skilte	Uoppgitt ektesk. st.	I alt	Ugifte	Gifte	Enkemenn, Enker	Separerte	Skilte	Uoppgitt ektesk. st.	I alt	
-	3	-	-	-	-	-	-	-	-	-	-	-	-	-	-	01
1	9	-	-	3	-	-	1	4	1	3	-	-	1	2	7	02
1	5	-	-	1	-	-	1	2	-	-	-	-	-	1	1	03
-	1	-	-	-	-	-	-	-	-	-	-	-	-	-	-	»
-	1	-	-	-	-	-	-	-	-	-	-	-	-	-	-	04
-	1	-	-	-	-	-	-	-	-	-	-	-	-	-	-	05
-	1	-	-	-	-	-	-	-	-	-	-	-	-	-	-	06
-	3	-	-	-	-	-	-	-	-	-	-	-	-	-	-	07
-	8	-	-	-	-	-	-	-	-	-	-	-	-	-	-	08
-	1	-	-	-	-	-	-	-	-	-	-	-	-	-	-	09
-	3	-	-	-	-	-	-	-	-	-	-	-	-	-	-	10
-	4	-	-	-	-	-	-	-	-	3	2	-	-	-	3	11
-	2	-	-	-	-	-	-	-	3	2	-	-	-	-	5	13
-	2	-	-	-	-	-	-	-	-	2	-	-	-	-	2	15
-	1	-	-	-	-	-	-	-	-	-	-	-	-	-	-	16
-	2	-	-	-	-	-	-	-	1	-	-	-	-	-	1	17
-	1	-	-	-	-	-	-	-	-	-	-	-	-	-	-	18
-	2	-	-	-	-	-	-	-	-	-	-	-	-	-	-	19
-	-	-	-	-	-	-	-	-	1	-	-	-	-	-	1	20
-	12	-	-	-	-	-	-	-	-	-	-	-	-	-	-	01
-	1	-	-	-	-	-	-	-	-	-	-	-	-	-	-	02
-	43	-	-	-	-	-	-	-	4	10	2	-	-	1	17	03
-	14	-	-	-	-	-	-	-	1	2	1	-	-	-	4	»
-	2	-	-	-	-	-	-	-	-	-	-	-	-	-	-	04
-	1	-	-	-	-	-	-	-	-	-	-	-	-	-	-	05
-	4	-	-	-	-	-	-	-	-	-	-	-	-	-	-	06
-	13	-	-	1	-	-	-	1	-	2	-	-	-	-	2	07
-	4	-	-	-	-	-	-	-	-	-	-	-	-	1	1	08
-	3	-	-	-	-	-	-	-	-	-	-	-	-	-	-	09
-	5	-	-	1	-	-	-	1	-	-	-	-	-	-	-	10
-	7	-	-	3	-	-	-	3	-	4	-	-	-	-	4	11
-	22	-	-	1	-	-	-	1	1	1	-	-	-	-	2	13
-	1	-	-	-	-	-	-	-	-	-	-	-	-	-	-	14
-	8	-	-	-	-	-	-	-	-	1	-	-	-	-	1	15
-	5	-	-	-	-	-	-	-	-	2	-	-	-	1	3	16
-	1	-	-	-	-	-	-	-	-	-	-	-	-	-	-	17
-	3	-	-	-	-	-	-	-	2	-	-	-	-	-	2	18
-	1	-	-	-	-	-	-	-	-	-	-	-	-	-	-	19
-	-	-	-	-	-	-	-	-	-	1	-	-	-	-	1	20

Tabell 4. Folkemengden etter kjønn, alder og ekteskapsstilling. Detaljerte oppgaver for riket, bygder, byer og Oslo. Population by sex, age and marital status. Detailed data for the whole country, rural districts, towns and Oslo.

Alder ¹⁾ og ekteskapsstilling Age and marital status	Menn. Men				Kvinner. Women					
	Riket The whole country	Bygder Rural districts	Herav i tettbygde strøk Of which agglomerations	Byer Towns	Herav Of which Oslo	Riket The whole country	Bygder Rural districts	Herav i tettbygde strøk Of which agglomerations	Byer Towns	Herav Of which Oslo
I. Sammenheng, alder <i>Summary, age</i>										
0—14 år, født 1950—1936.....	409 542	300 893	85 477	108 649	39 560	390 122	286 090	81 806	104 032	38 002
15—29 —»— 1935—1921.....	354 309	251 869	72 966	102 440	39 832	341 337	226 831	74 072	114 506	45 679
30—44 —»— 1920—1906.....	374 247	252 329	79 058	121 918	51 008	372 915	236 257	77 970	136 658	60 502
45—59 —»— 1905—1891.....	282 460	185 661	53 928	96 799	43 699	300 825	182 610	56 313	118 215	53 902
60 år og over, født 1890.....	204 665	142 905	34 708	61 760	24 583	247 860	158 069	40 447	89 791	37 256
Uoppgitt alder. Age unspecified.....	128	109	24	19	7	136	103	39	33	17
I alt. Total.....	1 625 351	1 133 766	326 161	491 585	198 689	1 653 195	1 089 960	330 647	563 235	235 358
II. Sammenheng, ekteskapsstilling <i>Summary, marital status</i>										
Ugifte. Unmarried.....	430 696	312 792	77 135	117 904	46 926	397 957	241 462	71 307	156 495	68 287
Gifte. Married.....	716 878	477 588	152 109	239 290	100 417	717 857	478 872	152 332	238 985	100 017
Enkemann, enker. Widowers, widows	53 045	37 281	9 277	15 764	5 945	125 355	76 536	22 005	48 819	20 203
Separerte. Separated.....	4 234	1 262	562	2 972	1 827	4 789	1 490	681	3 299	2 029
Skilte. Divorced.....	10 811	3 881	1 602	6 930	3 949	17 032	5 479	2 511	11 553	6 779
Uoppgitt. Unspecified.....	145	69	9	76	65	83	31	5	52	41
I alt, 15 år og mer. Total, 15 years and over.....	1 215 809	832 873	240 684	382 936	159 129	1 263 073	803 870	248 841	459 203	197 356

¹⁾ Alderen er oppgitt i fylte år pr. 1. desember 1950. De 0-årige er født i tiden 1. desember 1949 — 30. november 1948 — 30. november 1949 osv. Age is given as the exact age on December 1, 1950. 0-year, births falling between December 1, 1949 — November 30, 1949 etc.

Tabell 4 (forts.) Folkemengden etter kjønn, alder og ekteskadelig stilling. Detaljerte oppgaver for riket, bygder, byer og Oslo.

Population by sex, age and marital status. Detailed data for the whole country, rural districts, towns and Oslo.

Alder og ekteskadelig stilling <i>Age and marital status</i>	Menn. <i>Men</i>					Kvinner. <i>Women</i>				
	Riket <i>The whole country</i>	Bygder <i>Rural districts</i>	Herav i tettbygde strøk <i>Of which agglomerations</i>	Byer <i>Towns</i>	Herav <i>Of which Oslo</i>	Riket <i>The whole country</i>	Bygder <i>Rural districts</i>	Herav i tettbygde strøk <i>Of which agglomerations</i>	Byer <i>Towns</i>	Herav <i>Of which Oslo</i>
III. Femårs- klasser <i>Five year age groups</i>										
0—4 år, f. 1950—1946	163 930	118 838	35 841	45 092	16 465	155 351	112 436	33 676	42 915	15 717
5—9 år, f. 1945—1941	137 004	100 261	28 370	36 743	13 438	130 086	95 241	27 188	34 845	12 772
10—14 år, f. 1940—1936	108 608	81 794	21 266	26 814	9 657	104 685	78 413	20 942	26 272	9 513
15—17 år, f. 1935—1933	60 168	45 683	11 753	14 485	5 091	58 076	42 661	12 062	15 415	5 337
Herav: <i>Of which:</i>										
Ugifte <i>Unmarried</i>	60 152	45 673	11 749	14 479	5 089	57 810	42 471	12 001	15 339	5 314
Gifte <i>Married</i>	16	10	4	6	2	264	188	60	76	23
Enkem., enker <i>Widowers, widows</i>	—	—	—	—	—	—	—	—	—	—
Separerte . . . <i>Separated</i>	—	—	—	—	—	1	1	1	—	—
Skilte <i>Divorced</i>	—	—	—	—	—	—	—	—	—	—
Uoppgitt <i>Unspecified</i>	—	—	—	—	—	1	1	—	—	—
18—19 år, f. 1932—1931	43 785	31 950	8 637	11 835	4 309	42 296	28 785	9 292	13 511	4 809
Herav:										
Ugifte	43 449	31 743	8 565	11 706	4 249	39 482	26 703	8 589	12 779	4 589
Gifte	335	207	72	128	60	2 790	2 071	698	719	216
Enkem., enker	1	—	—	1	—	3	2	—	1	—
Separerte . . .	—	—	—	—	—	11	2	2	9	3
Skilte	—	—	—	—	—	10	7	3	3	1
Uoppgitt	—	—	—	—	—	—	—	—	—	—
20—24 år, f. 1930—1926	117 425	83 394	23 929	34 031	12 995	112 166	72 543	24 548	39 623	15 981
Herav:										
Ugifte	103 371	73 931	20 414	29 440	11 279	73 634	45 207	15 093	28 427	11 977
Gifte	13 848	9 385	3 490	4 463	1 652	37 954	27 103	9 347	10 851	3 835
Enkem., enker	18	11	2	7	4	80	49	17	31	6
Separerte . . .	106	27	9	79	40	276	89	40	187	99
Skilte	74	35	13	39	18	222	95	51	127	64
Uoppgitt	8	5	1	3	2	—	—	—	—	—

Tabell 4 (forts.). Folkemengden etter kjønn, alder og ekteskabelig stilling. Detaljerte oppgaver for riket, bygder, byer og Oslo.

Alder og ekteskabelig stilling	Menn					Kvinner				
	Riket	Bygder	Herav i tettbygde strøk	Byer	Herav Oslo	Riket	Bygder	Herav i tettbygde strøk	Byer	Herav Oslo
25—29 år,										
f. 1925—1921	132 931	90 842	28 647	42 089	17 437	128 799	82 842	28 170	45 957	19 552
Herav:										
Ugifte	72 768	50 868	13 851	21 900	9 376	42 928	24 615	8 075	18 313	8 568
Gifte	59 056	39 524	14 574	19 532	7 702	83 793	57 303	19 727	26 490	10 380
Enkem., enker	164	112	43	52	19	463	302	99	161	70
Separerte ...	408	140	79	268	163	639	225	99	414	242
Skilte	522	192	100	330	170	972	397	170	575	288
Uppgitt	13	6	—	7	7	4	—	—	4	4
30—34 år,										
f. 1920—1916	132 322	89 767	28 678	42 555	17 488	131 055	84 136	28 220	46 919	19 995
Herav:										
Ugifte	39 918	28 549	6 888	11 369	4 754	26 391	14 958	4 512	11 433	5 320
Gifte	90 387	60 401	21 443	29 986	12 047	101 074	67 606	23 042	33 468	13 647
Enkem., enker	391	274	81	117	56	1 200	700	254	500	181
Separerte ...	599	180	96	419	249	708	219	121	489	283
Skilte	1 015	358	169	657	375	1 679	653	291	1 026	561
Uppgitt	12	5	1	7	7	3	—	—	3	3
35—39 år,										
f. 1915—1911	125 942	84 963	26 616	40 979	17 013	124 339	78 890	26 269	45 449	20 194
Herav:										
Ugifte	25 415	18 645	4 097	6 770	2 732	21 496	11 943	3 544	9 553	4 524
Gifte	97 818	65 145	22 055	32 673	13 490	97 898	64 725	21 812	33 173	14 190
Enkem., enker	687	488	148	199	63	2 293	1 367	510	926	376
Separerte ...	616	190	84	426	249	706	209	96	497	314
Skilte	1 388	489	230	899	470	1 939	644	307	1 295	785
Uppgitt	18	6	2	12	9	7	2	—	5	5
40—44 år,										
f. 1910—1906	115 983	77 599	23 764	38 384	16 507	117 521	73 231	23 481	44 290	20 313
Herav:										
Ugifte	19 438	14 493	2 982	4 945	2 010	21 619	11 806	3 428	9 813	4 583
Gifte	93 534	61 799	20 280	31 735	13 548	89 360	58 409	18 832	30 951	13 932
Enkem., enker	1 062	706	205	356	144	3 805	2 160	808	1 645	679
Separerte ...	611	153	74	458	297	640	172	67	468	310
Skilte	1 330	445	222	885	504	2 093	681	345	1 412	809
Uppgitt	8	3	1	5	4	4	3	1	1	—
45—49 år,										
f. 1905—1901	105 240	69 437	20 578	35 803	16 187	110 945	67 150	21 446	43 795	20 109
Herav:										
Ugifte	16 334	11 967	2 334	4 367	1 802	22 705	12 108	3 556	10 597	4 923
Gifte	85 305	55 703	17 653	29 602	13 369	79 545	50 944	16 377	28 601	12 818
Enkem., enker	1 621	1 113	328	508	217	5 852	3 278	1 149	2 574	1 116
Separerte ...	542	145	68	397	268	575	180	86	395	262
Skilte	1 432	505	195	927	529	2 263	638	278	1 625	987
Uppgitt	6	4	—	2	2	5	2	—	3	3

Tabell 4 (forts.). Folkemengden etter kjønn, alder og ekteskapelig stilling. Detaljerte oppgaver for riket, bygder, byer og Oslo.

Alder og ekteskapelig stilling	Menn					Kvinner				
	Riket	Bygder	Herav i tettbygde strøk	Byer	Herav Oslo	Riket	Bygder	Herav i tettbygde strøk	Byer	Herav Oslo
50—54 år, f. 1900—1896	96 349	63 243	18 316	33 106	15 074	102 926	62 245	19 122	40 681	18 929
Herav:										
Ugifte	14 083	10 217	1 851	3 866	1 689	21 586	11 586	3 085	10 000	4 868
Gifte	77 625	50 548	15 686	27 077	12 263	69 302	44 648	13 842	24 654	11 081
Enkem., enker	2 750	1 813	526	937	399	9 197	5 150	1 785	4 047	1 801
Separerte ...	487	144	59	343	213	449	114	55	335	214
Skilte	1 394	516	194	878	507	2 380	741	354	1 639	961
Uppgitt	10	5	—	5	3	12	6	1	6	4
55—59 år, f. 1895—1891	80 871	52 981	15 034	27 890	12 438	86 954	53 215	15 745	33 739	14 864
Herav:										
Ugifte	10 923	7 973	1 357	2 950	1 339	18 621	10 287	2 596	8 334	3 863
Gifte	64 478	41 890	12 767	22 588	9 904	54 235	35 505	10 563	18 730	7 969
Enkem., enker	3 927	2 638	715	1 289	537	11 860	6 741	2 265	5 119	2 137
Separerte ...	348	97	32	251	155	332	104	49	228	127
Skilte	1 184	379	161	805	497	1 899	574	271	1 325	765
Uppgitt	11	4	2	7	6	7	4	1	3	3
60—64 år, f. 1890—1886	63 953	42 830	11 472	21 123	8 830	72 564	45 462	12 438	27 102	11 520
Herav:										
Ugifte	8 586	6 302	1 036	2 284	981	15 676	8 789	2 069	6 887	3 097
Gifte	48 716	32 409	9 261	16 307	6 732	40 436	27 361	7 490	13 075	5 200
Enkem., enker	5 515	3 683	1 031	1 832	717	14 850	8 810	2 670	6 040	2 549
Separerte ...	202	64	16	138	85	192	63	21	129	85
Skilte	921	363	128	558	311	1 404	436	188	968	588
Uppgitt	13	9	—	4	4	6	3	—	3	1
65—69 år, f. 1885—1881	49 834	34 479	8 684	15 355	5 968	59 520	37 378	10 034	22 142	9 068
Herav:										
Ugifte	6 448	4 848	761	1 600	684	12 695	7 180	1 614	5 515	2 428
Gifte	35 733	24 576	6 544	11 157	4 255	28 548	19 632	5 170	8 916	3 305
Enkem., enker	6 830	4 744	1 274	2 086	730	17 119	10 222	3 094	6 897	2 839
Separerte ...	146	48	16	98	51	125	43	23	82	53
Skilte	670	261	88	409	243	1 027	300	133	727	439
Uppgitt	7	2	1	5	5	6	1	—	5	4
70—74 år, f. 1880—1876	40 797	28 335	6 748	12 462	4 960	49 161	31 008	7 971	18 153	7 684
Herav:										
Ugifte	4 703	3 527	596	1 176	492	10 204	5 928	1 389	4 276	1 997
Gifte	26 341	18 337	4 530	8 004	3 152	18 703	12 998	3 193	5 705	2 149
Enkem., enker	9 153	6 255	1 553	2 898	1 087	19 490	11 854	3 294	7 636	3 195
Separerte ...	95	34	7	61	39	80	38	12	42	26
Skilte	500	180	62	320	187	678	188	83	490	314
Uppgitt	5	2	—	3	3	6	2	—	4	3

Tabell 4 (forts.). Folkemengden etter kjønn, alder og ekteskapeleg stilling. Detaljerte oppgaver for riket, bygder, byer og Oslo.

Alder og ekteskapeleg stilling	Menn					Kvinner				
	Riket	Bygder	Herav i tettbygde strøk	Byer	Herav Oslo	Riket	Bygder	Herav i tettbygde strøk	Byer	Herav Oslo
75—79 år,										
f. 1875—1871	27 066	19 639	4 362	7 427	2 871	33 645	21 719	5 170	11 926	4 928
Herav:										
Ugifte	2 857	2 206	363	651	288	6 713	3 927	871	2 786	1 233
Gifte	14 967	10 959	2 449	4 008	1 499	9 370	6 796	1 478	2 574	935
Enkem., enker	8 921	6 340	1 521	2 581	966	17 216	10 897	2 791	6 319	2 606
Separerte . . .	52	27	7	25	12	34	17	4	17	8
Skilte	261	106	22	155	101	302	77	25	225	142
Uppgitt	8	1	—	7	5	10	5	1	5	4
80—84 år,										
f. 1870—1866	14 535	10 923	2 189	3 612	1 363	20 138	13 433	2 995	6 705	2 674
Herav:										
Ugifte	1 417	1 163	192	254	116	3 910	2 333	496	1 577	670
Gifte	6 293	4 742	937	1 551	574	3 491	2 693	529	798	270
Enkem., enker	6 716	4 971	1 045	1 745	639	12 600	8 362	1 957	4 238	1 672
Separerte . . .	17	9	2	8	5	14	9	5	5	2
Skilte	90	37	13	53	28	121	36	8	85	58
Uppgitt	2	1	—	1	1	2	—	—	2	2
85—89 år,										
f. 1865—1861	6 445	5 033	950	1 412	468	9 480	6 617	1 389	2 863	1 067
Herav:										
Ugifte	597	482	68	115	36	1 836	1 185	289	651	252
Gifte	2 008	1 611	294	397	139	876	721	130	155	47
Enkem., enker	3 806	2 924	581	882	282	6 726	4 699	967	2 027	752
Separerte . . .	5	4	3	1	1	5	4	—	1	—
Skilte	25	11	4	14	8	33	8	3	25	13
Uppgitt	4	1	—	3	2	4	—	—	4	3
90—94 år,										
f. 1860—1856	1 780	1 459	269	321	110	2 781	2 023	382	758	272
Herav:										
Ugifte	142	120	21	22	8	513	341	75	172	62
Gifte	356	292	57	64	25	134	110	23	24	9
Enkem., enker	1 280	1 046	191	234	76	2 124	1 570	284	554	195
Separerte . . .	—	—	—	—	—	2	1	—	1	—
Skilte	1	1	—	—	—	7	1	—	6	4
Uppgitt	1	—	—	1	1	1	—	—	1	1
95—99 år,										
f. 1855—1851	238	194	32	44	9	538	402	61	136	43
Herav:										
Ugifte	23	19	—	4	1	85	49	8	36	15
Gifte	29	27	3	2	1	18	14	2	4	1
Enkem., enker	184	147	29	37	6	435	339	51	96	27
Separerte . . .	—	—	—	—	—	—	—	—	—	—
Skilte	1	1	—	—	—	—	—	—	—	—
Uppgitt	1	—	—	1	1	—	—	—	—	—

Tabell 4 (forts.). Folkemengden etter kjønn, alder og ekteskapelig stilling. Detaljerte oppgaver for riket, bygder, byer og Oslo.

Alder og ekteskapelig stilling	Menn					Kvinner				
	Riket	Bygder	Herav i tettbygde strøk	Byer	Herav Oslo	Riket	Bygder	Herav i tettbygde strøk	Byer	Herav Oslo
100—104 år, f. 1850—1846	17	13	2	4	4	33	27	7	6	—
Herav:										
Ugifte	3	3	—	—	—	4	4	1	—	—
Gifte	—	—	—	—	—	—	—	—	—	—
Enkem., enker	13	10	2	3	3	29	23	6	6	—
Separerte ...	—	—	—	—	—	—	—	—	—	—
Skilte.....	—	—	—	—	—	—	—	—	—	—
Uoppgitt....	1	—	—	1	1	—	—	—	—	—
Uoppgitt alder	128	109	24	19	7	136	103	39	33	17
<i>Age unspecified</i>										
Herav:										
Ugifte	69	63	10	6	1	49	42	16	7	4
Gifte	33	23	10	10	3	66	45	17	21	10
Enkem., enker	6	6	2	—	—	13	11	4	2	2
Separerte ...	—	—	—	—	—	—	—	—	—	—
Skilte.....	3	2	1	1	1	3	3	1	—	—
Uoppgitt....	17	15	1	2	2	5	2	1	3	1
IV. Enkelte år <i>Each separate year</i>										
0 år, født 1950	31 180	22 870	6 938	8 310	2 926	29 659	21 703	6 386	7 956	2 838
1 —»— 1949	31 097	22 865	6 822	8 232	2 938	29 417	21 692	6 469	7 725	2 723
2 —»— 1948	33 083	24 168	7 173	8 915	3 240	30 991	22 619	6 728	8 372	3 044
3 —»— 1947	33 379	24 051	7 175	9 328	3 394	31 883	22 961	6 885	8 922	3 321
4 —»— 1946	3 5191	24 884	7 733	10 307	3 967	33 401	23 461	7 208	9 940	3 791
5 —»— 1945	32 168	23 192	6 708	8 976	3 354	30 482	21 894	6 536	8 588	3 245
6 —»— 1944	30 709	21 996	6 543	8 713	3 325	28 770	20 602	6 176	8 168	3 022
7 —»— 1943	27 090	19 829	5 588	7 261	2 623	25 669	18 869	5 278	6 800	2 494
8 —»— 1942	25 116	18 721	5 132	6 395	2 258	24 095	17 950	4 876	6 145	2 238
9 —»— 1941	21 921	16 523	4 399	5 398	1 878	21 070	15 926	4 322	5 144	1 773
10 —»— 1940	23 188	17 364	4 533	5 824	2 061	22 317	16 584	4 517	5 733	2 105
11 —»— 1939	22 233	16 653	4 420	5 580	2 088	21 518	16 097	4 320	5 421	1 997
12 —»— 1938	21 829	16 310	4 225	5 519	1 957	21 089	15 790	4 199	5 299	1 955
13 —»— 1937	20 942	15 887	4 117	5 055	1 830	20 135	15 085	3 996	5 050	1 786
14 —»— 1936	20 416	15 580	3 971	4 836	1 721	19 626	14 857	3 910	4 769	1 670

Tabell 4 (forts.). Folkemengden etter kjønn, alder og ekteskapelig stilling. Detaljerte oppgaver for riket, bygder, byer og Oslo.

Alder og ekteskapelig stilling	Menn					Kvinner				
	Riket	Bygder	Herav i tettbygde strøk	Byer	Herav Oslo	Riket	Bygder	Herav i tettbygde strøk	Byer	Herav Oslo
21 år, født 1929	22 751	16 251	4 608	6 500	2 387	21 735	14 055	4 770	7 680	3 013
Herav:										
Ugifte	21 466	15 394	4 273	6 072	2 225	16 246	10 068	3 379	6 178	2 527
Gifte	1 263	848	331	415	155	5 414	3 961	1 381	1 453	466
Enkem., enker	2	1	1	1	1	9	6	1	3	—
Separerte ...	11	3	1	8	5	47	12	4	35	14
Skilte	6	3	1	3	1	19	8	5	11	6
Uoppgitt	3	2	1	1	—	—	—	—	—	—
22 år, født 1928	23 294	16 544	4 805	6 750	2 550	22 321	14 367	4 844	7 954	3 190
Herav:										
Ugifte	20 919	14 896	4 199	6 023	2 315	14 560	8 820	2 920	5 740	2 418
Gifte	2 349	1 636	603	713	228	7 651	5 505	1 906	2 146	733
Enkem., enker	3	2	—	1	1	19	12	4	7	3
Separerte ...	15	4	—	11	6	50	14	8	36	22
Skilte	7	5	3	2	—	41	16	6	25	14
Uoppgitt	1	1	—	—	—	—	—	—	—	—
23 år, født 1927	23 514	16 596	4 840	6 918	2 668	22 510	14 493	4 991	8 017	3 226
Herav:										
Ugifte	19 641	14 006	3 906	5 635	2 195	12 752	7 679	2 584	5 073	2 171
Gifte	3 827	2 576	933	1 251	457	9 617	6 758	2 377	2 859	1 017
Enkem., enker	7	5	—	2	1	16	8	3	8	—
Separerte ...	22	4	—	18	8	66	22	12	44	25
Skilte	16	5	1	11	6	59	26	15	33	13
Uoppgitt	1	—	—	1	1	—	—	—	—	—
24 år, født 1926	24 745	17 300	5 143	7 445	3 004	23 535	15 239	5 097	8 296	3 539
Herav:										
Ugifte	18 901	13 377	3 680	5 524	2 232	11 718	6 929	2 265	4 789	2 195
Gifte	5 739	3 882	1 447	1 857	741	11 594	8 214	2 792	3 380	1 281
Enkem., enker	6	3	1	3	1	32	20	7	12	2
Separerte ...	53	16	8	37	18	93	35	11	58	31
Skilte	44	21	7	23	11	98	41	22	57	30
Uoppgitt	2	1	—	1	1	—	—	—	—	—
25 år, født 1925	24 955	17 330	5 261	7 625	3 007	23 869	15 336	5 195	8 533	3 641
Herav:										
Ugifte	17 263	12 145	3 331	5 118	2 064	10 170	5 910	1 978	4 260	1 992
Gifte	7 572	5 139	1 905	2 433	908	13 441	9 304	3 169	4 137	1 583
Enkem., enker	17	8	6	9	4	48	34	9	14	4
Separerte ...	50	13	7	37	20	90	40	20	50	29
Skilte	51	23	12	28	11	120	48	19	72	33
Uoppgitt	2	2	—	—	—	—	—	—	—	—
26 år, født 1924	26 239	17 981	5 569	8 258	3 421	25 010	16 066	5 460	8 944	3 754
Herav:										
Ugifte	16 110	11 248	3 098	4 862	2 064	9 427	5 399	1 757	4 028	1 851
Gifte	9 957	6 658	2 435	3 299	1 302	15 232	10 515	3 638	4 717	1 804
Enkem., enker	23	17	4	6	3	58	42	13	16	5
Separerte ...	71	31	19	40	24	125	43	24	82	46
Skilte	76	26	13	50	27	167	67	28	100	47
Uoppgitt	2	1	—	1	1	1	—	—	1	1

Tabell 4 (forts.). Folkemengden etter kjønn, alder og ekteskapelig stilling. Detaljerte oppgaver for riket, bygder, byer og Oslo.

Alder og ekteskapelig stilling	Menn					Kvinner				
	Riket	Bygder	Herav i tettbygde strøk	Byer	Herav Oslo	Riket	Bygder	Herav i tettbygde strøk	Byer	Herav Oslo
27 år, født 1923	27 342	18 603	5 931	8 739	3 690	26 233	16 953	5 836	9 280	3 949
Herav:										
Ugifte	14 963	10 427	2 872	4 536	1 995	8 711	4 995	1 657	3 716	1 739
Gifte	12 151	8 087	3 006	4 064	1 614	17 078	11 774	4 097	5 304	2 075
Enkem., enker	25	15	6	10	4	107	68	24	39	19
Separerte ...	104	39	27	65	40	138	50	22	88	51
Skilte	97	35	20	62	35	198	66	36	132	64
Uppgitt	2	-	-	2	2	1	-	-	1	1
28 år, født 1922	27 065	18 413	5 943	8 652	3 681	26 711	17 171	5 715	9 540	4 054
Herav:										
Ugifte	12 871	8 990	2 450	3 881	1 747	7 660	4 353	1 398	3 307	1 544
Gifte	13 912	9 306	3 439	4 606	1 851	18 562	12 614	4 244	5 948	2 353
Enkem., enker	45	31	13	14	5	102	66	18	36	15
Separerte ...	100	35	17	65	40	144	45	15	99	62
Skilte	135	50	24	85	37	241	93	40	148	78
Uppgitt	2	1	-	1	1	2	-	-	2	2
29 år, født 1921	27 330	18 515	5 943	8 815	3 638	26 976	17 316	5 964	9 660	4 154
Herav:										
Ugifte	11 561	8 058	2 100	3 503	1 506	6 960	3 958	1 285	3 002	1 442
Gifte	15 464	10 334	3 789	5 130	2 027	19 480	13 096	4 579	6 384	2 565
Enkem., enker	54	41	14	13	3	148	92	35	56	27
Separerte ...	83	22	9	61	39	142	47	18	95	54
Skilte	163	58	31	105	60	246	123	47	123	66
Uppgitt	5	2	-	3	3	-	-	-	-	-
30 år, født 1920	29 823	20 328	6 571	9 495	3 951	29 586	19 022	6 506	10 564	4 564
Herav:										
Ugifte	10 993	7 788	1 968	3 205	1 341	6 709	3 877	1 209	2 832	1 340
Gifte	18 425	12 381	4 537	6 044	2 473	22 160	14 817	5 157	7 343	3 029
Enkem., enker	60	42	11	18	10	222	125	42	97	31
Separerte ...	133	46	25	87	50	141	47	26	94	54
Skilte	211	71	30	140	76	353	156	72	197	109
Uppgitt	1	-	-	1	1	1	-	-	1	1
31 år, født 1919	24 741	16 800	5 238	7 941	3 265	24 077	15 488	5 204	8 589	3 693
Herav:										
Ugifte	8 154	5 826	1 371	2 328	1 003	5 151	2 923	906	2 228	1 072
Gifte	16 247	10 823	3 800	5 424	2 159	18 297	12 312	4 194	5 985	2 433
Enkem., enker	69	54	18	15	9	195	116	38	79	28
Separerte ...	114	40	19	74	40	145	34	17	111	61
Skilte	156	57	30	99	53	289	103	49	186	99
Uppgitt	1	-	-	1	1	-	-	-	-	-
32 år, født 1918	26 197	17 801	5 703	8 396	3 419	26 209	16 743	5 537	9 466	4 003
Herav:										
Ugifte	7 507	5 420	1 273	2 087	860	5 117	2 861	858	2 256	1 023
Gifte	18 267	12 216	4 362	6 051	2 405	20 395	13 584	4 559	6 811	2 774
Enkem., enker	74	50	16	24	11	229	130	46	99	37
Separerte ...	120	29	15	91	53	144	47	26	97	61
Skilte	223	83	36	140	87	322	121	48	201	106
Uppgitt	6	3	1	3	3	2	-	-	2	2

Tabell 4 (forts.). Folkemengden etter kjønn, alder og ekteskapelig stilling. Detaljerte oppgaver for riket, bygder, byer og Oslo.

Alder og ekteskapelig stilling	Menn					Kvinner				
	Riket	Bygder	Herav i tettbygde strøk	Byer	Herav Oslo	Riket	Bygder	Herav i tettbygde strøk	Byer	Herav Oslo
33 år, født 1917	26 230	17 725	5 636	8 505	3 508	25 935	16 678	5 560	9 257	3 858
Herav:										
Ugifte	6 973	4 989	1 207	1 984	853	4 890	2 758	812	2 132	957
Gifte	18 836	12 568	4 363	6 268	2 509	20 289	13 591	4 602	6 698	2 682
Enkem., enker	96	66	19	30	14	254	142	58	112	46
Separerte ...	116	29	14	87	56	147	49	28	98	58
Skilte	207	71	33	136	76	355	138	60	217	115
Uppgitt	2	2	-	-	-	-	-	-	-	-
34 år, født 1916	25 331	17 113	5 530	8 218	3 345	25 248	16 205	5 413	9 043	3 877
Herav:										
Ugifte	6 291	4 526	1 069	1 765	697	4 524	2 539	727	1 985	928
Gifte	18 612	12 413	4 381	6 199	2 501	19 933	13 302	4 530	6 631	2 729
Enkem., enker	92	62	17	30	12	300	187	70	113	39
Separerte ...	116	36	23	80	50	131	42	24	89	49
Skilte	218	76	40	142	83	360	135	62	225	132
Uppgitt	2	-	-	2	2	-	-	-	-	-
35 år, født 1915	24 827	16 789	5 292	8 038	3 343	24 905	15 939	5 317	8 966	3 933
Herav:										
Ugifte	5 692	4 139	971	1 553	659	4 479	2 518	757	1 961	905
Gifte	18 637	12 425	4 225	6 212	2 532	19 549	13 014	4 393	6 535	2 763
Enkem., enker	121	85	27	36	13	366	229	77	137	50
Separerte ...	127	47	21	80	49	130	34	19	96	59
Skilte	245	90	47	155	88	378	143	71	235	154
Uppgitt	5	3	1	2	2	3	1	-	2	2
36 år, født 1914	25 722	17 356	5 478	8 366	3 445	25 131	15 984	5 314	9 147	4 030
Herav:										
Ugifte	5 456	4 021	881	1 435	599	4 273	2 382	716	1 891	901
Gifte	19 742	13 127	4 512	6 615	2 684	19 900	13 184	4 423	6 716	2 820
Enkem., enker	122	84	29	38	13	426	255	94	171	83
Separerte ...	120	36	18	84	50	137	40	15	97	60
Skilte	280	88	38	192	98	393	122	66	271	165
Uppgitt	2	-	-	2	1	2	1	-	1	1
37 år, født 1913	25 326	17 140	5 356	8 186	3 386	24 927	15 819	5 267	9 108	4 133
Herav:										
Ugifte	4 975	3 672	816	1 303	506	4 288	2 364	697	1 924	917
Gifte	19 799	13 234	4 449	6 565	2 719	19 669	13 030	4 398	6 639	2 915
Enkem., enker	136	98	27	38	11	410	245	95	165	63
Separerte ...	116	34	15	82	47	155	51	26	104	68
Skilte	298	102	49	196	102	405	129	51	276	170
Uppgitt	2	-	-	2	1	-	-	-	-	-
38 år, født 1912	25 313	17 048	5 298	8 265	3 423	25 062	15 772	5 268	9 290	4 121
Herav:										
Ugifte	4 859	3 574	741	1 285	496	4 253	2 333	696	1 920	912
Gifte	19 890	13 222	4 456	6 668	2 779	19 745	12 968	4 374	6 777	2 898
Enkem., enker	151	102	29	49	13	512	306	117	206	86
Separerte ...	140	44	21	96	51	153	42	21	111	67
Skilte	269	105	50	164	81	397	123	60	274	156
Uppgitt	4	1	1	3	3	2	-	-	2	2

Tabell 4 (forts.). Folkemengden etter kjønn, alder og ekteskadelig stilling. Detaljerte oppgaver for riket, bygder, byer og Oslo.

Alder og ekteskadelig stilling	Menn					Kvinner				
	Riket	Bygder	Herav i tettbygde strøk	Byer	Herav Oslo	Riket	Bygder	Herav i tettbygde strøk	Byer	Herav Oslo
39 år, født 1911	24 754	16 630	5 192	8 124	3 416	24 314	15 376	5 103	8 938	3 977
Herav:										
Ugifte	4 433	3 239	688	1 194	472	4 203	2 346	678	1 857	889
Gifte	19 750	13 137	4 413	6 613	2 776	19 035	12 529	4 224	6 506	2 794
Enkem., enker	157	119	36	38	13	579	332	127	247	94
Separerte ...	113	29	9	84	52	131	42	15	89	60
Skilte.....	296	104	46	192	101	366	127	59	239	140
Uoppgitt	5	2	-	3	2	-	-	-	-	-
40 år, født 1910	24 272	16 423	5 115	7 849	3 233	24 358	15 298	4 829	9 060	4 091
Herav:										
Ugifte	4 291	3 223	679	1 068	442	4 475	2 489	706	1 986	931
Gifte	19 434	12 975	4 349	6 459	2 614	18 739	12 307	3 920	6 432	2 844
Enkem., enker	184	117	41	67	26	617	342	123	275	106
Separerte ...	118	29	12	89	58	136	37	17	99	60
Skilte.....	245	79	34	166	93	389	122	62	267	150
Uoppgitt	-	-	-	-	-	2	1	1	1	-
41 år, født 1909	24 050	15 932	4 806	8 118	3 440	24 085	14 992	4 813	9 093	4 141
Herav:										
Ugifte	4 124	3 069	629	1 055	403	4 360	2 406	679	1 954	911
Gifte	19 315	12 609	4 071	6 706	2 840	18 495	12 019	3 895	6 476	2 881
Enkem., enker	198	131	36	67	23	699	400	154	299	128
Separerte ...	131	27	15	104	66	138	42	18	96	66
Skilte.....	279	94	55	185	107	393	125	67	268	155
Uoppgitt	3	2	-	1	1	-	-	-	-	-
42 år, født 1908	23 313	15 666	4 905	7 647	3 309	23 355	14 541	4 795	8 814	4 049
Herav:										
Ugifte	3 910	2 897	590	1 013	430	4 133	2 218	671	1 915	893
Gifte	18 848	12 538	4 221	6 310	2 702	17 854	11 684	3 877	6 170	2 798
Enkem., enker	202	134	41	68	26	802	471	174	331	132
Separerte ...	122	31	15	91	54	137	36	13	101	64
Skilte.....	230	66	38	164	96	428	131	60	297	162
Uoppgitt	1	-	-	1	1	1	1	-	-	-
43 år, født 1907	22 387	15 046	4 582	7 341	3 239	22 972	14 317	4 546	8 655	3 998
Herav:										
Ugifte	3 684	2 753	549	931	372	4 246	2 337	689	1 909	900
Gifte	18 071	12 006	3 930	6 065	2 663	17 338	11 344	3 583	5 994	2 698
Enkem., enker	223	143	37	80	37	778	436	174	342	142
Separerte ...	128	34	16	94	70	123	32	11	91	63
Skilte.....	279	109	49	170	97	486	167	89	319	195
Uoppgitt	2	1	1	1	-	1	1	-	-	-
44 år, født 1906	21 961	14 532	4 356	7 429	3 286	22 751	14 083	4 498	8 668	4 034
Herav:										
Ugifte	3 429	2 551	535	878	363	4 405	2 356	683	2 049	948
Gifte	17 866	11 671	3 709	6 195	2 729	16 934	11 055	3 557	5 879	2 711
Enkem., enker	255	181	50	74	32	909	511	183	398	171
Separerte ...	112	32	16	80	49	106	25	8	81	57
Skilte.....	297	97	46	200	111	397	136	67	261	147
Uoppgitt	2	-	-	2	2	-	-	-	-	-

Tabell 4 (forts.). Folkemengden etter kjønn, alder og ekteskadelig stilling. Detaljerte oppgaver for riket, bygder, byer og Oslo.

Alder og ekteskadelig stilling	Menn					Kvinner				
	Riket	Bygder	Herav i tettbygde strøk	Byer	Herav Oslo	Riket	Bygder	Herav i tettbygde strøk	Byer	Herav Oslo
45 år, født 1905	21 519	14 227	4 227	7 292	3 310	22 692	13 967	4 499	8 725	3 833
Herav:										
Ugifte	3 402	2 540	514	862	349	4 541	2 484	735	2 057	927
Gifte	17 473	11 382	3 619	6 091	2 767	16 718	10 803	3 489	5 915	2 529
Enkem., enker	276	187	49	89	40	868	503	192	365	141
Separerte ...	113	29	15	84	57	128	43	23	85	55
Skilte	255	89	30	166	97	437	134	60	303	181
Uppgitt	-	-	-	-	-	-	-	-	-	-
46 år, født 1904	21 198	13 991	4 123	7 207	3 136	22 310	13 561	4 320	8 749	3 976
Herav:										
Ugifte	3 306	2 398	458	908	360	4 564	2 442	710	2 122	972
Gifte	17 206	11 274	3 558	5 932	2 578	16 169	10 385	3 842	5 784	2 570
Enkem., enker	275	187	55	88	37	1 003	560	187	443	180
Separerte ...	112	30	15	82	53	122	37	15	85	61
Skilte	299	102	37	197	108	450	136	66	314	192
Uppgitt	-	-	-	-	-	2	1	-	1	1
47 år, født 1903	21 110	13 958	4 092	7 152	3 265	22 446	13 651	4 341	8 795	4 150
Herav:										
Ugifte	3 286	2 403	469	883	377	4 679	2 466	728	2 213	1 071
Gifte	17 103	11 185	3 502	5 918	2 696	16 018	10 328	3 295	5 690	2 610
Enkem., enker	322	232	60	90	40	1 222	690	250	532	243
Separerte ...	108	29	11	79	55	104	32	16	72	47
Skilte	290	109	50	181	96	421	134	52	287	178
Uppgitt	1	-	-	1	1	2	1	-	1	1
48 år, født 1902	20 801	13 683	4 123	7 118	3 283	21 775	12 951	4 103	8 824	4 113
Herav:										
Ugifte	3 156	2 288	432	868	369	4 418	2 293	686	2 125	987
Gifte	16 884	11 016	3 549	5 868	2 700	15 405	9 766	3 079	5 639	2 585
Enkem., enker	363	250	82	113	46	1 356	738	266	618	272
Separerte ...	110	34	19	76	50	124	40	19	84	53
Skilte	286	93	41	193	118	472	114	53	358	216
Uppgitt	2	2	-	-	-	-	-	-	-	-
49 år, født 1901	20 612	13 578	4 013	7 034	3 193	21 722	13 020	4 183	8 702	4 037
Herav:										
Ugifte	3 184	2 338	461	846	347	4 503	2 423	697	2 080	966
Gifte	16 639	10 846	3 425	5 793	2 628	15 235	9 662	3 172	5 573	2 524
Enkem., enker	385	257	82	128	54	1 403	787	254	616	280
Separerte ...	99	23	8	76	53	97	28	13	69	46
Skilte	302	112	37	190	110	483	120	47	363	220
Uppgitt	3	2	-	1	1	1	-	-	1	1
50 år, født 1900	20 240	13 321	3 908	6 919	3 281	21 653	13 073	4 012	8 580	4 039
Herav:										
Ugifte	3 120	2 275	431	845	367	4 418	2 385	606	2 033	1 024
Gifte	16 263	10 612	3 337	5 651	2 664	15 054	9 624	2 999	5 430	2 481
Enkem., enker	446	294	90	152	73	1 585	885	328	700	295
Separerte ...	102	22	9	80	58	106	25	12	81	53
Skilte	306	116	41	190	118	488	153	66	335	185
Uppgitt	3	2	-	1	1	2	1	1	1	1

Tabell 4 (forts.). Folkemengden etter kjønn, alder og ekteskapelig stilling. Detaljerte oppgaver for riket, bygder, byer og Oslo.

Alder og ekteskapelig stilling	Menn					Kvinner				
	Riket	Bygder	Herav i tettbygde strøk	Byer	Herav Oslo	Riket	Bygder	Herav i tettbygde strøk	Byer	Herav Oslo
51 år, født 1899	19 400	12 614	3 707	6 786	3 082	20 751	12 381	3 860	8 370	3 933
Herav:										
Ugifte	2 956	2 120	390	836	361	4 257	2 175	587	2 082	995
Gifte	15 527	10 008	3 159	5 519	2 503	14 241	9 099	2 876	5 142	2 350
Enkem., enker	526	335	97	191	79	1 674	940	311	734	340
Separerte ...	113	38	14	75	50	85	25	10	60	42
Skilte.....	276	113	47	163	88	490	141	76	349	203
Uoppgitt	2	—	—	2	1	4	1	—	3	3
52 år, født 1898	19 660	12 995	3 783	6 665	2 987	20 999	12 786	3 956	8 213	3 768
Herav:										
Ugifte	2 782	2 031	347	751	334	4 417	2 438	670	1 979	957
Gifte	15 969	10 481	3 281	5 488	2 440	14 164	9 112	2 841	5 052	2 217
Enkem., enker	529	360	109	169	70	1 861	1 054	356	807	373
Separerte ...	103	32	15	71	42	98	21	9	77	42
Skilte.....	275	91	31	184	100	457	159	80	298	179
Uoppgitt	2	—	—	2	1	2	2	—	—	—
53 år, født 1897	18 653	12 221	3 526	6 432	2 915	19 919	12 022	3 709	7 897	3 677
Herav:										
Ugifte	2 619	1 911	343	708	315	4 294	2 300	616	1 994	967
Gifte	15 106	9 815	3 033	5 291	2 393	13 078	8 468	2 612	4 610	2 068
Enkem., enker	572	379	106	193	71	1 963	1 082	394	881	390
Separerte ...	84	24	11	60	35	81	21	15	60	38
Skilte.....	270	90	33	180	101	502	150	72	352	214
Uoppgitt	2	2	—	—	—	1	1	—	—	—
54 år, født 1896	18 396	12 092	3 392	6 304	2 809	19 604	11 983	3 585	7 621	3 512
Herav:										
Ugifte	2 606	1 880	340	726	312	4 200	2 288	606	1 912	925
Gifte	14 760	9 632	2 876	5 128	2 263	12 765	8 345	2 514	4 420	1 965
Enkem., enker	677	445	124	232	106	2 114	1 189	396	925	403
Separerte ...	85	28	10	57	28	79	22	9	57	39
Skilte.....	267	106	42	161	100	443	138	60	305	180
Uoppgitt	1	1	—	—	—	3	1	—	2	—
55 år, født 1895	17 961	11 674	3 352	6 287	2 836	18 960	11 555	3 497	7 405	3 285
Herav:										
Ugifte	2 397	1 752	309	645	300	4 000	2 222	606	1 778	783
Gifte	14 528	9 366	2 855	5 162	2 291	12 269	7 948	2 416	4 321	1 873
Enkem., enker	686	452	136	234	89	2 193	1 234	413	959	423
Separerte ...	92	25	11	67	45	88	27	8	61	35
Skilte.....	254	77	40	177	109	409	124	54	285	170
Uoppgitt	4	2	1	2	2	1	—	—	1	1
56 år, født 1894	16 615	10 956	3 167	5 659	2 545	17 758	10 948	3 227	6 810	2 986
Herav:										
Ugifte	2 194	1 609	272	585	251	3 856	2 119	523	1 737	791
Gifte	13 359	8 747	2 711	4 612	2 045	11 242	7 393	2 196	3 849	1 647
Enkem., enker	757	503	142	254	118	2 192	1 295	435	897	367
Separerte ...	69	19	7	50	25	75	24	16	51	25
Skilte.....	235	78	35	157	105	393	117	57	276	156
Uoppgitt	1	—	—	1	1	—	—	—	—	—

Tabell 4 (forts.). Folkemengden etter kjønn, alder og ekteskapelig stilling. Detaljerte oppgaver for riket, bygder, byer og Oslo.

Alder og ekteskapelig stilling	Menn					Kvinner				
	Riket	Bygder	Herav i tettbygde strok	Byer	Herav Oslo	Riket	Bygder	Herav i tettbygde strok	Byer	Herav Oslo
57 år, født 1893	16 232	10 644	3 064	5 588	2 492	17 552	10 689	3 196	6 863	3 040
Herav:										
Ugifte	2 238	1 666	278	572	254	3 749	2 082	520	1 667	772
Gifte	12 914	8 359	2 604	4 555	2 002	10 936	7 100	2 143	3 836	1 661
Enkem., enker	761	512	139	249	104	2 401	1 359	469	1 042	434
Separerte ...	62	19	5	43	28	61	14	5	47	27
Skilte.....	256	87	37	169	104	402	132	59	270	145
Uoppgitt	1	1	1	—	—	3	2	—	1	1
58 år, født 1892	15 297	9 994	2 829	5 303	2 295	16 566	10 062	2 920	6 504	2 907
Herav:										
Ugifte	2 121	1 510	248	611	285	3 561	1 972	496	1 589	781
Gifte	12 030	7 808	2 402	4 222	1 783	10 087	6 597	1 921	3 490	1 473
Enkem., enker	852	583	146	269	114	2 506	1 377	449	1 129	462
Separerte ...	60	18	7	42	23	58	18	9	40	24
Skilte.....	229	74	26	155	87	353	97	45	256	167
Uoppgitt	5	1	—	4	3	1	1	—	—	—
59 år, født 1891	14 766	9 713	2 622	5 053	2 270	16 118	9 961	2 905	6 157	2 646
Herav:										
Ugifte	1 973	1 436	250	537	249	3 455	1 892	451	1 563	736
Gifte	11 647	7 610	2 195	4 037	1 783	9 701	6 467	1 887	3 234	1 315
Enkem., enker	871	588	152	283	112	2 568	1 476	499	1 092	451
Separerte ...	65	16	2	49	34	50	21	11	29	16
Skilte.....	210	63	23	147	92	342	104	56	238	127
Uoppgitt	—	—	—	—	—	2	1	1	1	1
60 år, født 1890	13 907	9 225	2 561	4 682	2 058	15 639	9 751	2 755	5 888	2 519
Herav:										
Ugifte	1 814	1 333	223	481	209	3 325	1 816	449	1 509	673
Gifte	10 899	7 152	2 121	3 747	1 636	9 144	6 178	1 722	2 966	1 180
Enkem., enker	949	645	184	304	133	2 821	1 644	538	1 177	510
Separerte ...	49	16	5	33	20	43	17	7	26	20
Skilte.....	194	77	28	117	60	305	95	39	210	136
Uoppgitt	2	2	—	—	—	1	1	—	—	—
61 år, født 1889	12 853	8 474	2 323	4 379	1 854	14 587	9 004	2 478	5 583	2 410
Herav:										
Ugifte	1 740	1 240	203	500	209	3 221	1 785	449	1 436	633
Gifte	9 886	6 504	1 915	3 382	1 416	8 332	5 566	1 511	2 766	1 123
Enkem., enker	995	656	179	339	126	2 714	1 564	471	1 150	515
Separerte ...	42	7	1	35	26	40	10	3	30	19
Skilte.....	186	63	25	123	77	280	79	44	201	120
Uoppgitt	4	4	—	—	—	—	—	—	—	—
62 år, født 1888	12 739	8 581	2 217	4 158	1 716	14 747	9 265	2 461	5 482	2 405
Herav:										
Ugifte	1 764	1 311	209	453	200	3 214	1 798	397	1 416	649
Gifte	9 654	6 424	1 768	3 230	1 315	8 135	5 515	1 489	2 620	1 092
Enkem., enker	1 089	744	208	345	133	3 054	1 840	532	1 214	524
Separerte ...	35	16	6	19	9	34	11	2	23	14
Skilte.....	193	84	26	109	57	308	100	41	208	126
Uoppgitt	4	2	—	2	2	2	1	—	1	—

Tabell 4 (forts.). Folkemengden etter kjønn, alder og ekteskapelig stilling. Detaljerte oppgaver for riket, bygder, byer og Oslo.

Alder og ekteskapelig stilling	Menn					Kvinner				
	Riket	Bygder	Herav i tettbygde strøk	Byer	Herav Oslo	Riket	Bygder	Herav i tettbygde strøk	Byer	Herav Oslo
75 år, født 1875	6 790	4 859	1 138	1 931	734	8 196	5 222	1 315	2 974	1 235
Herav:										
Ugifte	742	567	95	175	75	1 636	954	205	682	317
Gifte	4 065	2 915	696	1 150	423	2 560	1 801	421	759	282
Enkem., enker	1 884	1 342	343	542	192	3 894	2 439	683	1 455	587
Separerte ...	18	8	2	10	5	9	6	1	3	1
Skilte.....	80	27	2	53	38	94	19	4	75	48
Uoppgitt	1	-	-	1	1	3	3	1	-	-
76 år, født 1874	5 992	4 362	999	1 630	648	7 233	4 609	1 095	2 624	1 068
Herav:										
Ugifte	629	481	90	148	64	1 427	774	185	653	278
Gifte	3 388	2 516	583	872	336	2 115	1 548	341	567	191
Enkem., enker	1 900	1 332	318	568	222	3 618	2 276	565	1 342	554
Separerte ...	17	11	3	6	2	5	1	1	4	2
Skilte.....	57	22	5	35	23	66	9	3	57	42
Uoppgitt	1	-	-	1	1	2	1	-	1	1
77 år, født 1873	5 320	3 868	816	1 452	565	6 602	4 315	1 046	2 287	957
Herav:										
Ugifte	543	428	59	115	58	1 316	782	168	534	245
Gifte	2 927	2 136	461	791	295	1 861	1 361	293	500	190
Enkem., enker	1 785	1 275	289	510	196	3 355	2 146	575	1 209	500
Separerte ...	7	3	-	4	1	9	2	-	7	2
Skilte.....	55	25	7	30	13	58	23	10	35	19
Uoppgitt	3	1	-	2	2	3	1	-	2	1
78 år, født 1872	4 987	3 688	788	1 299	491	6 486	4 224	968	2 262	917
Herav:										
Ugifte	538	424	68	114	46	1 367	817	168	550	233
Gifte	2 591	1 925	397	666	245	1 622	1 207	255	415	156
Enkem., enker	1 810	1 317	315	493	182	3 440	2 182	541	1 258	506
Separerte ...	6	4	2	2	2	8	6	1	2	2
Skilte.....	41	18	6	23	16	49	12	3	37	20
Uoppgitt	1	-	-	1	-	-	-	-	-	-
79 år, født 1871	3 977	2 862	621	1 115	433	5 128	3 349	746	1 779	751
Herav:										
Ugifte	405	306	51	99	45	967	600	145	367	160
Gifte	1 996	1 467	312	529	200	1 212	879	168	333	116
Enkem., enker	1 542	1 074	256	468	174	2 909	1 854	427	1 055	459
Separerte ...	4	1	-	3	2	3	2	1	1	1
Skilte.....	28	14	2	14	11	35	14	5	21	13
Uoppgitt	2	-	-	2	1	2	-	-	2	2
80 år, født 1870	3 786	2 773	569	1 013	391	5 061	3 360	797	1 701	704
Herav:										
Ugifte	388	306	39	82	35	1 003	595	132	408	176
Gifte	1 812	1 344	283	468	180	1 039	799	166	240	79
Enkem., enker	1 551	1 110	244	441	162	2 969	1 953	495	1 016	425
Separerte ...	8	3	-	5	4	5	3	3	2	1
Skilte.....	27	10	3	17	10	44	10	1	34	22
Uoppgitt	-	-	-	-	-	1	-	-	1	1

Tabell 4 (forts.). Folkemengden etter kjønn, alder og ekteskadelig stilling. Detaljerte oppgaver for riket, bygd, byer og Oslo.

Alder og ekteskadelig stilling	Menn					Kvinner				
	Riket	Bygder	Herav i tettbygde strøk	Byer	Herav Oslo	Riket	Bygder	Herav i tettbygde strøk	Byer	Herav Oslo
31 år, født 1869	3 210	2 361	503	849	316	4 436	2 935	650	1 501	604
Herav:										
Ugifte	322	273	52	49	32	853	498	100	355	174
Gifte	1 417	1 029	213	388	134	844	649	124	195	60
Enkem., enker	1 441	1 044	232	397	141	2 713	1 777	422	936	361
Separerte ...	4	2	—	2	1	1	1	1	—	—
Skilte.....	26	13	6	13	8	25	10	3	15	9
Uoppgitt....	—	—	—	—	—	—	—	—	—	—
32 år, født 1868	2 866	2 213	434	653	262	4 014	2 591	558	1 423	542
Herav:										
Ugifte	273	227	40	46	20	776	462	104	314	122
Gifte	1 266	980	176	286	112	641	483	96	158	61
Enkem., enker	1 306	997	214	309	125	2 582	1 642	358	940	351
Separerte ...	3	2	2	1	—	3	2	—	1	—
Skilte.....	18	7	2	11	5	11	2	—	9	7
Uoppgitt....	—	—	—	—	—	1	—	—	1	1
33 år, født 1867	2 491	1 888	363	603	225	3 442	2 343	503	1 099	419
Herav:										
Ugifte	235	190	32	45	16	660	400	70	260	100
Gifte	973	741	137	232	86	552	428	86	124	43
Enkem., enker	1 272	952	192	320	119	2 204	1 505	343	699	263
Separerte ...	1	1	—	—	—	3	2	—	1	1
Skilte.....	9	4	2	5	3	23	8	4	15	12
Uoppgitt....	1	—	—	1	1	—	—	—	—	—
34 år, født 1866	2 182	1 688	320	494	169	3 185	2 204	487	981	405
Herav:										
Ugifte	199	167	29	32	13	618	378	90	240	98
Gifte	825	648	128	177	62	415	334	57	81	27
Enkem., enker	1 146	868	163	278	92	2 132	1 485	339	647	272
Separerte ...	1	1	—	—	—	2	1	1	1	—
Skilte.....	10	3	—	7	2	18	6	—	12	8
Uoppgitt....	1	1	—	—	—	—	—	—	—	—
35 år, født 1865	1 872	1 417	269	455	147	2 713	1 908	413	805	308
Herav:										
Ugifte	154	123	18	31	8	520	341	89	179	69
Gifte	672	520	92	152	55	322	268	54	54	18
Enkem., enker	1 038	772	159	266	83	1 861	1 292	269	569	218
Separerte ...	1	1	—	—	—	2	2	—	—	—
Skilte.....	6	1	—	5	1	7	5	1	2	2
Uoppgitt....	1	—	—	1	—	1	—	—	1	1
36 år, født 1864	1 556	1 206	242	350	128	2 311	1 631	358	680	262
Herav:										
Ugifte	143	113	17	30	10	452	315	79	137	51
Gifte	503	408	85	95	32	222	184	24	38	12
Enkem., enker	899	679	137	220	83	1 623	1 128	253	495	193
Separerte ...	1	—	—	1	1	1	1	—	—	—
Skilte.....	10	6	3	4	2	10	3	2	7	4
Uoppgitt....	—	—	—	—	—	3	—	—	3	2

Tabell 4 (forts.). Folkemengden etter kjønn, alder og ekteskapelig stilling. Detaljerte oppgaver for riket, bygder, byer og Oslo.

Alder og ekteskapelig stilling	Menn					Kvinner				
	Riket	Bygder	Herav i tettbygde strøk	Byer	Herav Oslo	Riket	Bygder	Herav i tettbygde strøk	Byer	Herav Oslo
87 år, født 1863	1 302	1 041	211	261	76	1 946	1 330	256	616	215
Herav:										
Ugifte	130	104	16	26	8	369	217	49	152	59
Gifte	372	307	60	65	18	166	135	19	31	7
Enkem., enker	795	627	134	168	48	1 402	978	188	424	145
Separerte ...	1	1	1	—	—	—	—	—	—	—
Skilte	4	2	—	2	2	9	—	—	9	4
Uoppgitt	—	—	—	—	—	—	—	—	—	—
88 år, født 1862	994	783	136	211	77	1 438	1 004	206	434	161
Herav:										
Ugifte	101	86	10	15	7	294	190	43	104	39
Gifte	278	222	35	56	21	105	83	21	22	8
Enkem., enker	607	471	89	136	45	1 035	730	142	305	113
Separerte ...	1	1	1	—	—	2	1	—	1	—
Skilte	5	2	1	3	3	2	—	—	2	1
Uoppgitt	2	1	—	1	1	—	—	—	—	—
89 år, født 1861	721	586	92	135	40	1 072	744	156	328	121
Herav:										
Ugifte	69	56	7	13	3	201	122	29	79	34
Gifte	183	154	22	29	13	61	51	12	10	2
Enkem., enker	467	375	62	92	23	805	571	115	234	83
Separerte ...	1	1	1	—	—	—	—	—	—	—
Skilte	—	—	—	—	—	5	—	—	5	2
Uoppgitt	1	—	—	1	1	—	—	—	—	—
90 år, født 1860	615	517	99	98	30	944	677	132	267	107
Herav:										
Ugifte	59	52	4	7	3	174	118	33	56	22
Gifte	139	118	23	21	7	60	50	10	10	5
Enkem., enker	416	346	72	70	20	706	508	89	198	78
Separerte ...	—	—	—	—	—	1	—	—	1	1
Skilte	1	1	—	—	—	2	1	—	1	—
Uoppgitt	—	—	—	—	—	1	—	—	1	1
91 år, født 1859	451	368	85	83	34	676	478	84	198	70
Herav:										
Ugifte	31	25	6	6	3	132	81	9	51	24
Gifte	103	81	21	22	8	28	23	4	5	1
Enkem., enker	317	262	58	55	23	512	373	71	139	43
Separerte ...	—	—	—	—	—	1	1	—	—	—
Skilte	—	—	—	—	—	3	—	—	3	2
Uoppgitt	—	—	—	—	—	—	—	—	—	—
92 år, født 1858	337	272	43	65	25	519	378	79	141	49
Herav:										
Ugifte	24	20	5	4	—	91	65	16	26	8
Gifte	170	56	8	14	8	25	20	5	5	1
Enkem., enker	242	196	30	46	16	402	293	58	109	39
Skilte	—	—	—	—	—	1	—	—	1	1
Uoppgitt	1	—	—	1	1	—	—	—	—	—

Tabell 4 (forts.). Folkemengden etter kjønn, alder og ekteskapelig stilling. Detaljerte oppgaver for riket, bygger, byer og Oslo.

Alder og ekteskapelig stilling	Menn					Kvinner				
	Riket	Bygder	Herav i tettbygde strøk	Byer	Herav Oslo	Riket	Bygder	Herav i tettbygde strøk	Byer	Herav Oslo
93 år, født 1857	199	160	27	39	11	362	275	42	87	26
Herav:										
Ugifte	14	11	3	3	1	74	48	9	26	5
Gifte	23	18	4	5	2	8	8	1	—	—
Enkem., enker	162	131	20	31	8	279	219	32	60	20
Skilte.....	—	—	—	—	—	1	—	—	1	1
94 år, født 1856	178	142	15	36	10	280	215	45	65	20
Herav:										
Ugifte	14	12	3	2	1	42	29	8	13	3
Gifte	21	19	1	2	—	13	9	3	4	2
Enkem., enker	143	111	11	32	9	225	177	34	48	15
95 år, født 1855	97	80	14	17	3	209	153	18	56	21
Herav:										
Ugifte	8	7	—	1	—	35	19	1	16	8
Gifte	9	8	—	1	1	6	5	—	1	—
Enkem., enker	79	64	14	15	2	168	129	17	39	13
Skilte.....	1	1	—	—	—	—	—	—	—	—
96 år, født 1854	75	65	14	10	3	140	102	25	38	7
Herav:										
Ugifte	5	5	—	—	—	20	12	3	8	3
Gifte	12	12	3	—	—	7	4	1	3	1
Enkem., enker	58	48	11	10	3	113	86	21	27	3
97 år, født 1853	31	22	3	9	3	98	75	9	23	8
Herav:										
Ugifte	4	2	—	2	1	17	11	2	6	2
Gifte	6	6	—	—	—	2	2	—	—	—
Enkem., enker	20	14	3	6	1	79	62	7	17	6
Uoppgift	1	—	—	1	1	—	—	—	—	—
98 år, født 1852	24	19	1	5	—	54	44	6	10	3
Herav:										
Ugifte	4	3	—	1	—	10	5	2	5	2
Gifte	2	1	—	1	—	2	2	1	—	—
Enkem., enker	18	15	1	3	—	42	37	3	5	1
99 år, født 1851	11	8	—	3	—	37	28	3	9	4
Herav:										
Ugifte	2	2	—	—	—	3	2	—	1	—
Gifte	—	—	—	—	—	1	1	—	—	—
Enkem., enker	9	6	—	3	—	33	25	3	8	4
100 år, født 1850	8	5	1	3	3	16	13	5	3	—
Herav:										
Ugifte	1	1	—	—	—	1	1	—	—	—
Enkem., enker	6	4	1	2	2	15	12	5	3	—
Uoppgift	1	—	—	1	1	—	—	—	—	—

Tabell 4 (forts.). Folkemengden etter kjønn, alder og ekteskapelig stilling. Detaljerte oppgaver for riket, bygder, byer og Oslo.

Alder og ekteskapelig stilling	Menn					Kvinner				
	Riket	Bygder	Herav i tettbygde strøk	Byer	Herav Oslo	Riket	Bygder	Herav i tettbygde strøk	Byer	Herav Oslo
101 år, født 1849	6	5	—	1	1	9	6	1	3	—
Herav:										
Ugifte	2	2	—	—	—	1	1	—	—	—
Enkem., enker	4	3	—	1	1	8	5	1	3	—
102 år, født 1848	2	2	1	—	—	3	3	1	—	—
Herav:										
Ugifte	—	—	—	—	—	1	1	1	—	—
Enkem., enker	2	2	1	—	—	2	2	—	—	—
103 år, født 1847	1	1	—	—	—	4	4	—	—	—
Herav:										
Ugifte	—	—	—	—	—	1	1	—	—	—
Enkem., enker	1	1	—	—	—	3	3	—	—	—
104 år, født 1846	—	—	—	—	—	1	1	—	—	—
Herav:										
Enkem., enker	—	—	—	—	—	1	1	—	—	—
Uoppgitt alder .	128	109	24	19	7	136	103	39	33	17
Herav:										
Ugifte	69	63	10	6	1	49	42	16	7	4
Gifte	33	23	10	10	3	66	45	17	21	10
Enkem., enker	6	6	2	—	—	13	11	4	2	2
Skilte	3	2	1	1	1	3	3	1	—	—
Uoppgitt	17	15	1	2	2	5	2	1	3	1

RETTELSER

Tabell m side 17* bes rettet slik:

	1950	
	Byer	
	Personer	Pct.
Menn		
Linje 1: Ugifte	117 904	
—»— 2: Gifte	239 290	
Kvinner		
Linje 2: Gifte		52.1