

FOLKETELLINGEN 1. NOVEMBER 1960

Tellingsresultater – Tilbakegående tall – Prognoser

**BERGEN**  
**1301**

STATISTISK SENTRALBYRÅ – OSLO

## MERKNADER TIL KART OG TABELLER

I serien "Tellingsresultater - Tilbakegående tall - Prognoser" legger Statistisk Sentralbyrå fram de viktigste resultater fra Folketellingen 1960 for hver enkelt kommune. I tillegg har en også tatt med folketall fra tidligere tellinger og gitt en prognose over folketall og alderssammensetning for hvert 5-år fram til 1980.

Publiseringen skjer før de mest detaljerte tallene fra tellingen foreligger. Tallene i disse heftene må derfor betraktes som foreløpige.

Når det gjelder kartet og tabellene, bør en merke seg følgende:

### K a r t e t

For hver herredskommune har en tatt inn et kart som først og fremst har til formål å vise oppdelingen av kommunen i tellingskretser. Hver tellingskrets har fått sitt eget nummer. Alle tettbygde strøk er skilt ut som egne tellingskretser, slik at ingen krets omfatter både tettbebyggelser og spredtbygde strøk. Den nøyaktige avgrensing av de tettbygde kretsene har det ikke vært mulig å gjengi på kartet. En har bare markert at en krets er tettbygd ved å lage en rød sirkel rundt nummeret på kretsen. På side 3 er tellingskretsene navngitt.

Tegnene på kartet har følgende betydning:

Tykk rød strek - kommunegrense

Tynn rød strek - tellingskretsgrense

Tykk svart strek - kystlinje

Tynn svart strek - elv

Skravering markerer sjø, innsjø

Rød sirkel rundt tellingskretsens nummer

markerer at denne kretsen er tettbygd (se ovenfor)

Kommunegrensene er tegnet inn slik de var pr. 1/11 1960.

### T a b e l l e n e

#### 1. Folkemengde ved folketellingene

I tabellen over folkemengde ved folketellingene har en generelt tatt sikte på å gi tall tilbake til 1801. Tallene fra tellingene 1801 - 1865 er hentet fra publikasjonen "Folkemængdens bevægelse 1856 - 1865". Tallene fra de senere tellingene er hentet fra de respektive tellingspublikasjonene. Over et så langt tidsrom har det imidlertid skjedd så mange endringer i kommuneinndelingen at det for de fleste kommuner ikke kan gis en jamførbar

tallserie for hele perioden. For en rekke kommuner er det på side 3 gitt forskjellige tilleggsopplysninger til tabellen.

## 2. Endringene i folkemengden fra 1/1 1951 til 1/1 1960

Denne tabellen bygger for de første 5 årene på folketellingen pr. 1/12 1950 med årlige justeringer etter oppgaver over fødte, døde og flyttinger. Der det har forekommet grensereguleringer, er dessuten folkemengden korrigert for folketallet i de overførte områder (ikke vist særskilt i tabellen). Pr. 1/1 1956 ble det holdt en opptelling i folkeregistrene, og de senere justeringer knytter seg til folketallet på dette tidspunkt (1/1 1956). For mange kommuner vil det være avvik mellom opptellingsresultatet pr. 1/1 1956 og det beregnede tallet for folkemengden pr. 31/12 1955. En har ikke gjort noe forsøk på å jamne ut denne differansen.

## 3. Folkemengden etter alder og ekteskapelig stilling

Når Byrået, trass i sterke betenkeligheter, i denne tabellen publiserer prognosetall for de enkelte kommuner, er det fordi det har vist seg at behovet for slike prognoser er stort. En gjør imidlertid merksam på at det knytter seg flere usikkerhetsfaktorer til regionale prognoser, og da spesielt til prognoser for så små enheter som de enkelte kommuner. Tallene blir mer usikre jo lengre fram en går i tiden, og for små kommuner kan tabellen ikke gi annet enn et bilde av hovedtendensen i utviklingen. I alle tilfelle vil Byrået sterkt tilrå at tallene brukes med stor forsiktighet.

Særlig vanskelig er det selvsagt å forutsi flyttingene til og fra kommunene. Når det ikke er sagt noe annet på side 3, har Byrået her for hver kommune bygd på flyttetilbøyeligheten i de enkelte aldersklasser i årene 1957-1959. Så snart det viser seg at flyttingene til eller fra en kommune endrer seg i forhold til årene 1957-1959, må dette tas i betraktning når prognosene skal brukes. For fødslene gjelder liknende forhold, og tallene for de yngste aldersklassene må derfor også brukes med forsiktighet. Byrået vil alltid stå til tjeneste med opplysninger som har betydning for vurderingen av prognosen.

## 4. Leiligheter og bosatte i tetthetsgrupper

Gruppene i denne tabellen har følgende betydning:

- Gruppe 1: Leiligheter med minst 3 rom flere enn tallet på personer.
- Gruppe 2: Leiligheter med høyst 1 person pr. rom.
- Gruppe 3: Leiligheter med over 1, men høyst 2 personer pr. rom.
- Gruppe 4: Leiligheter med over 2, men høyst 3 personer pr. rom.
- Gruppe 5: Leiligheter med over 3 personer pr. rom.

1301 B e r g e n

Oversikt over tellingskrets- og rodeinndelingen (jfr. kart og siste tabell).

Kretsinndelingen i Bergen bygger på den gjeldende rodeinndeling. For å lette oversikten over kretsinndelingen har en i heftet tatt med et rode-kart og nedenfor oppgitt hvilke roder som går inn i de enkelte tellingskretser. Rode nr. 0103, 0110, 0112, 0403 og 1115 som er oppgitt på kartet omfatter ubebodde strøk. Krets nr. 163 resp. rode nr. 1500 omfatter Fyllingsdal krets som ikke er tatt med på kartet.

Alle kretsene omfatter tettbygde strøk.

Krets nr. 0 omfatter personer uten fast bopel.

Krets nr.	Rodenr. som de enkelte krets- nr. svarer til	Krets nr.	Rodenr. som de enkelte krets- nr. svarer til
1	0101	29	0402
2	0102	31	0404
3	0104	32	0405
4	0105	33	0406
5	0106	34	0407
6	0107	35	0501
7	0108	36	0502
8	0109	37	0503
10	0111	38	0504
11	0113	39	0505
12	0114	40	0506
13	0115	41	0507
14	0201	42	0508
15	0202	43	0509
16	0203	44	0510
17	0204	45	0601
18	0205	46	0602
19	0206	47	0603
20	0207	48	0604
21	0208	49	0605
22	0209	50	0606
24	0210	51	0607
25	0209	52	0608
26	0204	53	0609
27	0406	54	0610
28	0401	55	0701

Krets nr.	Rodenr. som de enkelte krets- nr. svarer til	Krets nr.	Rodenr. som de enkelte krets- nr. svarer til
56	0702	95	1008
57	0703	96	1009
58	0704	97	1010
59	0705	98	1011
60	0706	99	1012
61	0707	100	1013
62	0708	101	1014
63	0709	102	1015
64	0710	103	1101
65	0711	104	1102
66	0712	105	1103
67	0801	106	1104
68	0802	107	1105
69	0803	108	1106
70	0804	109	1107
71	0805	110	1108
72	0901	111	1109
73	0902	112	1110
74	0903	113	1111
75	0904	114	1112
76	0905	115	1113
77	0906	116	1114
78	0907	117	1201
79	0908	118	1202
80	0909	119	1203
81	0910	120	1204
82	0911	121	1205
83	0912	122	1206
84	0913	123	1207
85	0914	124	1208
86	0915	125	1209
87	0916	126	1210
88	1001	127	1211
89	1002	128	1212
90	1003	129	1213
91	1004	130	1301
92	1005	131	1302
93	1006	132	1303
94	1007	133	1304

Krets nr.	Rodenr. som de enkelte krets- nr. svarer til	Krets nr.	Rodenr. som de enkelte krets- nr. svarer til
134	1305	149	1502
135	1306	150	1503
136	1307	151	1504
137	1308	152	1505
138	1309	153	1506
139	1310	154	1507
140	1311	155	1508
141	1401	156	1509
142	1402	157	0301
143	1403	158	0302
144	1404	159	0303
145	1405	160	0304
146	1406	161	0305
147	1407	162	0305
148	1501	163	1500

Merknad til tabellen "Endringene i folkemengden fra 1/1-1951 til 1/1-1960" på side 5

I 1955 ble et område av Fana overført til Bergen. Folkemengden i det overførte området var 1 590 personer.

Merknad til prognosetallene på side 5

Prognosene for Bergen må ses i sammenheng med prognosene for forstadskommunene til Bergen.

Merknad til de to første tabellene på side 7

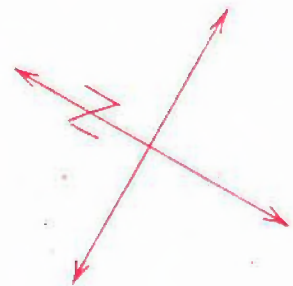
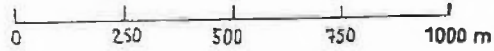
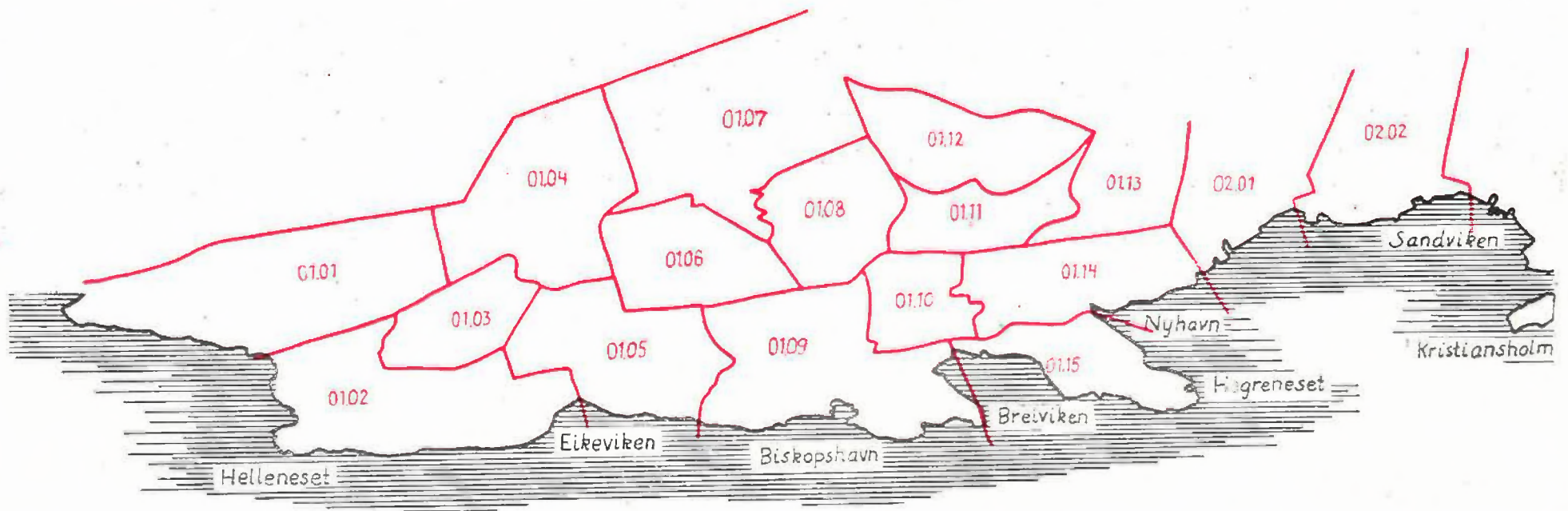
Forskjellen i tallene på personer i alt og rom i alt mellom disse tabellene skyldes:

a. Private husholdninger i bygg for felleleshusholdninger er tatt med i den andre men ikke i den første tabellen.

b. I de tilfelle hvor også en bihusholdning disponerer eget kjøkken, er dette kjøkkenet regnet som eget rom i den andre men ikke i den første tabellen.

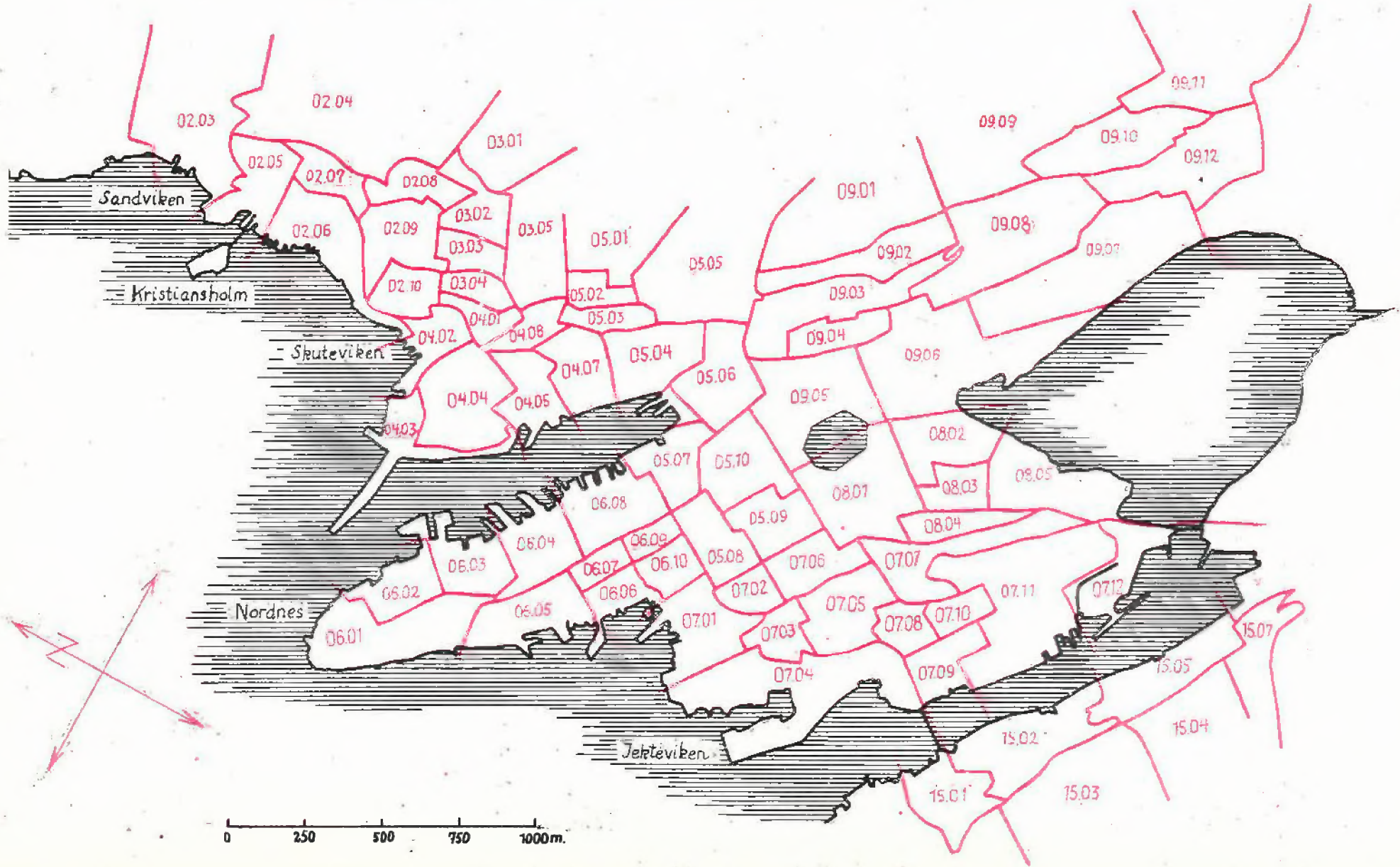
# 1301 BERGEN

Biskopshavn – Sandviken kirkesogn



# 1301 BERGEN

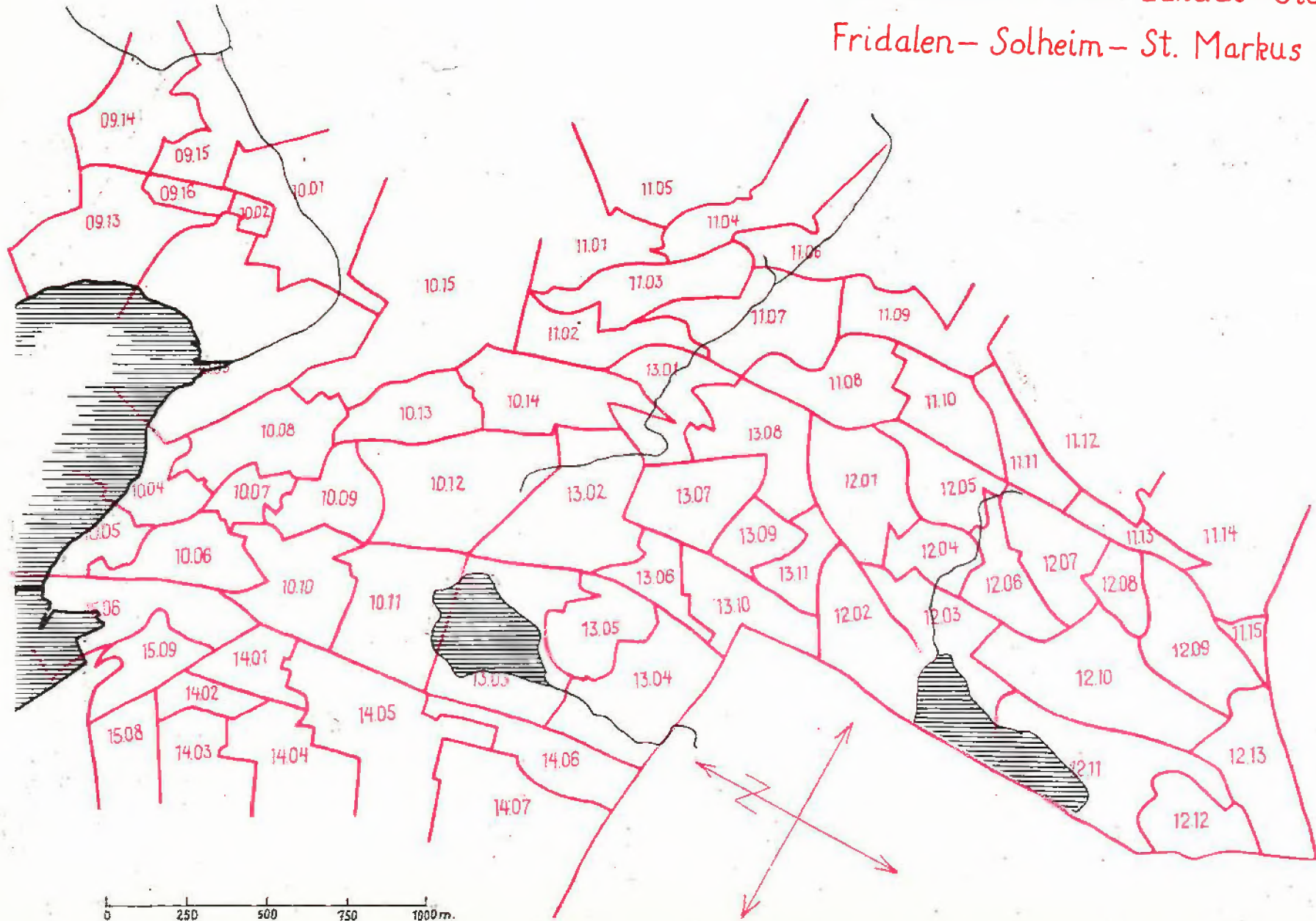
Sandviken - St. Olav - Maria - Korskirken - Nykirken -  
Johannes - St. Jakob - Domkirken - St. Markus kirkesogn





# 1301 BERGEN

Domkirken - Årstad - Landås - Slettebakken -  
Fridalen - Solheim - St. Markus kirkesogn





## PERSONER 15 ÅR OG MER ETTER KJØNN, SOS. ST., NÆRING OG STILLING

	I ALT	MENN	KVINNER	SELV- STENDIGE	FAM.- ARB.	AN- SATTE
MED YRKE - ETTER NÆRING	49629	32570	17059	3685	148	45796
JORDBRUK	163	150	13	76	15	72
SKOGBRUK OG JAKT	9	8	1			9
FISKE M. V.	56	55	1	6		50
HVALFANGST	4	4				4
BERGVERKSDRIFT M. V.	25	21	4			25
INDUSTRI	13701	9863	3838	693	19	12989
BYGGE- OG ANLEGGSVIRKS.	3631	3535	96	380	14	3237
KRAFT- OG VANNFORSYNING	719	646	73			719
VAREHANDEL	9723	5648	4075	1362	71	8290
FINANSINSTITUSJONER	1464	785	679	9	2	1453
EIENDOMSDRIFT	133	120	13	8		125
SJØTRANSPORT	5222	4577	645	68	6	5148
ANNEN SAMFERDSEL	2767	2280	487	237	6	2524
OFF. ADM. OG FORSVAR	1775	1292	483	1		1774
OFF. OG PR. TJENESTEYTING	6758	2732	4026	551	10	6197
PERSONLIG TJENESTEYTING	3392	777	2615	294	5	3093
UOPPGITT	87	77	10			87
MED YRKE - ETTER STILLING	49629	32570	17059	3685	148	45796
FAGFUNKSJONÆRER	5609	2995	2614	507	7	5095
ADMINISTRASJONSFUNKSJ.	1864	1731	133	290	5	1569
KONTORFUNKSJONÆRER	6282	2369	3913	8	25	6249
SALGSFUNKSJONÆRER	5263	2668	2595	1356	55	3852
JORDBRUKERE OG FISKERE	329	315	14	80	15	234
GRUVEARB., FJELLBORERE M.V	14	14				14
I TRANSPORTARBEID	6211	5672	539	228	11	5972
TILVIRKINGSARBEIDERE	17437	14503	2934	929	28	16480
I SERVICEARBEID	6478	2161	4317	287	2	6189
MILITÆRE OG UOPPGITT ST.	142	142				142
UTEN YRKE	40527	8073	32454			
HUSMØDRE	21975		21975			
ANDRE FAM.MEDL. M/HUSARB	894	25	869			
RENTENISTER, PENSJ. M. V.	11742	4914	6828			
FORSØRGEDE	5916	3134	2782			

## TOTAL FOLKEMENGDE ETTER KJØNN, ØKONOMISK AKTIVITET OG FORSØRGERS NÆRING

	I ALT	M	K	INN- TEKTS- TAKERE	IKKE-INNTEKTSTAKERE		
					HUSMØDRE	BARN	ANDRE
JORD- OG SKOGBRUK	400	233	167	172	84	116	28
FISKE OG FANGST	89	63	26	60	16	10	3
INDUSTRI M. V.	38828	20240	18588	18085	8534	10407	1802
FORRETNINGSVIRKS.	21712	9789	11923	11326	4084	5041	1261
SAMFERDSEL	16618	9428	7190	7990	3553	4329	746
TJENESTEYTING	20453	7639	12814	11927	3041	4410	1075
FORMUE, PENSJ. M.V.	15318	5414	9904	11747	2458	651	462
UOPPGITT	2271	982	1289	87	205	546	1433
I ALT	115689	53788	61901	61394	21975	25510	6810

1301 BERGEN

LEILIGHETER ETTER TALLET PÅ BOSATTE OG ROM, INKL. KJØKKEN

BOSATTE	1 ROM	2 ROM	3 ROM	4 ROM	5 ROM	6 ROM	7 ROM	8 ROM	9 ROM	OVER 9 R.	LEIL. I ALT	ROM I ALT
1	2554	2312	2309	765	125	33	4	2	2	2	8108	18006
2	641	1410	4045	2810	635	155	56	28	8	5	9793	31690
3	255	726	2592	2741	810	181	76	27	10	1	7419	26419
4	135	426	1999	3012	1160	242	77	20	10	2	7083	27086
5	40	155	851	1621	831	247	73	28	10	4	3860	15892
6	11	49	243	554	391	114	37	22	8	2	1431	6220
7	5	12	68	170	110	53	21	11	6	1	457	2079
8	1	5	27	38	48	12	9	2		2	144	657
9		3	7	14	19	4		1			48	210
10 OG OVER			3	4	14	2	2	1			26	129

LEIL. I ALT	3642	5098	12144	11729	4143	1043	355	142	54	19	38369	128388
PERS. I ALT	5450	10234	32670	39749	16449	4296	1478	603	228	781	11235	

HUSHOLDNINGER ETTER TALLET PÅ BOSATTE OG ROM, INKL. KJØKKEN

BOSATTE	1 ROM	2 ROM	3 ROM	4 ROM	5 ROM	6 ROM	7 ROM	8 ROM	9 ROM	OVER 9 R.	HUSH. I ALT	ROM I ALT
1	4136	2648	2556	830	138	37	5	2	2	2	10356	21267
2	1000	1564	4217	2838	612	152	55	29	8	5	10480	32838
3	417	821	2653	2652	700	160	68	27	9	1	7508	25852
4	192	481	2037	2953	1079	214	70	15	7	2	7050	26433
5	48	171	845	1543	738	202	62	22	9	3	3643	14720
6	9	52	230	499	297	71	28	19	8	2	1215	5151
7	4	13	62	144	87	30	11	5	3	1	360	1561
8	1	6	27	30	31	3	5	1		1	105	440
9		2	4	10	11	2					29	123
10 OG OVER			4	4	6	1	1				16	71

HUSH. I ALT	5807	5758	12635	11503	3699	872	305	120	46	17	40762	128456
PERS. I ALT	8485	11487	33429	38362	14274	3375	1204	468	187	651	11336	

LEILIGHETER OG BOSATTE I TETTHETSGRUPPER

	GR. 1	GR. 2	GR. 3	GR. 4	GR. 5
TALLET PÅ LEILIGHETER	2278	27297	7907	573	314
TALLET PÅ PERSONER	4313	66808	36121	2791	1202

LEILIGHETER ETTER UTSTYR OG TALLET PÅ ROM, INKL. KJØKKEN

	3 ROM	4 ROM	5 ROM	ANDRE	I ALT
ALLE LEILIGHETER	12144	11729	4143	10353	38369
MED BAD OG W. C.	5009	9205	3719	3705	21638
MED BAD, UTEN W. C.	20	23	14	16	73
UTEN BAD, MED W. C.	5988	2152	332	5392	13864
UTEN BAD, UTEN W. C.	1127	349	78	1240	2794
UTEN BAD, W. C. OG INNL. VANN	14	1		54	69
MED INNLAGT VANN	12129	11728	4142	10283	38282
MED SENTRALVARME	909	1214	369	1075	3567
UTEN SENTRALVARME	11235	10515	3774	9278	34802
LEILIGHETER BYGGET FØR 1900	4938	2300	837	5328	13403

1301 BERGEN

## FORDELINGER I DE ENKELTE TELLINGSKRETSE ETTER KJØNN, ALDER, LEVEVEI M. V.

		TELLINGSKRETS NR.														
		0	1	2	3	4	5	6	7	8	10	11	12	13	14	15
ALDER I FYLTE AR	KJØNN															
0-6	M	24	1	14	29	37	51	15	23	46	1		53	24	18	6
	K	19	3	11	18	31	50	9	31	54			51	23	19	4
7-14	M	14	2	12	37	49	54	11	42	48		1	76	21	28	14
	K	9	1	19	29	46	65	14	24	48			60	26	19	11
15-19	M	26	1	6	7	19	22	4	26	23			44	20	16	8
	K	25		5	17	17	21	9	26	91		6	46	29	19	7
20-29	M	173	4	10	10	40	21	15	50	38		3	52	28	31	11
	K	94	3	7	12	55	28	12	44	109	1	13	59	57	27	14
30-49	M	388	2	22	48	77	117	21	57	97	2	38	133	43	52	25
	K	124	3	23	53	89	125	28	72	125		38	152	52	62	26
50-69	M	381		15	15	57	28	21	60	79	1	49	101	39	56	14
	K	157		15	11	68	33	20	77	89	1	55	144	44	72	16
OVER 69	M	74	3	1	1	8	4	1	10	16		12	31	8	14	4
	K	71		1	3	21	9	1	12	26		34	56	10	11	5
I ALT	M	1080	13	80	147	287	297	88	268	347	4	103	490	183	215	82
	K	499	10	81	143	327	331	93	286	542	2	146	568	241	229	83
15 AR OG OVER ETTER LEVEVEI																
JORD- OG SKOGBRUK		9			1					1		2	1		1	2
FISKE OG FANGST		22														
INDUSTRI, BYGG, ANLEGG M. V.		80	2	14	44	66	73	20	64	235			129	121	66	21
FORRETNINGSVIRKSOMHET		17	1	17	20	52	68	22	67	69	1		106	28	40	21
SAMFERDSEL		581	1	9	10	50	32	9	38	42			58	30	38	11
TJ.YTING, OFF. ADM. OG FORSV.		92	4	11	19	85	55	18	56	69	2	24	136	28	45	19
HUSMØDRE		39	4	35	59	118	131	38	113	173	2	2	191	72	95	33
ANDRE FAM.MEDL. M/HUSARB.			1	2	1	3	1	1	9	4			7	2	3	
PENSJON, FORMUE M. V.		92	3	5	7	43	16	6	42	59			124	30	43	13
FORSØRGEDE		538		12	16	34	32	18	44	41		220	63	19	29	10
UOPPGITT		43							1				3			
PERSONER UTENFOR STATSKIRKEN		35		2	7	75	20	2	33	19		1	25	2	23	11
LEILIGHETER I ALT			7	42	77	167	168	50	177	280	2	9	324	122	155	51
PRIVATE HUSHOLDNINGER I ALT			7	43	77	175	179	53	183	335	2	9	332	147	161	57

1301 BERGEN

## FØRDELINGER I DE ENKELTE TELLINGSKRETSE ETTER KJØNN, ALDER, LEVEVEI M. V.

		TELLINGSKRETS NR.														
		16	17	18	19	20	21	22	24	25	26	27	28	29	31	32
ALDER I FYLTE ÅR	KJØNN															
0-6	M	24	25	22	42	40	15	23	34	9	4	12	55	35	1	17
	K	17	26	13	27	56	18	30	33	8	4	13	42	39		14
7-14	M	46	46	30	51	45	37	36	41	7	8	13	36	43	1	16
	K	40	17	41	45	43	34	25	46	6	7	11	41	49		18
15-19	M	30	23	26	33	32	24	19	43	9	6	9	31	28	2	17
	K	27	30	28	23	49	18	34	25	3	5	9	43	39	5	9
20-29	M	22	52	29	48	63	36	41	58	15	2	25	70	54	2	21
	K	27	41	31	47	65	27	38	53	15	2	21	83	53	2	19
30-49	M	74	65	53	115	113	63	70	109	21	11	31	134	107	3	37
	K	95	105	81	112	144	84	85	110	22	13	37	123	102	3	48
50-69	M	55	107	78	108	163	79	107	123	26	4	38	199	98	4	34
	K	82	174	106	161	222	102	134	192	26	2	69	193	124	3	46
OVER 69	M	27	51	30	47	47	33	33	33	7		12	45	23		6
	K	44	95	42	59	60	34	48	67	11		25	75	37		6
I ALT	M	278	369	268	444	503	287	329	441	94	35	140	570	388	13	148
	K	332	488	342	474	639	317	394	526	91	33	185	600	443	13	160
15 ÅR OG OVER ETTER LEVEVEI																
JORD- OG SKOGBRUK							1								1	
FISKE OG FANGST					1	1					1		3			
INDUSTRI, BYGG, ANLEGG M. V.		74	96	104	166	178	100	138	178	39	5	62	219	167	1	49
FORRETNINGSVIRKSOMHET		53	105	78	113	142	73	67	94	15	9	35	120	94	4	42
SAMFERDSEL		42	48	42	70	90	44	48	89	17	4	24	112	59		19
TJ.YTING, OFF. ADM. OG FORSV.		71	97	54	70	87	44	64	93	14	6	30	77	68	9	27
HUSMØDRE		104	178	106	164	252	133	148	192	47	14	59	224	151	6	61
ANDRE FAM.MEDL. M/HUSARB.		5	5	2	12	12	11	10	10	2		2	15	11		
PENSJON, FORMUE M. V.		91	168	80	125	151	72	108	128	18		53	154	80		27
FORSØRGEDE		43	46	38	32	45	21	26	29	3	6	11	66	34	4	18
UOPPGITT							1						6			
PERSONER UTENFOR STATSKIRKEN		24	31	15	51	46	16	38	52	9	1	14	34	43	1	15
LEILIGHETER I ALT		176	360	232	353	443	218	288	386	75	17	150	448	313	9	106
PRIVATE HUSHOLDNINGER I ALT		204	375	241	370	450	230	302	411	76	18	155	465	336	9	119

1301 BERGEN

## FORDELINGER I DE ENKELTE TELLINGSKRETSE ETTER KJØNN, ALDER, LEVEVEI M. V.

		TELLINGSKRETS NR.														
		33	34	35	36	37	38	39	40	41	42	43	44	45	46	47
ALDER I FYLTE ÅR	KJØNN															
0-6	M	35	35	23	22	39	28	25	25	13	26	26	11	31	60	54
	K	33	40	19	21	43	36	27	22	10	31	30	9	32	55	48
7-14	M	33	34	21	32	43	38	33	23	18	27	27	10	21	50	49
	K	29	26	16	26	35	44	30	33	7	46	30	13	35	45	48
15-19	M	30	27	17	27	34	32	16	25	17	28	35	9	16	35	28
	K	33	25	20	27	28	47	25	47	22	30	32	16	24	33	24
20-29	M	59	59	34	27	74	67	46	58	19	56	50	28	38	78	65
	K	60	57	31	37	70	55	50	62	22	62	55	31	45	73	51
30-49	M	81	85	38	59	100	105	73	98	28	106	81	34	57	116	111
	K	93	79	54	89	102	105	76	99	72	109	85	47	77	137	141
50-69	M	111	93	60	72	114	114	80	147	71	128	75	63	97	126	95
	K	136	147	80	127	160	180	133	166	120	180	136	114	99	158	135
OVER 69	M	27	22	28	18	30	38	28	35	18	41	29	22	79	28	20
	K	38	49	69	39	54	59	37	75	49	88	52	51	44	64	31
I ALT	M	376	355	221	257	434	422	301	411	184	412	323	177	339	493	422
	K	422	423	289	366	492	526	378	504	302	546	420	281	356	565	478
15 ÅR OG OVER ETTER LEVEVEI																
JORD- OG SKOGBRUK			1	2		3	1		1	1		1		2		
FISKE OG FANGST				1		1	1	1	1	2	1	3				
INDUSTRI, BYGG, ANLEGG M. V.		128	170	72	102	202	168	104	177	35	140	111	45	87	152	129
FORRETNINGSVIRKSOMHET		99	95	45	76	103	117	82	102	83	100	87	67	60	118	127
SAMFERDSEL		77	62	30	36	66	71	47	62	20	70	41	20	45	90	74
TJ.YTING, OFF. ADM. OG FORSV.		81	58	55	62	74	121	84	134	99	156	137	105	54	105	88
HUSMØDRE		156	140	87	116	168	166	132	141	82	157	122	70	146	199	169
ANDRE FAM.MEDL. M/HUSARB.		8	2	3	3	8	6	3	8	5	10	5	3	8	9	9
PENSJON, FORMUE M. V.		90	90	112	87	111	123	87	149	84	155	87	81	152	140	75
FORSØRGEDE		29	25	24	39	30	28	24	34	27	37	36	24	21	33	29
UOPPGITT					1				3		2			1	2	1
PERSONER UTENFOR STATSKIRKEN		26	39	21	36	40	72	20	43	24	39	39	18	25	62	41
LEILIGHETER I ALT		313	320	172	277	380	382	279	385	215	403	270	205	295	418	342
PRIVATE HUSHOLDNINGER I ALT		326	333	173	285	396	429	297	396	224	444	304	220	314	436	355

1301 BERGEN

FORDELINGER I DE ENKELTE TELLINGSKRETSE ETTER KJØNN, ALDER, LEVEVEI M. V.

		TELLINGSKRETS NR.														
		48	49	50	51	52	53	54	55	56	57	58	59	60	61	62
ALDER I FYLTE ÅR	KJØNN															
0-6	M	46	45	48	23	40	14	24	31	38	16	45		18	22	34
	K	52	35	33	35	21	15	28	31	41	27	47		19	37	34
7-14	M	56	31	50	41	35	26	28	37	41	31	67		27	45	40
	K	43	34	45	34	27	27	33	27	36	37	74		24	34	34
15-19	M	36	31	27	25	33	20	24	30	32	29	35		26	34	38
	K	36	18	24	26	33	24	26	38	38	53	37		31	35	36
20-29	M	59	57	59	50	53	39	46	62	65	36	56	4	51	58	61
	K	74	63	48	63	64	39	46	53	53	138	52	2	65	61	64
30-49	M	113	88	112	76	87	57	81	76	118	75	127		70	84	93
	K	127	82	128	103	91	72	82	107	125	103	163	1	94	132	104
50-69	M	120	87	129	96	95	76	81	130	89	102	131	4	81	104	108
	K	137	120	190	162	129	95	131	181	158	157	146	3	152	167	169
OVER 69	M	40	18	38	33	25	26	22	108	31	38	12		34	35	33
	K	54	44	64	92	59	55	41	155	56	57	25		61	98	82
T ALT	M	470	357	463	344	368	258	306	474	414	328	473	9	307	382	407
	K	523	396	532	515	424	327	387	592	507	572	544	6	446	564	523
15 ÅR OG OVER ETTER LEVEVEI																
JORD- OG SKOGBRUK		1		2	1		1	1		1						1
FISKE OG FANGST					1				1							1
INDUSTRI, BYGG, ANLEGG M. V.		180	142	167	148	124	97	137	146	161	115	159		115	120	138
FORRETNINGSVIRKSOMHET		86	94	113	82	97	95	83	87	103	101	114	1	89	114	100
SAMFERDSEL		77	57	62	67	40	28	63	70	63	31	60		33	45	78
TJ.YTING, OFF. ADM. OG FORSV.		93	56	92	85	127	71	68	87	104	212	109	5	149	155	109
HUSMØDRE		169	145	191	142	141	96	112	170	162	152	212	4	123	169	168
ANDRE FAM.MEDL. M/HUSARB.		10	6	9	4	4	5	7	9	10	8	10		5	9	7
PENSJON, FORMUE M. V.		135	92	149	169	107	91	85	326	120	122	56	2	121	155	141
FORSØRGEDE		45	16	34	27	29	19	24	44	36	48	64	2	30	41	45
UOPPGITT																
PERSONER UTENFOR STATSKIRKEN		34	32	41	17	33	25	27	43	41	33	25		36	50	53
LEILIGHETER I ALT		374	288	390	332	278	256	294	340	370	326	344	4	291	333	325
PRIVATE HUSHOLDNINGER I ALT		403	299	420	351	326	279	312	353	399	348	358	4	344	365	362



## 1301 BERGEN

## FORDELINGER I DE ENKELTE TELLINGSKRETSER ETTER KJØNN, ALDER, LEVEVEI M. V.

		TELLINGSKRETS NR.														
		63	64	65	66	67	68	69	70	71	72	73	74	75	76	77
ALDER I FYLTE ÅR	KJØNN															
0-6	M	39	42	42	6	38	20	38	36	20	30	16	36	23	42	18
	K	36	23	48	3	37	27	38	33	25	28	11	31	28	39	19
7-14	M	69	43	47	9	45	34	34	45	48	36	14	36	27	42	27
	K	61	36	52	10	45	28	39	54	47	33	21	25	26	39	20
15-19	M	52	41	29	3	29	25	33	28	21	9	6	20	28	33	23
	K	36	27	41		39	34	27	31	41	11	14	29	29	32	29
20-29	M	76	73	58	5	55	56	65	57	32	12	18	45	44	64	25
	K	51	55	45	6	65	53	64	74	51	23	12	50	50	50	38
30-49	M	111	86	102	14	103	81	101	102	91	66	32	84	56	102	57
	K	139	115	120	17	128	97	109	118	117	59	36	106	77	99	75
50-69	M	162	96	100	8	110	98	107	106	87	24	26	114	81	112	63
	K	197	136	125	5	178	174	218	188	167	25	32	160	139	153	115
OVER 69	M	52	32	37		30	31	42	35	21	4	7	27	36	39	21
	K	118	52	96		62	66	121	77	42	7	8	56	153	81	75
I ALT	M	561	413	415	45	410	345	420	409	320	181	119	362	295	434	234
	K	638	444	527	41	554	479	616	575	490	186	134	457	502	493	371
15 ÅR OG OVER ETTER LEVEVEI																
JORD- OG SKOGBRUK																
FISKE OG FANGST																
INDUSTRI, BYGG, ANLEGG M. V.		159	125	119	1	159	167	158	175	134	32	23	149	102	158	98
FORRETNINGSVIRKSOMHET		105	118	112	3	111	79	118	121	87	28	29	85	88	86	51
SAMFERDSEL		109	50	47	1	58	65	68	52	41	16	22	54	46	75	35
TJ.YTING, OFF. ADM. OG FORSV.		73	124	106	27	149	83	118	114	157	56	34	119	102	109	87
HUSMØDRE		249	153	168	24	170	159	186	172	138	74	52	142	114	153	108
ANDRE FAM.MEDL. M/HUSARB.		13	7	9		8	1	7	12	6	2	2	10	6	10	3
PENSJON, FORMUE M. V.		225	96	142		107	134	201	134	76	19	15	109	210	144	120
FORSØRGEDE		59	40	50	2	36	27	30	36	31	13	14	23	24	27	16
UOPPGITT		2				1								1	2	2
PERSONER UTENFOR STATSKIRKEN		48	22	25	4	98	52	51	56	65	37	4	32	26	31	16
LEILIGHETER I ALT		363	295	272	26	338	380	477	399	284	110	87	371	289	365	242
PRIVATE HUSHOLDNINGER I ALT		390	339	308	26	397	391	496	442	297	117	88	380	311	388	248

1301 BERGEN

FORDELINGER I DE ENKELTE TELLINGSKRETSE ETTER KJØNN, ALDER, LEVEVEI M. V.

		TELLINGSKRETS NR.														
		78	79	80	81	82	83	84	85	86	87	88	89	90	91	92
ALDER I FYLTE ÅR	KJØNN															
0-6	M	22	9	18	31	27	8	17	36	38	8	13	4	49	20	27
	K	19	15	22	34	7	16	25	31	35	5	8	5	42	42	37
7-14	M	9	22	17	50	21	14	30	35	35	6	22	4	55	23	51
	K	19	22	25	40	16	15	34	38	38	9	6	3	46	27	34
15-19	M	7	22	9	27	15	10	16	28	19	2	8	3	27	18	34
	K	16	37	9	27	16	21	27	26	24	5	43	1	31	20	18
20-29	M	14	38	19	38	20	36	47	44	44	6	19	19	35	34	44
	K	33	62	23	38	24	18	53	43	55	7	157	7	40	48	37
30-49	M	27	34	50	78	44	26	45	73	67	9	26	7	106	65	87
	K	46	69	49	111	54	36	70	90	82	8	82	8	128	76	96
50-69	M	31	55	14	66	33	48	74	94	91	9	49	4	52	68	95
	K	57	81	17	73	31	64	97	124	138	16	68	4	93	99	149
OVER 69	M	15	13	2	10	6	15	20	23	40	5	18	2	18	21	29
	K	35	16	3	16	2	21	30	34	84	8	52	6	26	17	74
I ALT	M	125	193	129	300	166	157	249	333	334	45	155	43	342	249	367
	K	225	302	148	339	150	191	336	386	456	58	416	34	406	329	445
15 ÅR OG OVER ETTER LEVEVEI																
JORD- OG SKOGBRUK			1					1	2			2				1
FISKE OG FANGST																
INDUSTRI, BYGG, ANLEGG M. V.		25	36	43	62	43	27	64	109	93	21	54	3	100	106	137
FORRETNINGSVIRKSOMHET		33	41	21	66	25	41	59	67	72	5	45	4	70	59	62
SAMFERDSEL		8	21	13	32	19	11	28	38	38	7	7	1	33	33	61
TJ. YTING, OFF. ADM. OG FORSV.		73	158	39	79	43	87	93	82	111	5	233	5	88	75	71
HUSMØDRE		51	82	53	133	68	68	111	161	147	18	65	12	148	120	153
ANDRE FAM. MEDL. M/HUSARR.		4	3		9	1		3	11	11	1	4		5	2	2
PENSJON, FORMUE M. V.		64	40	12	47	16	31	63	67	143	14	90	34	51	51	141
FORSØRGEDE		22	45	14	56	30	30	57	42	29	4	20	2	60	20	35
UOPPGITT		1										2		1		
PERSONER UTENFOR STATSKIRKEN		13	58	21	36	5	11	8	18	71	1	7	3	27	22	38
LEILIGHETER I ALT		85	130	81	202	91	114	199	237	241	33	148	44	255	205	277
PRIVATE HUSHOLDNINGER I ALT		92	146	96	214	96	123	218	255	260	34	151	44	258	214	293

## 1301 BERGEN

## FORDELINGER I DE ENKELTE TELLINGSKRETSETER ETTER KJØNN, ALDER, LEVEVEI M. V.

		TELLINGSKRETS NR.													
		93	94	95	96	97	98	99	100	101	102	103	104	105	106
ALDER I FYLTE ÅR	KJØNN														
0-6	M	33	26	20	35	40	24	61	29	37	1	54	29	56	57
	K	25	15	23	29	43	24	56	33	40	3	49	39	53	41
7-14	M	37	38	26	39	57	28	105	38	44		57	59	96	79
	K	35	29	26	45	74	19	108	31	32	1	52	62	73	68
15-19	M	17	17	19	20	50	21	40	31	43	1	22	25	26	19
	K	19	30	18	37	35	14	50	27	40	28	27	46	31	26
20-29	M	37	49	36	53	71	39	44	53	54	3	28	37	26	22
	K	35	49	48	61	67	50	40	47	70	139	50	54	38	40
30-49	M	78	71	64	87	124	59	190	76	92	4	108	104	136	123
	K	94	81	73	103	141	67	203	85	110	26	107	139	156	135
50-69	M	60	79	74	106	137	81	88	89	110	4	29	75	52	39
	K	84	119	111	150	173	113	83	120	153	16	31	108	58	28
OVER 69	M	12	23	30	29	42	21	19	20	32	2	1	17	9	6
	K	30	22	30	54	47	28	19	34	50	1	1	17	17	10
I ALT	M	274	303	269	369	521	273	547	336	412	15	299	346	401	345
	K	322	345	329	479	580	315	559	377	495	214	317	465	426	348
15 ÅR OG OVER ETTER LEVEVEI															
JORD- OG SKOGBRUK				7	1	2	3	1	2		1	1	3		
FISKE OG FANGST									1						
INDUSTRI, BYGG, ANLEGG M. V.		86	130	91	118	189	109	143	95	109	2	108	117	92	100
FORRETNINGSVIRKSOMHET		61	78	59	92	111	78	54	86	127		48	81	84	53
SAMFERDSEL		38	41	27	57	77	31	154	35	46		18	40	37	24
TJ.YTING, OFF. ADM. OG FORSV.		71	76	78	95	83	47	59	92	130	209	68	117	89	65
HUSMØDRE		124	131	126	178	246	119	252	146	176	7	117	153	163	152
ANDRE FAM.MEDL. M/HUSARB.		4	5	6	11	12	8	4	4	7		1	6	7	2
PENSJON, FORMUE M. V.		60	54	76	107	111	67	53	67	98	3	13	72	34	19
FORSØRGEDE		22	25	33	41	56	30	56	53	61	2	30	33	43	33
UOPPGITT							1		1						
PERSONER UTENFOR STATSKIRKEN		22	22	22	39	56	32	58	28	37	9	21	53	24	22
LEILIGHETER I ALT		204	212	221	296	382	226	312	247	313	41	155	274	221	192
PRIVATE HUSHOLDNINGER I ALT		222	226	233	327	409	235	329	266	334	41	177	283	232	201

1301 BERGEN

FORDELINGER I DE ENKELTE TELLINGSKRETSE ETTER KJØNN, ALDER, LEVEVEI M. V.

		TELLINGSKRETS NR.													
		107	108	109	110	111	112	113	114	115	116	117	118	119	120
ALDER I FYLTE ÅR	KJØNN														
0-6	M	56	47	59	60	89	142	78	17	57	22	65	66	59	77
	K	44	55	41	70	78	135	69	12	38	29	63	61	49	70
7-14	M	89	71	76	73	103	129	130	20	75	18	120	61	87	114
	K	83	52	67	76	101	108	125	23	70	19	116	55	84	112
15-19	M	19	18	36	20	34	32	59	10	26	8	60	20	44	50
	K	31	24	36	30	50	55	44	9	20	11	54	24	62	61
20-29	M	25	34	41	26	53	48	58	18	18	24	40	31	53	49
	K	38	44	46	45	63	92	57	14	34	31	43	51	51	48
30-49	M	128	95	123	157	175	239	179	47	111	46	168	129	85	165
	K	133	100	129	150	179	229	207	46	107	47	178	132	89	169
50-69	M	27	33	56	28	50	60	83	17	24	15	58	31	39	57
	K	24	27	48	37	51	57	78	16	30	19	59	34	40	63
OVER 69	M	4	5	11	7	5	2	4	3	1	2	4	3	7	9
	K	3	9	19	10	6	11	31	4	4	1	13	12	3	6
I ALT	M	348	303	402	371	509	652	591	132	312	135	515	341	374	521
	K	356	311	386	418	528	687	611	124	303	157	526	369	378	529
15 ÅR OG OVER ETTER LEVEVEI															
JORD- OG SKOGBRUK					2	1	1				2			1	1
FISKE OG FANGST								1							
INDUSTRI, BYGG, ANLEGG M. V.		84	101	93	95	138	145	173	44	93	38	140	65	122	170
FORRETNINGSVIRKSOMHET		51	38	79	77	85	103	96	29	50	35	77	81	68	77
SAMFERDSEL		37	55	48	28	81	82	85	12	35	18	59	50	48	71
TJ.YTING, OFF. ADM. OG FORSV.		82	36	74	105	98	148	84	26	36	28	85	68	49	78
HUSMØDRE		140	119	161	151	193	271	238	51	119	66	198	150	124	193
ANDRE FAM.MEDL. M/HUSARB.		1	4	3	1	11	8	9	1	4	1	6	1	13	11
PENSJON, FORMUE M. V.		10	17	33	22	19	23	57	11	12	9	35	19	17	24
FORSØRGEDE		27	19	54	29	40	44	58	9	26	9	75	33	31	52
UOPPGITT															
PERSONER UTENFOR STATSKIRKEN		40	18	19	25	41	30	57	6	28	4	44	10	17	39
LEILIGHETER I ALT		172	162	225	215	267	351	335	76	152	91	268	208	142	236
PRIVATE HUSHOLDNINGER I ALT		193	177	244	234	273	356	342	80	159	92	282	221	166	254

## FORDELINGER I DE ENKELTE TELLINGSKRETSER ETTER KJØNN, ALDER, LEVEVEI M. V.

		TELLINGSKRETS NR.														
		121	122	123	124	125	126	127	128	129	130	131	132	133	134	135
ALDER I FYLTE ÅR	KJØNN															
0-6	M	93	29	192	165	1		88	4	13	33	38	27	39	35	31
	K	91	29	162	166			100	2	12	28	34	29	36	28	36
7-14	M	82	25	170	121	1		60		14	71	37	45	57	30	66
	K	97	27	142	96	1		55	1	9	56	40	44	36	42	60
15-19	M	39	7	56	32			15		6	41	25	24	30	24	43
	K	33	15	48	52			24		6	42	26	27	32	22	39
20-29	M	50	16	94	94			43		11	39	39	54	39	35	44
	K	62	22	128	125	1		68		19	43	40	46	42	41	42
30-49	M	184	66	272	208	2		111	3	20	88	89	90	105	91	89
	K	188	68	266	201	1		95	4	19	126	103	95	112	101	103
50-69	M	60	15	63	53	1	2	30		11	78	104	100	82	96	78
	K	67	25	73	74	1	1	30	1	13	89	131	137	97	129	101
OVER 69	M	7	31	6	4	1		3		1	18	47	26	15	27	20
	K	5	80	10	5			7	1		30	51	31	34	27	27
I ALT	M	515	189	853	677	6	2	350	7	76	368	379	366	367	338	371
	K	543	266	829	719	4	1	379	9	78	414	425	409	389	390	408
15 ÅR OG OVER ETTER LEVEVEI																
JORD- OG SKOGBRUK		2	2				1		1	2		1	2	1	1	
FISKE OG FANGST		1			1											
INDUSTRI, BYGG, ANLEGG M. V.		150	51	229	196	1		90	2	27	92	147	141	118	149	103
FORRETNINGSVIRKSOMHET		96	40	132	99	1		35		11	83	75	91	92	70	77
SAMFERDSEL		73	21	125	83			55		8	31	46	44	26	38	55
TJ.YTING, OFF. ADM. OG FORSV.		93	30	112	97	1	2	52	3	15	113	60	70	71	58	73
HUSMØDRE		207	95	320	284	3		150	2	35	149	185	156	163	170	149
ANDRE FAM.MEDL. M/HUSARB.		4		11	9			5			3	9	4		3	3
PENSJON, FORMUE M. V.		26	100	33	36	1		19	1	4	72	113	96	69	78	65
FORSØRGEDE		43	6	54	43			20		4	51	20	27	47	26	60
UOPPGITT																
PERSONER UTENFOR, STATSKIRKEN		29	16	73	74		1	30		9	32	45	31	26	57	34
LEILIGHETER I ALT		289	188	418	372	4	2	175	5	46	246	253	282	265	261	228
PRIVATE HUSHOLDNINGER I ALT		301	193	438	377	4	2	177	5	46	260	291	295	280	278	239

## FORDELINGER I DE ENKELTE TELLINGSKRETSENER ETTER KJØNN, ALDER, LEVEVEI M. V.

		TELLINGSKRETS NR.														
		136	137	138	139	140	141	142	143	144	145	146	147	148	149	150
ALDER I FYLTE ÅR	KJØNN															
0-6	M	45	42	44	76	63	28	22	52	72	30	45	53	36	45	68
	K	33	34	45	55	37	31	29	50	48	33	27	60	39	33	52
7-14	M	53	87	103	98	96	36	36	84	76	45	35	72	48	48	92
	K	52	62	103	89	105	45	39	70	65	49	37	70	49	42	61
15-19	M	26	35	64	53	38	23	29	53	31	29	22	37	33	32	26
	K	40	40	70	45	26	34	26	58	27	25	33	28	28	22	42
20-29	M	35	37	45	67	34	59	54	60	50	43	61	40	69	42	68
	K	37	64	49	57	45	57	41	62	66	58	35	42	52	24	59
30-49	M	93	100	136	156	126	90	79	115	140	106	90	118	106	92	154
	K	116	127	155	172	135	111	95	130	145	112	99	116	92	104	158
50-69	M	66	72	76	107	51	126	83	75	84	82	74	47	75	73	96
	K	89	76	85	110	53	136	95	74	95	87	94	46	97	79	122
OVER 69	M	13	6	12	10	4	25	27	13	15	24	24	2	27	16	28
	K	15	15	14	20	2	43	26	11	19	23	27	5	28	24	36
I ALT	M	331	379	480	567	412	387	330	452	468	359	351	369	394	348	532
	K	382	418	521	548	403	457	351	455	465	387	352	367	385	328	530
15 ÅR OG OVER ETTER LEVEVEI																
JORD- OG SKOGBRUK				1	2		2	1	1	2		4				
FISKE OG FANGST				1	1				1	2			1			
INDUSTRI, BYGG, ANLEGG M. V.		108	81	145	102	109	173	143	159	170	161	137	155	177	139	213
FORRETNINGSVIRKSOMHET		57	88	94	102	68	105	52	81	97	88	69	56	70	49	82
SAMFERDSEL		45	40	60	92	43	58	57	80	46	38	46	40	84	51	67
TJ.YTING, OFF. ADM. OG FORSV.		71	112	77	100	56	60	52	53	59	45	51	42	13	43	66
HUSMØDRE		140	155	189	241	168	191	146	181	209	167	141	131	124	133	217
ANDRE FAM.MEDL. M/HUSARB.		7	1	6	3	2	9	14	14	4	1	9	3	13	13	14
PENSJON, FORMUE M. V.		49	44	63	68	26	82	69	41	56	61	74	20	103	49	93
FORSØRGEDE		53	51	69	86	42	24	21	40	27	28	28	33	23	28	36
UOPPGITT				1											3	1
PERSONER UTENFOR STATSKIRKEN		36	15	62	46	50	30	32	50	30	25	31	35	11	13	35
LEILIGHETER I ALT		214	214	286	332	210	310	230	242	293	239	225	189	238	209	330
PRIVATE HUSHOLDNINGER I ALT		228	269	292	346	214	316	238	274	307	273	242	202	245	218	353

## 1301 BERGEN

## FORDELINGER I DE ENKELTE TELLINGSKRETSE ETTER KJØNN, ALDER, LEVEVEI M. V.

		TELLINGSKRETS NR.												Kommunen i alt	
		151	152	153	154	155	156	157	158	159	160	161	162	163	
ALDER I FYLTE ÅR	KJØNN														
0-6	M	32	37	51	49	34	55	23	51	40	59	13	14	219	5 952
	K	38	41	48	34	38	41	28	42	46	48	23	19	186	5 621
7-14	M	59	43	45	53	81	48	23	39	48	46	25	23	174	7 193
	K	53	41	42	47	91	61	22	58	43	50	21	21	153	6 767
15-19	M	27	35	35	23	83	38	18	44	28	41	25	13	69	4 114
	K	40	29	45	35	75	32	12	38	35	41	16	18	72	4 631
20-29	M	46	59	70	56	65	61	45	80	63	71	32	31	173	6 924
	K	50	46	78	41	49	61	44	82	75	79	30	32	187	7 763
30-49	M	103	101	116	119	127	113	54	128	123	110	57	47	309	14 279
	K	118	93	117	118	150	122	58	143	132	122	59	48	276	15 752
50-69	M	104	91	125	103	89	113	51	168	125	134	72	63	129	12 023
	K	108	133	188	135	94	156	55	193	176	194	102	88	124	15 712
OVER 69	M	23	21	35	17	4	51	8	38	35	40	22	17	22	3 303
	K	32	29	56	37	11	50	5	67	60	66	27	42	22	5 655
I ALT	M	394	387	477	420	483	479	222	548	462	501	246	208	1095	53 788
	K	439	412	574	447	508	523	224	623	567	600	278	268	1020	61 901
15 ÅR OG OVER ETTER LEVEVEI															
JORD- OG SKOGBRUK			1	1	1			2	1	2				61	172
FISKE OG FANGST				1		1				1	1	1		2	60
INDUSTRI, BYGG, ANLEGG M. V.		177	182	236	171	203	243	77	232	210	192	116	87	328	18 076
FORRETNINGSVIRKSOMHET		67	62	88	81	78	78	55	123	115	123	57	48	138	11 320
SAMFERDSEL		56	48	83	63	92	44	31	102	77	95	47	44	130	7 989
TJ.YTING, OFF. ADM. OG FORSV.		52	42	56	62	50	51	35	83	77	84	32	34	132	11 925
HUSMØDRE		183	158	200	184	193	214	93	241	208	207	102	86	438	21 975
ANDRE FAM.MEDL. M/HUSARB.		8	9	11	6	4	2		10	11	11	7	7	17	894
PENSJON, FORMUE M. V.		75	90	124	68	39	125	32	140	127	147	61	72	61	11 742
FORSØRGEDE		33	45	64	47	87	39	25	49	24	38	19	21	75	5 916
UOPPGITT				1	1		1							1	87
PERSONER UTENFOR STATSKIRKEN		39	41	43	22	25	40	12	45	71	45	23	23	43	4 839
LEILIGHETER I ALT		279	282	402	311	249	340	150	446	429	447	200	203	593	38 369
PRIVATE HUSHOLDNINGER I ALT		307	290	419	324	261	351	156	463	441	455	202	206	608	40 762