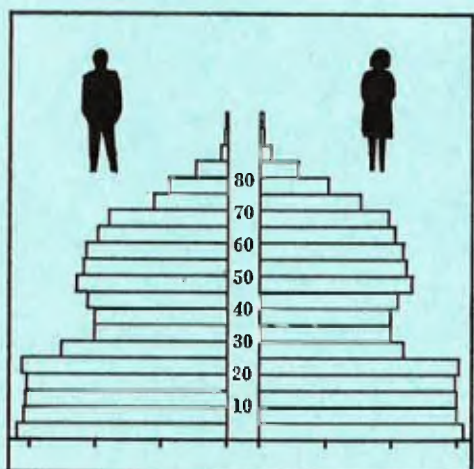


STATISTISKE KOMMUNEHEFTER



# FOLKE- OG BOLIGTELLING

1. NOVEMBER 1970

0728 **LARDAL**

STATISTISK SENTRALBYRÅ  
OSLO


STATISTISKE KOMMUNEHEFTER



FOLKE- OG BOLIGTELLING  
1. NOVEMBER 1970

0728 LARDAL

STATISTISK SENTRALBYRÅ  
OSLO 1972



## FORORD

Den første statistikken utarbeidd på grunnlag av oppgaver til folketellingen i 1970, ble publisert i desember 1971 i heftet "Folkemengden etter alder og ekteskapelig status, 31. desember 1970".

I serien Statistiske kommunehefter legger Statistisk Sentralbyrå fram de viktigste resultater fra Folke- og bolig telling 1970 for hver enkelt kommune. Heftene vil bli utgitt fra midten av 1972 til siste halvdel av 1973. Da kontrollen av tellingsoppgavene ikke er avsluttet når kommuneheftene utarbeides, er tallene i disse heftene foreløpige.

Endelige tall for hele landet vil bli publisert i 6 hefter som ventes å bli utgitt i 1974. Disse publikasjonene vil også inneholde tabeller med geografiske fordelinger. I tillegg til de tabellene som blir trykt, vil det bli utarbeidd tabeller med mer detaljert statistikk. På grunnlag av tellingsresultatene vil det videre bli utarbeidd et bosettingskart og flere større spesialartikler.

Professor Hallstein Myklebost, Geografisk Institutt, Universitetet i Oslo, har vært Byråets konsulent i arbeidet med kretsinnndelingen.

Statistisk Sentralbyrå, Oslo, 2. mai 1972

Petter Jakob Bjerve

---

Einar Jensen




## INNHold

	Side
Prinsipper og definisjoner .....	7
1. Omfanget av Folke- og bolig telling 1970 .....	7
2. Definisjon av personkjennermerker .....	7
3. Definisjon av familie- og husholdningstype .....	10
4. Definisjon av hus og bolig og hus- og boligkjennermerker .....	11
5. Inndelingen i tellingskretser .....	13
Ta b e l l e r	
1. Folkemengden ved folketellingene 1801-1970 .....	16
2. Folkemengden etter kjønn og inntektstakernes viktigste kilde til livsopphold og næring ...	16
3. Personer 16 år og over etter yrkesaktivitet, kjønn og alder .....	16
4. Personer 16 år og over med minst 100 arbeidstimer etter yrkesstatus, arbeidstid, kjønn og næring/yrkesområde .....	17
5. Personer 16-69 år etter yrkesaktivitet, kjønn og høyeste utdanning .....	18
6. Yrkesaktive, skoleelever og studenter 16 år og over etter kjønn og arbeids-/skole-/studie- sted pr. 1. november 1970 .....	19
7. Familier og personer etter familietype og husholdningstype .....	19
8. Personer 16 år og over med egen bolig etter alder, ekteskapelig status og kjønn .....	19
9. Hus, boliger, rom og bosatte etter hustype .....	20
10. Beboede boliger etter hustype og byggeår, og hus, rom og bosatte etter husets byggeår ....	20
11. Beboede boliger etter hustype og tallet på rom, og bosatte etter tallet på rom i boligen .	20
12. Beboede boliger, rom og bosatte etter bolig tetthet .....	21
13. Beboede boliger, rom og bosatte etter boligens utstyr .....	21
14. Beboede boliger, rom og bosatte etter eier-/leierforholdet til boligen .....	21
15. Folkemengden etter alder, kjønn og tellingskrets .....	22
16. Personer 16 år og over etter viktigste kilde til livsopphold, næring, kjønn og tellings- krets .....	23
17. Hovedtall for hus og beboede boliger i de enkelte tellingskretser .....	24
V e d l e g g	
1 a. Kretsfortegnelse.....	25
1 b. Inndelingen i sogn pr. 1. november 1970.....	25
2. Kartskisse over kretsinnndelingen.....	27
3. Oversiktskart over tettbygd krets .....	29

### S t a n d a r d t e g n

- .. Oppgave mangler
- : Tall kan ikke offentliggjøres
- Null



## PRINSIPPER OG DEFINISJONER

## 1. OMFANGET AV FOLKE- OG BOLIGTELLING 1970

Folketellingen omfatter alle personer (også utenlandske statsborgere) som ifølge Forskrifter av 20. januar 1970 om ordningen og føringen av folkeregistrene, var registrert som bosatt i Norge på tellingstidspunktet den 1. november 1970.

I boligteellingen har en med alle hus og privatboliger (privatleiligheter m.v.) hvor minst én person var registrert bosatt den 1. november 1970. Hus og boliger som var ubodd eller som var bebodd bare av midlertidig tilstedeværende (f.eks. ugifte personer som oppholdt seg utenom foreldrenes hjem på grunn av studier), omfattes således ikke av tellingen. Heller ikke er boliger for forpleide i aldershjem, pleiehjem og barnehjem og for losjerende i pensjonater, hoteller o.l. med. Hus hvor alle eller en del av de registrert bosatte var forpleide eller losjerende, er derimot inkludert.

I avsnitt 2 er det gjort nærmere rede for bostedsbegrepet (det sted som en person skal regnes som bosatt) og i avsnitt 4 for hus- og boligbegrepet.

## 2. DEFINISJON AV PERSONKJENNERKER

Når ikke annet er nevnt, refererer personopplysningene seg til den 1. november 1970.

*Bosted*

Den enkelte person er i tellingen regnet å ha sitt bosted i den kommune og i den bolig hvor vedkommende var registrert som bosatt den 1. november 1970 ifølge forskriftene om ordningen og føringen av folkeregistrene. Hovedregelen er her at en person skal registreres som bosatt der hvor vedkommende regelmessig tar sin døgnhvile. De viktigste registreringsreglene er ellers:

Bostedsforhold	Skal registreres som bosatt i
Gift person som p.g.a. arbeid, studier, avtjening av verneplikt e.l. oppholder seg utenom ektefellenes felles bolig	Ektefellenes felles bolig
Ugift person som p.g.a. studier, skolegang eller avtjening av verneplikt oppholder seg utenom foreldrenes/forsørgers bolig	Foreldrenes/forsørgers bolig
Ugift person med eget arbeid og som vanligvis ikke bor hos foreldre/forsørger	Boligen der personen vanligvis bor
Person som p.g.a. ferie, besøk hos kjente, forretningsreise e.l. er fraværende fra boligen der vedkommende vanligvis bor	Boligen der personen vanligvis bor
Person som er forpleid i barnehjem, aldershjem, pleiehjem eller er satt bort i privat pleie	Barnehjemmet, aldershjemmet, pleiehjemmet eller boligen hvor personen er i pleie. (På grunn av registreringsvanker er imidlertid en del personer som var anbrakt i pleiehjem, registrert som bosatt i privatbolig på tellingstidspunktet.)
Person som er innlagt på sykehus eller anbrakt på arbeidsskole, arbeidsanstalt eller i fengsel	Boligen der personen var bosatt før innleggelsen eller anbringelsen

Personer som ikke kan henføres til en bestemt bolig, er regnet til gruppen "Uten fast bopel". Av registreringstekniske grunner har en imidlertid i tellingen også måttet ta med enkelte personer med fast bosted i denne gruppen. Personer uten fast bopel er som regel registrert som bosatt i den kommunen hvor de sist hadde fast bosted.



I det følgende er begrepet "Bosatt" brukt i samme betydning som begrepet "Registrert bosatt". Det er ikke som ved tidligere tellinger, hentet inn opplysninger om midlertidig bosted. Fra 1970-tellingen kan det derfor ikke gis oppgaver over den tilstedeværende befolkning.

#### *Alder*

I fordelingene etter alder er den enkelte person gruppert etter alder pr. 31. desember 1970 (1970 minus fødselsår), og ikke som ved tidligere tellinger etter alder på tellingstidspunktet.

#### *Ekteskapelig status*

Det er brukt fire hovedgrupperinger etter ekteskapelig status, nemlig ugifte, gifte, separerte og før gifte. Som før gifte er regnet skilte, enker og enkemenn.

#### *Utdanning*

Oppgavene over utdanning omfatter enkeltutdanninger på heltid av minst 5 måneders normal varighet og deltidsutdanninger av tilsvarende varighet. For personer med flere enkeltutdanninger, er den utdanning som har lengst samlet varighet (normal varighet av enkeltutdanningen tillagt varigheten av den forutdanning som kreves) regnet som høyeste utdanning. Av utdanninger med lik samlet varighet, er den som antas å være av størst yrkesmessig betydning, oppfattet som personens høyeste utdanning. Klassifiseringen er i samsvar med Standard for utdanningsgruppering (Statistisk Sentralbyrås Håndbøker, nr. 28). I tellingen er det imidlertid foretatt følgende tre-delning av standardens gymnasnivå (samlet utdanningsvarighet 10-12 år):

1. Utdanning på gymnasnivå I (10 år)
2. Utdanning på gymnasnivå II (11 år)
3. Utdanning på gymnasnivå III (12 år)

Videre er utvidet grunnskoleutdanning (10. frivillig år) i tellingen gruppert sammen med 9-årig grunnskole, mens den er skilt ut som egen gruppe under gymnasnivå i Standard for utdanningsgruppering.

#### *Yrkesaktivitet*

Som yrkesaktivitet er regnet alt arbeid mot vederlag, enten i form av lønn, inntekt av egen bedrift, naturalier e.l., inklusive arbeid som familiemedlem uten fast lønn i familiebedrift (f.eks. gårdsbruk, forretning m.v.), vernepliktstjeneste og tilsvarende plikttjeneste, men eksklusive husarbeid for egen familie.

I gruppen "Med yrkesaktivitet" er tatt med alle personer 16 år og over som utførte yrkesaktivitet i hele eller en del av perioden 1. november 1969 - 31. oktober 1970, også personer som begynte eller sluttet i arbeidslivet i denne perioden, deltidsarbeidere og elever og studenter som hadde hatt feriearbeid.

I tidligere tellinger er personer med inntekt av egen yrkesaktivitet som viktigste kilde til livsopphold, regnet til yrkesbefolkningen (personer med yrke). I disse tellingene avviker imidlertid definisjonen av yrkesaktivitet på enkelte punkter fra definisjonen som er gitt ovenfor. I 1970-tellingen er ikke en bestemt gruppe av personer regnet som yrkesbefolkning. Det er imidlertid gitt fordelinger etter viktigste kilde til livsopphold og etter arbeidstid.

#### *Viktigste kilde til livsopphold*

Personer 16 år og over er gruppert etter den kilde til livsopphold som var viktigst de siste 12 månedene før tellingstidspunktet.

Med inntekt av eget arbeid er ment inntekt av egen yrkesaktivitet.

"Pensjon, trygd" omfatter syketrygd, arbeidsløshetsstrygd, forsørgertrygd, uføretrygd, alderstrygd, yrkesskadetrygd, krigspensjon, bedriftspensjon o.l. Ektefeller som hadde hver sin pensjon som viktigste kilde til livsopphold, er begge gruppert under denne kilden til livsopphold. I disse tilfellene er således ikke den ene ektefellen regnet som forsørget eller å ha husarbeid i hjemmet som viktigste kilde til livsopphold.

Som formue, lån m.v. er også regnet føderåd, leieinntekt, forpaktningssinntekt, annen formuesinntekt og utbetalinger i samband med livsforsikring eller individuell pensjonsforsikring.

"Stipend m.v." omfatter foruten stipend, underhold fra andre enn privatpersoner (f.eks. stønader fra det offentlige, institusjoner eller bedrifter), unntatt pensjon og trygd.

I gruppen "Husarbeid i hjemmet, forsørget" er tatt med alle personer som ikke hadde en av kildene som er spesifisert foran, som den viktigste kilde til livsopphold.

#### *Inntektstaker/Ikke-inntektstaker*

Som inntektstakere er regnet personer 16 år og over med inntekt av eget arbeid; pensjon, trygd m.v.; formue, lån m.v. eller stipend m.v. som viktigste kilde til livsopphold. Tilsvarende er som ikke-inntektstakere regnet alle personer under 16 år og personer 16 år og over som under viktigste kilde til livsopphold er gruppert på "Husarbeid i hjemmet, forsørget". Husmødre som ikke var inntektstakere, er skilt ut som egen gruppe. Denne gruppen omfatter gifte kvinner 16 år og over med husarbeid i hjemmet som viktigste kilde til livsopphold.

I tabell 2 er ikke-inntektstakere gruppert etter samme kilde til livsopphold/næring som en inntektstaker i samme familie (definisjon av familieenheten er gitt i avsnitt 3). Denne inntektstakeren er valgt ut etter følgende prioritetsrekkefølge:

1. Mannlig ektefelle/far
2. Kvinnelig ektefelle/mor
3. Eldste sønn, nest eldste sønn osv.
4. Eldste datter, nest eldste datter osv.

Personer som tilhørte familie uten en eneste inntektstaker, er i tabell 2 gruppert under uoppgitt kilde til livsopphold.

#### *Elever, studenter (tabell 5)*

Som elever og studenter er i tabell 5 regnet personer som i løpet av de siste 12 måneder før tellingstidspunktet, gikk på skole eller studerte, uten hensyn til andre aktiviteter som f.eks. yrkesaktivitet.

#### *Arbeidstid*

Opgavene over arbeidstid gjelder perioden 1. november 1969 - 31. oktober 1970 og omfatter tid som er gått med til yrkesaktivitet. Tid som er brukt til skolearbeid, studier og husarbeid for egen familie, er således ikke inkludert. Personer som i perioden hadde mindre enn i alt én måned sykefravær, og ellers - bortsett fra ferie - arbeidet full dag hele perioden, er regnet å ha hatt heldagsarbeid.

#### *Generelt om grupperingen etter næring, yrke og yrkesstatus*

Personer 16 år og over med yrkesaktivitet er gruppert på næring etter arten av virksomheten til den bedrift som den enkelte arbeidet i hele tiden eller lengst tid de siste 12 måneder før tellingstidspunktet. Disse personene er videre gruppert på det yrke og den yrkesstatus som de hadde hele tiden eller lengst tid i bedriften i 12-månedersperioden.

#### *Næring*

Næringsgrupperingen er foretatt etter 1960-utgaven av Standard for næringsgruppering i offentlig norsk statistikk (Statistisk Sentralbyrås Håndbøker, nr. 9). Denne standarden er i samsvar med International Standard Industrial Classification of All Economic Activities (ISIC), Rev. 1.

Med begrepet "Industri m.v." som er brukt i tabelldelen, er ment næringene bergverksdrift m.v., industri og kraft- og vannforsyning m.v. Videre er som "Samferdsel" regnet næringene sjøtransport og annen samferdsel. Samlegruppen "Tjenesteytende næringer" omfatter finansinstitusjoner, eienomsdrift, offentlig administrasjon og forsvar, offentlig og privat tjenesteyting og personlig tjenesteyting. I tabell 4 er under "Annen tjenesteyting" tatt med næringsgrenene hotell- og restaurantdrift og vask, rensing og andre personlige tjenester.

#### *Yrke*

Yrkesgrupperingen er foretatt etter Standard for yrkesgruppering i offentlig norsk statistikk (utgitt av Arbeidsdirektoratet i 1965) som i prinsippet følger 1958-utgaven av International Standard Classification of Occupations (ISCO).

*Yrkesstatus*

I tellingen er det brukt følgende fire grupperinger etter yrkesstatus:

1. Ansatt
2. Selvstendig uten leid hjelp
3. Selvstendig med leid hjelp
4. Familienmedlem uten fast lønn i familiebedrift

Personer (også medeiere) som arbeide i firmaer organisert som aksjeselskap, andelslag eller annen selskapsform med begrenset ansvar, er alltid regnet som ansatte.

En person er regnet som selvstendig (med eller uten leid hjelp) dersom vedkommende drev firmaet alene for egen regning eller sammen med andre som medeier med ubegrenset ansvar (f.eks. i ansvarlig selskap). I de tilfelle hvor ektefeller arbeide i felles virksomhet (f.eks. gårdsbruk, forretning) som ikke var organisert som aksjeselskap e.l., er den ene ektefellen regnet som selvstendig og den andre som familiemedlem uten fast lønn i familiebedrift. Gruppen "Familie-medlem uten fast lønn i familiebedrift" omfatter ellers personer som arbeide i familie-virksomhet uten fast avtalt lønn og som verken var eier eller medeier i virksomheten. Et familiemedlem uten fast lønn kan imidlertid ha vederlag for arbeidet i form av kost og losji, andel av overskott e.l.

I tabell 4 er det gitt oppgaver over tallet på henholdsvis ansatte og selvstendige (med eller uten leid hjelp). Differansen mellom summer av disse tall og totaltall utgjør følgelig tallet på familiemedlemmer uten fast lønn i familiebedrift.

*Arbeids-/skole-/studiested*

Personer som pr. 1. november 1970 både hadde inntekt av eget arbeid og som gikk på skole eller studerte, er i tabell 6 gruppert som yrkesaktive og etter arbeidssted dersom arbeidstiden de foregående 12 månedene utgjorde minst 1 000 timer. I motsatt fall er de gruppert som skoleelever/studenter og etter skole-/studiested.

Som personer med annet arbeidssted er regnet personer som arbeide i flere kommuner, var til sjøs eller som arbeide i utlandet. Tilsvarende er personer som studerte i utlandet gruppert under annet studiested.

*Egen bolig*

Ektefeller som var bosatt i samme privatbolig og hvor minst én av ektefellene var boliginnehaver, er begge regnet å ha egen bolig. For øvrig er bare boliginnehaveren eller én av bolig-innehaverne gruppert under "Egen bolig". Forpleide i aldershjem, barnehjem og pleiehjem og losjerende i pensjonater og hoteller m.v. er aldri regnet å ha egen bolig.

Definisjon av begrepet "Boliginnehaver" er gitt i kapittel 4 under avsnittet "Eier-/leierforhold".

## 3. DEFINISJON AV FAMILIE OG HUSHOLDNINGSTYPE

Grupperingene på familie og husholdningstype refererer seg til tellingstidspunktet den 1. november 1970.

*Familie*

Til én og samme familie er regnet:

1. Ektepar og eventuelle ugifte barn registrert bosatt i samme privatbolig, aldershjem, pleiehjem, pensjonat, hotell e.l.
2. Far/mor med ugifte barn registrert bosatt i samme privatbolig, aldershjem, pleiehjem, pensjonat, hotell e.l.
3. Hver enkelt person som ikke hører inn under noen av de to gruppene som er spesifisert ovenfor (bl.a. personer uten fast bopel). Disse personene danner således hver for seg egen familie (familie med én person).

I familier med ektepar er også tatt med eventuelle ugifte barn av bare den ene ektefellen og ugifte adoptivbarn og stebarn, men ikke fosterbarn.

Av reglene som er nevnt ovenfor, går det fram at personer (f.eks. ektefeller) som ikke var registrert bosatt i samme privatbolig, aldershjem, pleiehjem, pensjonat, hotell e.l., aldri er gruppert under samme familie. Videre går det fram at gifte, separerte, skilte, enker og enkemenn ikke i noe tilfelle er regnet til samme familie som foreldrene. Når f.eks. et ektepar bor sammen med en skilt datter, danner ektefellene egen familie og datteren egen familie. Ellers kan nevnes at ugifte søsken som har felles bolig, men hvor ingen av foreldrene er bosatt, hver for seg er regnet som særskilt familie.

#### *Husholdningstype*

Det er skilt mellom tre hovedtyper av husholdning, nemlig privathusholdning, felleleshusholdning og annen husholdning.

Gruppen "Privathusholdning" omfatter personer som var registrert som bosatt i privatbolig. Denne husholdningstypen er videre splittet opp etter tallet på familier i husholdningen. Som husholdningsenhet er her regnet bolighusholdning (som omfatter alle bosatte i samme bolig) og ikke kosthusholdning som ved tidligere tellinger.

Til felleleshusholdning er regnet forpleide som var registrert bosatt i aldershjem, barnehjem og pleiehjem og losjerende som var registrert bosatt i pensjonat, hotell e.l.

Betjeningspersonale bosatt ved felleleshusholdninger er alltid gruppert under privathusholdning. Det samme gjelder militært personell som var bosatt i militærforlegning.

Annen husholdning omfatter personer uten fast bopel.

#### 4. DEFINISJON AV HUS OG BOLIG OG HUS- OG BOLIGKJENNERMERKER

Hus- og boligopplysningene refererer seg til den 1. november 1970.

#### *Hus*

Som eget hus er som hovedregel regnet bygg som fra kjeller til loft er atskilt fra andre bygg. Fra denne regelen er det gjort følgende to unntak:

1. Hver enkelt bolig i vertikalt delte tomannsboliger og i rekke, kjede, atrium og terrasse er alltid regnet som særskilt hus.

2. Selv om det fra kjeller til loft er skillevegg(er) uten gjennomgang, er henholdsvis horisontalt delte tomannsboliger som er bygd sammen i rekke e.l., og hver enkelt blokk regnet til ett og samme hus.

Som nevnt under avsnitt 1, omfatter tellingen alle hus hvor minst én person var registrert som bosatt den 1. november 1970.

#### *Bolig*

Til en bolig (leilighet m.v.) er som hovedregel regnet rom som er bygd (eller ombygd) til bruk for én person eller for flere personer med fellesskap i kost og losji, og hvor det er adkomst til rommene (rommet) uten å måtte gå gjennom en annen bolig. Avgrensingen av boligenhetene er ellers foretatt etter følgende spesielle regler:

1. En hybel med egen inngang (utenfra eller fra korridor, oppgang e.l.) og som er bygd i tilknytning til en bolig, er regnet som særskilt bolig bare når hybelboeren (hybelboerne) selv holdt kosten.

2. Hybler uten egen inngang er ikke skilt ut som særskilte boliger.

3. I hybelbygg o.l. er hver enkelt hybel regnet som egen bolig, også i de tilfelle flere hybler har felles gang, hall, bad og/eller kjøkken.

4. I bygg for felleleshusholdning, i hus som er bygd i tilknytning til slike bygg og i militærforlegninger er hybler o.l. for ansatte regnet som særskilte boliger. Likeledes er rom som ble brukt av en ansatt med ektefelle og eventuelle barn, regnet til én og samme bolig.

Med privatbolig er i tellingen ment boliger som ikke er bebodd av forpleide i aldershjem, barnehjem og pleiehjem eller av losjerende i pensjonater, hoteller o.l. Boliger for ansatte (f.eks. sykepleiere) ved felleleshusholdninger er således regnet som privatboliger. Det samme gjelder boliger for befal m.v. i militærforlegninger.

Som nevnt under avsnitt 1, omfatter tellingen alle privatboliger hvor minst én person var registrert bosatt den 1. november 1970. Som betegnelse på disse boligene er i tabelldelen brukt "Bebodde boliger". For de enkelte hus som er med i tellingen, er det imidlertid hentet inn oppgaver over samlet tall på privatboliger (inkl. ubebodde boliger og boliger med bare midlertidig bosatte). Tallene på boliger i alt i tabell 9 gjelder disse boligene.

#### *Rom*

Oppgavene over tall på rom refererer seg til boliger som er med i tellingen, og omfatter beboelsesrom på 6 m<sup>2</sup> eller mer som kan nyttes året rundt. Bortsett fra i tabell 11, er også kjøkken på 6 m<sup>2</sup> eller mer inkludert. Entré, hall, bad, alkove, hems og rom som bare nyttes i næringsvirksomhet (f.eks. kontor) er ikke med.

#### *Bosatte*

Tallene på bosatte omfatter personer registrert som bosatt i privatboliger og således ikke personer som er regnet til felleleshusholdning og personer uten fast bopel.

#### *Hustype*

Som våningshus i tilknytning til gårdsdrift er - uansett hustype ellers - regnet hus hvor gårdbrukeren selv, forpakter eller kårfolk var bosatt, men ikke hus for gårdsarbeidere og hus på nedlagte bruk.

Hustypen "Frittliggende enebolig" omfatter hus med én bolig og med minst en halv meters avstand til nærmeste hus (unntatt garasje o.l.).

Til gruppen "Enebolig i rekke, kjede, atrium m.v." er også regnet husenhetene i vertikalt delte tomannsboliger.

Horisontalt delt tomannsbolig er hus med to vanlige leiligheter (som kan ha ulik størrelse) og hvor den ene leiligheten ligger i en etasje over den annen.

Hustypen "Annet småhus" omfatter hus med inntil 2½ etasjer (ekskl. underetasje), unntatt våningshus i tilknytning til gårdsdrift, eneboliger og horisontalt delte tomannsboliger. Hus som har én eller to vanlige leiligheter og hybelleilighet som er skilt ut som egen bolig, er også gruppert under denne hustypen.

Som blokk er regnet hus med 3 etasjer (ekskl. underetasje) eller mer.

Provisorisk boligbygg er hus m.v. som helt eller delvis er tatt i bruk til bolig for 10 år eller mindre (inkl. campingvogner, båter, telt, gammer o.l.).

Gruppen "Forretningsbygg m.v." omfatter hus hvor halvparten eller mindre av golvarealet nyttes til privatboliger, unntatt bygg for felleleshusholdning. Hus med to etasjer og hvor det er forretning i første etasje og bolig i annen etasje, er alltid gruppert under denne hustypen.

Som bygg for felleleshusholdning er regnet hus hvor det for bosatte og/eller midlertidig tilstedeværende er organisert felleleshusholdning. Hus i studentbyer o.l. er imidlertid aldri gruppert her. Av avgrensingsregler som det er gjort rede for under andre avsnitt, går det fram at oppgaver over tall på boliger, rom og bosatte i bygg for felleleshusholdning, bare omfatter privatboliger og rom og bosatte i disse boligene.

#### *Byggeår*

Som byggeår er for det enkelte hus regnet det år da minst halvparten av boligene i huset var ferdige til innflytning. Hus som er ombygd, er gruppert etter opprinnelig byggeår.

#### *WC, bad*

Boliger med eget wc/eget bad omfatter boliger med wc/bad som bare de bosatte i boligen har rett til å nytte, uten hensyn til om wc/bad ligger i eller utenfor boligen. Som boliger med felles wc/felles bad er regnet boliger som har wc/bad felles med en eller flere andre boliger.

#### *Eier-/leierforhold*

Personer med råderett over boligen som de er bosatt i (eier, leier den e.l.), er regnet som boliginnhavere.

Boliginnehavere (f.eks. medlemmer av borettslag) med aksje eller andel som gir boret til boligen, er alltid regnet som leieboere med aksje/andel, også i de tilfelle det er betalt innskott som er høyere enn pålydende verdi av aksjen/andelen.

Leieboere med innskott er boliginnehavere som har betalt innskott (f.eks. obligasjonsinnskott) for å leie boligen, men ikke leieboere som bare har betalt forskott på husleie.

Boliginnehavere som disponerer boligen vederlagsfritt eller som kårbolig, er regnet som leieboere.

En boliginnehaver er regnet å disponere boligen som tjenestebolig når den er stilt til disposisjon i samband med tjenesteforhold på vilkår av at boligen må fraflyttes når tjenesteforholdet opphører, uten hensyn til om det betales husleie eller ikke. Boliger som boliginnehaveren har aksje, andel eller innskott i, er imidlertid aldri regnet som tjenestebolig.

#### *Gjennomsnittstall*

Boliger pr. hus er lik tallet på privatboliger i hus som er med i tellingen (inkl. ubebodde boliger og boliger med bare midlertidig tilstedeværende) dividert med tallet på hus som er med i tellingen.

Bebodde boliger pr. hus er lik tallet på privatboliger som er med i tellingen dividert med tallet på hus som er med i tellingen.

Rom pr. bolig er lik tallet på rom (inkl. kjøkken på  $6 \text{ m}^2$  eller mer) i privatboliger som er med i tellingen dividert med tallet på disse boligene.

Bosatte pr. bolig er lik tallet på bosatte i privatboliger dividert med tallet på privatboliger som er med i tellingen.

Bosatte pr. rom er lik tallet på bosatte i privatboliger dividert med tallet på rom (inkl. kjøkken på  $6 \text{ m}^2$  eller mer) i privatboliger som er med i tellingen.

## 5. INNDELINGEN I TELLINGSKRETSE

For områder som i 1960 tilhørte herredskommune, er kretsinnstillingen foretatt av Byrådet og etter de samme retningslinjer som i 1960-tellingen. Følgende hovedregler er lagt til grunn for innstillingen:

1. En tellingskrets bør være mest mulig ensartet når det gjelder kommunikasjonsforhold, næringsstruktur og befolkningsutvikling.
2. Kretsgrenser må ikke skjære sogne- eller kommunegrenser.
3. En krets skal bestå enten bare av ett tettbygd strøk, del av tettbygd strøk eller av spredtbygd strøk. Som tettbygd strøk regnes områder med minst 200 bosatte på tellings-tidspunktet og hvor avstanden mellom bolighusene som regel ikke overstiger 50 meter. En hussamling som ligger mer enn 50 meter fra en tettbebyggelse, er imidlertid regnet som en del av det tettbygde strøket dersom hussamlingen naturlig hører sammen med tettbebyggelsen. Andre områder er regnet som spredtbygde strøk og er delt videre opp i tellingskretser.

I 1970-tellingen er det for områder som i 1960 tilhørte herredskommune, bare foretatt følgende endringer i kretsinnstillingen som da ble brukt:

1. Når regulering av kommune- eller sognegrenser førte til at en 1960-krets falt inn under mer enn én kommune eller ett sogn i 1970, er kretsen delt videre opp slik at kretsgrenser ikke skjærer kommune- eller sognegrenser.
2. Grensene for tettbygde strøk (og dermed for tettbygde kretser) er justert i samsvar med bosettingen pr. 1. november 1970 etter reglene for avgrensning av disse strøkene.
3. I de tilfelle avgrensingen i 1960-tellingen av spredtbygde kretser ikke var i samsvar med reglene for kretsinnstilling, er grensene justert i 1970-tellingen.

Innstillingen i tellingskretser av områder som i 1960 tilhørte bykommune, er foretatt av folke-registrene i samråd med kommunale myndigheter. I flere tilfelle er kretsinnstillingen for disse om-rådene ikke den samme som i 1960-tellingen. I begge tellingene er imidlertid grensene fastlagt slik at de ikke skjærer kommune- eller sognegrenser og at en krets består enten bare av tettbygd strøk eller bare av spredtbygd strøk (avgrenset etter reglene som er nevnt ovenfor).

Tettbygde strøk i områder som i 1960 tilhørte herredskommune, er vanligvis ikke delt opp i flere kretser. Byområder er imidlertid alltid regnet til flere kretser.

I vedlegg 1 a er det gitt en kretsfortegnelse, i vedlegg 2 en kartskisse over kretsinn-  
delingen og i vedlegg 3 et oversiktskart over én eller flere tettbygde kretser. En oversikt som  
viser hvilke tellingskretser som inngår i de enkelte sogn, er gitt i vedlegg 1 b.

TABELLER



TABELL 1. FOLKEMENGDEN VED FOLKETELLINGENE 1801-1970

AR	FOLKE- MENGDEN	AR	FOLKE- MENGDEN	AR	FOLKE- MENGDEN	AR	FOLKE- MENGDEN	AR	FOLKE- MENGDEN	AR	FOLKE- MENGDEN
1801 ..	1 851	1835 ..	2 271	1865 ..	2 431	1900 ..	2 415	1930 ..	2 682	1960 ..	2 607
1815 ..	1 957	1845 ..	2 238	1875 ..	2 505	1910 ..	2 338	1946 ..	2 705	1970 ..	2 274
1825 ..	2 088	1855 ..	2 414	1890 ..	2 603	1920 ..	2 536	1950 ..	2 693		

TABELL 2. FOLKEMENGDEN ETTER KJØNN OG INNTÆKTSTAKERNES VIKTIGSTE KILDE TIL LIVSOPPHOLD OG NÆRING

VIKTIGSTE KILDE TIL LIVSOPPHOLD OG NÆRING	I ALT	MENN	KVIN- NER	INN- TÆKTS- TAKERE	IKKE-INNTÆKTSTAKERE				
					I ALT	HUS- MØDRE	ANDRE		
							I ALT	AV DISSE:	
								UNDER 16 AR	16-24 AR
I ALT .....	2 274	1 168	1 106	1 225	1 049	418	631	524	95
INNTÆKT AV EGET ARBEID I ALT ..	1 801	981	820	835	966	376	590	497	88
JORDBRUK OG SKOGBRUK M.V. ...	575	317	258	260	315	127	188	140	45
FISKE M.V. OG HVALFANGST ....	-	-	-	-	-	-	-	-	-
INDUSTRI M.V. ....	377	219	158	158	219	83	136	117	19
BYGGE- OG ANLEGGSVIRKSOMHET .	338	197	141	141	197	80	117	105	11
VAREHANDEL .....	89	40	49	56	33	8	25	21	4
SAMFERDSEL .....	195	113	82	83	112	40	72	67	5
TJENESTEYTENDE NÆRINGER .....	227	95	132	137	90	38	52	47	4
UOPPGITT NÆRING .....	-	-	-	-	-	-	-	-	-
PENSJON, TRYGD .....	416	167	249	355	61	40	21	17	3
FORMUE, LÅN M.V. ....	30	12	18	27	3	1	2	-	-
STIPEND M.V. ....	8	4	4	8	-	-	-	-	-
UOPPGITT .....	19	4	15	-	19	1	18	10	4

TABELL 3. PERSONER 16 AR OG OVER ETTER YRKESAKTIVITET, KJØNN OG ALDER

KJØNN OG ALDER	I ALT	UTEN YRKES- AKTI- VITET	MED YRKESAKTIVITET						UOPP- GITT
			ARBEIDSTID I TIMER					I ALT	
			I ALT	UNDER 100	100- 499	500- 999	1 000 OG MER		
							AV DISSE: HELDAGS- ARBEID		
I ALT .....	1 750	741	1 009	10	71	122	806	664	-
16-19 .....	154	68	86	1	15	15	55	40	-
20-24 .....	134	34	100	1	10	7	82	65	-
25-59 .....	942	286	656	6	24	71	555	472	-
60-66 .....	168	67	101	1	8	19	73	57	-
67-69 .....	76	45	31	-	7	3	21	16	-
70 OG OVER .....	276	241	35	1	7	7	20	14	-
MENN I ALT .....	891	170	721	2	26	40	653	577	-
16-19 .....	82	26	56	-	7	9	40	34	-
20-24 .....	79	5	74	-	6	4	64	51	-
25-59 .....	486	19	467	1	2	11	453	416	-
60-66 .....	84	9	75	1	3	9	62	49	-
67-69 .....	35	13	22	-	2	2	18	14	-
70 OG OVER .....	125	98	27	-	6	5	16	13	-
KVINNER I ALT .....	859	571	288	8	45	82	153	87	-
16-19 I ALT .....	72	42	30	1	8	6	15	6	-
AV DISSE: GIFTE ...	7	5	2	:	:	:	:	:	-
20-24 I ALT .....	55	29	26	1	4	3	18	14	-
AV DISSE: GIFTE ...	32	21	11	-	2	1	8	6	-
25-59 I ALT .....	456	267	189	5	22	60	102	56	-
AV DISSE: GIFTE ...	401	250	151	5	22	55	69	27	-
60-66 .....	84	58	26	-	5	10	11	8	-
67-69 .....	41	32	9	-	5	1	3	2	-
70 OG OVER .....	151	143	8	1	1	2	4	1	-

TABELL 4. PERSONER 16 ÅR OG OVER MED MINST 100 ARBEIDSTIMER ETTER YRKESSTATUS, ARBEIDSTID, KJØNN OG NÆRING/YRKESOMRÅDE

NÆRING/YRKESOMRÅDE	AV DISSE:					ARBEIDSTID I TIMER					
	I ALT	SELVSTEN- DIGE		MENN	KVIN- NER	100-999			1 000 OG MER		
		AN- SATTE				I ALT	MENN	KVIN- NER	I ALT	MENN	KVIN- NER
I ALT .....	999	625	231	719	280	193	66	127	806	653	153
-----											
NÆRING											
JORDBRUK .....	294	13	150	176	118	104	23	81	190	153	37
SKOGBRUK M.V. ....	66	57	8	66	-	4	4	-	62	62	-
FISKE M.V., HVALFANGST	-	-	-	-	-	-	-	-	-	-	-
BERGVERKSDRIFT M.V. ...	6	6	-	6	-	-	-	-	6	6	-
INDUSTRI .....	153	139	13	140	13	11	8	3	142	132	10
BYGGE- OG ANLEGGSVIRKS.	151	122	29	150	1	:	16	:	:	134	:
KRAFT-, VANNFORS. M.V.	6	6	-	6	-	1	1	-	5	5	-
VAREHANDEL .....	68	52	11	28	40	16	6	10	52	22	30
FINANSINSTITUSJONER ...	8	8	-	5	3	-	-	-	8	5	3
EIENDOMSDRIFT .....	-	-	-	-	-	-	-	-	-	-	-
SJØTRANSPORT .....	25	25	-	25	-	1	1	-	24	24	-
ANNEN SAMFERDSEL .....	66	55	11	54	12	7	2	5	59	52	7
OFF. ADM. OG FORSVAR ..	29	29	-	24	5	2	2	-	27	22	5
OFF. OG PRIV. TJ.YTING	86	83	3	32	54	18	3	15	68	29	39
LØNT HUSARBEID .....	8	8	-	-	8	:	-	:	:	-	:
ANNEN TJENESTEYTING ...	33	22	6	7	26	8	-	8	25	7	18
UOPPGITT .....	-	-	-	-	-	-	-	-	-	-	-
-----											
1											
YRKESOMRÅDE											
TEKNISK, VITENSKAPELIG, HUMANISTISK OG KUNST- NERISK ARBEID I ALT ...	67	63	4	26	41	16	5	11	51	21	30
TEKNISK ARBEID .....	7	7	-	7	-	2	2	-	5	5	-
SYKEPLEIE- OG ANNET PLEIEARBEID .....	24	24	-	1	23	7	:	:	17	:	:
PEDAGOGISK ARBEID ...	25	24	1	11	14	5	1	4	20	10	10
ADM.- OG FORVALTNINGS- ARB., BEDR.- OG ORGANI- SASJONSLEDELSE I ALT ..	12	6	6	12	-	-	-	-	12	12	-
OFFENTLIG ADM.- OG FORVALTNINGSARBEID ..	4	4	-	4	-	-	-	-	4	4	-
BEDR. OG DRG.LEDELSE	8	2	6	8	-	-	-	-	8	8	-
KONTORARBEID .....	20	20	-	10	10	3	1	2	17	9	8
HANDELSARBEID I ALT ...	58	43	10	23	35	:	2	:	:	21	:
GROSSISTER OG DETALJISTER .....	10	-	10	9	1	:	-	:	:	9	:
HANDELSREISENDE- OG AGENTURARBEID .....	5	5	-	5	-	1	1	-	4	4	-
HANDELSARB. FRA KONT. OG DETALJHANDELSARB.	43	38	-	9	34	9	1	8	34	8	26
JORDBRUKS-, SKOGBRUKS- OG FISKEARBEID .....	361	71	158	243	118	108	27	81	253	216	37
GRUVE- OG SPRENGNINGS- ARBEID M.M. ....	5	5	-	5	-	1	1	-	4	4	-
TRANSPORT- OG KOMMUNI- KASJONSARBEID I ALT ...	97	86	11	89	8	7	6	1	90	83	7
VEGTRAFIKKARBEID ....	59	48	11	59	-	4	4	-	55	55	-
POST- OG TELEKOM.ARB.	13	13	-	6	7	2	1	1	11	5	6
INDUSTRI-, BYGGE- OG ANLEGG SARBEID I ALT ...	307	266	40	293	14	24	22	2	283	271	12
JERN- OG MET.VAREARB.	41	35	6	41	-	1	1	-	40	40	-
ELEKTROARBEID .....	15	12	3	15	-	1	1	-	14	14	-
TREARBEID .....	73	66	7	72	1	6	:	:	67	:	:
NÆRINGSMIDDELARBEID .	13	9	3	12	1	2	:	:	11	:	:
KJEMISK PROSESSAR- BEID, TREFOREDLINGS- OG PAPIRARBEID .....	22	22	-	17	5	2	1	1	20	16	4
LASTE-, LOSSE- OG LAGERARBEID .....	3	3	-	3	-	1	1	-	2	2	-
SERVICEARBEID I ALT ...	62	55	2	8	54	:	:	22	:	:	32
HOTELL- OG RESTAU- RANTARBEID, HUSARBEID VAKTMESTER- OG	25	22	-	2	23	:	:	8	:	:	15
RENGJØRINGSARBEID ...	19	19	-	4	15	8	-	8	11	4	7
MILITÆRT ARBEID .....	10	10	-	10	-	2	2	-	8	8	-
UOPPGITT .....	-	-	-	-	-	-	-	-	-	-	-

1 BARE ET UTVALG AV YRKESOMRÅDER ER SPESIFISERT

TABELL 5. PERSONER 16-69 ÅR ETTER YRKESAKTIVITET, KJØNN OG HØYESTE UTDANNING

KJØNN OG HØYESTE UTDANNING	I ALT	UTEN YRKESAKTIVITET, ARBEIDSTIMER UNDER 100 TIMER ELLER UOPPGITT		MED 100 ARBEIDSTIMER ELLER MER					1 000 TIMER OG MER
		I ALT	AV DISSE: I ALT ELEVER, STU- DENTER	100-499 TIMER		500-999 TIMER			
				I ALT	AV DISSE: ELEVER, STU- DENTER	I ALT	AV DISSE: ELEVER, STU- DENTER		
I ALT .....	1 474	509	73	965	64	20	115	22	786
MENN I ALT .....	766	74	30	692	20	10	35	13	637
UNGDOMSSKOLENIVÅ, 7-9 ÅR, I ALT ..	572	55	18	517	11	3	20	3	486
7-ÅRIG FOLKESKOLE .....	393	34	2	359	5	-	10	-	344
ALLMENT FAGFELT ELLERS .....	111	18	14	93	5	3	8	3	80
ADMINISTRASJON OG ØKONOMI .....	19	-	-	19	-	-	1	-	18
INDUSTRI, HÅNDVERK OG TEKNIKK ..	35	2	2	33	-	-	-	-	32
SAMFERDSEL .....	3	-	-	3	1	-	-	-	2
JORDBRUK, SKOGBRUK OG FISKE ....	9	1	-	8	-	-	-	-	8
GYMNASNIVÅ I, 10 ÅR, I ALT .....	126	10	7	116	4	3	9	5	103
ALLMENT FAGFELT .....	39	7	7	32	4	3	4	4	24
ADMINISTRASJON OG ØKONOMI .....	-	-	-	-	-	-	-	-	-
INDUSTRI, HÅNDVERK OG TEKNIKK ..	4	-	-	4	-	-	-	-	4
SAMFERDSEL .....	5	-	-	5	-	-	-	-	5
JORDBRUK, SKOGBRUK OG FISKE ....	69	2	-	67	-	-	5	1	62
TJENESTEYTING OG FORSVAR .....	9	1	-	8	-	-	-	-	8
GYMNASNIVÅ II,III, 11-12 ÅR, I ALT	39	4	3	35	4	4	3	2	28
ALLMENT FAGFELT .....	19	4	3	15	4	4	2	2	9
ADMINISTRASJON OG ØKONOMI .....	-	-	-	-	-	-	-	-	-
INDUSTRI, HÅNDVERK OG TEKNIKK ..	13	-	-	13	-	-	1	-	12
SAMFERDSEL .....	4	-	-	4	-	-	-	-	4
HELSEVERN .....	-	-	-	-	-	-	-	-	-
UNIVERSITETS- OG HØGSKOLENIVÅ I, 13-14 ÅR, I ALT .....	15	3	2	12	1	-	2	2	9
UNDERVISNING .....	8	1	-	7	-	-	-	-	6
ADMINISTRASJON, ØKONOMI, SAMFUNNSVITENSKAP OG JUS .....	3	2	2	1	-	-	-	-	-
NATURVITENSKAP OG TEKNIKK .....	3	-	-	3	-	-	-	-	-
UNIVERSITETS-, HØGSKOLENIVÅ II,III OG FORSKERNIVÅ, OVER 14 ÅR, I ALT	14	2	-	12	-	-	1	1	11
UNDERVISNING .....	4	-	-	4	-	-	-	-	4
ADMINISTRASJON, ØKONOMI, SAMFUNNSVITENSKAP OG JUS .....	-	-	-	-	-	-	-	-	-
NATURVITENSKAP OG TEKNIKK .....	-	-	-	-	-	-	-	-	-
UOPPGITT ELLER INGEN UTDANNING ...	-	-	-	-	-	-	-	-	-
KVINNER I ALT .....	708	435	43	273	44	10	80	9	149
UNGDOMSSKOLENIVÅ, 7-9 ÅR, I ALT ..	595	379	31	216	32	4	69	5	115
7-ÅRIG FOLKESKOLE .....	369	252	6	117	18	-	33	1	66
ALLMENT FAGFELT ELLERS .....	120	73	22	47	8	3	16	2	23
ADMINISTRASJON OG ØKONOMI .....	20	10	-	10	-	-	2	1	8
INDUSTRI, HÅNDVERK OG TEKNIKK ..	8	5	1	3	-	-	-	-	3
SAMFERDSEL .....	-	-	-	-	-	-	-	-	-
TJENESTEYTING OG FORSVAR .....	75	38	2	37	5	-	18	1	14
GYMNASNIVÅ I, 10 ÅR, I ALT .....	73	40	8	33	8	4	8	3	17
ALLMENT FAGFELT .....	69	38	8	31	8	4	7	3	16
ADMINISTRASJON OG ØKONOMI .....	-	-	-	-	-	-	-	-	-
INDUSTRI, HÅNDVERK OG TEKNIKK ..	-	-	-	-	-	-	-	-	-
GYMNASNIVÅ II,III, 11-12 ÅR, I ALT	21	11	4	10	2	1	2	-	6
ALLMENT FAGFELT .....	12	7	4	5	1	1	2	-	2
ADMINISTRASJON OG ØKONOMI .....	-	-	-	-	-	-	-	-	-
INDUSTRI, HÅNDVERK OG TEKNIKK ..	-	-	-	-	-	-	-	-	-
SAMFERDSEL .....	-	-	-	-	-	-	-	-	-
HELSEVERN .....	6	3	-	3	1	-	-	-	2
UNIVERSITETS- OG HØGSKOLENIVÅ I, 13-14 ÅR, I ALT .....	16	3	-	13	2	1	1	1	10
UNDERVISNING .....	9	1	-	8	1	1	1	1	6
NATURVITENSKAP OG TEKNIKK .....	-	-	-	-	-	-	-	-	-
UNIVERSITETS-, HØGSKOLENIVÅ II,III OG FORSKERNIVÅ, OVER 14 ÅR, I ALT	1	-	-	-	-	-	-	-	-
ADMINISTRASJON, ØKONOMI, SAMFUNNSVITENSKAP OG JUS .....	-	-	-	-	-	-	-	-	-
NATURVITENSKAP OG TEKNIKK .....	-	-	-	-	-	-	-	-	-
UOPPGITT ELLER INGEN UTDANNING ...	2	2	-	-	-	-	-	-	-

I BARE ET UTVALG AV FAGOMRÅDER ER SPESIFISERT UNDER DE ENKELTE UTDANNINGSNIVÅER

TABELL 6. YRKESAKTIVE, SKOLEELEVER OG STUDENTER 16 ÅR OG OVER ETTER KJØNN OG ARBEIDS-/SKOLE-/STUDIESTED PR. 1. NOVEMBER 1970

ARBEIDS-/SKOLE-/STUDIESTED	I ALT	1			2		
		YRKESAKTIVE			SKOLEELEVER OG STUDENTER		
		I ALT	MENN	KVINNER	I ALT	MENN	KVINNER
I ALT .....	1 041	952	685	267	89	43	46
I KOMMUNEN .....	645	628	399	229	17	7	10
LARVIK .....	54	27	21	6	27	9	18
KONGSBERG .....	45	41	27	14	4	3	1
HEDRUM .....	35	35	31	4	-	-	-
HOLMESTRAND .....	25	25	24	1	-	-	-
OSLO .....	18	7	6	1	11	7	4
TØNSBERG .....	14	9	8	1	5	4	1
ANDRE KOMMUNER I FYLKET .....	44	29	27	2	15	6	9
ANDRE KOMMUNER UTENFOR FYLKET .....	57	47	41	6	10	7	3
ANNET STED .....	104	104	101	3	-	-	-

1 EKSKL. PERSONER SOM AVTJENTE VERNEPLIKTSTJENESTE OG YRKESAKTIVE SOM IKKE HAR OPPGITT ARBEIDSSTED

2 EKSKL. SKOLEELEVER OG STUDENTER SOM IKKE HAR OPPGITT SKOLE-/STUDIESTED

TABELL 7. FAMILIER OG PERSONER ETTER FAMILIETYPPE OG HUSHOLDNINGSTYPE

HUSHOLDNINGSTYPE	I ALT		FAMILIER MED TO ELLER FLERE PERSONER							
	FAMI- LIER	PER- SONER	FAMI- LIER MED EN PER- SON	I ALT		EKTE- PAR UTEN UGIFTE BARN	EKTEPAR MED UGIFTE BARN		MOR ELLER FAR MED UGIFTE BARN	
				FAMI- LIER	PER- SONER		FAMI- LIER	PER- SONER	FAMI- LIER	PER- SONER
I ALT .....	907	2 274	288	619	1 986	212	360	1 444	47	118
PRIVATHUSHOLDNING I ALT .....	880	2 247	261	619	1 986	212	360	1 444	47	118
MED EN FAMILIE .....	675	1 883	138	537	1 745	181	317	1 281	39	102
MED TO FAMILIER .....	162	309	87	75	222	29	40	152	6	12
MED FLERE FAMILIER .....	43	55	36	7	19	2	3	11	2	4
FELLESHUSHOLDNING .....	26	26	26	-	-	-	-	-	-	-
ANNEN HUSHOLDNING .....	1	1	1	-	-	-	-	-	-	-

TABELL 8. PERSONER 16 ÅR OG OVER MED EGEN BOLIG ETTER ALDER, EKTESKAPELIG STATUS OG KJØNN

EKTESKAPELIG STATUS OG KJØNN	I ALT	ALDER									
		16-19	20-24	25-29	30-39	40-49	50-59	60-69	70-79	80 OG OVER	
PERSONER 16 ÅR OG OVER I ALT .....	1 750	154	134	92	200	308	342	244	204	72	
AV DISSE: MED EGEN BOLIG .....	1 325	4	48	71	181	279	318	219	164	41	
MENN I ALT .....	891	82	79	43	88	174	181	119	93	32	
AV DISSE: MED EGEN BOLIG .....	647	-	20	28	72	152	168	108	79	20	
KVINNER I ALT .....	859	72	55	49	112	134	161	125	111	40	
AV DISSE: MED EGEN BOLIG .....	678	4	28	43	109	127	150	111	85	21	
UGIFTE I ALT .....	422	146	81	18	24	45	36	32	22	18	
AV DISSE: MED EGEN BOLIG .....	91	1	5	4	7	20	21	18	8	7	
MENN I ALT .....	267	81	59	12	19	37	27	17	9	6	
AV DISSE: MED EGEN BOLIG .....	60	-	4	1	4	18	17	10	3	3	
KVINNER I ALT .....	155	65	22	6	5	8	9	15	13	12	
AV DISSE: MED EGEN BOLIG .....	31	1	1	3	3	2	4	8	5	4	
GIFTE OG SEPARERTE I ALT .....	1 155	8	53	73	174	253	282	185	113	14	
AV DISSE: MED EGEN BOLIG .....	1 114	3	43	66	172	252	276	179	110	13	
MENN I ALT .....	577	1	20	31	69	132	149	96	70	9	
AV DISSE: MED EGEN BOLIG .....	558	-	16	27	68	131	146	93	68	9	
KVINNER I ALT .....	578	7	33	42	105	121	133	89	43	5	
AV DISSE: MED EGEN BOLIG .....	556	3	27	39	104	121	130	86	42	4	
FØR GIFTE I ALT .....	173	-	-	1	2	10	24	27	69	40	
AV DISSE: MED EGEN BOLIG .....	120	-	-	1	2	7	21	22	46	21	
MENN I ALT .....	47	-	-	-	-	5	5	6	14	17	
AV DISSE: MED EGEN BOLIG .....	29	-	-	-	-	3	5	5	8	8	
KVINNER I ALT .....	126	-	-	1	2	5	19	21	55	23	
AV DISSE: MED EGEN BOLIG .....	91	-	-	1	2	4	16	17	38	13	

TABELL 9. HUS, BOLIGER, ROM OG BOSATTE ETTER HUSTYPE

	PERMANENT BOLIGBYGG										PRO- VI- SOR- ISK BO- LIG- BYGG	FOR- RET- NINGS- BYGG M.V.	FOR- FEL- LES- HUS- HOLD- NING	UOPP- GITT HUS- TYPE
	I ALT	I ALT	VA- NINGS- HUS I TILKN. GARDS- DRIFT	FRITT- LIGG- ENDE BOLIG	ENE- BOLIG I REKKE, KJEDE, ATRIUM M.V.	ANNEN- ENE- BOLIG	HORI- SON- TALT DELT TO- MANN- BOLIG	ANNET SMAHUS	BLOKK					
HUS .....	667	647	302	302	7	-	25	11	-	-	-	16	4	-
BOLIGER I ALT ...	787	759	370	302	7	-	50	30	-	-	-	20	8	-
AV DISSE: BEBODDE	769	743	362	302	7	-	44	28	-	-	-	20	6	-
ROM .....	3 925	3 836	1 966	1 573	30	-	171	96	-	-	-	77	12	-
BOSATTE .....	2 247	2 173	1 054	937	19	-	107	56	-	-	-	61	13	-
BOLIGER PR. HUS .	1,2	1,2	1,2	1,0	1,0	-	2,0	2,7	-	-	-	1,3	2,0	-
ROM PR. BOLIG ...	5,1	5,2	5,4	5,2	4,3	-	3,9	3,4	-	-	-	3,9	2,0	-
BOSATTE PR. BOLIG	2,9	2,9	2,9	3,1	2,7	-	2,4	2,0	-	-	-	3,1	2,2	-
BOSATTE PR. ROM .	0,6	0,6	0,5	0,6	0,6	-	0,6	0,6	-	-	-	0,8	1,1	-

TABELL 10. BEBODDE BOLIGER ETTER HUSTYPE OG BYGGEAR, OG HUS, ROM OG BOSATTE ETTER HUSETS BYGGEAR

HUSETS BYGGEAR	HUS	BEBODDE BOLIGER						BOSATTE					
		I PERMANENTE BOLIGBYGG						ROM	BOSATTE	BE- BOD- DE BO- LIG- PR. HUS	ROM BO- LIG	PR. BO- LIG	PR. ROM
I ALT	I ALT	I VANINGS- HUS I TILKN. GARDSDRIFT OG I FRITTL. OG ENEBOLIGER	I ANDRE ENE- OG TO- BOLIGER SMAHUS	I BLOKK- ER	I ANDRE BYGG	I ANDRE BYGG							
I ALT .....	667	769	743	664	79	-	26	3 925	2 247	1,2	5,1	2,9	0,6
1900 OG FØR ....	208	243	241	236	5	-	2	1 322	705	1,2	5,4	2,9	0,5
1901-1910 .....	29	32	32	28	4	-	-	175	84	1,1	5,5	2,6	0,5
1911-1920 .....	43	51	49	46	3	-	2	240	139	1,2	4,7	2,7	0,6
1921-1930 .....	40	50	43	34	9	-	7	239	154	1,3	4,8	3,1	0,6
1931-1940 .....	44	52	50	38	12	-	2	261	151	1,2	5,0	2,9	0,6
1941-1945 .....	19	20	20	18	2	-	-	100	41	1,1	5,0	2,1	0,4
1946-1950 .....	87	101	98	79	19	-	3	508	284	1,2	5,0	2,8	0,6
1951-1960 .....	129	150	143	121	22	-	7	723	457	1,2	4,8	3,0	0,6
1961-1970 .....	68	70	67	64	3	-	3	357	232	1,0	5,1	3,3	0,6
UOPPGITT .....	-	-	-	-	-	-	-	-	-	-	-	-	-

TABELL 11. BEBODDE BOLIGER ETTER HUSTYPE OG TALLET PÅ ROM, OG BOSATTE ETTER TALLET PÅ ROM I BOLIGEN

TALLET PÅ ROM, EKSKL. KJØKKEN	BEBODDE BOLIGER						BOSATTE	
	I PERMANENTE BOLIGBYGG						I ALT	PR. ROM
I ALT	I ALT	I VANINGS- HUS I TILKN. GARDSDRIFT OG I FRITTL. ENEBOLIGER	I ANDRE ENE- OG TOMANN- BOLIGER OG SMAHUS	I BLOKKER	I ANDRE BYGG			
I ALT .....	769	743	664	79	-	26	2 247	0,6
0 ROM ELLER UOPPGITT ..	-	-	-	-	-	-	-	-
1 ROM I ALT .....	27	23	9	14	-	4	30	0,6
MED KJØKKEN I ALT ...	23	22	8	14	-	1	26	0,6
UNDER 6 KVM. ....	3	3	3	-	-	-	4	1,3
6 KVM. OG MER .....	20	19	5	14	-	1	22	0,6
UTEN KJØKKEN .....	4	1	1	-	-	3	4	1,0
2 ROM I ALT .....	100	91	69	22	-	9	231	0,8
MED KJØKKEN .....	99	91	69	22	-	8	:	:
UTEN KJØKKEN .....	1	-	-	-	-	1	:	:
3 ROM .....	177	171	149	22	-	6	464	0,7
4 ROM .....	181	177	166	11	-	4	568	0,6
5 ROM .....	154	151	143	8	-	3	516	0,6
6 ROM .....	68	68	66	2	-	-	235	0,5
7 ROM .....	25	25	25	-	-	-	71	0,4
8 ROM OG MER .....	37	37	37	-	-	-	132	0,3

TABELL 12. BEBODDE BOLIGER, ROM OG BOSATTE ETTER BOLIGTETTHET

	I ALT	BOSATTE PR. ROM, INKL. KJØKKEN PÅ 6 KVM. OG MER									0 ROM ELLER UOPP- GITT
		UNDER 0,25	0,25- 0,49	0,50- 0,74	0,75- 0,99	1,00- 1,24	1,25- 1,49	1,50- 1,74	1,75- 1,99	2,00 OG MER	
		BEBODDE BOLIGER .....	769	56	211	263	92	103	26	14	
ROM .....	3 925	386	1 199	1 291	460	434	94	50	5	6	-
BOSATTE .....	2 247	66	400	747	368	445	123	77	9	12	-
ROM PR. BOLIG .....	5,1	6,9	5,7	4,9	5,0	4,2	3,6	3,6	5,0	2,0	-
BOSATTE PR. BOLIG .....	2,9	1,2	1,9	2,8	4,0	4,3	4,7	5,5	9,0	4,0	-

TABELL 13. BEBODDE BOLIGER, ROM OG BOSATTE ETTER BOLIGENS UTSTYR

	I ALT	INNLAGT VANN I HUSET									IKKE INN- LAGT VANN I HUSET	UOPP- GITT
		EGET WC		FELLES WC		EGET ELLER FELLES WC OG UTEN BAD		UTEN WC		I HUSET		
		EGET BAD	FELLES BAD	EGET BAD	FELLES BAD	EGET ELLER FELLES BAD	UTEN BAD	I HUSET				
		I ALT	I ALT	I ALT	I ALT	I ALT	I ALT					
BEBODDE BOLIGER .....	769	759	323	27	3	25	32	41	308	10	-	
ROM .....	3 925	3 888	1 838	101	15	84	160	206	1 484	37	-	
BOSATTE .....	2 247	2 226	1 092	46	4	43	86	116	839	21	-	
ROM PR. BOLIG .....	5,1	5,1	5,7	3,7	5,0	3,4	5,0	5,0	4,8	3,7	-	
BOSATTE PR. BOLIG .....	2,9	2,9	3,4	1,7	1,3	1,7	2,7	2,8	2,7	2,1	-	
BOSATTE PR. ROM .....	0,6	0,6	0,6	0,5	0,3	0,5	0,5	0,6	0,6	0,6	-	

TABELL 14. BEBODDE BOLIGER, ROM OG BOSATTE ETTER EIER-/LEIERFORHOLDET TIL BOLIGEN

	I ALT	BOLIGINNEHAVEREN DISPONERER BOLIGEN SOM									TJEN- ESTE- ELLER FOR- PAK- TER- BOLIG	UOPP- GITT	
		LEIEBOER											
		EIER	MED AKSJE/ANDEL				UTEN AKSJE/ANDEL						I HUSET
			I ALT	MED INN- SKOTT	UTEN INN- SKOTT	I ALT	MED INN- SKOTT	UTEN INN- SKOTT					
BEBODDE BOLIGER ...	769	564	173	-	-	-	173	3	170	32	-		
ROM .....	3 925	3 119	636	-	-	-	636	13	623	170	-		
BOSATTE .....	2 247	1 736	416	-	-	-	416	8	408	95	-		
ROM PR. BOLIG .....	5,1	5,5	3,7	-	-	-	3,7	4,3	3,7	5,3	-		
BOSATTE PR. BOLIG .	2,9	3,1	2,4	-	-	-	2,4	2,7	2,4	3,0	-		
BOSATTE PR. ROM ...	0,6	0,6	0,7	-	-	-	0,7	0,6	0,7	0,6	-		

TABELL 15. FOLKEMENGDEN ETTER ALDER, KJØNN OG TELLINGSKRETS

TELLINGSKRETS OG KJØNN	I ALT	ALDER									
		UNDER	7-15	16-19	20-24	25-29	30-39	40-49	50-59	60-69	70 OG
		7									OVER
KOMMUNEN I ALT .....	2 274	188	336	154	134	92	200	308	342	244	276
MENN I ALT .....	1 168	104	173	82	79	43	88	174	181	119	125
UGIFTE .....	544	104	173	81	59	12	19	37	27	17	15
GIFTE OG SEPARERTE .....	577	-	-	1	20	31	69	132	149	96	79
FØR GIFTE .....	47	-	-	-	-	-	-	5	5	6	31
KVINNER I ALT .....	1 106	84	163	72	55	49	112	134	161	125	151
UGIFTE .....	402	84	163	65	22	6	5	8	9	15	25
GIFTE OG SEPARERTE .....	578	-	-	7	33	42	105	121	133	89	48
FØR GIFTE .....	126	-	-	-	-	1	2	5	19	21	78
TETTBYGDE KRETSE I ALT ...	395	33	64	21	18	30	44	41	48	39	57
MENN .....	182	17	33	10	9	14	20	22	21	19	17
KVINNER .....	213	16	31	11	9	16	24	19	27	20	40
04 SVARSTAD .....	395	33	64	21	18	30	44	41	48	39	57
MENN .....	182	17	33	10	9	14	20	22	21	19	17
KVINNER .....	213	16	31	11	9	16	24	19	27	20	40
SPREDTBYGDE KRETSE I ALT .	1 878	155	272	133	116	62	156	267	294	205	218
MENN .....	985	87	140	72	70	29	68	152	160	100	107
KVINNER .....	893	68	132	61	46	33	88	115	134	105	111
01 HEM .....	220	19	31	18	18	8	14	25	35	21	31
MENN .....	116	11	17	6	11	4	7	15	16	13	16
KVINNER .....	104	8	14	12	7	4	7	10	19	8	15
02 TANUM .....	168	13	14	9	16	8	11	27	28	17	25
MENN .....	84	6	5	6	9	5	6	12	16	7	12
KVINNER .....	84	7	9	3	7	3	5	15	12	10	13
03 TORSAS .....	268	18	46	21	15	8	20	52	45	17	26
MENN .....	149	13	25	13	12	2	12	24	31	8	9
KVINNER .....	119	5	21	8	3	6	8	28	14	9	17
05 SVARSTAD .....	222	24	31	13	16	10	23	26	36	24	19
MENN .....	111	12	14	7	9	4	8	18	19	9	11
KVINNER .....	111	12	17	6	7	6	15	8	17	15	8
06 BERG .....	208	12	39	12	7	5	18	33	26	26	30
MENN .....	112	8	22	7	6	2	6	23	10	16	12
KVINNER .....	96	4	17	5	1	3	12	10	16	10	18
07 SMUKKESTAD .....	120	11	12	16	4	6	6	12	19	18	16
MENN .....	63	8	8	9	2	3	3	6	10	7	7
KVINNER .....	57	3	4	7	2	3	3	6	9	11	9
08 GRINI .....	134	17	20	6	7	4	18	16	16	16	14
MENN .....	69	8	8	6	1	2	8	8	10	9	9
KVINNER .....	65	9	12	-	6	2	10	8	6	7	5
09 GASERUD .....	128	9	19	8	6	2	10	16	20	19	19
MENN .....	69	4	11	4	4	2	4	10	12	10	8
KVINNER .....	59	5	8	4	2	-	6	6	8	9	11
10 STEINSHOLT .....	291	22	42	19	18	6	27	44	49	36	28
MENN .....	148	12	22	9	9	2	10	28	24	16	16
KVINNER .....	143	10	20	10	9	4	17	16	25	20	12
11 BØ .....	119	10	18	11	9	5	9	16	20	11	10
MENN .....	64	5	8	5	7	3	4	8	12	5	7
KVINNER .....	55	5	10	6	2	2	5	8	8	6	3
UTEN FAST BOPEL I ALT .....	1	-	-	-	-	-	-	-	-	-	1
MENN .....	1	-	-	-	-	-	-	-	-	-	1
KVINNER .....	-	-	-	-	-	-	-	-	-	-	-

TABELL 16. PERSONER 16 ÅR OG OVER ETTER VIKTIGSTE KILDE TIL LIVSOPPHOLD, NÆRING, KJØNN OG TELLINGSKRETS

VIKTIGSTE KILDE TIL LIVSOPPHOLD											
INNTEKT AV EGET ARBEID											
TELLINGSKRETS OG KJØNN	I ALT	NÆRING							PEN- SJON, TRYGD	FOR- MUE, LAN, STI- PEND M.V.	HUSAR- BEID I HJEM- MET, FORSØR- GET
		I ALT	JORD- SKOG- BRUK, FISKE M.V., HVAL- FANGST	INDU- STRI M.V., BYGGE- OG ANL. VIRK- SOMHET	VARE- HANDEL	SAM- FERD- SEL	TJEN- ESTE- YTENDE NÆR- INGER	UOPP- GITT			
KOMMUNEN I ALT .....	1 750	835	260	299	56	83	137	-	355	35	525
MENN .....	891	673	220	288	24	76	65	-	159	16	43
KVINNER .....	859	162	40	11	32	7	72	-	196	19	482
TETTBYGDE KRETSE I ALT ...	298	140	5	43	19	30	43	-	69	4	85
MENN .....	132	100	5	42	7	27	19	-	23	3	6
KVINNER .....	166	40	-	1	12	3	24	-	46	1	79
04 SVARSTAD .....	298	140	5	43	19	30	43	-	69	4	85
MENN .....	132	100	5	42	7	27	19	-	23	3	6
KVINNER .....	166	40	-	1	12	3	24	-	46	1	79
SPREDTBYGDE KRETSE I ALT .	1 451	695	255	256	37	53	94	-	285	31	440
MENN .....	758	573	215	246	17	49	46	-	135	13	37
KVINNER .....	693	122	40	10	20	4	48	-	150	18	403
01 HEM .....	170	76	30	31	4	6	5	-	37	4	53
MENN .....	88	63	23	29	2	5	4	-	20	4	1
KVINNER .....	82	13	7	2	2	1	1	-	17	-	52
02 TANUM .....	141	72	35	21	1	2	13	-	25	10	34
MENN .....	73	57	26	21	1	2	7	-	10	3	3
KVINNER .....	68	15	9	-	-	-	6	-	15	7	31
03 TORSAS .....	204	102	40	41	9	5	7	-	40	1	61
MENN .....	111	89	36	40	4	5	4	-	15	-	7
KVINNER .....	93	13	4	1	5	-	3	-	25	1	54
05 SVARSTAD .....	167	81	23	38	-	6	14	-	28	2	56
MENN .....	85	66	21	35	-	6	4	-	14	-	5
KVINNER .....	82	15	2	3	-	-	10	-	14	2	51
06 BERG .....	157	73	25	28	3	3	14	-	38	3	43
MENN .....	82	59	23	27	1	3	5	-	17	1	5
KVINNER .....	75	14	2	1	2	-	9	-	21	2	38
07 SMUKKESTAD .....	97	39	13	13	-	7	6	-	20	3	35
MENN .....	47	34	11	13	-	7	3	-	6	1	6
KVINNER .....	50	5	2	-	-	-	3	-	14	2	29
08 GRINI .....	97	47	19	18	3	1	6	-	20	1	29
MENN .....	53	39	16	18	1	1	3	-	11	1	2
KVINNER .....	44	8	3	-	2	-	3	-	9	-	27
09 GÅSERUD .....	100	46	14	17	2	7	6	-	23	-	31
MENN .....	54	41	11	17	2	7	4	-	12	-	1
KVINNER .....	46	5	3	-	-	-	2	-	11	-	30
10 STEINSHOLT .....	227	113	36	31	11	14	21	-	42	6	66
MENN .....	114	85	31	30	3	11	10	-	21	3	5
KVINNER .....	113	28	5	1	8	3	11	-	21	3	61
11 BØ .....	91	46	20	18	4	2	2	-	12	1	32
MENN .....	51	40	17	16	3	2	2	-	9	-	2
KVINNER .....	40	6	3	2	1	-	-	-	3	1	30
UTEN FAST BOPEL I ALT .....	1	-	-	-	-	-	-	-	1	-	-
MENN .....	1	-	-	-	-	-	-	-	1	-	-
KVINNER .....	-	-	-	-	-	-	-	-	-	-	-



TABELL 17. HOVEDTALL FOR HUS OG BEBODDE BOLIGER I DE ENKELTE TELLINGSKRETSE

TELLINGSKRETS	HUS				BEBODDE BOLIGER							BO- SAT- TE PR. ROM
	AV DISSE:				AV DISSE MED:							
	I ALT	VAN.HUS TILKN. GARDS- DRIFT, FRITTL. ENEBOL.	BYGGEAR		I ALT	INNLAGT VANN I HUSET	EGET OG BAD	WC OG ELLERS	WC OG UTEN BAD	EGET ELLER FELLES WC OG UTEN BAD	EGET ELLER FELLES BAD OG UTEN WC	
KOMMUNEN I ALT .....	667	604	216	68	769	759	323	55	32	41	0,6	
TETTBYGDE KRETSE I ALT ...	104	80	43	25	127	127	83	13	9	7	0,6	
04 SVARSTAD .....	104	80	43	25	127	127	83	13	9	7	0,6	
SPREDBYGDE KRETSE I ALT .	563	524	173	43	642	632	240	42	23	34	0,6	
01 HEM .....	59	55	8	4	67	67	19	6	2	5	0,6	
02 TANUM .....	52	50	14	5	58	56	24	3	-	3	0,5	
03 TORSAS .....	85	80	36	4	91	90	24	-	4	5	0,6	
05 SVARSTAD .....	65	63	25	5	72	71	33	1	3	3	0,6	
06 BERG .....	63	61	14	3	73	71	30	7	2	6	0,5	
07 SMUKKESTAD .....	33	30	8	3	41	41	13	2	2	2	0,6	
08 GRINI .....	40	39	11	5	45	42	14	2	1	-	0,6	
09 GASERUD .....	40	35	9	3	47	47	17	4	1	1	0,6	
10 STEINSHOLT .....	95	83	35	11	107	107	53	8	8	4	0,5	
11 BØ .....	31	28	13	-	41	40	13	9	-	5	0,6	

## a. KRETSPORTEGNELSE

Krets- nr.	Navnet på kretsen	Krets- typel)	Omfang
0	Uten fast bopel	0	..
1	Hem	S	Gnr. 87 - 102.
2	Tanum	S	Gnr. 1 - 13, gnr. 31 bnr. 1, 3 - 5 og 20.
3	Torsås	S	Bnr. 14 - 22 og 24 - 27.
4	Svarstad	T	Se vedlegg 3.
5	Svarstad	S	Gnr. 28 - 30, gnr. 31 bnr. 26, 32 og 33/36, gnr. 32 - 38. Unntatt bnr. under krets 4.
6	Berg	S	Gnr. 48 - 59.
7	Smukkestad	S	Gnr. 39 - 47.
8	Grini	S	Gnr. 80 - 82 og 84 - 86.
9	Gåserud	S	Gnr. 60 - 66.
10	Steinsholt	S	Gnr. 67 - 76.
11	Bø	S	Gnr. 77 - 79

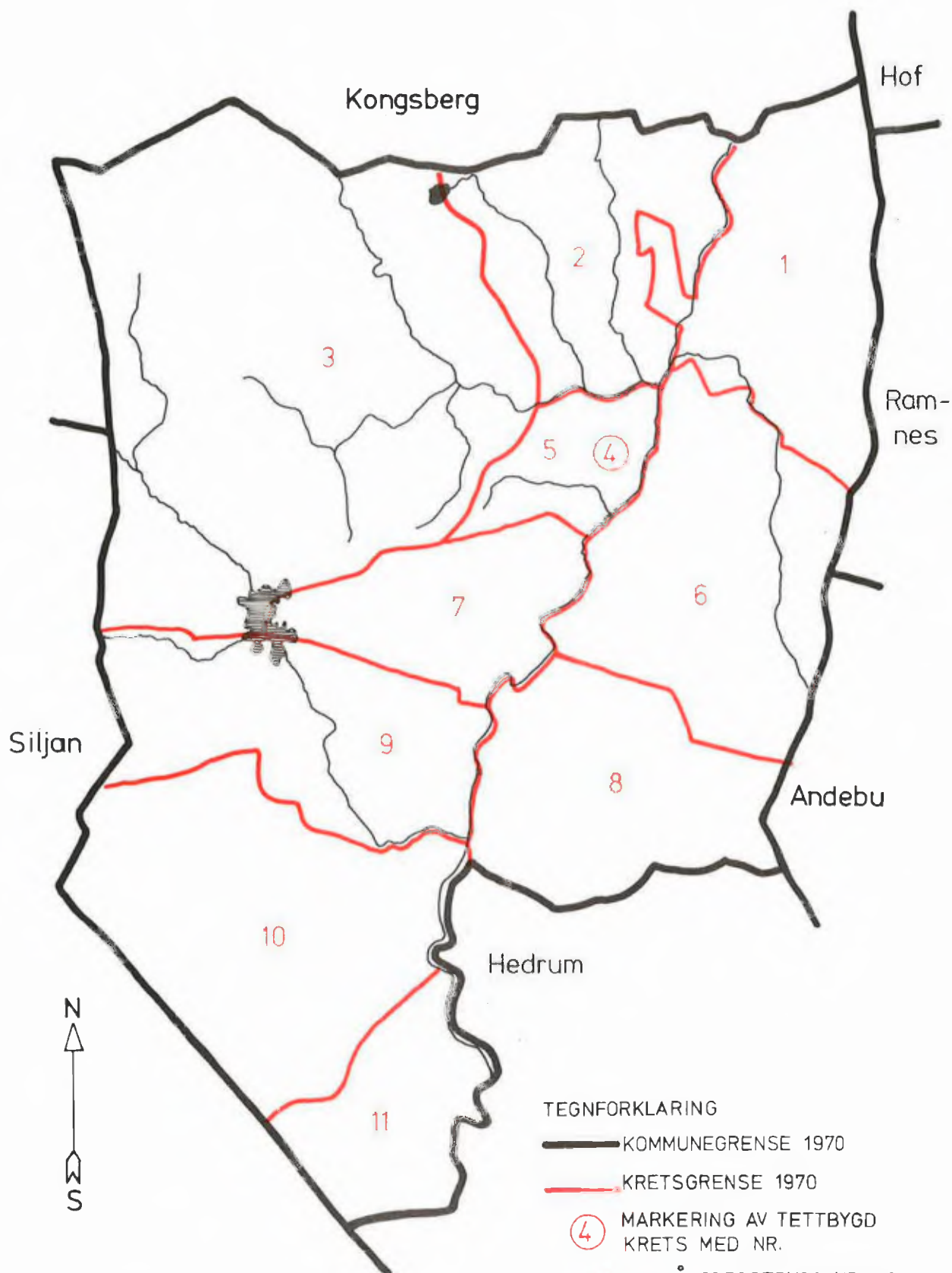
1) T = Tettbygd krets. S = Spredtbygd krets.

## b. INNDELINGEN I SOGN PR. 1. NOVEMBER 1970

Navnet på sognet	Omfang (tellingskretsnr.)	Navnet på sognet	Omfang (tellingskretsnr.)
Hem	1	Styrvoll	8 - 11
Svarstad	2 - 7		



## 0728 LARDAL



MÅLESTOKK

0 1 2 3 4 5 6 7 8 KM.



## TEGNFORKLARING

— KOMMUNEGRENSE 1970

— KRETSGRENSE 1970

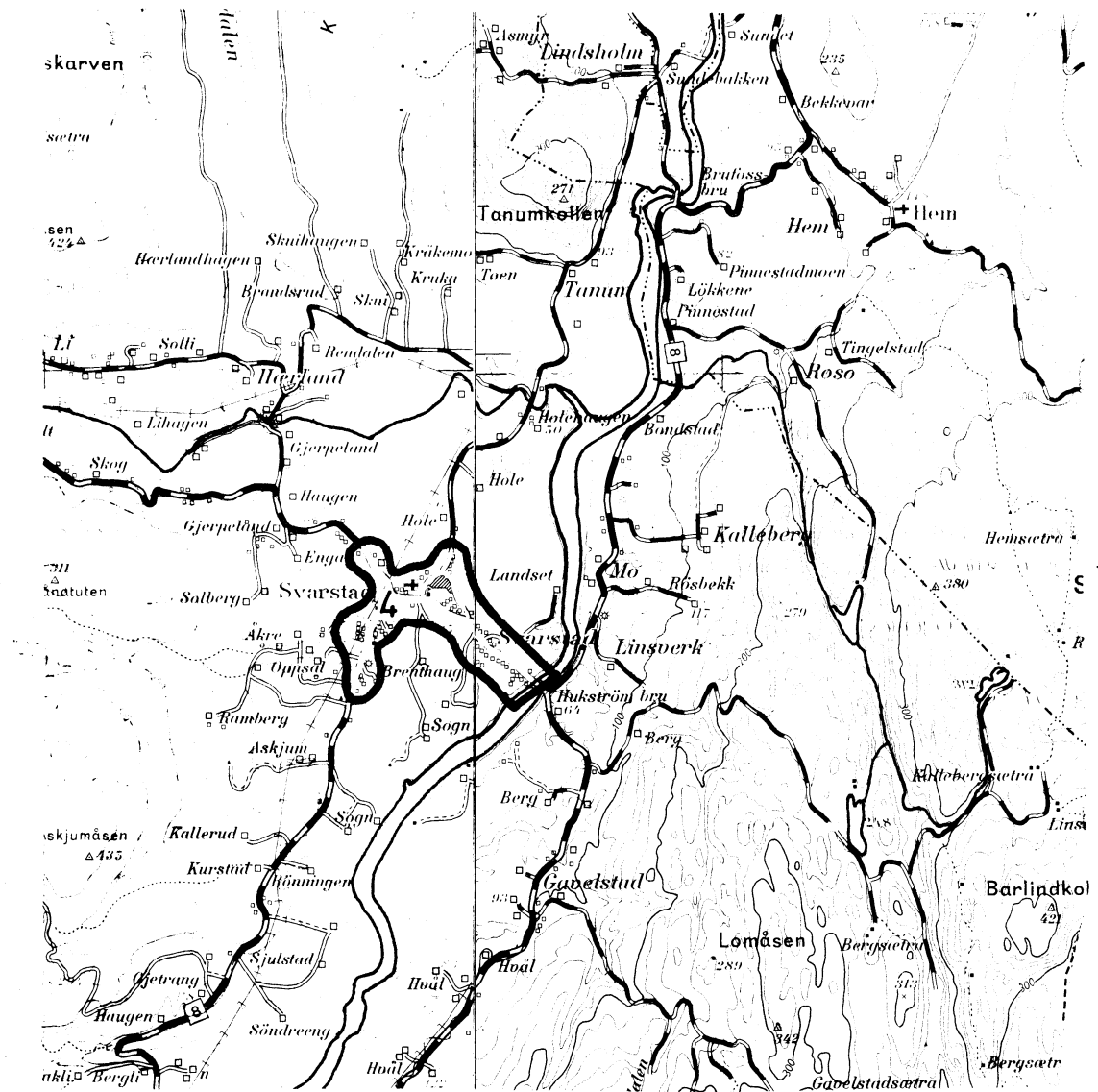
④ MARKERING AV TETTBYGD  
KRETS MED NR.

3 NR. PÅ SPREDTBYGD KRETS



## 0728 LARDAL

## TETTBYGD KRETS



MÅLESTOKK 1:50 000

0 1 2 3 KM.



## TEGNFORKLARING

— KRETSGRENSE 1970

4 NR. PÅ TETTBYGD KRETS

Med samtykke fra Norges Geografiske Oppmåling er N G O's kartmateriale brukt som kartgrunnlag.