

FOLKE- OG BOLIGTELLING

1. NOVEMBER 1970

1527 **ØRSKOG**

STATISTISKE KOMMUNEHEFTER



FOLKE- OG BOLIGTELLING
1. NOVEMBER 1970

1527 ØRSKOG

STATISTISK SENTRALBYRÅ
OSLO 1974



FORORD

Den første statistikken utarbeidd på grunnlag av oppgaver til folketellingen i 1970, ble publisert i desember 1971 i heftet "Folkemengden etter alder og ekteskadelig status, 31. desember 1970".

I serien Statistiske kommunehefter legger Statistisk Sentralbyrå fram de viktigste resultater fra Folke- og bolig telling 1970 for hver enkelt kommune. Heftene vil bli utgitt fra midten av 1972 til siste halvdel av 1973. Da kontrollen av tellingsoppgavene ikke er avsluttet når kommuneheftene utarbeides, er tallene i disse heftene foreløpige.

Endelige tall for hele landet vil bli publisert i 6 hefter som ventes å bli utgitt i 1974. Disse publikasjonene vil også inneholde tabeller med geografiske fordelinger. I tillegg til de tabellene som blir trykt, vil det bli utarbeidd tabeller med mer detaljert statistikk. På grunnlag av tellingsresultatene vil det videre bli utarbeidd et bosettingskart og flere større spesialartikler.

Professor Hallstein Myklebost, Geografisk Institutt, Universitetet i Oslo, har vært Byråets konsulent i arbeidet med kretsinnndelingen.

Statistisk Sentralbyrå, Oslo, 2. mai 1972

Petter Jakob Bjerve

Einar Jensen

The first part of the document discusses the importance of maintaining accurate records of all transactions. It emphasizes that proper record-keeping is essential for the success of any business or organization. The text outlines various methods for collecting and organizing data, including the use of spreadsheets and databases. It also highlights the need for regular audits and reviews to ensure the integrity and accuracy of the information.

The second part of the document focuses on the role of technology in modern business operations. It explores how digital tools and software can streamline processes, improve communication, and enhance productivity. The author discusses the challenges of implementing new technologies and provides practical advice on how to overcome these obstacles. The text also touches upon the importance of data security and privacy in the digital age.

The final part of the document offers a comprehensive overview of the current business landscape. It analyzes market trends, consumer behavior, and the impact of global events on the economy. The author provides insights into the opportunities and risks that businesses face in this dynamic environment. The document concludes with a call to action, encouraging readers to stay informed and adaptable in a rapidly changing world.


CONCLUSION

INNHold

	Side
Prinsipper og definisjoner	7
1. Omfanget av Folke- og bolig telling 1970	7
2. Definisjon av personkjennemerker	7
3. Definisjon av familie- og husholdningstype	10
4. Definisjon av hus og bolig og hus- og boligkjennemerker	11
5. Inndelingen i tellingskretser	13
6. Merknader til tabell 1	14
Ta b e l l e r	
1. Folkemengden ved folketellingene 1801-1970	16
2. Folkemengden etter kjønn og inntektstakernes viktigste kilde til livsopphold og næring ...	16
3. Personer 16 år og over etter yrkesaktivitet, kjønn og alder	16
4. Personer 16 år og over med minst 100 arbeidstimer etter yrkesstatus, arbeidstid, kjønn og næring/yrkesområde	17
5. Personer 16-69 år etter yrkesaktivitet, kjønn og høyeste utdanning	18
6. Yrkesaktive, skoleelever og studenter 16 år og over etter kjønn og arbeids-/skole-/studie- sted pr. 1. november 1970	19
7. Familier og personer etter familietype og husholdningstype	19
8. Personer 16 år og over med egen bolig etter alder, ekteskapelig status og kjønn	19
9. Hus, boliger, rom og bosatte etter hustype	20
10. Beboede boliger etter hustype og byggeår, og hus, rom og bosatte etter husets byggeår	20
11. Beboede boliger etter hustype og tallet på rom, og bosatte etter tallet på rom i boligen .	20
12. Beboede boliger, rom og bosatte etter bolig tetthet	21
13. Beboede boliger, rom og bosatte etter boligens utstyr	21
14. Beboede boliger, rom og bosatte etter eier-/leierforholdet til boligen	21
15. Folkemengden etter alder, kjønn og tellingskrets	22
16. Personer 16 år og over etter viktigste kilde til livsopphold, næring, kjønn og tellings- krets	23
17. Hovedtall for hus og beboede boliger i de enkelte tellingskretser	24
V e d l e g g	
1 a. Kretsfortegnelse	27
1 b. Inndelingen i sogn pr. 1. november 1970	27
1 c. Oversikt over endringene i kommuneinndelingen mellom tellingen i 1960 og tellingen i 1970	27
2. Kartskisse over kretsinnndelingen	29
3. Oversiktskart over tettbygde kretser	31

S t a n d a r d t e g n

- .. Oppgave mangler
- : Tall kan ikke offentliggjøres
- Null



PRINSIPPER OG DEFINISJONER

1. OMFANGET AV FOLKE- OG BOLIGTELLING 1970

Folketellingen omfatter alle personer (også utenlandske statsborgere) som ifølge Forskrifter av 20. januar 1970 om ordningen og føringen av folkeregistrene, var registrert som bosatt i Norge på tellingstidspunktet den 1. november 1970.

I boligteellingen har en med alle hus og privatboliger (privatleiligheter m.v.) hvor minst én person var registrert bosatt den 1. november 1970. Hus og boliger som var ubebodd eller som var bebodd bare av midlertidig tilstedeværende (f.eks. ugifte personer som oppholdt seg utenom foreldrenes hjem på grunn av studier), omfattes således ikke av tellingen. Heller ikke er boliger for forpleide i aldershjem, pleiehjem og barnehjem og for losjerende i pensjonater, hoteller o.l. med. Hus hvor alle eller en del av de registrert bosatte var forpleide eller losjerende, er derimot inkludert.

I avsnitt 2 er det gjort nærmere rede for bostedsbegrepet (det sted som en person skal regnes som bosatt) og i avsnitt 4 for hus- og boligbegrepet.

2. DEFINISJON AV PERSONKJENNEMERKER

Når ikke annet er nevnt, refererer personopplysningene seg til den 1. november 1970.

Bosted

Den enkelte person er i tellingen regnet å ha sitt bosted i den kommune og i den bolig hvor vedkommende var registrert som bosatt den 1. november 1970 ifølge forskriftene om ordningen og føringen av folkeregistrene. Hovedregelen er her at en person skal registreres som bosatt der hvor vedkommende regelmessig tar sin døgnhvile. De viktigste registreringsreglene er ellers:

Bostedsforhold	Skal registreres som bosatt i
Gift person som p.g.a. arbeid, studier, avtjening av verneplikt e.l. oppholder seg utenom ektefellenes felles bolig	Ektefellenes felles bolig
Ugift person som p.g.a. studier, skolegang eller avtjening av verneplikt oppholder seg utenom foreldrenes/forsørgers bolig	Foreldrenes/forsørgers bolig
Ugift person med eget arbeid og som vanligvis ikke bor hos foreldre/forsørger	Boligen der personen vanligvis bor
Person som p.g.a. ferie, besøk hos kjente, forretningsreise e.l. er fraværende fra boligen der vedkommende vanligvis bor	Boligen der personen vanligvis bor
Person som er forpleid i barnehjem, aldershjem, pleiehjem eller er satt bort i privat pleie	Barnehjemmet, aldershjemmet, pleiehjemmet eller boligen hvor personen er i pleie. (På grunn av registreringsvanker er imidlertid en del personer som var anbrakt i pleiehjem, registrert som bosatt i privatbolig på tellingstidspunktet.)
Person som er innlagt på sykehus eller anbrakt på arbeidsskole, arbeidsanstalt eller i fengsel	Boligen der personen var bosatt før innleggelsen eller anbringelsen

Personer som ikke kan henføres til en bestemt bolig, er regnet til gruppen "Uten fast bopel". Av registreringstekniske grunner har en imidlertid i tellingen også måttet ta med enkelte personer med fast bosted i denne gruppen. Personer uten fast bopel er som regel registrert som bosatt i den kommunen hvor de sist hadde fast bosted.

I det følgende er begrepet "Bosatt" brukt i samme betydning som begrepet "Registrert bosatt". Det er ikke som ved tidligere tellinger, hentet inn opplysninger om midlertidig bosted. Fra 1970-tellingen kan det derfor ikke gis oppgaver over den tilstedeværende befolkning.

Alder

I fordelingene etter alder er den enkelte person gruppert etter alder pr. 31. desember 1970 (1970 minus fødselsår), og ikke som ved tidligere tellinger etter alder på tellingstidspunktet.

Ekteskapelig status

Det er brukt fire hovedgrupperinger etter ekteskapelig status, nemlig ugifte, gifte, separerte og før gifte. Som før gifte er regnet skilte, enker og enkemenn.

Utdanning

Oppgavene over utdanning omfatter enkeltutdanninger på heltid av minst 5 måneders normal varighet og deltidsutdanninger av tilsvarende varighet. For personer med flere enkeltutdanninger, er den utdanning som har lengst samlet varighet (normal varighet av enkeltutdanningen tillagt varigheten av den forutdanning som kreves) regnet som høyeste utdanning. Av utdanninger med lik samlet varighet, er den som antas å være av størst yrkesmessig betydning, oppfattet som personens høyeste utdanning. Klassifiseringen er i samsvar med Standard for utdanningsgruppering (Statistisk Sentralbyrås Håndbøker, nr. 28). I tellingen er det imidlertid foretatt følgende tre-delning av standardens gymnasnivå (samlet utdanningsvarighet 10-12 år):

1. Utdanning på gymnasnivå I (10 år)
2. Utdanning på gymnasnivå II (11 år)
3. Utdanning på gymnasnivå III (12 år)

Videre er utvidet grunnskoleutdanning (10. frivillig år) i tellingen gruppert sammen med 9-årig grunnskole, mens den er skilt ut som egen gruppe under gymnasnivå i Standard for utdanningsgruppering.

Yrkesaktivitet

Som yrkesaktivitet er regnet alt arbeid mot vederlag, enten i form av lønn, inntekt av egen bedrift, naturalier e.l., inklusive arbeid som familiemedlem uten fast lønn i familiebedrift (f.eks. gårdsbruk, forretning m.v.), vernepliktstjeneste og tilsvarende pliktstjeneste, men eksklusive husarbeid for egen familie.

I gruppen "Med yrkesaktivitet" er tatt med alle personer 16 år og over som utførte yrkesaktivitet i hele eller en del av perioden 1. november 1969 - 31. oktober 1970, også personer som begynte eller sluttet i arbeidslivet i denne perioden, deltidsarbeidere og elever og studenter som hadde hatt feriearbeid.

I tidligere tellinger er personer med inntekt av egen yrkesaktivitet som viktigste kilde til livsopphold, regnet til yrkesbefolkningen (personer med yrke). I disse tellingene avviker imidlertid definisjonen av yrkesaktivitet på enkelte punkter fra definisjonen som er gitt ovenfor. I 1970-tellingen er ikke en bestemt gruppe av personer regnet som yrkesbefolkning. Det er imidlertid gitt fordelinger etter viktigste kilde til livsopphold og etter arbeidstid.

Viktigste kilde til livsopphold

Personer 16 år og over er gruppert etter den kilde til livsopphold som var viktigst de siste 12 månedene før tellingstidspunktet.

Med inntekt av eget arbeid er ment inntekt av egen yrkesaktivitet.

"Pensjon, trygd" omfatter syketrygd, arbeidsløshetsstrygd, forsørgertrygd, uføretrygd, alderstrygd, yrkesskadetrygd, krigspensjon, bedriftspensjon o.l. Ektefeller som hadde hver sin pensjon som viktigste kilde til livsopphold, er begge gruppert under denne kilden til livsopphold. I disse tilfellene er således ikke den ene ektefellen regnet som forsørget eller å ha husarbeid i hjemmet som viktigste kilde til livsopphold.

Som formue, lån m.v. er også regnet føderåd, leieinntekt, forpaktningssinntekt, annen formuesinntekt og utbetalinger i samband med livsforsikring eller individuell pensjonsforsikring.

"Stipend m.v." omfatter foruten stipend, underhold fra andre enn privatpersoner (f.eks. stønader fra det offentlige, institusjoner eller bedrifter), unntatt pensjon og trygd.

I gruppen "Husarbeid i hjemmet, forsørget" er tatt med alle personer som ikke hadde en av kildene som er spesifisert foran, som den viktigste kilde til livsopphold.

Inntektstaker/Ikke-inntektstaker

Som inntektstakere er regnet personer 16 år og over med inntekt av eget arbeid; pensjon, trygd m.v.; formue, lån m.v. eller stipend m.v. som viktigste kilde til livsopphold. Tilsvarende er som ikke-inntektstakere regnet alle personer under 16 år og personer 16 år og over som under viktigste kilde til livsopphold er gruppert på "Husarbeid i hjemmet, forsørget". Husmødre som ikke var inntektstakere, er skilt ut som egen gruppe. Denne gruppen omfatter gifte kvinner 16 år og over med husarbeid i hjemmet som viktigste kilde til livsopphold.

I tabell 2 er ikke-inntektstakere gruppert etter samme kilde til livsopphold/næring som en inntektstaker i samme familie (definisjon av familieenheten er gitt i avsnitt 3). Denne inntektstakeren er valgt ut etter følgende prioritetsrekkefølge:

1. Mannlig ektefelle/far
2. Kvinnelig ektefelle/mor
3. Eldste sønn, nest eldste sønn osv.
4. Eldste datter, nest eldste datter osv.

Personer som tilhørte familie uten en eneste inntektstaker, er i tabell 2 gruppert under uoppgitt kilde til livsopphold.

Elever, studenter (tabell 5)

Som elever og studenter er i tabell 5 regnet personer som i løpet av de siste 12 måneder før tellingstidspunktet, gikk på skole eller studerte, uten hensyn til andre aktiviteter som f.eks. yrkesaktivitet.

Arbeidstid

Opgavene over arbeidstid gjelder perioden 1. november 1969 - 31. oktober 1970 og omfatter tid som er gått med til yrkesaktivitet. Tid som er brukt til skolearbeid, studier og husarbeid for egen familie, er således ikke inkludert. Personer som i perioden hadde mindre enn i alt én måned sykefravær, og ellers - bortsett fra ferie - arbeidet full dag hele perioden, er regnet å ha hatt heldagsarbeid.

Generelt om grupperingen etter næring, yrke og yrkesstatus

Personer 16 år og over med yrkesaktivitet er gruppert på næring etter arten av virksomheten til den bedrift som den enkelte arbeidet i hele tiden eller lengst tid de siste 12 måneder før tellingstidspunktet. Disse personene er videre gruppert på det yrke og den yrkesstatus som de hadde hele tiden eller lengst tid i bedriften i 12-månedersperioden.

Næring

Næringsgrupperingen er foretatt etter 1960-utgaven av Standard for næringsgruppering i offentlig norsk statistikk (Statistisk Sentralbyrås Håndbøker, nr. 9). Denne standarden er i samsvar med International Standard Industrial Classification of All Economic Activities (ISIC), Rev. 1.

Med begrepet "Industri m.v." som er brukt i tabelldelen, er ment næringene bergverksdrift m.v., industri og kraft- og vannforsyning m.v. Videre er som "Samferdsel" regnet næringene sjøtransport og annen samferdsel. Samlegruppen "Tjenesteytende næringer" omfatter finansinstitusjoner, eienomsdrift, offentlig administrasjon og forsvar, offentlig og privat tjenesteyting og personlig tjenesteyting. I tabell 4 er under "Annen tjenesteyting" tatt med næringsgrenene hotell- og restaurantdrift og vask, rensing og andre personlige tjenester.

Yrke

Yrkesgrupperingen er foretatt etter Standard for yrkesgruppering i offentlig norsk statistikk (utgitt av Arbeidsdirektoratet i 1965) som i prinsippet følger 1958-utgaven av International Standard Classification of Occupations (ISCO).

Yrkesstatus

I tellingen er det brukt følgende fire grupperinger etter yrkesstatus:

1. Ansatt
2. Selvstendig uten leid hjelp
3. Selvstendig med leid hjelp
4. Familienmedlem uten fast lønn i familiebedrift

Personer (også medeiere) som arbeide i firmaer organisert som aksjeselskap, andelslag eller annen selskapsform med begrenset ansvar, er alltid regnet som ansatte.

En person er regnet som selvstendig (med eller uten leid hjelp) dersom vedkommende drev firmaet alene for egen regning eller sammen med andre som medeier med ubegrenset ansvar (f.eks. i ansvarlig selskap). I de tilfelle hvor ektefeller arbeide i felles virksomhet (f.eks. gårdsbruk, forretning) som ikke var organisert som aksjeselskap e.l., er den ene ektefellen regnet som selvstendig og den andre som familiemedlem uten fast lønn i familiebedrift. Gruppen "Familiemedlem uten fast lønn i familiebedrift" omfatter ellers personer som arbeide i familievirksomhet uten fast avtalt lønn og som verken var eier eller medeier i virksomheten. Et familiemedlem uten fast lønn kan imidlertid ha vederlag for arbeidet i form av kost og losji, andel av overskott e.l.

I tabell 4 er det gitt oppgaver over tallet på henholdsvis ansatte og selvstendige (med eller uten leid hjelp). Differansen mellom summer av disse tall og totaltall utgjør følgelig tallet på familiemedlemmer uten fast lønn i familiebedrift.

Arbeids-/skole-/studiested

Personer som pr. 1. november 1970 både hadde inntekt av eget arbeid og som gikk på skole eller studerte, er i tabell 6 gruppert som yrkesaktive og etter arbeidssted dersom arbeidstiden de foregående 12 månedene utgjorde minst 1 000 timer. I motsatt fall er de gruppert som skoleelever/studenter og etter skole-/studiested.

Som personer med annet arbeidssted er regnet personer som arbeide i flere kommuner, var til sjøs eller som arbeide i utlandet. Tilsvarende er personer som studerte i utlandet gruppert under annet studiested.

Egen bolig

Ektefeller som var bosatt i samme privatbolig og hvor minst én av ektefellene var boliginnhaver, er begge regnet å ha egen bolig. For øvrig er bare boliginnhaveren eller én av boliginnhaverne gruppert under "Egen bolig". Forpleide i aldershjem, barnehjem og pleiehjem og losjerende i pensjonater og hoteller m.v. er aldri regnet å ha egen bolig.

Definisjon av begrepet "Boliginnhaver" er gitt i kapittel 4 under avsnittet "Eier-/leierforhold".

3. DEFINISJON AV FAMILIE OG HUSHOLDNINGSTYPE

Grupperingene på familie og husholdningstype refererer seg til tellingstidspunktet den 1. november 1970.

Familie

Til én og samme familie er regnet:

1. Ektepar og eventuelle ugifte barn registrert bosatt i samme privatbolig, aldershjem, pleiehjem, pensjonat, hotell e.l.
2. Far/mor med ugifte barn registrert bosatt i samme privatbolig, aldershjem, pleiehjem, pensjonat, hotell e.l.
3. Hver enkelt person som ikke hører inn under noen av de to gruppene som er spesifisert ovenfor (bl.a. personer uten fast bopel). Disse personene danner således hver for seg egen familie (familie med én person).

I familier med ektepar er også tatt med eventuelle ugifte barn av bare den ene ektefellen og ugifte adoptivbarn og stebarn, men ikke fosterbarn.

Av reglene som er nevnt ovenfor, går det fram at personer (f.eks. ektefeller) som ikke var registrert bosatt i samme privatbolig, aldershjem, pleiehjem, pensjonat, hotell e.l., aldri er gruppert under samme familie. Videre går det fram at gifte, separerte, skilte, enker og enkemenn ikke i noe tilfelle er regnet til samme familie som foreldrene. Når f.eks. et ektepar bor sammen med en skilt datter, danner ektefellene egen familie og datteren egen familie. Ellers kan nevnes at ugifte søsken som har felles bolig, men hvor ingen av foreldrene er bosatt, hver for seg er regnet som særskilt familie.

Husholdningstype

Det er skilt mellom tre hovedtyper av husholdning, nemlig privathusholdning, felleshusholdning og annen husholdning.

Gruppen "Privathusholdning" omfatter personer som var registrert som bosatt i privatbolig. Denne husholdningstypen er videre splittet opp etter tallet på familier i husholdningen. Som husholdningsenhet er her regnet bolighusholdning (som omfatter alle bosatte i samme bolig) og ikke kostholdning som ved tidligere tellinger.

Til felleshusholdning er regnet forpleide som var registrert bosatt i aldershjem, barnehjem og pleiehjem og losjerende som var registrert bosatt i pensjonat, hotell e.l.

Betjeningspersonale bosatt ved felleshusholdninger er alltid gruppert under privathusholdning. Det samme gjelder militært personell som var bosatt i militærforlegning.

Annen husholdning omfatter personer uten fast bopel.

4. DEFINISJON AV HUS OG BOLIG OG HUS- OG BOLIGKJENNEMERKER

Hus- og boligopplysningene refererer seg til den 1. november 1970.

Hus

Som eget hus er som hovedregel regnet bygg som fra kjeller til loft er atskilt fra andre bygg. Fra denne regelen er det gjort følgende to unntak:

1. Hver enkelt bolig i vertikalt delte tomannsboliger og i rekke, kjede, atrium og terrasse er alltid regnet som særskilt hus.
2. Selv om det fra kjeller til loft er skillevegg(er) uten gjennomgang, er henholdsvis horisontalt delte tomannsboliger som er bygd sammen i rekke e.l., og hver enkelt blokk regnet til ett og samme hus.

Som nevnt under avsnitt 1, omfatter tellingen alle hus hvor minst én person var registrert som bosatt den 1. november 1970.

Bolig

Til en bolig (leilighet m.v.) er som hovedregel regnet rom som er bygd (eller ombygd) til bruk for én person eller for flere personer med fellesskap i kost og losji, og hvor det er adkomst til rommene (rommet) uten å måtte gå gjennom en annen bolig. Avgrensingen av boligenhetene er ellers foretatt etter følgende spesielle regler:

1. En hybel med egen inngang (utenfra eller fra korridor, oppgang e.l.) og som er bygd i tilknytning til en bolig, er regnet som særskilt bolig bare når hybelboeren (hybelboerne) selv holdt kosten.
2. Hybler uten egen inngang er ikke skilt ut som særskilte boliger.
3. I hybelbygg o.l. er hver enkelt hybel regnet som egen bolig, også i de tilfelle flere hybler har felles gang, hall, bad og/eller kjøkken.
4. I bygg for felleshusholdning, i hus som er bygd i tilknytning til slike bygg og i militærforlegninger er hybler o.l. for ansatte regnet som særskilte boliger. Likeledes er rom som ble brukt av en ansatt med ektefelle og eventuelle barn, regnet til én og samme bolig.

Med privatbolig er i tellingen ment boliger som ikke er bebodd av forpleide i aldershjem, barnehjem og pleiehjem eller av losjerende i pensjonater, hoteller o.l. Boliger for ansatte (f.eks. sykepleiere) ved felleshusholdninger er således regnet som privatboliger. Det samme gjelder boliger for befal m.v. i militærforlegninger.

Som nevnt under avsnitt 1, omfatter tellingen alle privatboliger hvor minst én person var registrert bosatt den 1. november 1970. Som betegnelse på disse boligene er i tabelldelen brukt "Bebodde boliger". For de enkelte hus som er med i tellingen, er det imidlertid hentet inn oppgaver over samlet tall på privatboliger (inkl. ubebodde boliger og boliger med bare midlertidig bosatte). Tallene på boliger i alt i tabell 9 gjelder disse boligene.

Rom

Oppgavene over tall på rom refererer seg til boliger som er med i tellingen, og omfatter beboelsesrom på 6 m² eller mer som kan nyttes året rundt. Bortsett fra i tabell 11, er også kjøkken på 6 m² eller mer inkludert. Entré, hall, bad, alkove, hems og rom som bare nyttes i næringsvirksomhet (f.eks. kontor) er ikke med.

Bosatte

Tallene på bosatte omfatter personer registrert som bosatt i privatboliger og således ikke personer som er regnet til felleleshusholdning og personer uten fast bopel.

Hustype

Som våningshus i tilknytning til gårdsdrift er - uansett hustype ellers - regnet hus hvor gårdbrukeren selv, forpakter eller kårfolk var bosatt, men ikke hus for gårdsarbeidere og hus på nedlagte bruk.

Hustypen "Frittliggende enebolig" omfatter hus med én bolig og med minst en halv meters avstand til nærmeste hus (unntatt garasje o.l.).

Til gruppen "Enebolig i rekke, kjede, atrium m.v." er også regnet husenhetene i vertikalt delte tomannsboliger.

Horisontalt delt tomannsbolig er hus med to vanlige leiligheter (som kan ha ulik størrelse) og hvor den ene leiligheten ligger i en etasje over den annen.

Hustypen "Annet småhus" omfatter hus med inntil 2½ etasjer (ekskl. underetasje), unntatt våningshus i tilknytning til gårdsdrift, eneboliger og horisontalt delte tomannsboliger. Hus som har én eller to vanlige leiligheter og hybelleilighet som er skilt ut som egen bolig, er også gruppert under denne hustypen.

Som blokk er regnet hus med 3 etasjer (ekskl. underetasje) eller mer.

Provisorisk boligbygg er hus m.v. som helt eller delvis er tatt i bruk til bolig for 10 år eller mindre (inkl. campingvogner, båter, telt, gammer o.l.).

Gruppen "Forretningsbygg m.v." omfatter hus hvor halvparten eller mindre av golvarealet nyttes til privatboliger, unntatt bygg for felleleshusholdning. Hus med to etasjer og hvor det er forretning i første etasje og bolig i annen etasje, er alltid gruppert under denne hustypen.

Som bygg for felleleshusholdning er regnet hus hvor det for bosatte og/eller midlertidig tilstedeværende er organisert felleleshusholdning. Hus i studentbyer o.l. er imidlertid aldri gruppert her. Av avgrensingsregler som det er gjort rede for under andre avsnitt, går det fram at oppgaver over tall på boliger, rom og bosatte i bygg for felleleshusholdning, bare omfatter privatboliger og rom og bosatte i disse boligene.

Byggeår

Som byggeår er for det enkelte hus regnet det år da minst halvparten av boligene i huset var ferdige til innflytning. Hus som er ombygd, er gruppert etter opprinnelig byggeår.

WC, bad

Boliger med eget wc/eget bad omfatter boliger med wc/bad som bare de bosatte i boligen har rett til å nytte, uten hensyn til om wc/bad ligger i eller utenfor boligen. Som boliger med felles wc/felles bad er regnet boliger som har wc/bad felles med en eller flere andre boliger.

Eier-/leierforhold

Personer med råderett over boligen som de er bosatt i (eier, leier den e.l.), er regnet som boliginnehavere.

Boliginnehavere (f.eks. medlemmer av borettslag) med aksje eller andel som gir boret til boligen, er alltid regnet som leieboere med aksje/andel, også i de tilfelle det er betalt innskott som er høyere enn pålydende verdi av aksjen/andelen.

Leieboere med innskott er boliginnehavere som har betalt innskott (f.eks. obligasjonsinnskott) for å leie boligen, men ikke leieboere som bare har betalt forskott på husleie.

Boliginnehavere som disponerer boligen vederlagsfritt eller som kårbolig, er regnet som leieboere.

En boliginnehaver er regnet å disponere boligen som tjenestebolig når den er stilt til disposisjon i samband med tjenesteforhold på vilkår av at boligen må fraflyttes når tjenesteforholdet opphører, uten hensyn til om det betales husleie eller ikke. Boliger som boliginnehaveren har aksje, andel eller innskott i, er imidlertid aldri regnet som tjenestebolig.

Gjennomsnittstall

Boliger pr. hus er lik tallet på privatboliger i hus som er med i tellingen (inkl. ubebodde boliger og boliger med bare midlertidig tilstedeværende) dividert med tallet på hus som er med i tellingen.

Bebodde boliger pr. hus er lik tallet på privatboliger som er med i tellingen dividert med tallet på hus som er med i tellingen.

Rom pr. bolig er lik tallet på rom (inkl. kjøkken på 6 m² eller mer) i privatboliger som er med i tellingen dividert med tallet på disse boligene.

Bosatte pr. bolig er lik tallet på bosatte i privatboliger dividert med tallet på privatboliger som er med i tellingen.

Bosatte pr. rom er lik tallet på bosatte i privatboliger dividert med tallet på rom (inkl. kjøkken på 6 m² eller mer) i privatboliger som er med i tellingen.

5. INNDELINGEN I TELLINGSKRETSE

For områder som i 1960 tilhørte herredskommune, er kretsinnvidlingen foretatt av Byrådet og etter de samme retningslinjer som i 1960-telling. Følgende hovedregler er lagt til grunn for innvidlingen:

1. En tellingskrets bør være mest mulig ensartet når det gjelder kommunikasjonsforhold, næringsstruktur og befolkningsutvikling.

2. Kretsgrenser må ikke skjære sogne- eller kommunegrenser.

3. En krets skal bestå enten bare av ett tettbygd strøk, del av tettbygd strøk eller av spredtbygd strøk. Som tettbygd strøk regnes områder med minst 200 bosatte på tellings- tidspunktet og hvor avstanden mellom bolighusene som regel ikke overstiger 50 meter. En hussamling som ligger mer enn 50 meter fra en tettbebyggelse, er imidlertid regnet som en del av det tettbygde strøket dersom hussamlingen naturlig hører sammen med tettbebyggelsen. Andre områder er regnet som spredtbygde strøk og er delt videre opp i tellingskretser.

I 1970-telling er det for områder som i 1960 tilhørte herredskommune, bare foretatt følgende endringer i kretsinnvidlingen som da ble brukt:

1. Når regulering av kommune- eller sognegrenser førte til at en 1960-krets falt inn under mer enn én kommune eller ett sogn i 1970, er kretsen delt videre opp slik at kretsgrenser ikke skjærer kommune- eller sognegrenser.

2. Grensene for tettbygde strøk (og dermed for tettbygde kretser) er justert i samsvar med bosettingen pr. 1. november 1970 etter reglene for avgrensing av disse strøkene.

3. I de tilfelle avgrensingen i 1960-telling av spredtbygde kretser ikke var i samsvar med reglene for kretsinnvidling, er grensene justert i 1970-telling.

Innvidlingen i tellingskretser av områder som i 1960 tilhørte bykommune, er foretatt av folke- registrene i samråd med kommunale myndigheter. I flere tilfelle er kretsinnvidlingen for disse områdene ikke den samme som i 1960-telling. I begge tellingene er imidlertid grensene fastlagt slik at de ikke skjærer kommune- eller sognegrenser og at en krets består enten bare av tettbygd strøk eller bare av spredtbygd strøk (avgrenset etter reglene som er nevnt ovenfor).

Tettbygde strøk i områder som i 1960 tilhørte herredskommune, er vanligvis ikke delt opp i flere kretser. Byområder er imidlertid alltid regnet til flere kretser.

I vedlegg 1 a er det gitt en kretsfortegnelse, i vedlegg 2 en kartskisse over kretsinn-
delingen og i vedlegg 3 et oversiktskart over én eller flere tettbygde kretser. En oversikt som
viser hvilke tellingskretser som inngår i de enkelte sogn, er gitt i vedlegg 1 b.

6. Merknader til tabell 1

I tabell 1 har en generelt sett tatt sikte på å gi tall tilbake til 1801 etter kommuneinn-
delingen i 1970. Over et så langt tidsrom har det imidlertid skjedd så mange endringer i kommune-
inndelingen at det for de fleste kommuner ikke kan gis en sammenlignbar tallserie for hele perioden.

I 1883 ble Ørskog herred delt i to herreder - Ørskog og Søkølven (senere Sykkylven). Skodje
ble i 1902 delt i to herreder - Skodje og Vatne. Stordal ble eget herred i 1892 ved deling av Stranden
herred i to herreder - Stranden (senere Stranda) og Stordal. Mellom tellingen i 1960 og tellingen i
1970 er Skodje og Stordal slått sammen med Ørskog. I vedlegg 1 c er det gitt en oversikt som viser
hvilke kommuner de enkelte tellingskretsene i 1970-tellingen tilhørte i 1960.

I tabell 1 gjelder tallene for 1865 - 1900 for sogn som samsvarer med kommuneavgrensingen i
1970.

TABELLER

TABELL 1. FOLKEMENGDEGEN VED FOLKETELLINGENE 1801-1970

ÅR	FOLKE- MENGDE	ÅR	FOLKE- MENGDE	ÅR	FOLKE- MENGDE	ÅR	FOLKE- MENGDE	ÅR	FOLKE- MENGDE	ÅR	FOLKE- MENGDE
1801	1835	1865 ..	3 644	1900 ..	4 258	1930 ..	4 350	1960 ..	4 693
1815	1845	1875 ..	4 047	1910 ..	4 245	1946 ..	4 789	1970 ..	4 989
1825	1855	1890 ..	4 178	1920 ..	4 330	1950 ..	4 763		

1 SE MERKNADER TIL TABELL 1 PÅ SIDE 14

TABELL 2. FOLKEMENGDEGEN ETTER KJØNN OG INNTEKTSTAKERNES VIKTIGSTE KILDE TIL LIVSOPPHOLD OG NÆRING

VIKTIGSTE KILDE TIL LIVSOPPHOLD OG NÆRING	I ALT	MENN	KVIN- NER	INN- TEKTS- TAKERE	IKKE-INNTEKTSTAKERE				
					I ALT	HUS- MØDRE	ANDRE		
							I ALT	AV DISSE:	
								UNDER 16 ÅR	16-24 ÅR
I ALT	4 989	2 505	2 484	2 599	2 390	752	1 638	1 438	163
INNTEKT AV EGET ARBEID I ALT ..	3 997	2 111	1 886	1 767	2 230	689	1 541	1 369	146
JORDBRUK OG SKOGBRUK M.V.	634	325	309	343	291	82	209	172	28
FISKE M.V. OG HVALFANGST	55	40	15	25	30	9	21	21	-
INDUSTRI M.V.	1 343	743	600	552	791	248	543	498	40
BYGGE- OG ANLEGGSVIRKSOMHET .	535	298	237	184	351	105	246	214	26
VAREHANDEL	260	122	138	129	131	39	92	86	5
SAMFERDSEL	518	285	233	191	327	105	222	203	17
TJENESTEYTNDE NÆRINGER	646	294	352	337	309	101	208	175	30
UOPPGITT NÆRING	6	4	2	6	-	-	-	-	-
PENSJON, TRYGD	859	311	548	735	124	55	69	53	8
FORMUE, LAN M.V.	51	34	17	40	11	6	5	5	-
STIPEND M.V.	58	40	18	57	1	-	1	-	1
UOPPGITT	24	9	15	-	24	2	22	11	8

TABELL 3. PERSONER 16 ÅR OG OVER ETTER YRKESAKTIVITET, KJØNN OG ALDER

KJØNN OG ALDER	I ALT	UTEN YRKES- AKTI- VITET	MED YRKESAKTIVITET						
			ARBEIDSTID I TIMER					UOPP- GITT	
			I ALT	UNDER 100	100- 499	500- 999	1 000 OG MER		
							I ALT		AV DISSE: HELDAGS- ARBEID
I ALT	3 551	1 413	2 138	23	144	290	1 679	1 481	2
16-19	314	145	169	1	25	23	120	82	-
20-24	385	116	269	3	32	19	213	184	2
25-59	1 893	568	1 325	7	43	164	1 111	1 015	-
60-66	352	124	228	5	17	39	167	147	-
67-69	125	72	53	1	4	10	38	35	-
70 CG OVER	482	388	94	6	23	35	30	18	-
MENN I ALT	1 778	314	1 464	12	67	69	1 314	1 216	2
16-19	159	64	95	-	11	11	73	53	-
20-24	227	30	197	3	27	11	154	136	2
25-59	962	45	917	-	9	11	897	858	-
60-66	178	26	152	3	5	10	134	126	-
67-69	44	13	31	-	1	1	29	27	-
70 CG OVER	208	136	72	6	14	25	27	16	-
KVINNER I ALT	1 773	1 099	674	11	77	221	365	265	-
16-19 I ALT	155	81	74	1	14	12	47	29	-
AV DISSE: GIFTE	14	8	6	-	2	-	4	2	-
20-24 I ALT	158	86	72	-	5	8	59	48	-
AV DISSE: GIFTE	96	72	24	-	2	7	15	11	-
25-59 I ALT	931	523	408	7	34	153	214	157	-
AV DISSE: GIFTE	771	452	319	7	27	144	141	93	-
60-66	174	98	76	2	12	29	33	21	-
67-69	81	59	22	1	3	9	9	8	-
70 CG OVER	274	252	22	-	9	10	3	2	-

TABELL 4. PERSONER 16 ÅR OG OVER MED MINST 100 ARBEIDSTIMER ETTER YRKESSTATUS, ARBEIDSTID, KJØNN OG NÆRING/YRKESOMRADE

NÆRING/YRKESOMRADE	AV DISSE:					ARBEIDSTID I TIMER					
	I ALT	AN- SATTE	SELV- STEN- DIGE	MENN	KVIN- NER	100-999			1 000 OG MER		
						I ALT	MENN	KVIN- NER	I ALT	MENN	KVIN- NER
I ALT	2 113	1 379	413	1 450	663	434	136	298	1 679	1 314	365
NÆRING											
JORDBRUK	548	26	230	281	267	240	50	190	308	231	77
SKOGBRUK M.V.	8	8	-	8	-	2	2	-	6	6	-
FISKE M.V., HVALFANGST	28	23	5	28	-	3	3	-	25	25	-
BERGVERKSDRIFT M.V. ...	4	4	-	4	-	-	-	-	4	4	-
INDUSTRI	566	506	54	458	108	52	21	31	514	437	77
BYGGE- OG ANLEGGSVIRKS.	187	133	52	185	2	10	:	:	177	:	:
KRAFT-, VANNFORS. M.V.	25	25	-	24	1	4	:	:	21	:	:
VAREHANDEL	147	110	24	83	64	24	5	19	123	78	45
FINANSINSTITUSJONER ...	23	23	-	15	8	1	-	1	22	15	7
EIENDOMSDRIFT	-	-	-	-	-	-	-	-	-	-	-
SJØTRANSPORT	69	67	1	64	5	3	2	64	61	3	
ANNEN SAMFERDSEL	131	106	25	106	25	8	4	4	123	102	21
OFF. ADM. OG FORSVAR ..	67	67	-	61	6	23	19	4	44	42	2
OFF. OG PRIV. TJ.YTING	224	214	10	116	108	33	12	21	191	104	87
LØNT HUSARBEID	22	22	-	-	22	6	-	6	16	-	16
ANNEN TJENESTEYTING ...	58	39	12	13	45	22	3	19	36	10	26
UOPPGITT	6	6	-	4	2	1	1	-	5	3	2
1											
YRKESOMRADE											
TEKNISK, VITENSKAPELIG, HUMANISTISK OG KUNST- NERISK ARBEID I ALT ...	144	137	7	78	66	21	9	12	123	69	54
TEKNISK ARBEID	14	13	1	14	-	1	1	-	13	13	-
MEDISINSK ARBEID	3	1	2	3	-	-	-	-	3	3	-
SYKEPLEIE- OG ANNET PLEIARBEID	28	28	-	-	28	6	-	6	22	-	22
PEDAGOGISK ARBEID ...	68	67	1	41	27	10	5	5	58	36	22
ADM.- OG FORVALTNINGS- ARB., BEDR.- OG ORGANI- SASJONSLEDELSE I ALT ..	62	29	33	61	1	:	2	:	:	59	:
OFFENTLIG ADM.- OG FORVALTNINGSARBEID ..	6	6	-	6	-	-	-	-	6	6	-
BEDR. OG ORG.LEDELSE	56	23	33	55	1	:	2	:	:	53	:
KONTORARBEID	69	64	1	41	28	7	2	5	62	39	23
HANDELSARBEID I ALT ...	117	83	23	61	56	24	6	18	93	55	38
GROSSISTER OG DETALJISTER	21	-	21	18	3	2	1	1	19	17	2
HANDELSREISENDE- OG AGENTURARBEID	4	3	1	4	-	1	1	-	3	3	-
HANDELSARB. FRA KONT. OG DETALJHANDELSARB.	90	78	1	37	53	21	4	17	69	33	36
JORDBRUKS-, SKOGBRUKS- OG FISKEARBEID	579	52	235	311	268	245	55	190	334	256	78
GRUVE- OG SPRENGNINGS- ARBEID M.M.	9	8	1	9	-	-	-	-	9	9	-
TRANSPORT- OG KOMMUNI- KASJONSARBEID I ALT ...	197	173	24	173	24	:	7	:	:	166	:
VEGTRAFIKKARBEID ...	105	81	24	104	1	:	2	:	:	102	:
POST- OG TELEKOM.ARB.	32	32	-	10	22	3	-	3	29	10	19
INDUSTRI-, BYGGE- OG ANLEGG SARBEID I ALT ...	747	657	83	649	98	62	34	28	685	615	70
JERN- OG MET.VAREARB.	81	65	14	80	1	3	:	:	78	:	:
ELEKTROARBEID	44	41	3	44	-	4	4	-	40	40	-
TREARBEID	260	227	33	257	3	9	9	-	251	248	3
NÆRINGSMIDDELARBEID .	20	16	4	18	2	2	:	:	18	:	:
LASTE-, LOSSE- OG LAGERARBEID	27	26	1	26	1	3	:	:	24	:	:
SERVICEARBEID I ALT ...	147	134	6	27	120	44	2	42	103	25	78
SIVILT OVERVÅKNINGS- OG TRYGGINGSARBEID ..	3	3	-	3	-	-	-	-	3	3	-
HOTELL- OG RESTAU- RANTARBEID, HUSARBEID VAKTMESTER- OG RENGJØRINGSARBEID ...	58	57	-	14	44	11	1	10	47	13	34
MILITÆRT ARBEID	42	42	-	5	37	18	1	17	24	4	20
UOPPGITT	36	36	-	36	-	18	18	-	18	18	-
UOPPGITT	6	6	-	4	2	1	1	-	5	3	2

1 BARE ET UTVALG AV YRKESOMRADER ER SPESIFISERT

TABELL 5. PERSONER 16-69 ÅR ETTER YRKESAKTIVITET, KJØNN OG HØYESTE UTDANNING

KJØNN OG HØYESTE UTDANNING	I ALT	UTEN YRKESAKTIVITET, ARBEIDSTIMER UNDER 100 TIMER ELLER UOPPGITT		MED 100 ARBEIDSTIMER ELLER MER					
		I ALT	AV DISSE: I ALT ELEVER, STU- DENTER	100-499 TIMER		500-999 TIMER		1 000 TIMER OG MER	
				I ALT	AV DISSE: ELEVER, STU- DENTER	I ALT	AV DISSE: ELEVER, STU- DENTER		
I ALT	3 069	1 044	189	2 025	121	45	255	25	1 649
MENN I ALT	1 570	186	105	1 384	53	29	44	16	1 287
UNGDOMSSKOLENIVA, 7-9 ÅR, I ALT ..	1 074	105	37	969	18	4	28	5	923
7-ÅRIG FOLKESKOLE	543	47	-	496	7	-	14	-	475
ALLMENT FAGFELT ELLERS	258	35	28	223	4	1	6	1	213
ADMINISTRASJON OG ØKONOMI	65	3	-	62	2	1	-	-	60
INDUSTRI, HÅNDVERK OG TEKNIKK ..	148	13	9	135	4	2	7	4	124
SAMFERDSEL	13	2	-	11	-	-	-	-	11
JORDBRUK, SKOGBRUK OG FISKE	40	4	-	36	1	-	1	-	34
TJENESTEYTING OG FORSVAR	5	-	-	5	-	-	-	-	5
GYMNASNIVA I, 10 ÅR, I ALT	283	48	42	235	17	11	13	8	205
ALLMENT FAGFELT	145	42	39	103	12	11	9	7	82
INDUSTRI, HÅNDVERK OG TEKNIKK ..	32	2	2	30	1	-	1	1	28
SAMFERDSEL	24	1	-	23	1	-	-	-	22
JORDBRUK, SKOGBRUK OG FISKE	65	1	-	64	2	-	2	-	60
TJENESTEYTING OG FORSVAR	16	1	-	15	1	-	1	-	13
GYMNASNIVA II,III, 11-12 ÅR, I ALT	135	28	25	107	12	10	2	2	93
ALLMENT FAGFELT	63	24	24	39	10	8	1	1	28
ADMINISTRASJON OG ØKONOMI	3	-	-	3	-	-	-	-	3
INDUSTRI, HÅNDVERK OG TEKNIKK ..	33	1	-	32	1	1	1	1	30
SAMFERDSEL	26	2	-	24	-	-	-	-	24
HELSEVERN	-	-	-	-	-	-	-	-	-
JORDBRUK, SKOGBRUK OG FISKE	3	-	-	3	-	-	-	-	3
UNIVERSITETS- OG HØGSKOLENIVA I, 13-14 ÅR, I ALT	42	2	1	40	4	3	-	-	36
UNDERVISNING	25	2	1	23	2	2	-	-	21
NATURVITENSKAP OG TEKNIKK	15	-	-	15	2	1	-	-	13
UNIVERSITETS-, HØGSKOLENIVA II,III OG FORSKERNIVA, OVER 14 ÅR, I ALT	28	-	-	28	1	1	1	1	26
UNDERVISNING	8	-	-	8	-	-	1	1	7
NATURVITENSKAP OG TEKNIKK	4	-	-	4	1	1	-	-	3
UOPPGITT ELLER INGEN UTDANNING ...	8	3	-	5	1	-	-	-	4
KVINNER I ALT	1 499	858	84	641	68	16	211	9	362
UNGDOMSSKOLENIVA, 7-9 ÅR, I ALT ..	1 159	650	41	509	52	7	188	3	269
7-ÅRIG FOLKESKOLE	562	330	-	232	21	-	92	-	119
ALLMENT FAGFELT ELLERS	296	163	38	133	16	5	51	2	66
ADMINISTRASJON OG ØKONOMI	77	44	1	33	2	1	5	-	26
INDUSTRI, HÅNDVERK OG TEKNIKK ..	30	15	1	15	-	-	3	1	12
HELSEVERN	14	7	-	7	1	-	3	-	3
TJENESTEYTING OG FORSVAR	172	89	1	83	12	1	32	-	39
GYMNASNIVA I, 10 ÅR, I ALT	201	115	32	86	12	7	19	6	55
ALLMENT FAGFELT	169	103	31	66	10	6	16	4	40
INDUSTRI, HÅNDVERK OG TEKNIKK ..	6	2	1	4	2	1	1	1	1
SAMFERDSEL	9	3	-	6	-	-	1	1	5
HELSEVERN	9	3	-	6	-	-	1	-	5
GYMNASNIVA II,III, 11-12 ÅR, I ALT	47	30	8	17	2	1	2	-	13
ALLMENT FAGFELT	20	14	7	6	:	:	:	-	4
INDUSTRI, HÅNDVERK OG TEKNIKK ..	3	2	1	1	:	:	:	-	:
SAMFERDSEL	-	-	-	-	-	-	-	-	-
HELSEVERN	16	11	-	5	-	-	1	-	4
TJENESTEYTING OG FORSVAR	5	2	-	3	1	-	:	-	:
UNIVERSITETS- OG HØGSKOLENIVA I, 13-14 ÅR, I ALT	41	14	3	27	2	1	2	-	23
UNDERVISNING	27	6	2	21	:	:	:	-	18
ADMINISTRASJON, ØKONOMI, SAMFUNNSVITENSKAP OG JUS	6	4	1	2	:	:	:	-	:
NATURVITENSKAP OG TEKNIKK	-	-	-	-	-	-	-	-	-
UNIVERSITETS-, HØGSKOLENIVA II,III OG FORSKERNIVA, OVER 14 ÅR, I ALT	2	:	-	:	:	-	:	-	:
ADMINISTRASJON, ØKONOMI, SAMFUNNSVITENSKAP OG JUS	-	-	-	-	-	-	-	-	-
NATURVITENSKAP OG TEKNIKK	-	-	-	-	-	-	-	-	-
UOPPGITT ELLER INGEN UTDANNING ...	49	49	-	-	-	-	-	-	-

1 BARE ET UTVALG AV FAGOMRÅDER ER SPESIFISERT UNDER DE ENKELTE UTDANNINGSNIVAER

TABELL 6. YRKESAKTIVE, SKOLEELEVER OG STUDENTER 16 ÅR OG OVER ETTER KJØNN OG ARBEIDS-/SKOLE-/STUDIESTED
PR. 1. NOVEMBER 1970

ARBEIDS-/SKOLE-/STUDIESTED	I ALT	1			2		
		YRKESAKTIVE			SKOLEELEVER OG STUDENTER		
		I ALT	MENN	KVINNER	I ALT	MENN	KVINNER
I ALT	2 251	1 992	1 361	631	259	154	105
I KOMMUNEN	1 613	1 529	965	564	84	32	52
ÅLESUND	293	243	198	45	50	38	12
HARAM	42	42	37	5	-	-	-
OSLO	32	7	5	2	25	21	4
VOLDA	28	2	2	-	26	6	20
STRANDA	22	20	15	5	2	-	2
MOLDE	15	5	5	-	10	7	3
ANDRE KOMMUNER I FYLKET	41	21	16	5	20	13	7
ANDRE KOMMUNER UTEFOR FYLKET ...	49	11	10	1	38	33	5
ANNET STED	116	112	108	4	4	4	-

1 EKSKL. PERSONER SOM AVTJENTE VERNEPLIKTSTJENESTE OG YRKESAKTIVE SOM IKKE HAR OPPGITT ARBEIDSSTED

2 EKSKL. SKOLEELEVER OG STUDENTER SOM IKKE HAR OPPGITT SKOLE-/STUDIESTED

TABELL 7. FAMILIER OG PERSONER ETTER FAMILIETYPE OG HUSHOLDNINGSTYPE

HUSHOLDNINGSTYPE	I ALT		FAMILIER MED TO ELLER FLERE PERSONER							
	FAMI- LIER	PER- SONER	FAMI- LIER MED EN PER- SON	I ALT		EKTE- PAR UTEN UGIFTE BARN	EKTEPAR MED UGIFTE BARN		MOR ELLER FAR MED UGIFTE BARN	
				FAMI- LIER	PER- SONER		FAMI- LIER	PER- SONER	FAMI- LIER	PER- SONER
I ALT	1 828	4 989	629	1 199	4 360	289	821	3 560	89	222
PRIVATHUSHOLDNING I ALT .	1 710	4 870	512	1 198	4 358	288	821	3 560	89	222
MED EN FAMILIE	1 342	4 221	275	1 067	3 946	252	745	3 264	70	178
MED TO FAMILIER	304	557	188	116	369	31	70	271	15	36
MED FLERE FAMILIER	64	92	49	15	43	5	6	25	4	8
FELLESHUSHOLDNING	102	103	101	1	2	1	-	-	-	-
ANNEN HUSHOLDNING	16	16	16	-	-	-	-	-	-	-

TABELL 8. PERSONER 16 ÅR OG OVER MED EGEN BOLIG ETTER ALDER, EKTESKAPELIG STATUS OG KJØNN

EKTESKAPELIG STATUS OG KJØNN	I ALT	ALDER									
		16-19	20-24	25-29	30-39	40-49	50-59	60-69	70-79	80 OG OVER	
PERSONER 16 ÅR OG OVER I ALT ...	3 551	314	385	294	451	576	572	477	357	125	
AV DISSE: MED EGEN BOLIG	2 594	23	158	223	392	511	520	427	271	69	
MENN I ALT	1 778	159	227	153	238	282	289	222	153	55	
AV DISSE: MED EGEN BOLIG	1 257	4	59	101	200	251	270	209	127	36	
KVINNER I ALT	1 773	155	158	141	213	294	283	255	204	70	
AV DISSE: MED EGEN BOLIG	1 337	19	99	122	192	260	250	218	144	33	
UGIFTE I ALT	1 044	298	237	72	60	93	93	88	88	15	
AV DISSE: MED EGEN BOLIG	244	10	32	12	11	33	46	51	44	5	
MENN I ALT	591	157	176	52	41	54	46	34	27	4	
AV DISSE: MED EGEN BOLIG	129	3	17	5	10	24	29	24	16	1	
KVINNER I ALT	453	141	61	20	19	39	47	54	61	11	
AV DISSE: MED EGEN BOLIG	115	7	15	7	1	9	17	27	28	4	
GIFTE OG SEPARERTE I ALT	2 233	16	147	221	387	473	447	328	174	40	
AV DISSE: MED EGEN BOLIG	2 162	13	126	211	379	471	445	322	160	35	
MENN I ALT	1 116	2	50	101	196	225	233	178	103	28	
AV DISSE: MED EGEN BOLIG	1 082	1	42	96	190	225	232	176	96	24	
KVINNER I ALT	1 117	14	97	120	191	248	214	150	71	12	
AV DISSE: MED EGEN BOLIG	1 080	12	84	115	189	246	213	146	64	11	
FØR GIFTE I ALT	274	-	1	1	4	10	32	61	95	70	
AV DISSE: MED EGEN BOLIG	188	-	-	-	2	7	29	54	67	29	
MENN I ALT	71	-	1	-	1	3	10	10	23	23	
AV DISSE: MED EGEN BOLIG	46	-	-	-	-	2	9	9	15	11	
KVINNER I ALT	203	-	-	1	3	7	22	51	72	47	
AV DISSE: MED EGEN BOLIG	142	-	-	-	2	5	20	45	52	18	

TABELL 9. HUS, BOLIGER, ROM OG BOSATTE ETTER HUSTYPE

	PERMANENT BOLIGBYGG										PRO- VI- SOR- ISK BO- LIG- BYGG	FOR- RET- NING- BYGG M.V.	BYGG FOR- FEL- LES- HUS- HOLD- NING	UOPP- GITT HUS- TYPE
	I ALT	I ALT	VA- NING- HUS I TILKN. TIL GARDS- DRIFT	FRITT- LIGG- ENDE BOLIG	ENE- BOLIG REKKE, KJEDE, ATRIUM M.V.	ANNEN ENE- BOLIG	HORI- SON- TALT DELT TO- MANN- BOLIG	ANNET SMAHUS	BLOKK					
HUS	1 172	1 123	475	510	4	-	64	66	4	1	40	8	-	
BOLIGER I ALT ...	1 577	1 500	669	510	4	-	128	174	15	1	67	9	-	
AV DISSE: BEBODDE	1 515	1 442	637	510	4	-	126	150	15	1	63	9	-	
ROM	7 989	7 693	3 566	2 907	23	-	549	592	56	2	274	20	-	
BOSATTE	4 870	4 670	2 013	1 817	23	-	394	384	39	:	182	:	-	
BOLIGER PR. HUS .	1,3	1,3	1,4	1,0	1,0	-	2,0	2,6	3,8	1,0	1,7	1,1	-	
ROM PR. BOLIG ...	5,3	5,3	5,6	5,7	5,8	-	4,4	3,9	3,7	2,0	4,3	2,2	-	
BOSATTE PR. BOLIG	3,2	3,2	3,2	3,6	5,8	-	3,1	2,6	2,6	:	2,9	:	-	
BOSATTE PR. ROM .	0,6	0,6	0,6	0,6	1,0	-	0,7	0,6	0,7	:	0,7	:	-	

TABELL 10. BEBODDE BOLIGER ETTER HUSTYPE OG BYGGEAR, OG HUS, ROM OG BOSATTE ETTER HUSETS BYGGEAR

HUSETS BYGGEAR	HUS	BEBODDE BOLIGER						ROM	BOSATTE	BOSATTE			
		I PERMANENTE BOLIGBYGG								BE- BOD- DE BO- LIG- ER PR. HUS	ROM BO- LIG	PR. BO- LIG	PR. ROM
		I ALT	I VANINGS- HUS I TILKN. TIL GARDSDRIFT OG I FRITTL. ENEBOLIGER	I ANDRE ENE- OG TC- MANN- BOLIGER OG SMAHUS	I BLCKK- ER	I ANDRE BYGG							
I ALT	1 172	1 515	1 442	1 147	280	15	73	7 989	4 870	1,3	5,3	3,2	0,6
1900 OG FØR	233	283	280	276	4	-	3	1 574	851	1,2	5,6	3,0	0,5
1901-1910	86	107	106	96	10	-	1	597	318	1,2	5,6	3,0	0,5
1911-1920	68	99	95	80	15	-	4	487	289	1,5	4,9	2,9	0,6
1921-1930	115	154	149	128	21	-	5	833	439	1,3	5,4	2,9	0,5
1931-1940	128	175	162	118	38	6	13	896	508	1,4	5,1	2,9	0,6
1941-1945	19	22	22	22	-	-	-	120	62	1,2	5,5	2,8	0,5
1946-1950	63	81	76	57	19	-	5	415	255	1,3	5,1	3,1	0,6
1951-1960	209	293	271	149	113	9	22	1 527	979	1,4	5,2	3,3	0,6
1961-1970	249	298	280	220	60	-	18	1 529	1 158	1,2	5,1	3,9	0,8
UOPPGITT	2	3	1	1	-	-	2	11	11	1,5	3,7	3,7	1,0

TABELL 11. BEBODDE BOLIGER ETTER HUSTYPE OG TALLET PÅ ROM, OG BOSATTE ETTER TALLET PÅ ROM I BOLIGEN

TALLET PÅ ROM, EKSKL. KJØKKEN	BEBODDE BOLIGER						I ALT	PR. ROM
	I PERMANENTE BOLIGBYGG							
	I ALT	I VANINGS- HUS I TILKN. TIL GARDSDRIFT OG I FRITTL. ENEBOLIGER	I ANDRE ENE- OG TC- MANN- BOLIGER OG SMAHUS	I BLOKKER	I ANDRE BYGG			
I ALT	1 515	1 442	1 147	280	15	73	4 870	0,6
0 ROM ELLER UOPPGITT ..	-	-	-	-	-	-	-	-
1 ROM I ALT ...	79	67	27	39	1	12	112	1,0
MED KJØKKEN I ALT ...	47	43	21	22	-	4	78	0,9
UNDER 6 KVM.	11	8	4	4	-	3	12	1,1
6 KVM. OG MER	36	35	17	18	-	1	66	0,9
UTEN KJØKKEN	32	24	6	17	1	8	34	1,1
2 ROM I ALT	186	171	93	69	9	15	401	0,8
MED KJØKKEN	175	163	91	67	5	12	385	0,8
UTEN KJØKKEN	11	8	2	2	4	3	16	0,7
3 ROM	240	225	161	64	-	15	650	0,7
4 ROM	331	318	274	42	2	13	1 126	0,7
5 ROM	297	287	250	36	1	10	1 072	0,6
6 ROM	199	194	179	15	-	5	777	0,6
7 ROM	108	107	99	7	1	1	419	0,5
8 ROM OG MER	75	73	64	8	1	2	313	0,4

TABELL 12. BEBODDE BOLIGER, ROM OG BOSATTE ETTER BOLIGTETTHET

	I ALT	BOSATTE PR. ROM, INKL. KJØKKEN PÅ 6 KVM. OG MER									0 ROM ELLER UOPP- GITT
		UNDER	0,25-	0,50-	0,75-	1,00-	1,25-	1,50-	1,75-	2,00	
		0,25	0,49	0,74	0,99	1,24	1,49	1,74	1,99	OG MER	
BEBODDE BOLIGER	1 515	92	421	460	183	257	68	20	3	11	-
ROM	7 989	583	2 424	2 541	1 036	1 032	279	59	13	22	-
BOSATTE	4 870	103	831	1 493	842	1 071	366	90	23	51	-
ROM PR. BOLIG	5,3	6,3	5,8	5,5	5,7	4,0	4,1	3,0	4,3	2,0	-
BOSATTE PR. BOLIG	3,2	1,1	2,0	3,2	4,6	4,2	5,4	4,5	7,7	4,6	-

TABELL 13. BEBODDE BOLIGER, ROM OG BOSATTE ETTER BOLIGENS UTSTYR

	I ALT	INNLAGT VANN I HUSET								IKKE INN- LAGT VANN I HUSET	UOPP- GITT
		EGET WC		FELLES WC		EGET ELLER FELLES WC OG UTEN BAD		UTEN WC			
		EGET	FELLES	EGET	FELLES	WC OG	EGET ELLER FELLES BAD	UTEN	UTEN		
		BAD	BAD	BAD	BAD	UTEN BAD	BAD	BAD	BAD		
BEBODDE BOLIGER	1 515	1 480	839	62	9	38	90	108	334	35	-
ROM	7 989	7 825	4 751	207	35	107	355	565	1 805	164	-
BOSATTE	4 870	4 790	3 012	143	25	90	230	304	986	80	-
ROM PR. BOLIG	5,3	5,3	5,7	3,3	3,9	2,8	3,9	5,2	5,4	4,7	-
BOSATTE PR. BOLIG	3,2	3,2	3,6	2,3	2,8	2,4	2,6	2,8	3,0	2,3	-
BOSATTE PR. ROM	0,6	0,6	0,6	0,7	0,7	0,8	0,6	0,5	0,5	0,5	-

TABELL 14. BEBODDE BOLIGER, ROM OG BOSATTE ETTER EIER-/LEIERFORHOLDET TIL BOLIGEN

	I ALT	BOLIGINNEHAVEREN DISPONERER BOLIGEN SOM								TJEN- ESTE- ELLER FOR- PAK- TER- BOLIG	UOPP- GITT
		EIER	LEIEBOER								
			MED AKSJE/ANDEL				UTEN AKSJE/ANDEL				
			I ALT	MED INN- SKOTT	UTEN INN- SKOTT	I ALT	MED INN- SKOTT	UTEN INN- SKOTT			
BEBODDE BOLIGER ...	1 515	1 060	426	-	-	-	426	4	422	29	-
ROM	7 989	6 358	1 514	-	-	-	1 514	14	1 500	117	-
BOSATTE	4 870	3 744	1 059	-	-	-	1 059	10	1 049	67	-
ROM PR. BOLIG	5,3	6,0	3,6	-	-	-	3,6	3,5	3,6	4,0	-
BOSATTE PR. BOLIG ...	3,2	3,5	2,5	-	-	-	2,5	2,5	2,5	2,3	-
BOSATTE PR. ROM ...	0,6	0,6	0,7	-	-	-	0,7	0,7	0,7	0,6	-

TABELL 15. FOLKEMENGDEN ETTER ALDER, KJØNN OG TELLINGSKRETS

TELLINGSKRETS OG KJØNN	I ALT	ALDER									
		UNDER 7	7-15	16-19	20-24	25-29	30-39	40-49	50-59	60-69	70 OG OVER
KOMMUNEN I ALT	4 989	588	850	314	385	294	451	576	572	477	482
MENN I ALT	2 505	285	442	159	227	153	238	282	289	222	208
UGIFTE	1 318	285	442	157	176	52	41	54	46	34	31
GIFTE OG SEPARERTE	1 116	-	-	2	50	101	196	225	233	178	131
FØR GIFTE	71	-	-	-	1	-	1	3	10	10	46
KVINNER I ALT	2 484	303	408	155	158	141	213	294	283	255	274
UGIFTE	1 164	303	408	141	61	20	19	39	47	54	72
GIFTE OG SEPARERTE	1 117	-	-	14	97	120	191	248	214	150	83
FØR GIFTE	203	-	-	-	-	1	3	7	22	51	119
TETTBYGDE KRETSE I ALT ...	1 890	251	364	116	135	129	195	202	182	145	171
MENN	938	134	167	65	79	63	104	99	100	67	60
KVINNER	952	117	197	51	56	66	91	103	82	78	111
03 SJØHOLT	475	54	78	28	29	32	38	54	55	47	60
MENN	244	31	45	14	18	15	21	25	33	21	21
KVINNER	231	23	33	14	11	17	17	29	22	26	39
08 STORDAL	487	66	96	31	42	38	54	48	47	33	32
MENN	252	39	43	19	26	23	23	27	24	15	13
KVINNER	235	27	53	12	16	15	31	21	23	18	19
14 SKODJE	928	131	190	57	64	59	103	100	80	65	79
MENN	442	64	79	32	35	25	60	47	43	31	26
KVINNER	486	67	111	25	29	34	43	53	37	34	53
SPREDTBYGDE KRETSE I ALT .	3 083	333	486	197	244	165	256	371	389	331	311
MENN	1 558	150	275	94	145	90	134	180	188	154	148
KVINNER	1 525	183	211	103	99	75	122	191	201	177	163
01 VAKSVIK	210	22	33	15	16	11	14	27	28	23	21
MENN	111	13	20	6	12	8	6	10	16	10	10
KVINNER	99	9	13	9	4	3	8	17	12	13	11
02 SKARBØ	230	30	35	17	23	15	9	27	25	17	32
MENN	120	15	19	10	15	8	3	15	11	8	16
KVINNER	110	15	16	7	8	7	6	12	14	9	16
04 STEINHOLT	603	58	89	35	47	26	63	96	85	49	55
MENN	277	25	51	15	31	10	29	34	38	17	27
KVINNER	326	33	38	20	16	16	34	62	47	32	28
05 APALSET	140	10	18	10	15	10	5	20	19	17	16
MENN	74	5	13	5	8	6	3	10	8	10	6
KVINNER	66	5	5	5	7	4	2	10	11	7	10
06 NO	171	17	24	5	14	11	19	8	20	32	21
MENN	87	6	15	-	9	7	10	6	8	18	8
KVINNER	84	11	9	5	5	4	9	2	12	14	13
07 MIDTBUST	195	26	27	11	20	12	20	16	29	20	14
MENN	96	12	17	6	11	5	11	9	15	6	4
KVINNER	99	14	10	5	9	7	9	7	14	14	10
09 DYRKORN	157	8	17	9	9	9	10	13	22	36	24
MENN	74	2	9	5	2	5	6	7	11	16	11
KVINNER	83	6	8	4	7	4	4	6	11	20	13
10 GLOMSET	120	11	23	7	9	6	5	16	10	17	16
MENN	66	6	11	5	6	4	4	7	5	8	10
KVINNER	54	5	12	2	3	2	1	9	5	9	6
11 SVORTA/VALDE	257	35	46	15	23	19	24	25	31	23	16
MENN	126	15	22	8	13	10	13	13	12	11	9
KVINNER	131	20	24	7	10	9	11	12	19	12	7
12 BRUSDAL	268	39	42	22	27	8	20	31	37	27	15
MENN	142	22	21	12	13	6	10	13	21	14	10
KVINNER	126	17	21	10	14	2	10	18	16	13	5
13 STETTE	238	35	37	17	10	15	26	29	21	21	27
MENN	125	11	25	8	4	8	14	22	11	8	14
KVINNER	113	24	12	9	6	7	12	7	10	13	13
15 ENGESET	292	24	63	20	16	12	23	32	40	32	30
MENN	153	11	34	9	9	9	13	17	20	20	11
KVINNER	139	13	29	11	7	3	10	15	20	12	19
16 VINJE	32	-	6	2	4	2	3	5	4	4	2
MENN	20	-	4	2	3	2	2	3	1	2	1
KVINNER	12	-	2	-	1	-	1	2	3	2	1

TABELL 15, FORTS., FOLKEMENGDEN ETTER ALDER, KJØNN OG TELLINGSKRETS

TELLINGSKRETS OG KJØNN	I ALT	ALDER									
		UNDER	7-15	16-19	20-24	25-29	30-39	40-49	50-59	60-69	70 OG
		7									OVER
17 YTRE SKODJE	170	18	26	12	11	9	15	26	18	13	22
MENN	87	7	14	3	9	2	10	14	11	6	11
KVINNER	83	11	12	9	2	7	5	12	7	7	11
UTEN FAST BOPEL I ALT	16	4	-	1	6	-	-	3	1	1	-
MENN	9	1	-	-	3	-	-	3	1	1	-
KVINNER	7	3	-	1	3	-	-	-	-	-	-

TABELL 16. PERSONER 16 ÅR OG OVER ETTER VIKTIGSTE KILDE TIL LIVSOPPHOLD, NÆRING, KJØNN OG TELLINGSKRETS

TELLINGSKRETS OG KJØNN	I ALT	VIKTIGSTE KILDE TIL LIVSOPPHOLD										
		INNTEKT AV EGET ARBEID								PEN- SJON, TRYGD	FOR- MUE, LAN, STI- PEND M.V.	HUSAR- BEID I HJEM- MET, FORSØR- GET
		NÆRING										
		JORD- SKOG- BRUK, FISKE M.V., HVAL- FANGST	INDU- STRI M.V., BYGGE- OG ANL. VIRK- SOMHET	VARE- HANDEL	SAM- FERD- SEL	TJEN- ESTE- YTENDE NÆR- INGER	UOPP- GITT					
KOMMUNEN I ALT	3 551	1 767	368	736	129	191	337	6	735	97	952	
MENN	1 778	1 343	254	652	79	166	188	4	285	72	78	
KVINNER	1 773	424	114	84	50	25	149	2	450	25	874	
TETTBYGDE KRETSE I ALT ...	1 275	630	41	309	55	83	142	-	232	24	389	
MENN	637	505	37	283	31	70	84	-	80	20	32	
KVINNER	638	125	4	26	24	13	58	-	152	4	357	
03 SJØHOLT	343	160	10	60	16	24	50	-	80	6	97	
MENN	168	125	9	57	9	19	31	-	28	5	10	
KVINNER	175	35	1	3	7	5	19	-	52	1	87	
08 STORDAL	325	184	16	111	14	18	25	-	42	6	93	
MENN	170	145	13	95	8	16	13	-	14	6	5	
KVINNER	155	39	3	16	6	2	12	-	28	-	88	
14 SKODJE	607	286	15	138	25	41	67	-	110	12	199	
MENN	299	235	15	131	14	35	40	-	38	9	17	
KVINNER	308	51	-	7	11	6	27	-	72	3	182	
SPREDTBYGDE KRETSE I ALT .	2 264	1 130	327	427	74	108	194	-	500	73	561	
MENN	1 133	833	217	369	48	96	103	-	202	52	46	
KVINNER	1 131	297	110	58	26	12	91	-	298	21	515	
01 VAKSVIK	155	94	51	17	1	9	16	-	29	4	28	
MENN	78	57	28	13	1	9	6	-	11	4	6	
KVINNER	77	37	23	4	-	-	10	-	18	-	22	
02 SKARBØ	165	78	27	23	5	8	15	-	41	13	33	
MENN	86	58	20	23	2	6	7	-	18	10	-	
KVINNER	79	20	7	-	3	2	8	-	23	3	33	
04 STEINHOLT	456	220	51	67	12	17	73	-	122	13	101	
MENN	201	145	31	60	10	12	32	-	33	10	13	
KVINNER	255	75	20	7	2	5	41	-	89	3	88	
05 APALSET	112	51	12	19	7	7	6	-	17	3	41	
MENN	56	40	10	18	3	6	3	-	7	2	7	
KVINNER	56	11	2	1	4	1	3	-	10	1	34	
06 MO	130	80	41	33	1	1	4	-	31	3	16	
MENN	66	52	21	28	-	1	2	-	11	3	-	
KVINNER	64	28	20	5	1	-	2	-	20	-	16	
07 MIDTBUST	142	83	33	38	-	4	8	-	26	4	29	
MENN	67	56	21	27	-	4	4	-	6	3	2	
KVINNER	75	27	12	11	-	-	4	-	20	1	27	

TABELL 16, FORTS., PERSONER 16 ÅR OG OVER ETTER VIKTIGSTE KILDE TIL LIVSOPPHOLD, NÆRING, KJØNN OG TELLINGSKRETS

TELLINGSKRETS OG KJØNN	I ALT	VIKTIGSTE KILDE TIL LIVSOPPHOLD								PEN- SJON, TRYGD	FOR- MUE, LAN, STI- PEND M.V.	HUSAR- BEID I HJEM- MET, FORSØR- GET
		INNTEKT AV EGET ARBEID										
		I ALT	NÆRING									
			JORD- SKOG- BRUK, FISKE M.V., HVAL- FANGST	INDU- STRI M.V., BYGGE- OG ANL. VIRK- SOMHET	VARE- HANDEL	SAM- FERD- SEL	TJEN- ESTE- YTENDE NÆR- INGER	UOPP- GITT				
09 DYRKORN	132	67	12	37	5	6	7	-	29	6	30	
MENN	63	44	8	22	2	6	6	-	14	4	1	
KVINNER	69	23	4	15	3	-	1	-	15	2	29	
10 GLOMSET	86	37	11	14	2	6	4	-	21	6	22	
MENN	49	33	8	14	2	6	3	-	12	4	-	
KVINNER	37	4	3	-	-	-	1	-	9	2	22	
11 SVORTA/VALDE	176	84	14	29	8	18	15	-	25	3	64	
MENN	89	72	12	27	4	17	12	-	11	2	4	
KVINNER	87	12	2	2	4	1	3	-	14	1	60	
12 BRUSDAL	187	95	15	46	9	11	14	-	31	3	58	
MENN	99	72	13	37	6	9	7	-	21	3	3	
KVINNER	88	23	2	9	3	2	7	-	10	-	55	
13 STETTE	166	72	14	35	6	9	8	-	45	5	44	
MENN	89	60	10	32	4	8	6	-	24	2	3	
KVINNER	77	12	4	3	2	1	2	-	21	3	41	
15 ENGESET	205	95	27	44	10	3	11	-	50	9	51	
MENN	108	79	17	44	7	3	8	-	20	5	4	
KVINNER	97	16	10	-	3	-	3	-	30	4	47	
16 VINJE	26	17	7	7	-	1	2	-	3	-	6	
MENN	16	15	7	7	-	1	-	-	1	-	-	
KVINNER	10	2	-	-	-	-	2	-	2	-	6	
17 YTRE SKODJE	126	57	12	18	8	8	11	-	30	1	38	
MENN	66	50	11	17	7	8	7	-	13	-	3	
KVINNER	60	7	1	1	1	-	4	-	17	1	35	
UTEN FAST BOPEL I ALT	12	7	-	-	-	-	1	6	3	-	2	
MENN	8	5	-	-	-	-	1	4	3	-	-	
KVINNER	4	2	-	-	-	-	-	2	-	-	2	

TABELL 17. HOVEDTALL FOR HUS OG BEBODDE BOLIGER I DE ENKELTE TELLINGSKRETSE

TELLINGSKRETS	I ALT	HUS			BEBODDE BOLIGER						BO- SAT- TE PR. ROM	
		AV DISSE:			AV DISSE MED:							
		VAN.HUS TILKN. GARDS- DRIFT, FRITTL. ENEBOL.	BYGGEAR		I ALT	INNLAGT VANN I HUSET	EGET OG BAD	WC OG BAD	WC OG ELLERS	EGET FELLES WC OG BAD		EGET FELLES WC OG BAD
			1946- 1960	1961- 1970								
KOMMUNEN I ALT	1 172	985	272	249	1 515	1 480	839	109	90	108	0,6	
TETTBYGDE KRETSE I ALT ...	413	294	107	128	562	558	382	57	45	25	0,7	
03 SJØHOLT	119	77	24	23	157	154	97	18	9	9	0,6	
08 STORDAL	82	44	25	24	139	139	96	19	17	3	0,7	
14 SKODJE	212	173	58	81	266	265	189	20	19	13	0,7	
SPRETTBYGDE KRETSE I ALT .	759	691	165	121	953	922	457	52	45	83	0,6	
01 VAKSVIK	52	49	11	8	67	65	26	5	4	2	0,5	
02 SKARBØ	55	49	15	8	71	71	45	5	2	9	0,6	
04 STEINHOLT	150	129	34	23	189	185	101	10	4	17	0,5	
05 APALSET	35	30	9	3	41	39	23	-	1	4	0,6	
06 MO	45	44	5	6	56	53	22	7	-	3	0,6	
07 MIDTBUST	49	47	8	3	70	70	35	4	3	8	0,6	
09 DYRKORN	44	36	9	1	58	54	23	3	13	3	0,6	

TABELL 17, FORTS., HOVEDTALL FOR HUS OG BEBODDE BOLIGER I DE ENKELTE TELLINGSKRETSE

TELLINGSKRETS	HUS				BEBODDE BOLIGER							BO- SAT- TE PR. ROM
	I ALT	AV DISSE:		I ALT	AV DISSE MED:							
		VAN.HUS TILKN. GARDS- DRIFT, FRITTL. ENEBOL.	BYGGEAR 1946- 1960		1961- 1970	IMNLAGT VANN I HUSET	EGET OG EGET BAD	WC OG EGET BAD	WC OG ELLERS UTEN BAD	EGET ELLER FELLES WC OG UTEN BAD	EGET ELLER FELLES BAD OG UTEN WC	
10 GLOMSET	32	31	7	4	38	35	14	1	1	2	0,5	
11 SVORTA/VALDE	62	57	20	13	73	71	33	4	6	7	0,7	
12 BRUSDAL	66	60	18	14	83	77	32	1	3	11	0,6	
13 STETTE	56	54	7	17	69	68	33	3	5	3	0,7	
15 ENGESET	65	62	13	8	79	76	40	7	2	5	0,6	
16 VINJE	6	5	1	-	9	9	3	1	-	1	0,5	
17 YTRE SKODJE	42	38	8	13	50	49	27	1	1	8	0,6	



a. KRETSPORTEGNELSE

Krets- nr.	Navnet på kretsen	Krets- type ¹⁾	Omfang (Eiendommer med bebodde hus)
0	Uten fast bopel	0	..
1	Vaksvik	S	Gnr. 70-79.
2	Skarbø	S	Gnr. 80, 82, 83, 86 og 87.
3	Sjøholt	T	Se vedlegg 3.
4	Steinholt	S	Gnr. 88-98 og 101-105. Unntatt bnr. under krets 3.
5	Apalset	S	Gnr. 106-108.
6	Mo	S	Gnr. 136, 137, 139-147, 149-151, 153 og 154.
7	Midtbust	S	Gnr. 130-135.
8	Stordal	T	Se vedlegg 3.
9	Dyrkorn	S	Gnr. 117-125.
10	Glomset	S	Gnr. 2-12.
11	Svorta/Valde	S	Gnr. 13, 14, 29-31.
12	Brusdal	S	Gnr. 32, 33, 35-39 og 41-45.
13	Stette	S	Gnr. 28, 46-53.
14	Skodje	T	Se vedlegg 3.
15	Engeset	S	Gnr. 54-56 og 58-69.
16	Vinje	S	Gnr. 110, 114, 128 og 129. Unntatt bnr. under krets 8.
17	Ytre Skodje	S	Gnr. 15, 16, 18-20, 22, 24-27. Unntatt bnr. under krets 14.

1) T=Tettbygd krets. S=Spredtbygd krets.

b. INNDELINGEN I SOGN PR. 1. NOVEMBER 1970

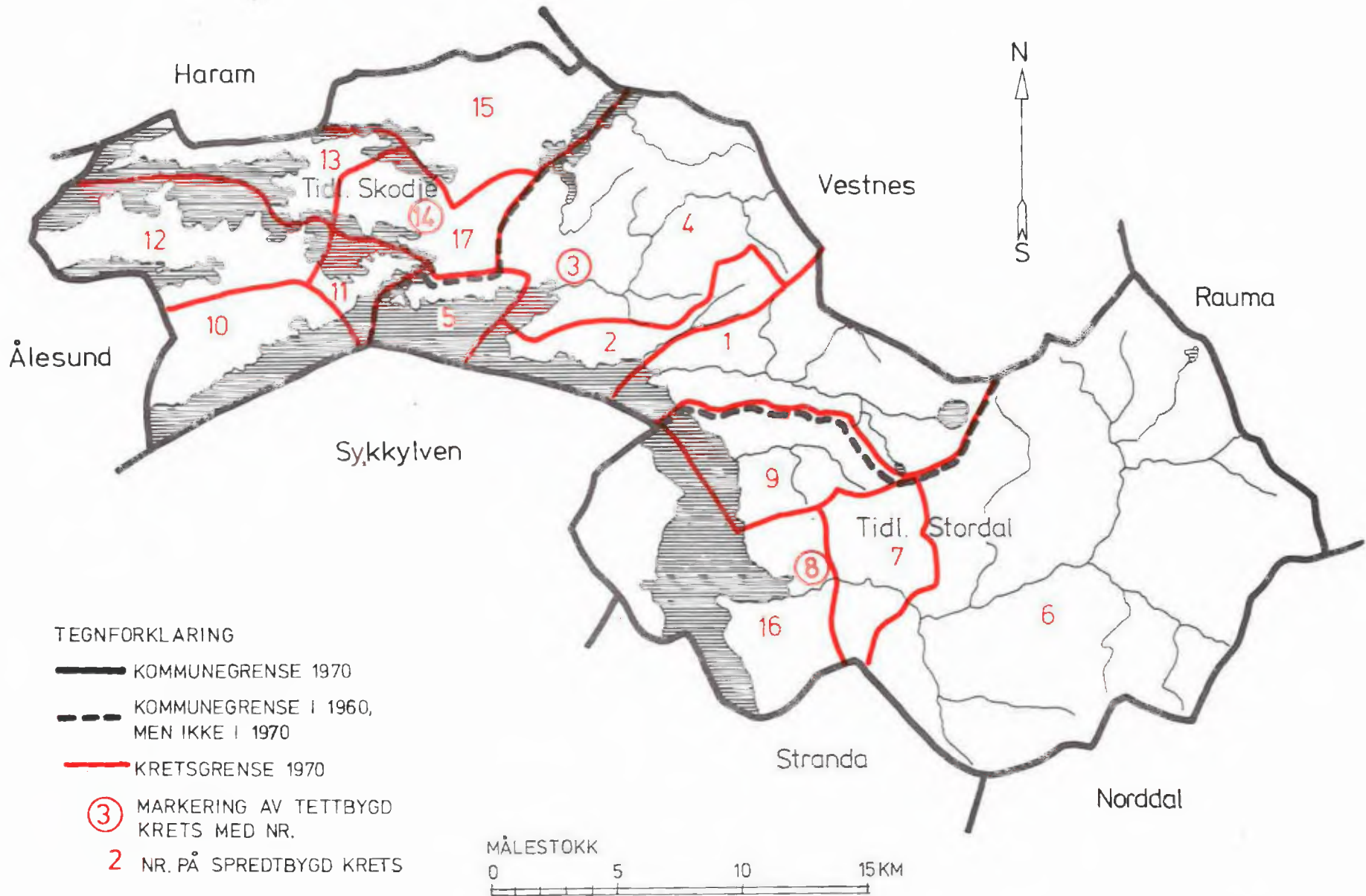
Navnet på sognet	Omfang (tellingskretsnr.)	Navnet på sognet	Omfang (tellingskretsnr.)
Ørskog	1 - 5	Skodje	10 - 15 og 17
Stordal	6 - 9 og 16		

c. OVERSIKT OVER ENDRINGENE I KOMMUNEINNDELINGEN MELLOM TELLINGEN I 1960 OG TELLINGEN I 1970

Kretsnr. i 1970-tellingen	Kommune i 1960-tellingen	Kretsnr. i 1970-tellingen	Kommune i 1960-tellingen
1 - 5	1527 Ørskog	10 - 15 og 17	1529 Skodje
6 - 9 og 16	1526 Stordal		



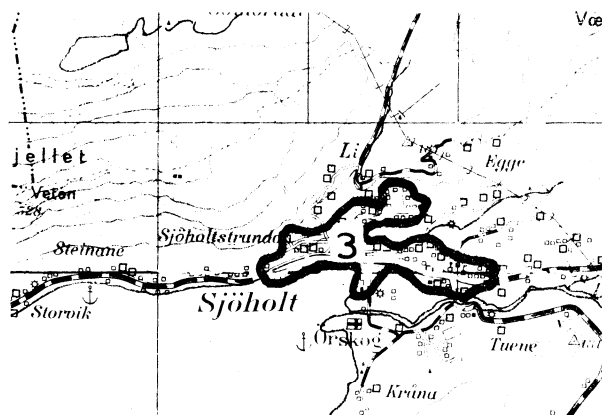
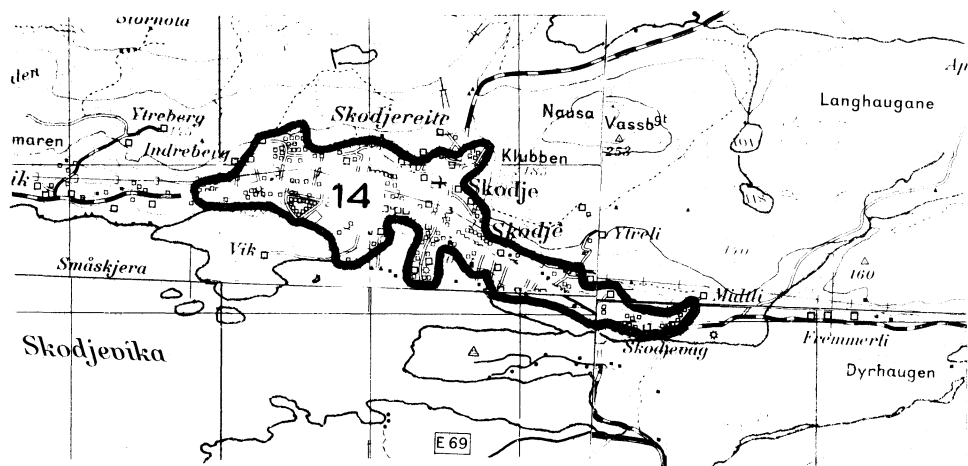
1527 ØRSKOG





1527 ØRSKOG

TETTBYGDE KRETSER

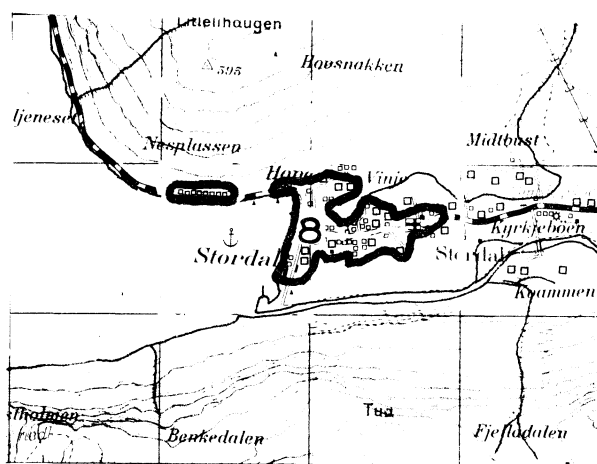


TEGNFORKLARING

— KRETSGRENSE 1970

3 NR. PÅ TETTBYGD KRETS

MÅLESTOKK 1: 50 000



Med samtykke fra Norges Geografiske Oppmåling er N G O's kartmateriale brukt som kartgrunnlag.