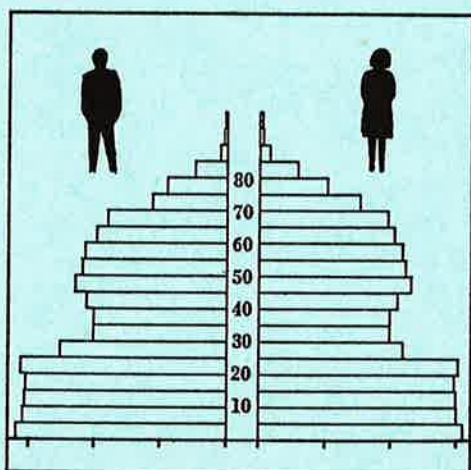


STATISTISKE KOMMUNEHEFTER



FOLKE- OG BOLIGTELLING

1. NOVEMBER 1970

0136 **RYGGE**

STATISTISK SENTRALBYRÅ
OSLO


STATISTISKE KOMMUNEHEFTER



FOLKE- OG BOLIGTELLING
1. NOVEMBER 1970

0136 RYGGE

STATISTISK SENTRALBYRÅ
OSLO 1973



FORORD

Den første statistikken utarbeidd på grunnlag av oppgaver til folketellingen i 1970, ble publisert i desember 1971 i heftet "Folkemengden etter alder og ekteskapelig status, 31. desember 1970".

I serien Statistiske kommunehefter legger Statistisk Sentralbyrå fram de viktigste resultater fra Folke- og bolig telling 1970 for hver enkelt kommune. Heftene vil bli utgitt fra midten av 1972 til siste halvdel av 1973. Da kontrollen av tellingsoppgavene ikke er avsluttet når kommuneheftene utarbeides, er tallene i disse heftene foreløpige.

Endelige tall for hele landet vil bli publisert i 6 hefter som ventes å bli utgitt i 1974. Disse publikasjonene vil også inneholde tabeller med geografiske fordelinger. I tillegg til de tabellene som blir trykt, vil det bli utarbeidd tabeller med mer detaljert statistikk. På grunnlag av tellingsresultatene vil det videre bli utarbeidd et bosettingskart og flere større spesialartikler.

Professor Hallstein Myklebost, Geografisk Institutt, Universitetet i Oslo, har vært Byråets konsulent i arbeidet med kretsinn delingen.

Statistisk Sentralbyrå, Oslo, 2. mai 1972

Petter Jakob Bjerve

Einar Jensen

The first part of the document discusses the importance of maintaining accurate records of all transactions. It emphasizes that proper record-keeping is essential for the integrity of the financial system and for the ability to detect and prevent fraud. The text outlines the various methods used to collect and analyze data, including the use of statistical techniques and computerized systems. It also discusses the challenges associated with data collection and analysis, such as the need for standardized procedures and the potential for bias in the data.

The second part of the document focuses on the development of a comprehensive system of controls to ensure the accuracy and reliability of the financial data. This includes the implementation of internal controls, the use of external audits, and the establishment of a strong corporate governance structure. The text also discusses the importance of transparency and accountability in the financial reporting process, and the need for regular communication and reporting to stakeholders.

The final part of the document provides a summary of the key findings and recommendations. It emphasizes the need for a continuous process of improvement and innovation in the financial reporting system, and the importance of staying up-to-date with the latest developments in the field. The text concludes by expressing confidence in the ability of the financial system to meet the challenges of the future, provided that the necessary steps are taken to ensure its integrity and reliability.

CONCLUSION


The document concludes by reiterating the importance of the financial reporting system and the need for a strong, reliable, and transparent system of controls. It emphasizes the role of the financial reporting system in providing accurate and reliable information to stakeholders, and the need for a continuous process of improvement and innovation in the system. The text concludes by expressing confidence in the ability of the financial system to meet the challenges of the future, provided that the necessary steps are taken to ensure its integrity and reliability.

INNHOOLD

	Side
Prinsipper og definisjoner	7
1. Omfanget av Folke- og bolig telling 1970	7
2. Definisjon av personkjennemerker	7
3. Definisjon av familie- og husholdningstype	10
4. Definisjon av hus og bolig og hus- og boligkjennemerker	11
5. Inndelingen i tellingskretser	13
6. Merknader til tabell 1	14
 T a b e l l e r	
1. Folkemengden ved folketellingene 1801-1970	16
2. Folkemengden etter kjønn og inntektstakernes viktigste kilde til livsopphold og næring ...	16
3. Personer 16 år og over etter yrkesaktivitet, kjønn og alder	16
4. Personer 16 år og over med minst 100 arbeidstimer etter yrkesstatus, arbeidstid, kjønn og næring/yrkesområde	17
5. Personer 16-69 år etter yrkesaktivitet, kjønn og høyeste utdanning	18
6. Yrkesaktive, skoleelever og studenter 16 år og over etter kjønn og arbeids-/skole-/studie- sted pr. 1. november 1970	19
7. Familier og personer etter familietype og husholdningstype	19
8. Personer 16 år og over med egen bolig etter alder, ekteskapelig status og kjønn	19
9. Hus, boliger, rom og bosatte etter hustype	20
10. Beboede boliger etter hustype og byggeår, og hus, rom og bosatte etter husets byggeår	20
11. Beboede boliger etter hustype og tallet på rom, og bosatte etter tallet på rom i boligen .	20
12. Beboede boliger, rom og bosatte etter boligtetthet	21
13. Beboede boliger, rom og bosatte etter boligens utstyr	21
14. Beboede boliger, rom og bosatte etter eier-/leierforholdet til boligen	21
15. Folkemengden etter alder, kjønn og tellingskrets	22
16. Personer 16 år og over etter viktigste kilde til livsopphold, næring, kjønn og tellings- krets	23
17. Hovedtall for hus og beboede boliger i de enkelte tellingskretser	24
 V e d l e g g	
1. Kretsfortegnelse	25
2. Kartskisse over kretsinnndelingen	27
3. Oversiktskart over tettbygde kretser	29

S t a n d a r d t e g n.

- .. Oppgave mangler
- : Tall kan ikke offentliggjøres
- Null



PRINSIPPER OG DEFINISJONER

1. OMFANGET AV FOLKE- OG BOLIGTELLING 1970

Folketellingen omfatter alle personer (også utenlandske statsborgere) som ifølge Forskrifter av 20. januar 1970 om ordningen og føringen av folkeregistrene, var registrert som bosatt i Norge på tellingstidspunktet den 1. november 1970.

I boligteellingen har en med alle hus og privatboliger (privatleiligheter m.v.) hvor minst én person var registrert bosatt den 1. november 1970. Hus og boliger som var ubebodd eller som var bebodd bare av midlertidig tilstedeværende (f.eks. ugifte personer som oppholdt seg utenom foreldrenes hjem på grunn av studier), omfattes således ikke av tellingen. Heller ikke er boliger for forpleide i aldershjem, pleiehjem og barnehjem og for losjerende i pensjonater, hoteller o.l. med. Hus hvor alle eller en del av de registrert bosatte var forpleide eller losjerende, er derimot inkludert.

I avsnitt 2 er det gjort nærmere rede for bostedsbegrepet (det sted som en person skal regnes som bosatt) og i avsnitt 4 for hus- og boligbegrepet.

2. DEFINISJON AV PERSONKJENNEMERKER

Når ikke annet er nevnt, refererer personopplysningene seg til den 1. november 1970.

Bosted

Den enkelte person er i tellingen regnet å ha sitt bosted i den kommune og i den bolig hvor vedkommende var registrert som bosatt den 1. november 1970 ifølge forskriftene om ordningen og føringen av folkeregistrene. Hovedregelen er her at en person skal registreres som bosatt der hvor vedkommende regelmessig tar sin døgnhvile. De viktigste registreringsreglene er ellers:

Bostedsforhold	Skal registreres som bosatt i
Gift person som p.g.a. arbeid, studier, avtjening av verneplikt e.l. oppholder seg utenom ektefellenes felles bolig	Ektefellenes felles bolig
Ugift person som p.g.a. studier, skolegang eller avtjening av verneplikt oppholder seg utenom foreldrenes/forsørgers bolig	Foreldrenes/forsørgers bolig
Ugift person med eget arbeid og som vanligvis ikke bor hos foreldre/forsørger	Boligen der personen vanligvis bor
Person som p.g.a. ferie, besøk hos kjente, forretningsreise e.l. er fraværende fra boligen der vedkommende vanligvis bor	Boligen der personen vanligvis bor
Person som er forpleid i barnehjem, aldershjem, pleiehjem eller er satt bort i privat pleie	Barnehjemmet, aldershjemmet, pleiehjemmet eller boligen hvor personen er i pleie. (På grunn av registreringsvanker er imidlertid en del personer som var anbrakt i pleiehjem, registrert som bosatt i privatbolig på tellingstidspunktet.)
Person som er innlagt på sykehus eller anbrakt på arbeidsskole, arbeidsanstalt eller i fengsel	Boligen der personen var bosatt før innleggelsen eller anbringelsen

Personer som ikke kan henføres til en bestemt bolig, er regnet til gruppen "Uten fast bopel". Av registreringstekniske grunner har en imidlertid i tellingen også måttet ta med enkelte personer med fast bosted i denne gruppen. Personer uten fast bopel er som regel registrert som bosatt i den kommunen hvor de sist hadde fast bosted.

I det følgende er begrepet "Bosatt" brukt i samme betydning som begrepet "Registrert bosatt". Det er ikke som ved tidligere tellinger, hentet inn opplysninger om midlertidig bosted. Fra 1970-tellingen kan det derfor ikke gis oppgaver over den tilstedeværende befolkning.

Alder

I fordelingene etter alder er den enkelte person gruppert etter alder pr. 31. desember 1970 (1970 minus fødselsår), og ikke som ved tidligere tellinger etter alder på tellingstidspunktet.

Ekteskapelig status

Det er brukt fire hovedgrupperinger etter ekteskapelig status, nemlig ugifte, gifte, separerte og før gifte. Som før gifte er regnet skilte, enker og enkemenn.

Utdanning

Opgavene over utdanning omfatter enkeltutdanninger på heltid av minst 5 måneders normal varighet og deltidsutdanninger av tilsvarende varighet. For personer med flere enkeltutdanninger, er den utdanning som har lengst samlet varighet (normal varighet av enkeltutdanningen tillagt varigheten av den forutdanning som kreves) regnet som høyeste utdanning. Av utdanninger med lik samlet varighet, er den som antas å være av størst yrkesmessig betydning, oppfattet som personens høyeste utdanning. Klassifiseringen er i samsvar med Standard for utdanningsgruppering (Statistisk Sentralbyrås Håndbøker, nr. 28). I tellingen er det imidlertid foretatt følgende tre-deling av standardens gymnasnivå (samlet utdanningsvarighet 10-12 år):

1. Utdanning på gymnasnivå I (10 år)
2. Utdanning på gymnasnivå II (11 år)
3. Utdanning på gymnasnivå III (12 år)

Videre er utvidet grunnskoleutdanning (10. frivillig år) i tellingen gruppert sammen med 9-årig grunnskole, mens den er skilt ut som egen gruppe under gymnasnivå i Standard for utdanningsgruppering.

Yrkesaktivitet

Som yrkesaktivitet er regnet alt arbeid mot vederlag, enten i form av lønn, inntekt av egen bedrift, naturalier e.l., inklusive arbeid som familiemedlem uten fast lønn i familiebedrift (f.eks. gårdsbruk, forretning m.v.), vernepliktstjeneste og tilsvarende plikttjeneste, men eksklusivt husarbeid for egen familie.

I gruppen "Med yrkesaktivitet" er tatt med alle personer 16 år og over som utførte yrkesaktivitet i hele eller en del av perioden 1. november 1969 - 31. oktober 1970, også personer som begynte eller sluttet i arbeidslivet i denne perioden, deltidsarbeidere og elever og studenter som hadde hatt feriearbeid.

I tidligere tellinger er personer med inntekt av egen yrkesaktivitet som viktigste kilde til livsopphold, regnet til yrkesbefolkningen (personer med yrke). I disse tellingene avviker imidlertid definisjonen av yrkesaktivitet på enkelte punkter fra definisjonen som er gitt ovenfor. I 1970-tellingen er ikke en bestemt gruppe av personer regnet som yrkesbefolkning. Det er imidlertid gitt fordelinger etter viktigste kilde til livsopphold og etter arbeidstid.

Viktigste kilde til livsopphold

Personer 16 år og over er gruppert etter den kilde til livsopphold som var viktigst de siste 12 månedene før tellingstidspunktet.

Med inntekt av eget arbeid er ment inntekt av egen yrkesaktivitet.

"Pensjon, trygd" omfatter syketrygd, arbeidsløshetsstrygd, forsørgertrygd, uføretrygd, aldersstrygd, yrkesskadetrygd, krigspensjon, bedriftspensjon o.l. Ektefeller som hadde hver sin pensjon som viktigste kilde til livsopphold, er begge gruppert under denne kilden til livsopphold. I disse tilfellene er således ikke den ene ektefellen regnet som forsørget eller å ha husarbeid i hjemmet som viktigste kilde til livsopphold.

Som formue, lån m.v. er også regnet føderåd, leieinntekt, forpaktningssinntekt, annen formuesinntekt og utbetalinger i samband med livsforsikring eller individuell pensjonsforsikring.

"Stipend m.v." omfatter foruten stipend, underhold fra andre enn privatpersoner (f.eks. stønader fra det offentlige, institusjoner eller bedrifter), unntatt pensjon og trygd.

I gruppen "Husarbeid i hjemmet, forsørget" er tatt med alle personer som ikke hadde en av kildene som er spesifisert foran, som den viktigste kilde til livsopphold.

Inntektstaker/Ikke-inntektstaker

Som inntektstakere er regnet personer 16 år og over med inntekt av eget arbeid; pensjon, trygd m.v.; formue, lån m.v. eller stipend m.v. som viktigste kilde til livsopphold. Tilsvarende er som ikke-inntektstakere regnet alle personer under 16 år og personer 16 år og over som under viktigste kilde til livsopphold er gruppert på "Husarbeid i hjemmet, forsørget". Husmødre som ikke var inntektstakere, er skilt ut som egen gruppe. Denne gruppen omfatter gifte kvinner 16 år og over med husarbeid i hjemmet som viktigste kilde til livsopphold.

I tabell 2 er ikke-inntektstakere gruppert etter samme kilde til livsopphold/næring som en inntektstaker i samme familie (definisjon av familieenheten er gitt i avsnitt 3). Denne inntektstakeren er valgt ut etter følgende prioritetsrekkefølge:

1. Mannlig ektefelle/far
2. Kvinnelig ektefelle/mor
3. Eldste sønn, nest eldste sønn osv.
4. Eldste datter, nest eldste datter osv.

Personer som tilhørte familie uten en eneste inntektstaker, er i tabell 2 gruppert under uoppgitt kilde til livsopphold.

Elever, studenter (tabell 5)

Som elever og studenter er i tabell 5 regnet personer som i løpet av de siste 12 måneder før tellingstidspunktet, gikk på skole eller studerte, uten hensyn til andre aktiviteter som f.eks. yrkesaktivitet.

Arbeidstid

Opgavene over arbeidstid gjelder perioden 1. november 1969 - 31. oktober 1970 og omfatter tid som er gått med til yrkesaktivitet. Tid som er brukt til skolearbeid, studier og husarbeid for egen familie, er således ikke inkludert. Personer som i perioden hadde mindre enn i alt én måneds sykefravær, og ellers - bortsett fra ferie - arbeidet full dag hele perioden, er regnet å ha hatt heldagsarbeid.

Generelt om grupperingen etter næring, yrke og yrkesstatus

Personer 16 år og over med yrkesaktivitet er gruppert på næring etter arten av virksomheten til den bedrift som den enkelte arbeidet i hele tiden eller lengst tid de siste 12 måneder før tellingstidspunktet. Disse personene er videre gruppert på det yrke og den yrkesstatus som de hadde hele tiden eller lengst tid i bedriften i 12-månedersperioden.

Næring

Næringsgrupperingen er foretatt etter 1960-utgaven av Standard for næringsgruppering i offentlig norsk statistikk (Statistisk Sentralbyrås Håndbøker, nr. 9). Denne standarden er i samsvar med International Standard Industrial Classification of All Economic Activities (ISIC), Rev. 1.

Med begrepet "Industri m.v." som er brukt i tabelldelen, er ment næringene bergverksdrift m.v., industri og kraft- og vannforsyning m.v. Videre er som "Samferdsel" regnet næringene sjøtransport og annen samferdsel. Samlegruppen "Tjenesteytende næringer" omfatter finansinstitusjoner, eienomsdrift, offentlig administrasjon og forsvar, offentlig og privat tjenesteyting og personlig tjenesteyting. I tabell 4 er under "Annen tjenesteyting" tatt med næringsgrenene hotell- og restaurantdrift og vask, rensing og andre personlige tjenester.

Yrke

Yrkesgrupperingen er foretatt etter Standard for yrkesgruppering i offentlig norsk statistikk (utgitt av Arbeidsdirektoratet i 1965) som i prinsippet følger 1958-utgaven av International Standard Classification of Occupations (ISCO).

Yrkesstatus

I tellingen er det brukt følgende fire grupperinger etter yrkesstatus:

1. Ansatt
2. Selvstendig uten leid hjelp
3. Selvstendig med leid hjelp
4. Familiemedlem uten fast lønn i familiebedrift

Personer (også medeiere) som arbeide i firmaer organisert som aksjeselskap, andelslag eller annen selskapsform med begrenset ansvar, er alltid regnet som ansatte.

En person er regnet som selvstendig (med eller uten leid hjelp) dersom vedkommende drev firmaet alene for egen regning eller sammen med andre som medeier med ubegrenset ansvar (f.eks. i ansvarlig selskap). I de tilfelle hvor ektefeller arbeide i felles virksomhet (f.eks. gårdsbruk, forretning) som ikke var organisert som aksjeselskap e.l., er den ene ektefellen regnet som selvstendig og den andre som familiemedlem uten fast lønn i familiebedrift. Gruppen "Familiemedlem uten fast lønn i familiebedrift" omfatter ellers personer som arbeide i familievirksomhet uten fast avtalt lønn og som verken var eier eller medeier i virksomheten. Et familiemedlem uten fast lønn kan imidlertid ha vederlag for arbeidet i form av kost og losji, andel av overskott e.l.

I tabell 4 er det gitt oppgaver over tallet på henholdsvis ansatte og selvstendige (med eller uten leid hjelp). Differansen mellom summer av disse tall og totaltall utgjør følgelig tallet på familiemedlemmer uten fast lønn i familiebedrift.

Arbeids-/skole-/studiested

Personer som pr. 1. november 1970 både hadde inntekt av eget arbeid og som gikk på skole eller studerte, er i tabell 6 gruppert som yrkesaktive og etter arbeidssted dersom arbeidstiden de foregående 12 månedene utgjorde minst 1 000 timer. I motsatt fall er de gruppert som skoleelever/studenter og etter skole-/studiested.

Som personer med annet arbeidssted er regnet personer som arbeide i flere kommuner, var til sjøs eller som arbeide i utlandet. Tilsvarende er personer som studerte i utlandet gruppert under annet studiested.

Egen bolig

Ektefeller som var bosatt i samme privatbolig og hvor minst én av ektefellene var boliginnehaver, er begge regnet å ha egen bolig. For øvrig er bare boliginnehaveren eller én av boliginnhaverne gruppert under "Egen bolig". Forpleide i aldershjem, barnehjem og pleiehjem og losjerende i pensjonater og hoteller m.v. er aldri regnet å ha egen bolig.

Definisjon av begrepet "Boliginnehaver" er gitt i kapittel 4 under avsnittet "Eier-/leierforhold".

3. DEFINISJON AV FAMILIE OG HUSHOLDNINGSTYPE

Grupperingene på familie og husholdningstype refererer seg til tellingstidspunktet den 1. november 1970.

Familie

Til én og samme familie er regnet:

1. Ektepar og eventuelle ugifte barn registrert bosatt i samme privatbolig, aldershjem, pleiehjem, pensjonat, hotell e.l.
2. Far/mor med ugifte barn registrert bosatt i samme privatbolig, aldershjem, pleiehjem, pensjonat, hotell e.l.
3. Hver enkelt person som ikke hører inn under noen av de to gruppene som er spesifisert ovenfor (bl.a. personer uten fast bopel). Disse personene danner således hver for seg egen familie (familie med én person).

I familier med ektepar er også tatt med eventuelle ugifte barn av bare den ene ektefellen og ugifte adoptivbarn og stebarn, men ikke fosterbarn.

Av reglene som er nevnt ovenfor, går det fram at personer (f.eks. ektefeller) som ikke var registrert bosatt i samme privatbolig, aldershjem, pleiehjem, pensjonat, hotell e.l., aldri er gruppert under samme familie. Videre går det fram at gifte, separerte, skilte, enker og enkemenn ikke i noe tilfelle er regnet til samme familie som foreldrene. Når f.eks. et ektepar bor sammen med en skilt datter, danner ektefellene egen familie og datteren egen familie. Ellers kan nevnes at ugifte søsken som har felles bolig, men hvor ingen av foreldrene er bosatt, hver for seg er regnet som særskilt familie.

Husholdningstype

Det er skilt mellom tre hovedtyper av husholdning, nemlig privathusholdning, felleleshusholdning og annen husholdning.

Gruppen "Privathusholdning" omfatter personer som var registrert som bosatt i privatbolig. Denne husholdningstypen er videre splittet opp etter tallet på familier i husholdningen. Som husholdningsenhet er her regnet bolighusholdning (som omfatter alle bosatte i samme bolig) og ikke kosthusholdning som ved tidligere tellinger.

Til felleleshusholdning er regnet forpleide som var registrert bosatt i aldershjem, barnehjem og pleiehjem og losjerende som var registrert bosatt i pensjonat, hotell e.l.

Betjeningspersonale bosatt ved felleleshusholdninger er alltid gruppert under privathusholdning. Det samme gjelder militært personell som var bosatt i militærforlegning.

Annen husholdning omfatter personer uten fast bopel.

4. DEFINISJON AV HUS OG BOLIG OG HUS- OG BOLIGKJENNEMERKER

Hus- og boligopplysningene refererer seg til den 1. november 1970.

Hus

Som eget hus er som hovedregel regnet bygg som fra kjeller til loft er atskilt fra andre bygg. Fra denne regelen er det gjort følgende to unntak:

1. Hver enkelt bolig i vertikalt delte tomannsboliger og i rekke, kjede, atrium og terrasse er alltid regnet som særskilt hus.
2. Selv om det fra kjeller til loft er skillevegg(er) uten gjennomgang, er henholdsvis horisontalt delte tomannsboliger som er bygd sammen i rekke e.l., og hver enkelt blokk regnet til ett og samme hus.

Som nevnt under avsnitt 1, omfatter tellingen alle hus hvor minst én person var registrert som bosatt den 1. november 1970.

Bolig

Til en bolig (leilighet m.v.) er som hovedregel regnet rom som er bygd (eller ombygd) til bruk for én person eller for flere personer med fellesskap i kost og losji, og hvor det er adkomst til rommene (rommet) uten å måtte gå gjennom en annen bolig. Avgrensingen av boligenhetene er ellers foretatt etter følgende spesielle regler:

1. En hybel med egen inngang (utenfra eller fra korridor, oppgang e.l.) og som er bygd i tilknytning til en bolig, er regnet som særskilt bolig bare når hybelboeren (hybelboerne) selv holdt kosten.
2. Hybler uten egen inngang er ikke skilt ut som særskilte boliger.
3. I hybelbygg o.l. er hver enkelt hybel regnet som egen bolig, også i de tilfelle flere hybler har felles gang, hall, bad og/eller kjøkken.
4. I bygg for felleleshusholdning, i hus som er bygd i tilknytning til slike bygg og i militærforlegninger er hybler o.l. for ansatte regnet som særskilte boliger. Likeledes er rom som ble brukt av en ansatt med ektefelle og eventuelle barn, regnet til én og samme bolig.

Med privatbolig er i tellingen ment boliger som ikke er bebodd av forpleide i aldershjem, barnehjem og pleiehjem eller av losjerende i pensjonater, hoteller o.l. Boliger for ansatte (f.eks. sykepleiere) ved felleleshusholdninger er således regnet som privatboliger. Det samme gjelder boliger for befal m.v. i militærforlegninger.

Som nevnt under avsnitt 1, omfatter tellingen alle privatboliger hvor minst én person var registrert bosatt den 1. november 1970. Som betegnelse på disse boligene er i tabelldelen brukt "Bebodde boliger". For de enkelte hus som er med i tellingen, er det imidlertid hentet inn oppgaver over samlet tall på privatboliger (inkl. ubebodde boliger og boliger med bare midlertidig bosatte). Tallene på boliger i alt i tabell 9 gjelder disse boligene.

Rom

Oppgavene over tall på rom refererer seg til boliger som er med i tellingen, og omfatter beboelsesrom på 6 m² eller mer som kan nyttes året rundt. Bortsett fra i tabell 11, er også kjøkken på 6 m² eller mer inkludert. Entré, hall, bad, alkove, hems og rom som bare nyttes i næringsvirksomhet (f.eks. kontor) er ikke med.

Bosatte

Tallene på bosatte omfatter personer registrert som bosatt i privatboliger og således ikke personer som er regnet til felleleshusholdning og personer uten fast bopel.

Hustype

Som våningshus i tilknytning til gårdsdrift er - uansett hustype ellers - regnet hus hvor gårdbrukeren selv, forpakter eller kårfolk var bosatt, men ikke hus for gårdsarbeidere og hus på nedlagte bruk.

Hustypen "Frittliggende enebolig" omfatter hus med én bolig og med minst en halv meters avstand til nærmeste hus (unntatt garasje o.l.).

Til gruppen "Enebolig i rekke, kjede, atrium m.v." er også regnet husenhetene i vertikalt delte tomannsboliger.

Horisontalt delt tomannsbolig er hus med to vanlige leiligheter (som kan ha ulik størrelse) og hvor den ene leiligheten ligger i en etasje over den annen.

Hustypen "Annet småhus" omfatter hus med inntil 2½ etasjer (ekskl. underetasje), unntatt våningshus i tilknytning til gårdsdrift, eneboliger og horisontalt delte tomannsboliger. Hus som har én eller to vanlige leiligheter og hybelleilighet som er skilt ut som egen bolig, er også gruppert under denne hustypen.

Som blokk er regnet hus med 3 etasjer (ekskl. underetasje) eller mer.

Provisorisk boligbygg er hus m.v. som helt eller delvis er tatt i bruk til bolig for 10 år eller mindre (inkl. campingvogner, båter, telt, gammer o.l.).

Gruppen "Forretningsbygg m.v." omfatter hus hvor halvparten eller mindre av golvarealet nyttes til privatboliger, unntatt bygg for felleleshusholdning. Hus med to etasjer og hvor det er forretning i første etasje og bolig i annen etasje, er alltid gruppert under denne hustypen.

Som bygg for felleleshusholdning er regnet hus hvor det for bosatte og/eller midlertidig tilstedeværende er organisert felleleshusholdning. Hus i studentbyer o.l. er imidlertid aldri gruppert her. Av avgrensingsregler som det er gjort rede for under andre avsnitt, går det fram at oppgaver over tall på boliger, rom og bosatte i bygg for felleleshusholdning, bare omfatter privatboliger og rom og bosatte i disse boligene.

Byggeår

Som byggeår er for det enkelte hus regnet det år da minst halvparten av boligene i huset var ferdige til innflytning. Hus som er ombygd, er gruppert etter opprinnelig byggeår.

WC, bad

Boliger med eget wc/egget bad omfatter boliger med wc/bad som bare de bosatte i boligen har rett til å nytte, uten hensyn til om wc/bad ligger i eller utenfor boligen. Som boliger med felles wc/felles bad er regnet boliger som har wc/bad felles med en eller flere andre boliger.

Eier-/leierforhold

Personer med råderett over boligen som de er bosatt i (eier, leier den e.l.), er regnet som boliginnhavere.

Boliginnehavere (f.eks. medlemmer av borettslag) med aksje eller andel som gir boret til boligen, er alltid regnet som leieboere med aksje/andel, også i de tilfelle det er betalt innskott som er høyere enn pålydende verdi av aksjen/andelen.

Leieboere med innskott er boliginnehavere som har betalt innskott (f.eks. obligasjonsinnskott) for å leie boligen, men ikke leieboere som bare har betalt forskott på husleie.

Boliginnehavere som disponerer boligen vederlagsfritt eller som kårbolig, er regnet som leieboere.

En boliginnehaver er regnet å disponere boligen som tjenestebolig når den er stilt til disposisjon i samband med tjenesteforhold på vilkår av at boligen må fraflyttes når tjenesteforholdet opphører, uten hensyn til om det betales husleie eller ikke. Boliger som boliginnehaveren har aksje, andel eller innskott i, er imidlertid aldri regnet som tjenestebolig.

Gjennomsnittstall

Boliger pr. hus er lik tallet på privatboliger i hus som er med i tellingen (inkl. ubebodde boliger og boliger med bare midlertidig tilstedeværende) dividert med tallet på hus som er med i tellingen.

Bebodde boliger pr. hus er lik tallet på privatboliger som er med i tellingen dividert med tallet på hus som er med i tellingen.

Rom pr. bolig er lik tallet på rom (inkl. kjøkken på 6 m² eller mer) i privatboliger som er med i tellingen dividert med tallet på disse boligene.

Bosatte pr. bolig er lik tallet på bosatte i privatboliger dividert med tallet på privatboliger som er med i tellingen.

Bosatte pr. rom er lik tallet på bosatte i privatboliger dividert med tallet på rom (inkl. kjøkken på 6 m² eller mer) i privatboliger som er med i tellingen.

5. INNDELINGEN I TELLINGSKRETSE

For områder som i 1960 tilhørte herredskommune, er kretsinnstillingen foretatt av Byrådet og etter de samme retningslinjer som i 1960-tellingen. Følgende hovedregler er lagt til grunn for innstillingen:

1. En tellingskrets bør være mest mulig ensartet når det gjelder kommunikasjonsforhold, næringsstruktur og befolkningsutvikling.
2. Kretsgrenser må ikke skjære sogne- eller kommunegrenser.
3. En krets skal bestå enten bare av ett tettbygd strøk, del av tettbygd strøk eller av spredtbygd strøk. Som tettbygd strøk regnes områder med minst 200 bosatte på tellings-tidspunktet og hvor avstanden mellom bolighusene som regel ikke overstiger 50 meter. En hussamling som ligger mer enn 50 meter fra en tettbebyggelse, er imidlertid regnet som en del av det tettbygde strøket dersom hussamlingen naturlig hører sammen med tettbebyggelsen. Andre områder er regnet som spredtbygde strøk og er delt videre opp i tellingskretser.

I 1970-tellingen er det for områder som i 1960 tilhørte herredskommune, bare foretatt følgende endringer i kretsinnstillingen som da ble brukt:

1. Når regulering av kommune- eller sognegrenser førte til at en 1960-krets falt inn under mer enn én kommune eller ett sogn i 1970, er kretsen delt videre opp slik at kretsgrenser ikke skjærer kommune- eller sognegrenser.
2. Grensene for tettbygde strøk (og dermed for tettbygde kretser) er justert i samsvar med bosettingen pr. 1. november 1970 etter reglene for avgrensning av disse strøkene.
3. I de tilfelle avgrensingen i 1960-tellingen av spredtbygde kretser ikke var i samsvar med reglene for kretsinnstilling, er grensene justert i 1970-tellingen.

Innstillingen i tellingskretser av områder som i 1960 tilhørte bykommune, er foretatt av folke-registrene i samråd med kommunale myndigheter. I flere tilfelle er kretsinnstillingen for disse områdene ikke den samme som i 1960-tellingen. I begge tellingene er imidlertid grensene fastlagt slik at de ikke skjærer kommune- eller sognegrenser og at en krets består enten bare av tettbygd strøk eller bare av spredtbygd strøk (avgrenset etter reglene som er nevnt ovenfor).

Tettbygde strøk i områder som i 1960 tilhørte herredskommune, er vanligvis ikke delt opp i flere kretser. Byområder er imidlertid alltid regnet til flere kretser.

I vedlegg 1 er det gitt en kretsfortegnelse, i vedlegg 2 en kartskisse over kretsinnndelingen og i vedlegg 3 et oversiktskart over én eller flere tettbygde kretser.

6. Merknader til tabell 1

I tabell 1 har en generelt sett tatt sikte på å gi tall tilbake til 1801 etter kommuneinnndelingen i 1970. Over et så langt tidsrom har det imidlertid skjedd så mange endringer i kommuneinnndelingen at det for de fleste kommuner ikke kan gis en sammenliknbar tallserie for hele perioden.

I 1938 ble en del av Rygge overført til Moss kommune.

TABELLER

TABELL 1. FOLKEMENGDEN VED FOLKETELLINGENE 1801-1970

ÅR	FOLKE- MENGDEN	ÅR	FOLKE- MENGDEN	ÅR	FOLKE- MENGDEN	ÅR	FOLKE- MENGDEN	ÅR	FOLKE- MENGDEN	ÅR	FOLKE- MENGDEN
1801	1835	1865	1900	1930	1960 ..	7 376
1815	1845	1875	1910	1946 ..	4 106	1970 ..	9 509
1825	1855	1890	1920	1950 ..	4 609		

1 SE MERKNADER TIL TABELL 1 PÅ SIDE 14

TABELL 2. FOLKEMENGDEN ETTER KJØNN OG INNTEKTSTAKERNES VIKTIGSTE KILDE TIL LIVSOPPHOLD OG NÆRING

VIKTIGSTE KILDE TIL LIVSOPPHOLD OG NÆRING	I ALT	MENN	KVIN- NER	INN- TEKTS- TAKERE	IKKE-INNTEKTSTAKERE				
					I ALT	HUS- MØDRE	ANDRE		
							I ALT	AV DISSE:	
								UNDER 16 ÅR	16-24 ÅR
I ALT	9 509	4 799	4 710	4 565	4 944	1 605	3 339	2 863	431
INNTEKT AV EGET ARBEID I ALT ..	8 357	4 324	4 033	3 670	4 687	1 535	3 152	2 737	387
JORDBRUK OG SKOGBRUK M.V.	803	440	363	337	466	200	266	216	44
FISKE M.V. OG HVALFANGST	51	26	25	18	33	12	21	19	1
INDUSTRI M.V.	2 803	1 485	1 318	1 253	1 550	514	1 036	902	126
BYGGE- OG ANLEGGSVIRKSOMHET .	693	394	299	260	433	154	279	248	29
VAREHANDEL	891	430	461	467	424	137	287	252	34
SAMFERDSEL	698	379	319	281	417	139	278	247	29
TJENESTEYTNDE NÆRINGER	2 415	1 167	1 248	1 051	1 364	379	985	853	124
UCPPGITT NÆRING	3	3	-	3	-	-	-	-	-
PENSJON, TRYGD	964	399	565	797	167	61	106	83	18
FORMUE, LÅN M.V.	86	42	44	71	15	5	10	4	4
STIPEND M.V.	30	14	16	27	3	1	2	2	-
UCPPGITT	72	20	52	-	72	3	69	37	22

TABELL 3. PERSONER 16 ÅR OG OVER ETTER YRKESAKTIVITET, KJØNN OG ALDER

KJØNN OG ALDER	I ALT	UTEN YRKES- AKTI- VITET	MED YRKESAKTIVITET						
			I ALT	ARBEIDSTID I TIMER				UDPP- GITT	
				UNDER 100	100- 499	500- 999	1 000 OG MER		
							I ALT		AV DISSE: HELDAGS- ARBEID
I ALT	6 646	2 350	4 296	42	323	401	3 530	3 084	-
16-19	608	267	341	6	81	54	200	155	-
20-24	791	174	617	6	60	47	504	412	-
25-59	4 158	1 196	2 962	22	154	258	2 528	2 259	-
60-66	501	210	291	5	19	29	238	209	-
67-69	137	87	50	-	4	-	46	39	-
70 OG OVER	451	416	35	3	5	13	14	10	-
MENN I ALT	3 324	449	2 875	9	102	96	2 668	2 450	-
16-19	273	100	173	4	45	23	101	78	-
20-24	416	36	380	-	23	26	331	265	-
25-59	2 109	68	2 041	1	19	28	1 993	1 891	-
60-66	245	36	209	2	8	7	192	173	-
67-69	67	26	41	-	3	-	38	34	-
70 OG OVER	214	183	31	2	4	12	13	9	-
KVINNER I ALT	3 322	1 901	1 421	33	221	305	862	634	-
16-19 I ALT	335	167	168	2	36	31	99	77	-
AV DISSE: GIFTE ...	9	3	6	-	-	-	6	3	-
20-24 I ALT	375	138	237	6	37	21	173	147	-
AV DISSE: GIFTE ...	206	98	108	5	26	10	67	53	-
25-59 I ALT	2 049	1 128	921	21	135	230	535	368	-
AV DISSE: GIFTE ...	1 817	1 051	766	19	122	214	411	264	-
60-66	256	174	82	3	11	22	46	36	-
67-69	70	61	9	-	1	-	8	5	-
70 OG OVER	237	233	4	1	1	1	1	1	-

TABELL 4. PERSONER 16 ÅR OG OVER MED MINST 100 ARBEIDSTIMER ETTER YRKESSTATUS, ARBEIDSTID, KJØNN OG NÆRING/YRKESOMRÅDE

NÆRING/YRKESOMRÅDE	AV DISSE:					ARBEIDSTID I TIMER					
	I ALT	AN- SATTE	SELV- STEN- DIGE	MENN	KVIN- NER	100-999			1 000 OG MER		
						I ALT	MENN	KVIN- NER	I ALT	MENN	KVIN- NER
I ALT	4 254	3 636	455	2 866	1 388	724	198	526	3 530	2 668	862

NÆRING											
JORDBRUK	482	149	200	326	156	161	30	131	321	296	25
SKOGBRUK M.V.	2	1	1	2	-	:	:	-	:	:	-
FISKE M.V., HVALFANGST	18	6	12	18	-	-	-	-	18	18	-
PGVERKSDRIFT M.V.	2	2	-	2	-	:	:	-	2	:	-
INDUSTRI	1 366	1 320	45	974	392	182	70	112	1 184	904	280
BYGGE- OG ANLEGGSVIRKS.	272	211	61	269	3	23	23	-	249	246	3
KRAFT-, VANNFORS. M.V.	22	22	-	19	3	-	-	-	22	19	3
VAREHANDEL	568	486	59	292	276	124	28	96	444	264	180
FINANSINSTITUSJONER ...	55	55	-	16	39	13	:	:	42	:	:
EIENDOMSDRIFT	1	1	-	-	1	:	-	:	:	-	:
SJØTRANSPORT	114	114	-	101	13	8	6	2	106	95	11
ANNEN SAMFERDSEL	189	146	42	147	42	18	2	16	171	145	26
OFF. ADM. OG FORSVAR ..	598	598	-	516	82	31	19	12	567	497	70
OFF. OG PRIV. TJ.YTING	422	399	22	157	265	113	15	98	309	142	167
LØNT HUSARBEID	30	30	-	1	29	13	:	:	17	:	:
ANNEN TJENESTEYTING ...	110	93	13	23	87	37	3	34	73	20	53
UOPPGITT	3	3	-	3	-	-	-	-	3	3	-

1											
YRKESOMRÅDE											
TEKNISK, VITENSKAPELIG, HUMANISTISK OG KUNST- NERISK ARBEID I ALT ...	396	376	19	212	184	72	17	55	324	195	129
TEKNISK ARBEID	77	75	2	76	1	5	:	:	72	:	:
MEDISINSK ARBEID	11	7	4	7	4	-	-	-	11	7	4
SYKEPLEIE- OG ANNET PLEIEARBEID	89	88	-	7	82	27	1	26	62	6	56
PEDAGOGISK ARBEID ...	112	110	2	59	53	21	4	17	91	55	36
ADM.- OG FORVALTNINGS- ARB., BEDR.- OG ORGANI- SASJONSLEDELSE I ALT ..	118	81	37	107	11	1	1	-	117	106	11
OFFENTLIG ADM.- OG FORVALTNINGSARBEID ..	21	21	-	16	5	-	-	-	21	16	5
BEDR. OG ORG.LEDELSE	97	60	37	91	6	1	1	-	96	90	6
KONTORARBEID	350	342	2	79	271	68	6	62	282	73	209
HANDELSARBEID I ALT ...	358	295	45	161	197	81	11	70	277	150	127
GROSSISTER OG DETALJISTER	43	-	43	35	8	2	2	-	41	33	8
HANDELSREISENDE- OG AGENTURARBEID	9	8	1	9	-	-	-	-	9	9	-
HANDELSARB. FRA KONT. OG DETALJHANDELSARB.	301	282	1	113	188	79	9	70	222	104	118
JORDBRUKS-, SKOGBRUKS- OG FISKEARBEID	510	164	213	354	156	163	32	131	347	322	25
GRUVE- OG SPRENGNINGS- ARBEID M.M.	3	3	-	3	-	-	-	-	3	3	-
TRANSPORT- OG KOMMUNI- KASJONSARBEID I ALT ...	334	291	42	291	43	30	16	14	304	275	29
VEGTRAFIKKARBEID	168	125	42	163	5	12	9	3	156	154	2
POST- OG TELEKOM.ARB.	36	36	-	5	31	6	-	6	30	5	25
INDUSTRI-, BYGGE- OG ANLEGGSSARBEID I ALT ...	1 514	1 425	89	1 232	282	181	98	83	1 333	1 134	199
JERN- OG MET.VAREARB.	502	482	20	465	37	36	25	11	466	440	26
ELEKTROARBEID	87	86	1	74	13	3	2	1	84	72	12
TREARBEID	167	127	40	167	-	13	13	-	154	154	-
NÆRINGSMIDDELARBEID .	71	69	2	28	43	27	6	21	44	22	22
KJEMISK PROSESSAR- BEID, TREFOREDLINGS- OG PAPIRARBEID	80	80	-	72	8	7	6	1	73	66	7
LASTE-, LOSSE- OG LAGERARBEID	79	79	-	74	5	15	14	1	64	60	4
SERVICEARBEID I ALT ...	319	307	8	75	244	115	4	111	204	71	133
SIVILT OVERVÅKNINGS- OG TRYGGINGSARBEID ..	27	27	-	22	5	3	-	3	24	22	2
HOTELL- OG RESTAU- RANTARBEID, HUSARBEID VAKTMESTER- OG	103	101	-	24	79	31	2	29	72	22	50
RENGJØRINGSARBEID ...	124	124	-	19	105	59	1	58	65	18	47
MILITÆRT ARBEID	349	349	-	349	-	13	13	-	336	336	-
UOPPGITT	3	3	-	3	-	-	-	-	3	3	-

1 BARE ET UTVALG AV YRKESOMRÅDER ER SPESIFISERT

TABELL 5. PERSONER 16-69 ÅR ETTER YRKESAKTIVITET, KJØNN OG HØYESTE UTDANNING

KJØNN OG HØYESTE UTDANNING	I ALT	UTEN YRKESAKTIVITET, ARBEIDSTIMER UNDER 100 TIMER ELLER UOPPGITT		MED 100 ARBEIDSTIMER ELLER MER					
		I ALT	AV DISSE: I ALT ELEVER, STU- DENTER	100-499 TIMER		500-999 TIMER		1 000 TIMER OG MER	
				I ALT	AV DISSE: ELEVER, STU- DENTER	I ALT	AV DISSE: ELEVER, STU- DENTER		
I ALT	6 195	1 973	343	4 222	318	122	388	76	3 516
MENN I ALT	3 110	273	138	2 837	98	69	84	40	2 655
UNGDOMSSKOLENIVA, 7-9 ÅR, I ALT ..	1 724	200	93	1 524	60	40	40	14	1 424
7-ÅRIG FOLKESKOLE	956	96	6	860	17	2	18	-	825
ALLMENT FAGFELT ELLERS	410	80	73	330	33	30	15	10	282
ADMINISTRASJON OG ØKONOMI	88	2	1	86	1	-	2	-	83
INDUSTRI, HÅNDVERK OG TEKNIKK ..	202	21	13	181	9	8	5	4	167
SAMFERDSEL	12	-	-	12	-	-	-	-	12
JORDBRUK, SKOGBRUK OG FISKE	39	1	-	38	-	-	-	-	38
TJENESTEYTING OG FORSVAR	17	-	-	17	-	-	-	-	17
GYMNASNIVA I, 10 ÅR, I ALT	624	26	15	598	15	9	15	9	568
ALLMENT FAGFELT	276	18	13	258	7	4	10	7	241
ADMINISTRASJON OG ØKONOMI	6	-	-	6	1	1	1	1	4
INDUSTRI, HÅNDVERK OG TEKNIKK ..	92	1	1	91	4	2	1	-	86
SAMFERDSEL	29	3	-	26	1	1	2	1	23
JORDBRUK, SKOGBRUK OG FISKE	113	3	1	110	1	1	1	-	108
TJENESTEYTING OG FORSVAR	105	1	-	104	1	-	-	-	103
GYMNASNIVA II,III, 11-12 ÅR, I ALT	507	29	21	478	13	12	20	12	445
ALLMENT FAGFELT	115	19	18	96	11	11	16	11	69
ADMINISTRASJON OG ØKONOMI	21	1	-	20	-	-	1	-	19
INDUSTRI, HÅNDVERK OG TEKNIKK ..	167	5	2	162	1	-	3	1	158
SAMFERDSEL	26	4	1	22	-	-	-	-	22
HELSEVERN	-	-	-	-	-	-	-	-	-
JORDBRUK, SKOGBRUK OG FISKE	25	-	-	25	-	-	-	-	25
TJENESTEYTING OG FORSVAR	148	-	-	148	-	-	-	-	148
UNIVERSITETS- OG HØGSKOLENIVA I, 13-14 ÅR, I ALT	137	6	5	131	5	5	4	3	122
UNDERVISNING	33	1	-	32	2	2	-	-	30
ADMINISTRASJON, ØKONOMI, SAMFUNNSVITENSKAP OG JUS	33	5	5	28	2	2	1	1	25
NATURVITENSKAP OG TEKNIKK	55	-	-	55	1	1	1	1	53
UNIVERSITETS-, HØGSKOLENIVA II,III OG FORSKERNIVA, OVER 14 ÅR, I ALT	109	6	1	103	4	2	3	2	96
UNDERVISNING	18	-	-	18	1	1	1	1	16
ADMINISTRASJON, ØKONOMI, SAMFUNNSVITENSKAP OG JUS	15	1	1	14	-	-	1	1	13
NATURVITENSKAP OG TEKNIKK	21	2	-	19	1	1	1	-	17
UOPPGITT ELLER INGEN UTDANNING ...	9	6	3	3	1	1	2	-	-
KVINNER I ALT	3 085	1 700	205	1 385	220	53	304	36	861
UNGDOMSSKOLENIVA, 7-9 ÅR, I ALT ..	2 249	1 317	147	932	151	32	222	18	559
7-ÅRIG FOLKESKOLE	1 136	724	15	412	61	4	107	-	244
ALLMENT FAGFELT ELLERS	614	354	115	260	56	21	44	6	160
ADMINISTRASJON OG ØKONOMI	279	111	9	168	26	5	30	10	112
INDUSTRI, HÅNDVERK OG TEKNIKK ..	36	18	7	18	1	1	8	1	9
SAMFERDSEL	-	-	-	-	-	-	-	-	-
HELSEVERN	17	10	1	7	1	-	4	-	2
TJENESTEYTING OG FORSVAR	162	99	-	63	5	-	28	1	30
GYMNASNIVA I, 10 ÅR, I ALT	486	241	22	245	37	5	47	5	161
ALLMENT FAGFELT	418	212	19	206	25	1	40	5	141
ADMINISTRASJON OG ØKONOMI	4	3	1	1	:	:	:	-	:
INDUSTRI, HÅNDVERK OG TEKNIKK ..	11	4	-	7	1	1	3	-	3
SAMFERDSEL	13	6	1	7	4	-	-	-	3
HELSEVERN	28	13	1	15	4	1	3	-	8
TJENESTEYTING OG FORSVAR	5	1	-	4	:	:	:	-	2
GYMNASNIVA II,III, 11-12 ÅR, I ALT	203	96	22	107	23	9	18	8	66
ALLMENT FAGFELT	111	54	19	57	16	7	10	7	31
ADMINISTRASJON OG ØKONOMI	6	-	-	6	:	:	:	-	4
INDUSTRI, HÅNDVERK OG TEKNIKK ..	9	8	2	1	:	:	:	-	:
HELSEVERN	46	18	1	28	6	2	5	1	17
TJENESTEYTING OG FORSVAR	24	12	-	12	-	-	1	-	11
UNIVERSITETS- OG HØGSKOLENIVA I, 13-14 ÅR, I ALT	117	27	5	90	8	6	16	4	66
UNDERVISNING	49	8	2	41	3	3	9	3	29
ADMINISTRASJON, ØKONOMI, SAMFUNNSVITENSKAP OG JUS	40	10	1	30	3	2	2	-	25
UNIVERSITETS-, HØGSKOLENIVA II,III OG FORSKERNIVA, OVER 14 ÅR, I ALT	15	4	3	11	1	1	1	1	9
UNDERVISNING	7	1	1	6	-	-	1	1	5
UOPPGITT ELLER INGEN UTDANNING ...	15	15	6	-	-	-	-	-	-

1 BARE ET UTVALG AV FAGOMRÅDER ER SPESIFISERT UNDER DE ENKELTE UTDANNINGSNIVAER

TABELL 6. YRKESAKTIVE, SKOLEELEVER OG STUDENTER 16 ÅR OG OVER ETTER KJØNN OG ARBEIDS-/SKOLE-/STUDIESTED PR. 1. NOVEMBER 1970

ARBEIDS-/SKOLE-/STUDIESTED	I ALT	1			2		
		YRKESAKTIVE			SKOLEELEVER OG STUDENTER		
		I ALT	MENN	KVINNER	I ALT	MENN	KVINNER
I ALT	4 466	4 013	2 699	1 314	453	235	218
I KOMMUNEN	1 816	1 739	1 142	597	77	23	54
MOSS	2 043	1 841	1 182	659	202	104	98
OSLO	131	91	71	20	40	24	16
FREDRIKSTAD	39	14	10	4	25	12	13
RADE	37	37	31	6	-	-	-
TUNE	28	7	7	-	21	21	-
BERGEN	11	-	-	-	11	8	3
ANDRE KOMMUNER I FYLKET	25	17	13	4	8	5	3
ANDRE KOMMUNER UTENFOR FYLKET ...	89	37	33	4	52	27	25
ANNET STED	247	230	210	20	17	11	6

1 EKSKL. PERSONER SOM AVTJENTE VERNEPLIKTSTJENESTE OG YRKESAKTIVE SOM IKKE HAR OPPGITT ARBEIDSSTED

2 EKSKL. SKOLEELEVER OG STUDENTER SOM IKKE HAR OPPGITT SKOLE-/STUDIESTED

TABELL 7. FAMILIER OG PERSONER ETTER FAMILIETYPPE OG HUSHOLDNINGSTYPE

HUSHOLDNINGSTYPE	I ALT		FAMILIER MED TO ELLER FLERE PERSONER							
	FAMI- LIER	PER- SONER	FAMI- LIER MED PER- SON	I ALT		EKTE- PAR UTEN UGIFTE BARN	EKTEPAR MED UGIFTE BARN		MOR ELLER FAR MED UGIFTE BARN	
				FAMI- LIER	PER- SONER		FAMI- LIER	PER- SONER	FAMI- LIER	PER- SONER
I ALT	3 311	9 509	835	2 476	8 674	563	1 733	7 073	180	475
PRIVATHUSHOLDNING I ALT .	3 175	9 372	700	2 475	8 672	562	1 733	7 073	180	475
MED EN FAMILIE	2 642	8 379	395	2 247	7 984	500	1 616	6 626	131	358
MED TO FAMILIER	474	900	264	210	636	58	109	416	43	104
MED FLERE FAMILIER	59	93	41	18	52	4	8	31	6	13
FELLESHUSHOLDNING	116	117	115	1	2	1	-	-	-	-
ANNEN HUSHOLDNING	20	20	20	-	-	-	-	-	-	-

TABELL 8. PERSONER 16 ÅR OG OVER MED EGEN BOLIG ETTER ALDER, EKTESKAPELIG STATUS OG KJØNN

EKTESKAPELIG STATUS OG KJØNN	I ALT	ALDER									
		16-19	20-24	25-29	30-39	40-49	50-59	60-69	70-79	80 OG OVER	
PERSONER 16 ÅR OG OVER I ALT ...	6 646	608	791	662	1 254	1 252	990	638	327	124	
AV DISSE: MED EGEN BOLIG	5 155	14	351	554	1 193	1 203	929	588	254	69	
MENN I ALT	3 324	273	416	341	632	625	511	312	168	46	
AV DISSE: MED EGEN BOLIG	2 509	3	142	260	586	591	476	293	133	25	
KVINNER I ALT	3 322	335	375	321	622	627	479	326	159	78	
AV DISSE: MED EGEN BOLIG	2 646	11	209	294	607	612	453	295	121	44	
UGIFTE I ALT	1 502	597	463	117	64	58	71	65	42	25	
AV DISSE: MED EGEN BOLIG	247	6	66	33	26	23	30	36	18	9	
MENN I ALT	847	271	301	88	48	44	42	29	19	5	
AV DISSE: MED EGEN BOLIG	148	1	47	21	16	18	17	17	8	3	
KVINNER I ALT	655	326	162	29	16	14	29	36	23	20	
AV DISSE: MED EGEN BOLIG	99	5	19	12	10	5	13	19	10	6	
GIFTE OG SEPARERTE I ALT	4 674	11	326	537	1 163	1 139	836	478	163	21	
AV DISSE: MED EGEN BOLIG	4 553	8	284	517	1 147	1 129	826	468	159	15	
MENN I ALT	2 339	2	115	250	574	569	449	261	106	13	
AV DISSE: MED EGEN BOLIG	2 276	2	95	238	565	563	443	257	103	10	
KVINNER I ALT	2 335	9	211	287	589	570	387	217	57	8	
AV DISSE: MED EGEN BOLIG	2 277	6	189	279	582	566	383	211	56	5	
FØR GIFTE I ALT	470	-	2	8	27	55	83	95	122	78	
AV DISSE: MED EGEN BOLIG	355	-	1	4	20	51	73	84	77	45	
MENN I ALT	138	-	-	3	10	12	20	22	43	28	
AV DISSE: MED EGEN BOLIG	85	-	-	1	5	10	16	19	22	12	
KVINNER I ALT	332	-	2	5	17	43	63	73	79	50	
AV DISSE: MED EGEN BOLIG	270	-	1	3	15	41	57	65	55	33	

TABELL 9. HUS, BOLIGER, ROM OG BOSATTE ETTER HUSTYPE

	PERMANENT BOLIGBYGG										PRO- VI- SOR- ISK BO- LIG- BYGG	FOR- RET- NING- BYGG M.V.	BYGG FOR- FEL- LES- HUS- HOLD- NING	UOPP- GITT HUS- TYPE
	I ALT	I ALT	VA- NINGS- HUS I TILKN. GÅRDS- DRIFT	FRITT- LIGG- ENDE BOLIG	ENE- BOLIG I REKKE, KJEDE, ATRIUM M.V.	ANNEN TALT BOLIG	HORI- SON- TALT DELT TO- MANN- BOLIG	ANNET SMÅHUS	BLOKK					
HUS	2 263	2 202	291	1 423	228	1	155	93	11	2	51	8	-	
BOLIGER I ALT ...	2 948	2 863	344	1 423	228	1	310	333	224	2	75	8	-	
AV DISSE: BEBODDE	2 898	2 820	338	1 423	228	1	304	307	219	2	69	7	-	
ROM	13 188	12 927	1 866	7 055	1 108	5	1 158	873	862	4	246	11	-	
BOSATTE	9 372	:	1 028	4 902	934	:	874	724	710	:	184	9	-	
BOLIGER PR. HUS .	1,3	1,3	1,2	1,0	1,0	1,0	2,0	3,6	20,4	1,0	1,5	1,0	-	
ROM PR. BOLIG ...	4,6	4,6	5,5	5,0	4,9	5,0	3,8	2,8	3,9	2,0	3,6	1,6	-	
BOSATTE PR. BOLIG	3,2	:	3,0	3,4	4,1	:	2,9	2,4	3,2	:	2,7	1,3	-	
BOSATTE PR. ROM .	0,7	:	0,6	0,7	0,8	:	0,8	0,8	0,8	:	0,7	0,8	-	

TABELL 10. BEBODDE BOLIGER ETTER HUSTYPE OG BYGGEGÅR, OG HUS, ROM OG BOSATTE ETTER HUSETS BYGGEGÅR

HUSETS BYGGEGÅR	HUS	BEBODDE BOLIGER							ROM	BOSATTE	BOSATTE			
		I ALT	I PERMANENTE BOLIGBYGG			I	ANDRE	BYGG			BE- BOD- DE BO- LIG- ER PR. HUS	ROM PR. BO- LIG	PR. BO- LIG	PR. ROM
I ALT	2 263	2 898	2 820	1 761	840	219	78	13 188	9 372	1,3	4,6	3,2	0,7	
1900 OG FØR	285	319	308	278	30	-	11	1 581	901	1,1	5,0	2,8	0,6	
1901-1910	52	69	65	42	21	2	4	285	180	1,3	4,1	2,6	0,6	
1911-1920	63	79	72	54	18	-	7	364	212	1,3	4,6	2,7	0,6	
1921-1930	82	111	109	59	50	-	2	463	288	1,4	4,2	2,6	0,6	
1931-1940	128	156	149	109	40	-	7	666	432	1,2	4,3	2,8	0,6	
1941-1945	58	62	59	53	6	-	3	279	184	1,1	4,5	3,0	0,7	
1946-1950	154	179	172	134	38	-	7	811	507	1,2	4,5	2,8	0,6	
1951-1960	674	972	943	400	484	59	29	4 132	3 197	1,4	4,3	3,3	0,8	
1961-1970	763	947	939	628	153	158	8	4 593	3 462	1,2	4,9	3,7	0,8	
UOPPGITT	4	4	4	4	-	-	-	14	9	1,0	3,5	2,3	0,6	

TABELL 11. BEBODDE BOLIGER ETTER HUSTYPE OG TALLET PÅ ROM, OG BOSATTE ETTER TALLET PÅ ROM I BOLIGEN

TALLET PÅ ROM, EKSKL. KJØKKEN	BEBODDE BOLIGER							I ALT	PR. ROM
	I ALT	I PERMANENTE BOLIGBYGG			I	ANDRE	BYGG		
I ALT	2 898	2 820	1 761	840	219	78	9 372	0,7	
0 ROM ELLER UOPPGITT ..	-	-	-	-	-	-	-	-	
1 ROM I ALT	207	186	40	128	18	21	295	1,0	
MED KJØKKEN I ALT ...	120	106	37	51	18	14	203	1,0	
UNDER 6 KVM.	38	29	10	19	-	9	60	1,6	
6 KVM. OG MER	82	77	27	32	18	5	143	0,9	
UTEN KJØKKEN	87	80	3	77	-	7	92	1,1	
2 ROM I ALT	380	362	175	161	26	18	932	0,9	
MED KJØKKEN	380	362	175	161	26	18	932	0,9	
UTEN KJØKKEN	-	-	-	-	-	-	-	-	
3 ROM	751	731	357	254	120	20	2 237	0,8	
4 ROM	953	940	617	268	55	13	3 561	0,8	
5 ROM	345	342	323	19	-	3	1 294	0,6	
6 ROM	151	148	141	7	-	3	631	0,6	
7 ROM	56	56	54	2	-	-	225	0,5	
8 ROM OG MER	55	55	54	1	-	-	197	0,4	

TABELL 12. BEBODDE BOLIGER, ROM OG BOSATTE ETTER BOLIGTETTHET

	I ALT	BOSATTE PR. ROM, INKL. KJØKKEN PÅ 6 KVM. OG MER									0 ROM ELLER UOPP- GITT
		UNDER	0,25-	0,50-	0,75-	1,00-	1,25-	1,50-	1,75-	2,00	
		0,25	0,49	0,74	0,99	1,24	1,49	1,74	1,99	OG MER	
BEBODDE BOLIGER	2 898	69	469	889	579	631	143	67	6	45	-
ROM	13 188	460	2 400	4 236	2 834	2 397	536	215	27	83	-
BOSATTE	9 372	85	843	2 471	2 249	2 462	692	334	48	188	-
ROM PR. BOLIG	4,6	6,7	5,1	4,8	4,9	3,8	3,7	3,2	4,5	1,8	-
BOSATTE PR. BOLIG	3,2	1,2	1,8	2,8	3,9	3,9	4,8	5,0	8,0	4,2	-

TABELL 13. BEBODDE BOLIGER, ROM OG BOSATTE ETTER BOLIGENS UTSTYR

	I ALT	INNLAGT VANN I HUSET									IKKE INN- LAGT VANN I HUSET	UOPP- GITT
		EGET WC		FELLES WC		EGET ELLER FELLES WC OG UTEN BAD		UTEN WC		UTEN BAD		
		EGET	FELLES	EGET	FELLES	EGET	ELLER	UTEN				
		BAD	BAD	BAD	BAD	WC OG BAD	ELLER BAD	BAD				
BEBODDE BOLIGER	2 898	2 788	2 052	49	22	74	98	96	397	110	-	
ROM	13 188	12 835	9 973	171	48	164	352	488	1 639	353	-	
BOSATTE	9 372	9 112	7 125	133	47	124	245	310	1 128	260	-	
ROM PR. BOLIG	4,6	4,6	4,9	3,5	2,2	2,2	3,6	5,1	4,1	3,2	-	
BOSATTE PR. BOLIG	3,2	3,3	3,5	2,7	2,1	1,7	2,5	3,2	2,8	2,4	-	
BOSATTE PR. ROM	0,7	0,7	0,7	0,8	1,0	0,8	0,7	0,6	0,7	0,7	-	

TABELL 14. BEBODDE BOLIGER, ROM OG BOSATTE ETTER EIER-/LEIERFORHOLDET TIL BOLIGEN

	I ALT	BOLIGINNEHAVEREN DISPONERER BOLIGEN SOM									TJEN- ESTE- ELLER FOR- PÅK- TER- BOLIG	UOPP- GITT	
		EIER	LEIEBOER						MED INN- SKOTT	UTEN INN- SKOTT			UTEN INN- SKOTT
			MED AKSJE/ANDEL			UTEN AKSJE/ANDEL							
			I ALT	MED INN- SKOTT	UTEN INN- SKOTT	I ALT	MED INN- SKOTT	UTEN INN- SKOTT					
BEBODDE BOLIGER ...	2 898	1 680	958	379	379	-	579	49	530	260	-		
ROM	13 188	8 545	3 686	1 643	1 643	-	2 043	191	1 852	957	-		
BOSATTE	9 372	5 687	2 912	1 352	1 352	-	1 560	149	1 411	773	-		
ROM PR. BOLIG	4,6	5,1	3,8	4,3	4,3	-	3,5	3,9	3,5	3,7	-		
BOSATTE PR. BOLIG	3,2	3,4	3,0	3,6	3,6	-	2,7	3,0	2,7	3,0	-		
BOSATTE PR. ROM ...	0,7	0,7	0,8	0,8	0,8	-	0,8	0,8	0,8	0,8	-		

TABELL 15. FOLKEMENGDEN ETTER ALDER, KJØNN OG TELLINGSKRETS

TELLINGSKRETS OG KJØNN	I ALT	ALDER									
		UNDER	7-15	16-19	20-24	25-29	30-39	40-49	50-59	60-69	70 OG
		7									OVER
KOMMUNEN I ALT	9 509	1 216	1 647	608	791	662	1 254	1 252	990	638	451
MENN I ALT	4 799	609	866	273	416	341	632	625	511	312	214
UGIFTE	2 322	609	866	271	301	88	48	44	42	29	24
GIFTE OG SEPARERTE	2 339	-	-	2	115	250	574	569	449	261	119
FØR GIFTE	138	-	-	-	-	3	10	12	20	22	71
KVINNER I ALT	4 710	607	781	335	375	321	622	627	479	326	237
UGIFTE	2 043	607	781	326	162	29	16	14	29	36	43
GIFTE OG SEPARERTE	2 335	-	-	9	211	287	589	570	387	217	65
FØR GIFTE	332	-	-	-	2	5	17	43	63	73	129
TETTBYGD KRETSE I ALT ...	6 457	858	1 201	413	482	459	937	894	578	366	269
MENN	3 203	436	614	172	245	226	468	444	300	177	121
KVINNER	3 254	422	587	241	237	233	469	450	278	189	148
01 RYGGEBYEN	1 954	317	393	100	156	179	344	240	99	94	32
MENN	984	155	209	43	84	87	172	123	53	47	11
KVINNER	970	162	184	57	72	92	172	117	46	47	21
03 KIRKEGRENDA	316	44	95	22	12	13	66	44	12	3	5
MENN	150	20	45	7	5	5	35	22	7	2	2
KVINNER	166	24	50	15	7	8	31	22	5	1	3
05 FUGLEVIK	214	12	32	28	19	9	18	43	31	16	6
MENN	112	6	17	10	12	6	6	21	20	11	3
KVINNER	102	6	15	18	7	3	12	22	11	5	3
07 DYRE/EKHOLT	1 919	270	345	137	112	124	279	289	183	96	84
MENN	937	148	164	63	51	62	132	150	88	45	34
KVINNER	982	122	181	74	61	62	147	139	95	51	50
08 BREDSAND/HADELAND	923	121	181	49	82	65	114	140	99	45	27
MENN	462	60	97	17	38	32	56	69	54	25	14
KVINNER	461	61	84	32	44	33	58	71	45	20	13
09 ØRE/HØYDEN/MYRA	580	55	76	34	57	42	65	75	80	48	48
MENN	299	28	41	19	32	25	40	32	37	21	24
KVINNER	281	27	35	15	25	17	25	43	43	27	24
11 LARKOLLEN	551	39	79	43	44	27	51	63	74	64	67
MENN	259	19	41	13	23	9	27	27	41	26	33
KVINNER	292	20	38	30	21	18	24	36	33	38	34
SPREDTBYGD KRETSE I ALT .	3 032	353	445	195	308	199	317	357	407	269	182
MENN	1 585	171	252	101	170	113	164	180	209	132	93
KVINNER	1 447	182	193	94	138	86	153	177	198	137	89
02 HALMSTAD	1 036	118	138	82	130	73	99	130	130	82	54
MENN	547	55	72	43	83	44	50	65	69	40	26
KVINNER	489	63	66	39	47	29	49	65	61	42	28
04 MELLEBY	520	57	86	27	44	20	65	64	64	57	36
MENN	282	27	49	16	24	9	36	36	37	31	17
KVINNER	238	30	37	11	20	11	29	28	27	26	19
06 VANG	939	108	153	58	88	57	97	113	127	79	59
MENN	473	53	85	28	44	32	48	54	62	36	31
KVINNER	466	55	68	30	44	25	49	59	65	43	28
10 EKHOLT	381	45	51	23	33	32	40	37	58	40	22
MENN	201	25	32	11	15	20	19	17	30	19	13
KVINNER	180	20	19	12	18	12	21	20	28	21	9
12 LARKOLLEN	156	25	17	5	13	17	16	13	28	11	11
MENN	82	11	14	3	4	8	11	8	11	6	6
KVINNER	74	14	3	2	9	9	5	5	17	5	5
UTEN FAST BOPEL I ALT	20	5	1	-	1	4	-	1	5	3	-
MENN	11	2	-	-	1	2	-	1	2	3	-
KVINNER	9	3	1	-	-	2	-	-	3	-	-

TABELL 16. PERSONER 16 ÅR OG OVER ETTER VIKTIGSTE KILDE TIL LIVSOPPHOLD, NÆRING, KJØNN OG TELLINGSKRETS

VIKTIGSTE KILDE TIL LIVSOPPHOLD											
INNTEKT AV EGET ARBEID											
TELLINGSKRETS OG KJØNN	I ALT	NÆRING							PEN- SJON, TRYGD	FOR- MUE, LAN, STI- PEND M.V.	HUSAR- BEID I HJEM- MET, FORSØR- GET
		I ALT	JORD- SKOG- BRUK, FISKE M.V., HVAL- FANGST	INDU- STRI M.V., BYGGE- OG ANL. VIRK- SOMHET	VARE- HANDEL	SAM- FERD- SEL	TJEN- ESTE- YTENDE NÆR- INGER	UOPP- GITT			
KOMMUNEN I ALT	6 646	3 670	355	1 513	467	281	1 051	3	797	98	2 081
MENN	3 324	2 729	324	1 200	274	243	685	3	342	53	200
KVINNER	3 322	941	31	313	193	38	366	-	455	45	1 881
TETTBYGD KRETSE I ALT ...	4 398	2 472	71	1 074	314	196	816	1	472	55	1 399
MENN	2 153	1 790	59	846	176	167	541	1	196	30	137
KVINNER	2 245	682	12	228	138	29	275	-	276	25	1 262
01 RYGGEBYEN	1 244	705	10	173	71	51	400	-	82	15	442
MENN	620	544	9	133	39	42	321	-	27	11	38
KVINNER	624	161	1	40	32	9	79	-	55	4	404
03 KIRKEGRENDA	177	103	2	39	12	11	39	-	8	-	66
MENN	85	80	2	31	7	10	30	-	2	-	3
KVINNER	92	23	-	8	5	1	9	-	6	-	63
05 FUGLEVIK	170	101	7	64	16	6	8	-	18	1	50
MENN	89	70	6	43	8	6	7	-	12	1	6
KVINNER	81	31	1	21	8	-	1	-	6	-	44
07 DYRE/EKHOLT	1 304	728	16	348	102	59	203	-	141	15	420
MENN	625	513	12	285	56	50	110	-	56	6	50
KVINNER	679	215	4	63	46	9	93	-	85	9	370
08 BREDSDAND/HADELAND	621	369	11	227	43	27	60	1	49	5	198
MENN	305	263	11	171	27	25	28	1	22	4	16
KVINNER	316	106	-	56	16	2	32	-	27	1	182
09 ØRE/HØYDEN/MYRA	449	260	16	149	41	18	36	-	71	2	116
MENN	230	187	11	119	22	15	20	-	30	1	12
KVINNER	219	73	5	30	19	3	16	-	41	1	104
11 LARKOLLEN	433	206	9	74	29	24	70	-	103	17	107
MENN	199	133	8	64	17	19	25	-	47	7	12
KVINNER	234	73	1	10	12	5	45	-	56	10	95
SPREDTBYGD KRETSE I ALT .	2 234	1 193	284	438	152	84	234	1	316	43	682
MENN	1 162	935	265	353	97	76	143	1	141	23	63
KVINNER	1 072	258	19	85	55	8	91	-	175	20	619
02 HALMSTAD	780	449	77	173	53	28	118	-	95	11	225
MENN	420	348	74	134	29	25	86	-	41	5	26
KVINNER	360	101	3	39	24	3	32	-	54	6	199
04 MELLEBY	377	195	81	49	23	10	32	-	65	3	114
MENN	206	158	75	38	17	10	18	-	38	2	8
KVINNER	171	37	6	11	6	-	14	-	27	1	106
06 VANG	678	347	81	134	55	26	50	1	98	17	216
MENN	335	273	76	111	39	23	23	1	37	8	17
KVINNER	343	74	5	23	16	3	27	-	61	9	199
10 EKHOLT	285	145	31	64	12	15	23	-	38	10	92
MENN	144	110	26	56	4	13	11	-	17	7	10
KVINNER	141	35	5	8	8	2	12	-	21	3	82
12 LARKOLLEN	114	57	14	18	9	5	11	-	20	2	35
MENN	57	46	14	14	8	5	5	-	8	1	2
KVINNER	57	11	-	4	1	-	6	-	12	1	33
UTEN FAST BOPEL I ALT	14	5	-	1	1	1	1	1	9	-	-
MENN	9	4	-	1	1	-	1	1	5	-	-
KVINNER	5	1	-	-	-	1	-	-	4	-	-

TABELL 17. HOVEDTALL FOR HUS OG BEBODDE BOLIGER I DE ENKELTE TELLINGSKRETSER

TELLINGSKRETS	HUS				BEBODDE BOLIGER							BO- SAT- TE PR. ROM
	I ALT	AV DISSE:			I ALT	AV DISSE MED:						
		VÅN.HUS TILKN. GÅRDS- DRIFT, FRITTL. ENEBOL.	1946- 1960	1961- 1970		INNLAGT VANN OG HUSET	EGET OG EGET BAD	WC OG BAD	WC OG ELLERS	EGET FELLES WC OG BAD	EGET FELLES BAD OG WC	
KOMMUNEN I ALT	2 263	1 714	828	763	2 898	2 788	2 052	145	98	96	0,7	
TETTBYGDE KRETSE I ALT ...	1 428	980	555	586	1 905	1 857	1 525	100	61	24	0,7	
01 RYGGEBYEN	407	215	227	113	550	545	489	16	13	5	0,8	
03 KIRKEGRENDA	73	68	7	65	75	75	73	1	1	-	0,8	
05 FUGLEVIK	64	61	28	5	64	43	10	-	-	7	0,8	
07 DYRE/EKHOLT	353	286	86	224	564	557	513	17	9	3	0,7	
08 BREDSAND/HADELAND	219	108	103	102	266	265	219	23	14	1	0,8	
09 ØRE/HØYDEN/MYRA	153	103	59	40	206	203	136	25	15	1	0,7	
11 LARKOLLEN	159	139	45	37	180	169	85	18	9	7	0,6	
SPRETTBYGDE KRETSE I ALT .	835	734	273	177	993	931	527	45	37	72	0,7	
02 HALMSTAD	277	236	107	51	362	346	218	26	20	16	0,7	
04 MELLEBY	136	125	30	29	151	138	66	6	5	15	0,7	
06 VANG	251	214	88	57	295	281	141	11	8	34	0,7	
10 EKHOLT	122	113	40	28	131	117	77	1	3	2	0,6	
12 LARKOLLEN	49	46	8	12	54	49	25	1	1	5	0,6	

KRETSFORTEGNELSE

Krets- nr.	Navnet på kretsen	Krets- type ¹⁾	Omfang (Eiendommer med bebodde hus)
0	Uten fast bopel	0	..
1	Ryggebyen	T	Bankv., Blindv., Blomsholmv., Bråtenv., Ekebergslia, Flyplassv., Granv., Halmstadv., Holtev., Idrettsv., Kjærnesliden, Nedre Vestlia, Parkv., Posthusv., Rav., Rygge Haveby, Rygge. nr. 349, 350, 352-354, 356-359, 361-364, 366-368, like nr. 374-378, 384-390, 396-406, nr. 416, 424, 430, 432, 438, 442, like nr. 446-452, 456-462 og 466-470, Rørskogen, Skogfaret, Skolev., Solliv., Stasjonsv., Teigenv., Øvre Vestlia, gnr. 1 bnr. 19/47 og 66, gnr. 4 bnr. 3, 8, 53 og 106, gnr. 3/8/9 og 7. Se også vedlegg 3.
2	Halmstad	S	Bjølsen vokterbolig, Gaen, Gamleng, Lille Rygge Leir, Rygge Flystasjon, Rygge Jernbanest., Rygge. nr. 373, 393, 401, ulike nr. 423-427, 447 og 449, Torgaut, gnr. 1-4, gnr. 6 bnr. 8, gnr. 8 bnr. 4, gnr. 9, 10, 10/15, 11, gnr. 11/14 bnr. 1/12, gnr. 13 bnr. 3, 9, 14, 15 og 17, gnr. 14 bnr. 7, 13, 14, 17, 18, 20, 21, 23 og 25, gnr. 15 bnr. 5, gnr. 48-59, gnr. 60 bnr. 1, 2, 4, 8-10, 13, 15, 16, 19, 20, 27, 29-31 og 37, gnr. 61, gnr. 63 bnr. 3 og 14. Unntatt bnr. under krets 1.
3	Kirkegrenda	T	Kirkegrenda, Klokkarsvingen, Prestegardshavna, Tunv., gnr. 48 bnr. 12 og 26, gnr. 51 bnr. 33. Se også vedlegg 3.
4	Melleby	S	Gnr. 5, gnr. 6 bnr. 1, gnr. 7, gnr. 8 bnr. 2 og 5, gnr. 13 bnr. 2, 2/7/8, 4/5, 13 og 21, gnr. 14 bnr. 1 og 2, gnr. 14/15/16 bnr. 8/4/1, gnr. 16, 17, gnr. 18 bnr. 1, 4, 5, 25, 50, 55 og 64, gnr. 19, 20, gnr. 20/22/23 bnr. 3/2/15, gnr. 21-26 og 41-48. Unntatt bnr. under krets 3.
5	Fuglevik	T	Finnebingen, Fuglevikåsen, Husebyskogen, Hjørnestien, Krokv., Plassv., Skaret, Skogstien, Storengv., Strandv., Triangelen, Tømmerv. og Åskanten. Se også vedlegg 3.
6	Vang	S	Gnr. 37, 38, 40, gnr. 60 bnr. 3 og 23, gnr. 63 bnr. 1/2, 4 og 11, gnr. 63/60 bnr. 12/22, gnr. 66, gnr. 67 bnr. 1, 2, 8, 13, 29 og 59, gnr. 68 bnr. 3, gnr. 69 bnr. 6, gnr. 70-88, gnr. 89 bnr. 1, 22 og 36, gnr. 90 bnr. 2. Unntatt bnr. under krets 5 og 8.
7	Dyre/Ekholt	T	Bakkev., Beitev., Carlbergv., Dyrev., Ekholtv. nr. 1-3, 5, 7-9, ulike nr. 11-15, nr. 16-24, 26-36, 38, 40, 42, 43, 45-62 og like nr. 64-68, Feste. nr. 3, 5-7, 10 og 12, Gubbeskogv., Kallumlia, Kobberslagerv., Kvilev., Løkkev., Midtv., Nordskogv., Norrønnav., Tverrv., Veslev., Vesthellinga, gnr. 93 bnr. 34 og 50. Se også vedlegg 3.
8	Bredsand/Hadeland	T	Bredsandv., Dillingv. nr. 1, 3, 5-7, 9, 12, 16, 19, 22, 23, 25-27, 29 og 31, Ekholt Haveby, Ekholtv. nr. 71, 73-81, 83-89, ulike nr. 91-95, nr. 116, Hadelandsv., Larkollv. nr. 1, 3 og 5, Nygårdsv., Persv., Rygge. ulike nr. 117-133, nr. 137, ulike nr. 145-155, nr. 165, 167, 171 og ulike nr. 179-183, Skogv., Steinv. og Ungdomsv. Se også vedlegg 3.
9	Øre/Høyden/Myra	T	Buen, Fjellom, Liljefaret, Myrav., Rabekkt., Rosev., Rygge. nr. 59, 86, like nr. 160-164 og 168, Sandv., Solborgv., Vinkelen, Vormav., Ørev. og Årvoldv. Se også vedlegg 3.

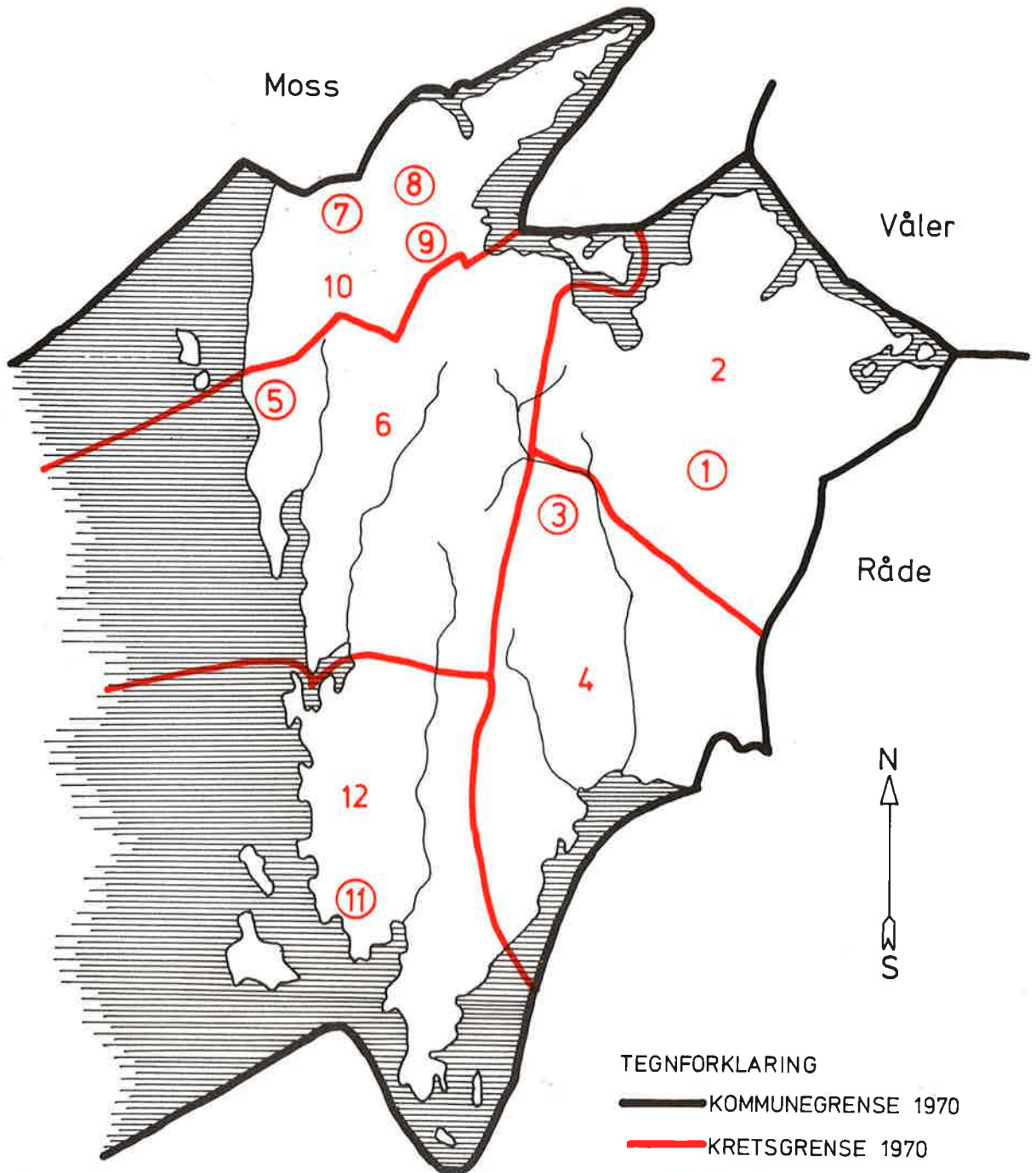
1) T = Tettbygd krets. S = Spredtbygd krets.

KRETSFORTEGNELSE (forts.)

Krets- nr.	Navnet på kretsen	Krets- type ¹⁾	Omfang
10	Ekholt	S	Bergheim, Fredensborg, Solstuen, Solvest, gnr. 62, 64, 65, gnr. 65/67 bnr. 7/3, gnr. 67 bnr. 21/106, 31, 37, 65 og 71, gnr. 68 bnr. 4, 7, 9 og 10, gnr. 69 bnr. 2, 3 og 50, gnr. 89 bnr. 2, 8, 9 og 11, gnr. 90 bnr. 1 og 3, gnr. 91-93 og 97. Unntatt bnr. under krets 7, 8 og 9.
11	Larkollen	T	Se vedlegg 3.
12	Larkollen	S	Gnr. 18 bnr. 2, 9, 12, 42 og 46, gnr. 23 bnr. 4-6, gnr. 27, 29, 30 og 32-36. Unntatt bnr. under krets 11.

1) T = Tettbygd krets. S = Spredtbygd krets.

0136 RYGGE



TEGNFORKLARING

— KOMMUNEGRENSE 1970


— KRETSGRENSE 1970

③ MARKERING AV TETTBYGD
KRETS MED NR.

2 NR. PÅ SPREDTBYGD KRETS

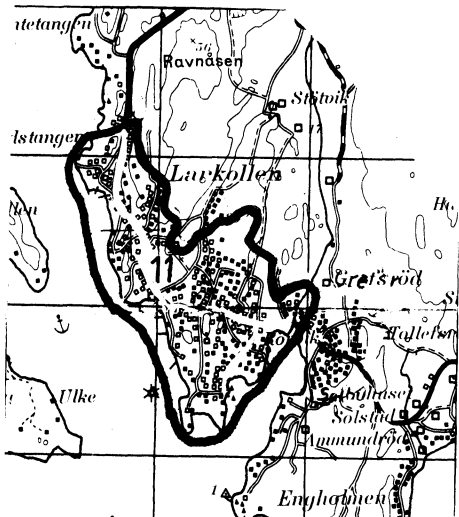
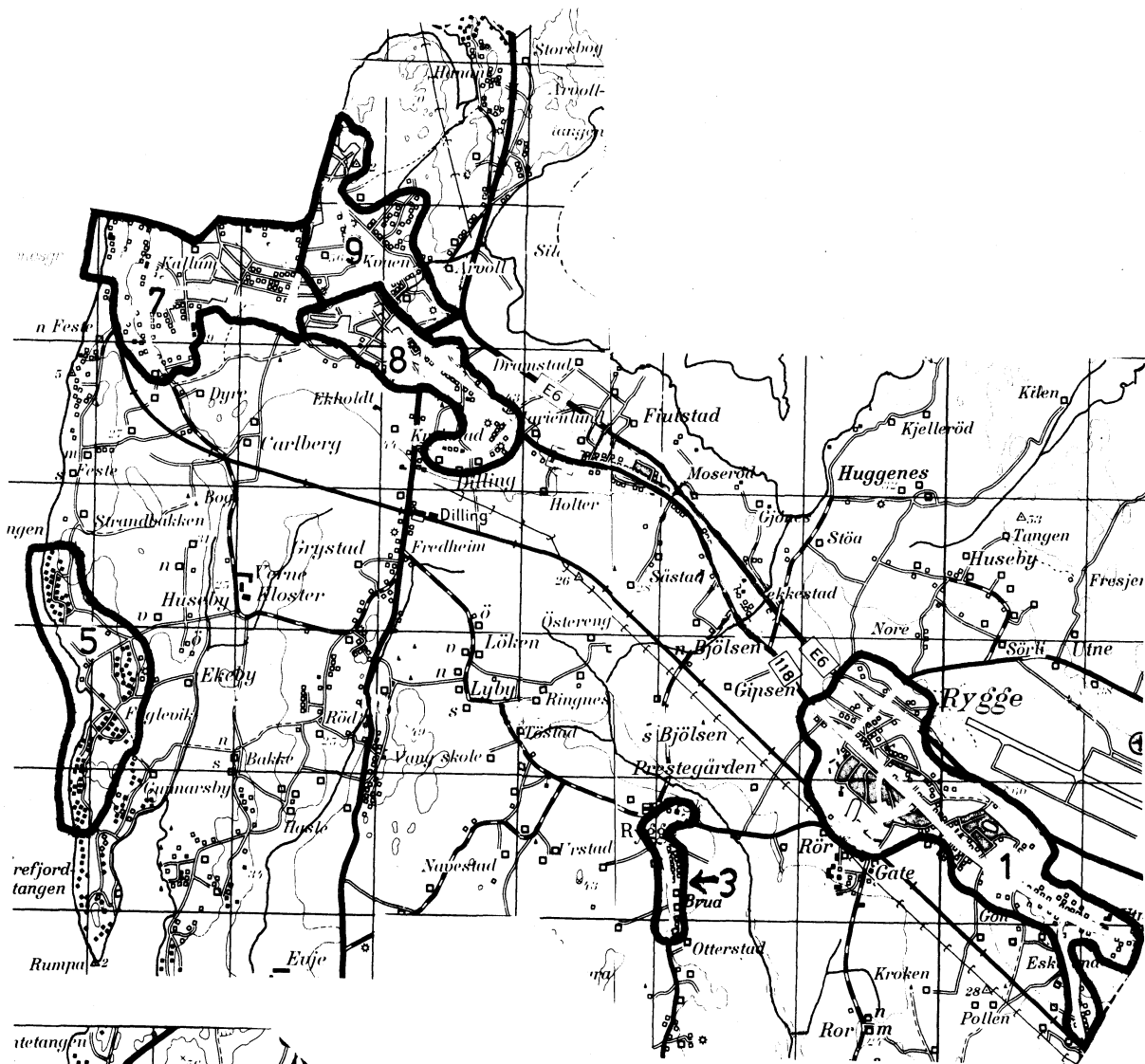
MÅLESTOKK

0 1 2 3 4 5 KM.



0136 RYGGE

TETTBYGDE KRETSER



MÅLESTOKK 1: 50 000



TEGNFORKLARING

— KRETSGRENSE 1970

3 NR. PÅ TETTBYGD KRETS

Med samtykke fra Norges Geografiske Oppmåling er N G O's kartmateriale brukt som kartgrunnlag.