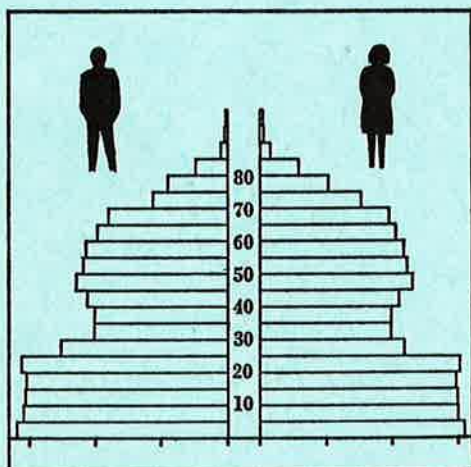


STATISTISKE KOMMUNEHEFTER



FOLKE- OG BOLIGTELLING

1. NOVEMBER 1970

0428 **TRYSIL**

STATISTISK SENTRALBYRÅ
OSLO

STATISTISKE KOMMUNEHEFTER



FOLKE- OG BOLIGTELLING
1. NOVEMBER 1970

0428 TRYSIL

STATISTISK SENTRALBYRÅ
OSLO 1974



FORORD

Den første statistikken utarbeidd på grunnlag av oppgaver til folketellingen i 1970, ble publisert i desember 1971 i heftet "Folkemengden etter alder og ekteskkelig status, 31. desember 1970".

I serien Statistiske kommunehefter legger Statistisk Sentralbyrå fram de viktigste resultater fra Folke- og boligtelling 1970 for hver enkelt kommune. Heftene vil bli utgitt fra midten av 1972 til siste halvdel av 1973. Da kontrollen av tellingsoppgavene ikke er avsluttet når kommuneheftene utarbeides, er tallene i disse heftene foreløpige.

Endelige tall for hele landet vil bli publisert i 6 hefter som ventes å bli utgitt i 1974. Disse publikasjonene vil også inneholde tabeller med geografiske fordelinger. I tillegg til de tabellene som blir trykt, vil det bli utarbeidd tabeller med mer detaljert statistikk. På grunnlag av tellingsresultatene vil det videre bli utarbeidd et bosettingskart og flere større spesialartikler.

Professor Hallstein Myklebost, Geografisk Institutt, Universitetet i Oslo, har vært Byråets konsulent i arbeidet med kretsinnstillingen.

Statistisk Sentralbyrå, Oslo, 2. mai 1972

Petter Jakob Bjerve

Einar Jensen

CHAPTER 10

The first part of the chapter discusses the importance of maintaining accurate records of all transactions. This is essential for the proper functioning of the business and for the protection of the interests of the owners and creditors. The second part of the chapter deals with the various methods of accounting, including the double-entry system and the cost of sales method. The third part of the chapter discusses the various types of accounts, including the balance sheet, profit and loss account, and the statement of financial position. The fourth part of the chapter discusses the various methods of valuation, including the cost of sales method and the market value method. The fifth part of the chapter discusses the various methods of depreciation, including the straight-line method and the diminishing balance method. The sixth part of the chapter discusses the various methods of taxation, including the income tax and the corporation tax. The seventh part of the chapter discusses the various methods of auditing, including the internal audit and the external audit. The eighth part of the chapter discusses the various methods of financial management, including the budgeting and the control system. The ninth part of the chapter discusses the various methods of financial reporting, including the annual report and the interim report. The tenth part of the chapter discusses the various methods of financial analysis, including the ratio analysis and the trend analysis.

CHAPTER 11


The first part of the chapter discusses the importance of maintaining accurate records of all transactions. This is essential for the proper functioning of the business and for the protection of the interests of the owners and creditors. The second part of the chapter deals with the various methods of accounting, including the double-entry system and the cost of sales method. The third part of the chapter discusses the various types of accounts, including the balance sheet, profit and loss account, and the statement of financial position. The fourth part of the chapter discusses the various methods of valuation, including the cost of sales method and the market value method. The fifth part of the chapter discusses the various methods of depreciation, including the straight-line method and the diminishing balance method. The sixth part of the chapter discusses the various methods of taxation, including the income tax and the corporation tax. The seventh part of the chapter discusses the various methods of auditing, including the internal audit and the external audit. The eighth part of the chapter discusses the various methods of financial management, including the budgeting and the control system. The ninth part of the chapter discusses the various methods of financial reporting, including the annual report and the interim report. The tenth part of the chapter discusses the various methods of financial analysis, including the ratio analysis and the trend analysis.

INNHold

	Side
Prinsipper og definisjoner	7
1. Omfanget av Folke- og bolig telling 1970	7
2. Definisjon av personkjennemerker	7
3. Definisjon av familie- og husholdningstype	10
4. Definisjon av hus og bolig og hus- og boligkjennemerker	11
5. Inndelingen i tellingskretser	13
6. Merknader til tabell 1	14
 T a b e l l e r	
1. Folkemengden ved folketellingene 1801-1970	16
2. Folkemengden etter kjønn og inntektstakernes viktigste kilde til livsopphold og næring ...	16
3. Personer 16 år og over etter yrkesaktivitet, kjønn og alder	16
4. Personer 16 år og over med minst 100 arbeidstimer etter yrkesstatus, arbeidstid, kjønn og næring/yrkesområde	17
5. Personer 16-69 år etter yrkesaktivitet, kjønn og høyeste utdanning	18
6. Yrkesaktive, skoleelever og studenter 16 år og over etter kjønn og arbeids-/skole-/studie- sted pr. 1. november 1970	19
7. Familier og personer etter familietype og husholdningstype	19
8. Personer 16 år og over med egen bolig etter alder, ekteskapeleg status og kjønn	19
9. Hus, boliger, rom og bosatte etter hustype	20
10. Beboede boliger etter hustype og byggeår, og hus, rom og bosatte etter husets byggeår	20
11. Beboede boliger etter hustype og tallet på rom, og bosatte etter tallet på rom i boligen .	20
12. Beboede boliger, rom og bosatte etter bolig tetthet	21
13. Beboede boliger, rom og bosatte etter boligens utstyr	21
14. Beboede boliger, rom og bosatte etter eier-/leierforholdet til boligen	21
15. Folkemengden etter alder, kjønn og tellingskrets	22
16. Personer 16 år og over etter viktigste kilde til livsopphold, næring, kjønn og tellings- krets	24
17. Hovedtall for hus og beboede boliger i de enkelte tellingskretser	26
 V e d l e g g	
1 a. Kretsfortegnelse	27
1 b. Inndelingen i sogn pr. 1. november 1970	29
2. Kartskisse over kretsinnndelingen	31
3. Oversiktskart over tettbygde kretser	33

S t a n d a r d t e g n

- .. Oppgave mangler
- : Tall kan ikke offentliggjøres
- Null



PRINSIPPER OG DEFINISJONER

1. OMFANGET AV FOLKE- OG BOLIGTELLING 1970

Folketellingen omfatter alle personer (også utenlandske statsborgere) som ifølge Forskrifter av 20. januar 1970 om ordningen og føringen av folkeregistrene, var registrert som bosatt i Norge på tellingstidspunktet den 1. november 1970.

I boligteellingen har en med alle hus og privatboliger (privatleiligheter m.v.) hvor minst én person var registrert bosatt den 1. november 1970. Hus og boliger som var ubebodd eller som var bebodd bare av midlertidig tilstedeværende (f.eks. ugifte personer som oppholdt seg utenom foreldrenes hjem på grunn av studier), omfattes således ikke av tellingen. Heller ikke er boliger for forpleide i aldershjem, pleiehjem og barnehjem og for losjerende i pensjonater, hoteller o.l. med. Hus hvor alle eller en del av de registrert bosatte var forpleide eller losjerende, er derimot inkludert.

I avsnitt 2 er det gjort nærmere rede for bostedsbegrepet (det sted som en person skal regnes som bosatt) og i avsnitt 4 for hus- og boligbegrepet.

2. DEFINISJON AV PERSONKJENNEMERKER

Når ikke annet er nevnt, refererer personopplysningene seg til den 1. november 1970.

Bosted

Den enkelte person er i tellingen regnet å ha sitt bosted i den kommune og i den bolig hvor vedkommende var registrert som bosatt den 1. november 1970 ifølge forskriftene om ordningen og føringen av folkeregistrene. Hovedregelen er her at en person skal registreres som bosatt der hvor vedkommende regelmessig tar sin døgnhvile. De viktigste registreringsreglene er ellers:

Bostedsforhold	Skal registreres som bosatt i
Gift person som p.g.a. arbeid, studier, avtjening av verneplikt e.l. oppholder seg utenom ektefellenes felles bolig	Ektefellenes felles bolig
Ugift person som p.g.a. studier, skolegang eller avtjening av verneplikt oppholder seg utenom foreldrenes/forsørgers bolig	Foreldrenes/forsørgers bolig
Ugift person med eget arbeid og som vanligvis ikke bor hos foreldre/forsørger	Boligen der personen vanligvis bor
Person som p.g.a. ferie, besøk hos kjente, forretningsreise e.l. er fraværende fra boligen der vedkommende vanligvis bor	Boligen der personen vanligvis bor
Person som er forpleid i barnehjem, aldershjem, pleiehjem eller er satt bort i privat pleie	Barnehjemmet, aldershjemmet, pleiehjemmet eller boligen hvor personen er i pleie. (På grunn av registreringsvanker er imidlertid en del personer som var anbrakt i pleiehjem, registrert som bosatt i privatbolig på tellingstidspunktet.)
Person som er innlagt på sykehus eller anbrakt på arbeidsskole, arbeidsanstalt eller i fengsel	Boligen der personen var bosatt før innleggelsen eller anbringelsen

Personer som ikke kan henføres til en bestemt bolig, er regnet til gruppen "Uten fast bopel". Av registreringstekniske grunner har en imidlertid i tellingen også måttet ta med enkelte personer med fast bosted i denne gruppen. Personer uten fast bopel er som regel registrert som bosatt i den kommunen hvor de sist hadde fast bosted.

I det følgende er begrepet "Bosatt" brukt i samme betydning som begrepet "Registrert bosatt". Det er ikke som ved tidligere tellinger, hentet inn opplysninger om midlertidig bosted. Fra 1970-tellingen kan det derfor ikke gis oppgaver over den tilstedeværende befolkning.

Alder

I fordelingene etter alder er den enkelte person gruppert etter alder pr. 31. desember 1970 (1970 minus fødselsår), og ikke som ved tidligere tellinger etter alder på tellingstidspunktet.

Ekteskapelig status

Det er brukt fire hovedgrupperinger etter ekteskapelig status, nemlig ugifte, gifte, separerte og før gifte. Som før gifte er regnet skilte, enker og enkemenn.

Utdanning

Oppgavene over utdanning omfatter enkeltutdanninger på heltid av minst 5 måneders normal varighet og deltidsutdanninger av tilsvarende varighet. For personer med flere enkeltutdanninger, er den utdanning som har lengst samlet varighet (normal varighet av enkeltutdanningen tillagt varigheten av den forutdanning som kreves) regnet som høyeste utdanning. Av utdanninger med lik samlet varighet, er den som antas å være av størst yrkesmessig betydning, oppfattet som personens høyeste utdanning. Klassifiseringen er i samsvar med Standard for utdanningsgruppering (Statistisk Sentralbyrås Håndbøker, nr. 28). I tellingen er det imidlertid foretatt følgende tre-delning av standardens gymnasnivå (samlet utdanningsvarighet 10-12 år):

1. Utdanning på gymnasnivå I (10 år)
2. Utdanning på gymnasnivå II (11 år)
3. Utdanning på gymnasnivå III (12 år)

Videre er utvidet grunnskoleutdanning (10. frivillig år) i tellingen gruppert sammen med 9-årig grunnskole, mens den er skilt ut som egen gruppe under gymnasnivå i Standard for utdanningsgruppering.

Yrkesaktivitet

Som yrkesaktivitet er regnet alt arbeid mot vederlag, enten i form av lønn, inntekt av egen bedrift, naturalier e.l., inklusive arbeid som familiemedlem uten fast lønn i familiebedrift (f.eks. gårdsbruk, forretning m.v.), vernepliktstjeneste og tilsvarende plikttjeneste, men eksklusive husarbeid for egen familie.

I gruppen "Med yrkesaktivitet" er tatt med alle personer 16 år og over som utførte yrkesaktivitet i hele eller en del av perioden 1. november 1969 - 31. oktober 1970, også personer som begynte eller sluttet i arbeidslivet i denne perioden, deltidsarbeidere og elever og studenter som hadde hatt feriarbeid.

I tidligere tellinger er personer med inntekt av egen yrkesaktivitet som viktigste kilde til livsopphold, regnet til yrkesbefolkningen (personer med yrke). I disse tellingene avviker imidlertid definisjonen av yrkesaktivitet på enkelte punkter fra definisjonen som er gitt ovenfor. I 1970-tellingen er ikke en bestemt gruppe av personer regnet som yrkesbefolkning. Det er imidlertid gitt fordelinger etter viktigste kilde til livsopphold og etter arbeidstid.

Viktigste kilde til livsopphold

Personer 16 år og over er gruppert etter den kilde til livsopphold som var viktigst de siste 12 månedene før tellingstidspunktet.

Med inntekt av eget arbeid er ment inntekt av egen yrkesaktivitet.

"Pensjon, trygd" omfatter syketrygd, arbeidsløshetsstrygd, forsørgertrygd, uføretrygd, alderstrygd, yrkesskadetrygd, krigspensjon, bedriftspensjon o.l. Ektefeller som hadde hver sin pensjon som viktigste kilde til livsopphold, er begge gruppert under denne kilden til livsopphold. I disse tilfellene er således ikke den ene ektefellen regnet som forsørget eller å ha husarbeid i hjemmet som viktigste kilde til livsopphold.

Som formue, lån m.v. er også regnet føderåd, leieinntekt, forpaktningssinntekt, annen formuesinntekt og utbetalinger i samband med livsforsikring eller individuell pensjonsforsikring.

"Stipend m.v." omfatter foruten stipend, underhold fra andre enn privatpersoner (f.eks. stønader fra det offentlige, institusjoner eller bedrifter), unntatt pensjon og trygd.

I gruppen "Husarbeid i hjemmet, forsørget" er tatt med alle personer som ikke hadde en av kildene som er spesifisert foran, som den viktigste kilde til livsopphold.

Inntektstaker/Ikke-inntektstaker

Som inntektstakere er regnet personer 16 år og over med inntekt av eget arbeid; pensjon, trygd m.v.; formue, lån m.v. eller stipend m.v. som viktigste kilde til livsopphold. Tilsvarende er som ikke-inntektstakere regnet alle personer under 16 år og personer 16 år og over som under viktigste kilde til livsopphold er gruppert på "Husarbeid i hjemmet, forsørget". Husmødre som ikke var inntektstakere, er skilt ut som egen gruppe. Denne gruppen omfatter gifte kvinner 16 år og over med husarbeid i hjemmet som viktigste kilde til livsopphold.

I tabell 2 er ikke-inntektstakere gruppert etter samme kilde til livsopphold/næring som en inntektstaker i samme familie (definisjon av familieenheten er gitt i avsnitt 3). Denne inntektstakeren er valgt ut etter følgende prioritetsrekkefølge:

1. Mannlig ektefelle/far
2. Kvinnelig ektefelle/mor
3. Eldste sønn, nest eldste sønn osv.
4. Eldste datter, nest eldste datter osv.

Personer som tilhørte familie uten en eneste inntektstaker, er i tabell 2 gruppert under uoppgitt kilde til livsopphold.

Elever, studenter (tabell 5)

Som elever og studenter er i tabell 5 regnet personer som i løpet av de siste 12 måneder før tellingstidspunktet, gikk på skole eller studerte, uten hensyn til andre aktiviteter som f.eks. yrkesaktivitet.

Arbeidstid

Oppgavene over arbeidstid gjelder perioden 1. november 1969 - 31. oktober 1970 og omfatter tid som er gått med til yrkesaktivitet. Tid som er brukt til skolearbeid, studier og husarbeid for egen familie, er således ikke inkludert. Personer som i perioden hadde mindre enn i alt én måneds sykefravær, og ellers - bortsett fra ferie - arbeidet full dag hele perioden, er regnet å ha hatt heldagsarbeid.

Generelt om grupperingen etter næring, yrke og yrkesstatus

Personer 16 år og over med yrkesaktivitet er gruppert på næring etter arten av virksomheten til den bedrift som den enkelte arbeidet i hele tiden eller lengst tid de siste 12 måneder før tellingstidspunktet. Disse personene er videre gruppert på det yrke og den yrkesstatus som de hadde hele tiden eller lengst tid i bedriften i 12-månedersperioden.

Næring

Næringsgrupperingen er foretatt etter 1960-utgaven av Standard for næringsgruppering i offentlig norsk statistikk (Statistisk Sentralbyrås Håndbøker, nr. 9). Denne standarden er i samsvar med International Standard Industrial Classification of All Economic Activities (ISIC), Rev. 1.

Med begrepet "Industri m.v." som er brukt i tabelldelen, er ment næringene bergverksdrift m.v., industri og kraft- og vannforsyning m.v. Videre er som "Samferdsel" regnet næringene sjøtransport og annen samferdsel. Samlegruppen "Tjenesteytende næringer" omfatter finansinstitusjoner, eieomsdrift, offentlig administrasjon og forsvar, offentlig og privat tjenesteyting og personlig tjenesteyting. I tabell 4 er under "Annen tjenesteyting" tatt med næringsgrenene hotell- og restaurantdrift og vask, rensing og andre personlige tjenester.

Yrke

Yrkesgrupperingen er foretatt etter Standard for yrkesgruppering i offentlig norsk statistikk (utgitt av Arbeidsdirektoratet i 1965) som i prinsippet følger 1958-utgaven av International Standard Classification of Occupations (ISCO).

Yrkesstatus

I tellingen er det brukt følgende fire grupperinger etter yrkesstatus:

1. Ansatt
2. Selvstendig uten leid hjelp
3. Selvstendig med leid hjelp
4. Familiemedlem uten fast lønn i familiebedrift

Personer (også medeiere) som arbeide i firmaer organisert som aksjeselskap, andelslag eller annen selskapsform med begrenset ansvar, er alltid regnet som ansatte.

En person er regnet som selvstendig (med eller uten leid hjelp) dersom vedkommende drev firmaet alene for egen regning eller sammen med andre som medeier med ubegrenset ansvar (f.eks. i ansvarlig selskap). I de tilfelle hvor ektefeller arbeide i felles virksomhet (f.eks. gårdsbruk, forretning) som ikke var organisert som aksjeselskap e.l., er den ene ektefellen regnet som selvstendig og den andre som familiemedlem uten fast lønn i familiebedrift. Gruppen "Familiemedlem uten fast lønn i familiebedrift" omfatter ellers personer som arbeide i familievirksomhet uten fast avtalt lønn og som verken var eier eller medeier i virksomheten. Et familiemedlem uten fast lønn kan imidlertid ha vederlag for arbeidet i form av kost og losji, andel av overskott e.l.

I tabell 4 er det gitt oppgaver over tallet på henholdsvis ansatte og selvstendige (med eller uten leid hjelp). Differansen mellom summer av disse tall og totaltall utgjør følgelig tallet på familiemedlemmer uten fast lønn i familiebedrift.

Arbeids-/skole-/studiested

Personer som pr. 1. november 1970 både hadde inntekt av eget arbeid og som gikk på skole eller studerte, er i tabell 6 gruppert som yrkesaktive og etter arbeidssted dersom arbeidstiden de foregående 12 månedene utgjorde minst 1 000 timer. I motsatt fall er de gruppert som skoleelever/studenter og etter skole-/studiested.

Som personer med annet arbeidssted er regnet personer som arbeide i flere kommuner, var til sjøs eller som arbeide i utlandet. Tilsvarende er personer som studerte i utlandet gruppert under annet studiested.

Egen bolig

Ektefeller som var bosatt i samme privatbolig og hvor minst én av ektefellene var boliginnehaver, er begge regnet å ha egen bolig. For øvrig er bare boliginnehaveren eller én av boliginnhaverne gruppert under "Egen bolig". Forpleide i aldershjem, barnehjem og pleiehjem og losjerende i pensjonater og hoteller m.v. er aldri regnet å ha egen bolig.

Definisjon av begrepet "Boliginnehaver" er gitt i kapittel 4 under avsnittet "Eier-/leierforhold".

3. DEFINISJON AV FAMILIE OG HUSHOLDNINGSTYPE

Grupperingene på familie og husholdningstype refererer seg til tellingstidspunktet den 1. november 1970.

Familie

Til én og samme familie er regnet:

1. Ektepar og eventuelle ugifte barn registrert bosatt i samme privatbolig, aldershjem, pleiehjem, pensjonat, hotell e.l.
2. Far/mor med ugifte barn registrert bosatt i samme privatbolig, aldershjem, pleiehjem, pensjonat, hotell e.l.
3. Hver enkelt person som ikke hører inn under noen av de to gruppene som er spesifisert ovenfor (bl.a. personer uten fast bopel). Disse personene danner således hver for seg egen familie (familie med én person).

I familier med ektepar er også tatt med eventuelle ugifte barn av bare den ene ektefellen og ugifte adoptivbarn og stebarn, men ikke fosterbarn.

Av reglene som er nevnt ovenfor, går det fram at personer (f.eks. ektefeller) som ikke var registrert bosatt i samme privatbolig, aldershjem, pleiehjem, pensjonat, hotell e.l., aldri er gruppert under samme familie. Videre går det fram at gifte, separerte, skilte, enker og enkemenn ikke i noe tilfelle er regnet til samme familie som foreldrene. Når f.eks. et ektepar bor sammen med en skilt datter, danner ektefellene egen familie og datteren egen familie. Ellers kan nevnes at ugifte søsken som har felles bolig, men hvor ingen av foreldrene er bosatt, hver for seg er regnet som særskilt familie.

Husholdningstype

Det er skilt mellom tre hovedtyper av husholdning, nemlig privathusholdning, felleleshusholdning og annen husholdning.

Gruppen "Privathusholdning" omfatter personer som var registrert som bosatt i privatbolig. Denne husholdningstypen er videre splittet opp etter tallet på familier i husholdningen. Som husholdningsenhet er her regnet bolighusholdning (som omfatter alle bosatte i samme bolig) og ikke kostholdning som ved tidligere tellinger.

Til felleleshusholdning er regnet forpleide som var registrert bosatt i aldershjem, barnehjem og pleiehjem og losjerende som var registrert bosatt i pensjonat, hotell e.l.

Betjeningspersonale bosatt ved felleleshusholdninger er alltid gruppert under privathusholdning. Det samme gjelder militært personell som var bosatt i militærforlegning.

Annen husholdning omfatter personer uten fast bopel.

4. DEFINISJON AV HUS OG BOLIG OG HUS- OG BOLIGKJENNERMERKER

Hus- og boligopplysningene refererer seg til den 1. november 1970.

Hus

Som eget hus er som hovedregel regnet bygg som fra kjeller til loft er atskilt fra andre bygg. Fra denne regelen er det gjort følgende to unntak:

1. Hver enkelt bolig i vertikalt delte tomannsboliger og i rekke, kjede, atrium og terrasse er alltid regnet som særskilt hus.
2. Selv om det fra kjeller til loft er skillevegg(er) uten gjennomgang, er henholdsvis horisontalt delte tomannsboliger som er bygd sammen i rekke e.l., og hver enkelt blokk regnet til ett og samme hus.

Som nevnt under avsnitt 1, omfatter tellingen alle hus hvor minst én person var registrert som bosatt den 1. november 1970.

Bolig

Til en bolig (leilighet m.v.) er som hovedregel regnet rom som er bygd (eller ombygd) til bruk for én person eller for flere personer med fellesskap i kost og losji, og hvor det er adkomst til rommene (rommet) uten å måtte gå gjennom en annen bolig. Avgrensingen av boligenhetene er ellers foretatt etter følgende spesielle regler:

1. En hybel med egen inngang (utenfra eller fra korridor, oppgang e.l.) og som er bygd i tilknytning til en bolig, er regnet som særskilt bolig bare når hybelboeren (hybelboerne) selv holdt kosten.
2. Hybler uten egen inngang er ikke skilt ut som særskilte boliger.
3. I hybelbygg o.l. er hver enkelt hybel regnet som egen bolig, også i de tilfelle flere hybler har felles gang, hall, bad og/eller kjøkken.
4. I bygg for felleleshusholdning, i hus som er bygd i tilknytning til slike bygg og i militærforlegninger er hybler o.l. for ansatte regnet som særskilte boliger. Likeledes er rom som ble brukt av en ansatt med ektefelle og eventuelle barn, regnet til én og samme bolig.

Med privatbolig er i tellingen ment boliger som ikke er bebodd av forpleide i aldershjem, barnehjem og pleiehjem eller av losjerende i pensjonater, hoteller o.l. Boliger for ansatte (f.eks. sykepleiere) ved felleleshusholdninger er således regnet som privatboliger. Det samme gjelder boliger for befal m.v. i militærforlegninger.

Som nevnt under avsnitt 1, omfatter tellingen alle privatboliger hvor minst én person var registrert bosatt den 1. november 1970. Som betegnelse på disse boligene er i tabelldelen brukt "Bebodde boliger". For de enkelte hus som er med i tellingen, er det imidlertid hentet inn oppgaver over samlet tall på privatboliger (inkl. ubebodde boliger og boliger med bare midlertidig bosatte). Tallene på boliger i alt i tabell 9 gjelder disse boligene.

Rom

Oppgavene over tall på rom refererer seg til boliger som er med i tellingen, og omfatter beboelsesrom på 6 m² eller mer som kan nyttes året rundt. Bortsett fra i tabell 11, er også kjøkken på 6 m² eller mer inkludert. Entré, hall, bad, alkove, hems og rom som bare nyttes i næringsvirksomhet (f.eks. kontor) er ikke med.

Bosatte

Tallene på bosatte omfatter personer registrert som bosatt i privatboliger og således ikke personer som er regnet til felleleshusholdning og personer uten fast bopel.

Hustype

Som våningshus i tilknytning til gårdsdrift er - uansett hustype ellers - regnet hus hvor gårdbrukeren selv, forpakter eller kårfolk var bosatt, men ikke hus for gårdsarbeidere og hus på nedlagte bruk.

Hustypen "Frittliggende enebolig" omfatter hus med én bolig og med minst en halv meters avstand til nærmeste hus (unntatt garasje o.l.).

Til gruppen "Enebolig i rekke, kjede, atrium m.v." er også regnet husenhetene i vertikalt delte tomannsboliger.

Horisontalt delt tomannsbolig er hus med to vanlige leiligheter (som kan ha ulik størrelse) og hvor den ene leiligheten ligger i en etasje over den annen.

Hustypen "Annet småhus" omfatter hus med inntil 2½ etasjer (ekskl. underetasje), unntatt våningshus i tilknytning til gårdsdrift, eneboliger og horisontalt delte tomannsboliger. Hus som har én eller to vanlige leiligheter og hybelleilighet som er skilt ut som egen bolig, er også gruppert under denne hustypen.

Som blokk er regnet hus med 3 etasjer (ekskl. underetasje) eller mer.

Provisorisk boligbygg er hus m.v. som helt eller delvis er tatt i bruk til bolig for 10 år eller mindre (inkl. campingvogner, båter, telt, gammer o.l.).

Gruppen "Forretningsbygg m.v." omfatter hus hvor halvparten eller mindre av golvarealet nyttes til privatboliger, unntatt bygg for felleleshusholdning. Hus med to etasjer og hvor det er forretning i første etasje og bolig i annen etasje, er alltid gruppert under denne hustypen.

Som bygg for felleleshusholdning er regnet hus hvor det for bosatte og/eller midlertidig tilstedeværende er organisert felleleshusholdning. Hus i studentbyer o.l. er imidlertid aldri gruppert her. Av avgrensingsregler som det er gjort rede for under andre avsnitt, går det fram at oppgaver over tall på boliger, rom og bosatte i bygg for felleleshusholdning, bare omfatter privatboliger og rom og bosatte i disse boligene.

Byggeår

Som byggeår er for det enkelte hus regnet det år da minst halvparten av boligene i huset var ferdige til innflytning. Hus som er ombygd, er gruppert etter opprinnelig byggeår.

WC, bad

Boliger med eget wc/eget bad omfatter boliger med wc/bad som bare de bosatte i boligen har rett til å nytte, uten hensyn til om wc/bad ligger i eller utenfor boligen. Som boliger med felles wc/felles bad er regnet boliger som har wc/bad felles med en eller flere andre boliger.

Eier-/leierforhold

Personer med råderett over boligen som de er bosatt i (eier, leier den e.l.), er regnet som boliginnhavere.

Boliginnehavere (f.eks. medlemmer av borettslag) med aksje eller andel som gir boret til boligen, er alltid regnet som leieboere med aksje/andel, også i de tilfelle det er betalt innskott som er høyere enn pålydende verdi av aksjen/andelen.

Leieboere med innskott er boliginnehavere som har betalt innskott (f.eks. obligasjonsinnskott) for å leie boligen, men ikke leieboere som bare har betalt forskott på husleie.

Boliginnehavere som disponerer boligen vederlagsfritt eller som kårbolig, er regnet som leieboere.

En boliginnehaver er regnet å disponere boligen som tjenestebolig når den er stilt til disposisjon i samband med tjenesteforhold på vilkår av at boligen må fraflyttes når tjenesteforholdet opphører, uten hensyn til om det betales husleie eller ikke. Boliger som boliginnehaveren har aksje, andel eller innskott i, er imidlertid aldri regnet som tjenestebolig.

Gjennomsnittstall

Boliger pr. hus er lik tallet på privatboliger i hus som er med i tellingen (inkl. ubebodde boliger og boliger med bare midlertidig tilstedeværende) dividert med tallet på hus som er med i tellingen.

Bebodde boliger pr. hus er lik tallet på privatboliger som er med i tellingen dividert med tallet på hus som er med i tellingen.

Rom pr. bolig er lik tallet på rom (inkl. kjøkken på 6 m^2 eller mer) i privatboliger som er med i tellingen dividert med tallet på disse boligene.

Bosatte pr. bolig er lik tallet på bosatte i privatboliger dividert med tallet på privatboliger som er med i tellingen.

Bosatte pr. rom er lik tallet på bosatte i privatboliger dividert med tallet på rom (inkl. kjøkken på 6 m^2 eller mer) i privatboliger som er med i tellingen.

5. INNDELINGEN I TELLINGSKRETSE

For områder som i 1960 tilhørte herredskommune, er kretsinnndelingen foretatt av Byrådet og etter de samme retningslinjer som i 1960-tellingen. Følgende hovedregler er lagt til grunn for innndelingen:

1. En tellingskrets bør være mest mulig ensartet når det gjelder kommunikasjonsforhold, næringsstruktur og befolkningsutvikling.
2. Kretsgrenser må ikke skjære sogne- eller kommunegrenser.
3. En krets skal bestå enten bare av ett tettbygd strøk, del av tettbygd strøk eller av spredtbygd strøk. Som tettbygd strøk regnes områder med minst 200 bosatte på tellings-tidspunktet og hvor avstanden mellom bolighusene som regel ikke overstiger 50 meter. En hussamling som ligger mer enn 50 meter fra en tettbebyggelse, er imidlertid regnet som en del av det tettbygde strøket dersom hussamlingen naturlig hører sammen med tettbebyggelsen. Andre områder er regnet som spredtbygde strøk og er delt videre opp i tellingskretser.

I 1970-tellingen er det for områder som i 1960 tilhørte herredskommune, bare foretatt følgende endringer i kretsinnndelingen som da ble brukt:

1. Når regulering av kommune- eller sognegrenser førte til at en 1960-krets falt inn under mer enn én kommune eller ett sogn i 1970, er kretsen delt videre opp slik at kretsgrenser ikke skjærer kommune- eller sognegrenser.
2. Grensene for tettbygde strøk (og dermed for tettbygde kretser) er justert i samsvar med bosettingen pr. 1. november 1970 etter reglene for avgrensning av disse strøkene.
3. I de tilfelle avgrensingen i 1960-tellingen av spredtbygde kretser ikke var i samsvar med reglene for kretsinnndeling, er grensene justert i 1970-tellingen.

Inndelingen i tellingskretser av områder som i 1960 tilhørte bykommune, er foretatt av folke-registrene i samråd med kommunale myndigheter. I flere tilfelle er kretsinnndelingen for disse områdene ikke den samme som i 1960-tellingen. I begge tellingene er imidlertid grensene fastlagt slik at de ikke skjærer kommune- eller sognegrenser og at en krets består enten bare av tettbygd strøk eller bare av spredtbygd strøk (avgrenset etter reglene som er nevnt ovenfor).

Tettbygde strøk i områder som i 1960 tilhørte herredskommune, er vanligvis ikke delt opp i flere kretser. Byområder er imidlertid alltid regnet til flere kretser.

I vedlegg 1 a er det gitt en kretsfortegnelse, i vedlegg 2 en kartskisse over kretsinnndelingen og i vedlegg 3 et oversiktskart over én eller flere tettbygde kretser. En oversikt som viser hvilke tellingskretser som inngår i de enkelte sogn, er gitt i vedlegg 1 b.

6. Merknader til tabell 1

I tabell 1 har en generelt sett tatt sikte på å gi tall tilbake til 1801 etter kommuneinndelingen i 1970. Over et så langt tidsrom har det imidlertid skjedd så mange endringer i kommuneinndelingen at det for de fleste kommuner ikke kan gis en sammenliknbar tallserie for hele perioden.

I 1911 ble en del av Trysil overført til Engerdal herred.

I tabell 1 omfatter tallene for 1910 og tidligere også folketallet (i alt 291 personer i 1911) i området som er overført til Engerdal.

TABELLER

1

TABELL 1. FOLKEMENGDEN VED FOLKETELLINGENE 1801-1970

ÅR	FOLKE- MENGDEN	ÅR	FOLKE- MENGDEN	ÅR	FOLKE- MENGDEN	ÅR	FOLKE- MENGDEN	ÅR	FOLKE- MENGDEN	ÅR	FOLKE- MENGDEN
1801 ..	1 597	1835 ..	2 295	1865 ..	4 269	1900 ..	5 807	1930 ..	7 057	1960 ..	8 199
1815 ..	1 608	1845 ..	2 767	1875 ..	4 978	1910 ..	6 336	1946 ..	8 123	1970 ..	7 373
1825 ..	1 977	1855 ..	3 325	1890 ..	4 947	1920 ..	6 435	1950 ..	8 410		

I SE MERKNADER TIL TABELL 1 PÅ SIDE 14

TABELL 2. FOLKEMENGDEN ETTER KJØNN OG INNTEKTSTAKERNES VIKTIGSTE KILDE TIL LIVSOPPHOLD OG NÆRING

VIKTIGSTE KILDE TIL LIVSOPPHOLD OG NÆRING	I ALT	MENN	KVIN- NER	INN- TEKTS- TAKERE	IKKE-INNTEKTSTAKERE					
					I ALT	HUS- MØDRE	ANDRE			
							I ALT	AV DISSE:		UOPP- GITT
								UNDER 16 ÅR	16-24 ÅR	
I ALT	7 373	3 842	3 531	4 105	3 268	1 104	2 164	1 801	298	
INNTEKT AV EGET ARBEID I ALT ..	5 677	3 077	2 600	2 772	2 905	957	1 948	1 673	250	
JORDBRUK OG SKOGBRUK M.V. ...	1 797	1 009	788	966	831	270	561	457	91	
FISKE M.V. OG HVALFANGST	-	-	-	-	-	-	-	-	-	
INDUSTRI M.V.	1 297	729	568	544	753	252	501	451	47	
BYGGE- OG ANLEGGSVIRK SOMHET .	980	575	405	399	581	206	375	333	39	
VAREHANDEL	439	186	253	248	191	54	137	115	21	
SAMFERDSEL	366	209	157	175	191	58	133	124	7	
TJENESTEYTNENDE NÆRINGER	796	367	429	438	358	117	241	193	45	
UOPPGITT NÆRING	2	2	-	2	-	-	-	-	-	
PENSJON, TRYGD	1 550	693	857	1 265	285	138	147	96	32	
FORMUE, LÅN M.V.	54	30	24	51	3	1	2	1	-	
STIPEND M.V.	20	14	6	17	3	-	3	3	-	
UOPPGITT	72	28	44	-	72	8	64	28	16	

TABELL 3. PERSONER 16 ÅR OG OVER ETTER YRKESAKTIVITET, KJØNN OG ALDER

KJØNN OG ALDER	I ALT	UTEN YRKES- AKTI- VITET	MED YRKESAKTIVITET						
			ARBEIDSTID I TIMER						
			I ALT	UNDER 100	100- 499	500- 999	1 000 OG MER		UOPP- GITT
							I ALT	AV DISSE: HELDAGS- ARBEID	
I ALT	5 572	2 297	3 275	27	208	321	2 719	1 940	-
16-19	410	197	213	5	50	39	119	77	-
20-24	454	110	344	2	21	28	293	220	-
25-59	3 029	861	2 168	14	95	175	1 884	1 409	-
60-66	639	278	361	1	15	39	306	177	-
67-69	242	155	87	2	9	11	65	43	-
70 OG OVER	758	696	102	3	18	29	52	14	-
MENN I ALT	2 922	629	2 293	10	92	145	2 046	1 639	-
16-19	225	82	143	3	36	24	80	56	-
20-24	259	22	237	-	9	14	214	164	-
25-59	1 586	71	1 515	3	15	57	1 440	1 211	-
60-66	321	69	252	1	12	20	219	156	-
67-69	125	55	70	1	6	9	54	39	-
70 OG OVER	406	330	76	2	14	21	39	13	-
KVINNER I ALT	2 650	1 668	982	17	116	176	673	301	-
16-19 I ALT	185	115	70	2	14	15	39	21	-
AV DISSE: GIFTE ...	8	5	3	-	-	-	3	2	-
20-24 I ALT	195	88	107	2	12	14	79	56	-
AV DISSE: GIFTE ...	110	66	44	1	6	10	27	18	-
25-59 I ALT	1 443	790	653	11	80	118	444	198	-
AV DISSE: GIFTE ...	1 249	711	538	9	70	107	352	135	-
60-66	318	209	109	-	3	19	87	21	-
67-69	117	100	17	1	3	2	11	4	-
70 OG OVER	352	366	26	1	4	8	13	1	-

TABELL 4. PERSONER 16 ÅR OG OVER MED MINST 100 ARBEIDSTIMER ETTER YRKESSTATUS, ARBEIDSTID, KJØNN OG NÆRING/YRKESOMRÅDE

NÆRING/YRKESOMRÅDE	I ALT	AV DISSE:			MENN	KVIN- NER	ARBEIDSTID I TIMER				
		AN- SATTE	SELV- STEN- DIGE	100-999			1 000 OG MER				
				I ALT			MENN	KVIN- NER	I ALT	MENN	KVIN- NER
I ALT	3 248	2 225	554	2 283	965	529	237	292	2 719	2 046	673

NÆRING											
JORDBRUK	717	21	284	350	367	177	62	115	540	288	252
SKOGBRUK M.V.	499	456	37	478	21	71	55	16	428	423	5
FISKE M.V., HVALFANGST	-	-	-	-	-	-	-	-	-	-	-
BERGVERKSDRIFT M.V. ...	-	-	-	-	-	-	-	-	-	-	-
INDUSTRI	566	513	43	475	91	54	33	21	512	442	70
BYGGE- OG ANLEGGSVIRKS.	411	341	69	408	3	37	37	-	374	371	3
KRAFT-, VANNFORS. M.V.	21	20	1	19	2	1	:	:	20	:	:
VAREHANDEL	257	228	44	134	163	49	11	38	248	123	125
FINANSINSTITUSJONER ...	46	46	-	28	18	8	1	7	38	27	11
EIENDOMSDRIFT	-	-	-	-	-	-	-	-	-	-	-
SJØTRANSPORT	14	14	-	13	1	1	:	:	13	:	:
ANNEN SAMFERDSEL	177	131	41	129	48	22	11	11	155	118	37
OFF. ADM. OG FØRSVAR ..	127	127	-	102	25	14	7	7	113	95	18
OFF. OG PRIV. TJ.YTING	251	235	15	120	131	56	12	44	195	108	87
LØNT HUSARBEID	44	44	-	-	44	18	-	18	26	-	26
ANNEN TJENESTEYTING ...	75	48	19	24	51	19	5	14	56	19	37
UOPPGITT	3	1	1	3	-	2	2	-	1	1	-

1											
YRKESOMRÅDE											
TEKNISK, VITENSKAPELIG, HUMANISTISK OG KUNST- NERISK ARBEID I ALT ...	187	171	16	105	82	30	5	25	157	100	57
TEKNISK ARBEID	22	22	-	21	1	:	-	:	:	21	:
MEDISINSK ARBEID	8	4	4	7	1	:	-	:	:	7	:
SYKEPLEIE- OG ANNET PLEIARBEID	33	33	-	2	31	10	:	:	23	:	:
PEDAGOGISK ARBEID ...	63	62	1	32	31	11	4	7	52	28	24
ADM.- OG FORVALTNINGS- ARB., BEDR.- OG ORGANI- SASJONSLEDELSE I ALT ..	44	36	8	43	1	:	-	:	:	43	:
OFFENTLIG ADM.- OG FORVALTNINGSARBEID ..	11	11	-	11	-	-	-	-	11	11	-
BEDR. OG ORG.LEDELSE	33	25	8	32	1	:	-	:	:	32	:
KONTORARBEID	134	130	1	58	76	18	3	15	116	55	61
HANDELSARBEID I ALT ...	230	164	42	109	121	34	9	25	196	100	96
GROSSISTER OG DETALJISTER	40	-	40	28	12	2	1	1	38	27	11
HANDELSARB. FRA KONT. OG DETALJHANDEL SARB.	185	159	2	76	109	32	8	24	153	68	85
JORDBRUKS-, SKOGBRUKS- OG FISKEARBEID	1 216	477	321	829	387	248	117	131	968	712	256
GRUVE- OG SPRENGNINGS- ARBEID M.M.	6	5	1	6	-	-	-	-	6	6	-
TRANSPORT- OG KOMMUNI- KASJONSARBEID I ALT ...	197	149	43	156	41	19	12	7	178	144	34
VEGTRAFIKKARBEID	130	82	43	127	3	8	8	-	122	119	3
POST- OG TELEKOM.ARB.	46	46	-	9	37	7	1	6	39	8	31
INDUSTRI-, BYGGE- OG ANLEGG SARBEID I ALT ...	955	837	107	882	73	91	77	14	864	805	59
JERN- OG MET.VAREARB.	91	73	16	89	2	8	:	:	83	:	:
ELEKTROARBEID	35	34	1	33	2	4	:	:	31	:	:
TREARBEID	386	343	43	379	7	26	26	-	360	353	7
NÆRINGSMIDDELARBEID .	41	34	5	27	14	8	2	6	33	25	8
LASTE-, LOSSE- OG LAGERARBEID	30	30	-	30	-	3	3	-	27	27	-
SERVICEARBEID I ALT ...	236	214	14	52	184	84	9	75	152	43	109
SIVILT OVERVÅKNINGS- OG TRYGGINGSARBEID ..	14	14	-	13	1	1	:	:	13	:	:
HOTELL- OG RESTAU- RANTARBEID, HUSARBEID VAKTMESTER- OG	86	78	5	12	74	31	4	27	55	8	47
RENGJØRINGSARBEID ...	98	97	-	20	78	42	2	40	56	18	38
MILITÆRT ARBEID	41	41	-	41	-	3	3	-	38	38	-
UOPPGITT	2	1	1	2	-	2	2	-	-	-	-

I BARE ET UTVALG AV YRKESOMRÅDER ER SPESIFISERT

TABELL 5. PERSONER 16-69 ÅR ETTER YRKESAKTIVITET, KJØNN OG HØYESTE UTDANNING

KJØNN OG HØYESTE UTDANNING	UTEN YRKESAKTIVITET, ARBEIDST- UNDER 100 TIMER ELLER UOPPGITT			MED 100 ARBEIDSTIMER ELLER MER					1 000 TIMER OG MER
	I ALT	AV DISSE:		I ALT	AV DISSE:		AV DISSE:		
		I ALT	ELEVER, STU- DENTER		I ALT	ELEVER, STU- DENTER	I ALT	ELEVER, STU- DENTER	
I ALT	4 774	1 625	210	3 149	190	57	292	34	2 667
MENN I ALT	2 516	307	101	2 209	78	38	124	21	2 007
JNGDOMSSKOLENIVÅ, 7-9 ÅR, I ALT ..	2 069	237	50	1 832	52	16	105	6	1 675
7-ÅRIG FOLKESKOLE	1 461	183	27	1 278	30	6	74	2	1 174
ALLMENT FAGFELT ELLERS	277	37	19	240	17	10	18	2	205
ADMINISTRASJON OG ØKONOMI	85	3	1	82	-	-	1	-	81
INDUSTRI, HÅNDVERK OG TEKNIKK ..	158	8	3	150	5	-	11	2	134
JORDBRUK, SKOGBRUK OG FISKE	83	6	-	77	-	-	1	-	76
TJENESTEYTING OG FORSVAR	3	-	-	3	-	-	-	-	3
GYMNASNIVÅ I, 10 ÅR, I ALT	240	37	30	203	17	16	11	7	175
ALLMENT FAGFELT	154	32	30	122	16	15	9	7	97
INDUSTRI, HÅNDVERK OG TEKNIKK ..	30	3	-	27	-	-	-	-	27
SAMFERDSEL	4	-	-	4	-	-	-	-	4
JORDBRUK, SKOGBRUK OG FISKE	38	1	-	37	1	1	2	-	34
TJENESTEYTING OG FORSVAR	12	1	-	11	-	-	-	-	11
GYMNASNIVÅ II,III, 11-12 ÅR, I ALT	109	20	19	89	7	5	5	5	77
ALLMENT FAGFELT	62	18	17	44	7	5	2	2	35
ADMINISTRASJON OG ØKONOMI	6	-	-	6	-	-	-	-	6
INDUSTRI, HÅNDVERK OG TEKNIKK ..	27	1	1	26	-	-	2	2	24
SAMFERDSEL	5	-	-	5	-	-	1	1	4
HELSEVERN	-	-	-	-	-	-	-	-	-
JORDBRUK, SKOGBRUK OG FISKE	5	-	-	5	-	-	-	-	5
JNIVERSITETS- OG HØGSKOLENIVÅ I, 13-14 ÅR, I ALT	54	3	2	51	2	1	3	3	46
UNDERVISNING	29	3	2	26	1	-	2	2	23
ADMINISTRASJON, ØKONOMI, SAMFUNNSVITENSKAP OG JUS	3	-	-	3	-	-	-	-	3
NATURVITENSKAP OG TEKNIKK	18	-	-	18	-	-	1	1	17
JNIVERSITETS-, HØGSKOLENIVÅ II,III OG FORSKERNIVÅ, OVER 14 ÅR, I ALT	32	1	-	31	:	:	:	:	:
UNDERVISNING	3	1	-	2	:	:	:	:	:
ADMINISTRASJON, ØKONOMI, SAMFUNNSVITENSKAP OG JUS	4	-	-	4	-	-	-	-	4
UOPPGITT ELLER INGEN UTDANNING ...	12	9	-	3	-	-	-	-	3
KVINNER I ALT	2 258	1 318	109	940	112	19	168	13	660
JNGDOMSSKOLENIVÅ, 7-9 ÅR, I ALT ..	1 914	1 161	48	753	83	3	135	5	535
7-ÅRIG FOLKESKOLE	1 353	847	31	506	61	2	92	-	353
ALLMENT FAGFELT ELLERS	343	198	14	145	15	1	26	3	104
ADMINISTRASJON OG ØKONOMI	61	24	-	37	1	-	5	-	31
INDUSTRI, HÅNDVERK OG TEKNIKK ..	12	9	2	3	-	-	1	1	2
SAMFERDSEL	-	-	-	-	-	-	-	-	-
HELSEVERN	21	11	1	10	1	-	1	-	8
TJENESTEYTING OG FORSVAR	122	70	-	52	5	-	10	1	37
GYMNASNIVÅ I, 10 ÅR, I ALT	237	123	52	114	19	11	23	6	72
ALLMENT FAGFELT	214	112	50	102	19	11	21	6	62
INDUSTRI, HÅNDVERK OG TEKNIKK ..	4	1	-	3	-	-	-	-	3
SAMFERDSEL	6	2	-	4	-	-	1	-	3
HELSEVERN	9	6	1	3	-	-	1	-	2
GYMNASNIVÅ II,III, 11-12 ÅR, I ALT	51	21	7	30	4	2	6	1	20
ALLMENT FAGFELT	30	13	7	17	2	2	2	1	13
INDUSTRI, HÅNDVERK OG TEKNIKK ..	-	-	-	-	-	-	-	-	-
SAMFERDSEL	-	-	-	-	-	-	-	-	-
HELSEVERN	16	5	-	11	:	:	:	:	:
TJENESTEYTING OG FORSVAR	3	2	-	1	:	:	:	:	:
JNIVERSITETS- OG HØGSKOLENIVÅ I, 13-14 ÅR, I ALT	38	8	2	30	4	1	3	1	23
UNDERVISNING	25	5	2	20	2	1	1	-	17
JNIVERSITETS-, HØGSKOLENIVÅ II,III OG FORSKERNIVÅ, OVER 14 ÅR, I ALT	12	2	-	10	2	2	1	-	7
UNDERVISNING	5	1	-	4	-	-	1	-	3
ADMINISTRASJON, ØKONOMI, SAMFUNNSVITENSKAP OG JUS	-	-	-	-	-	-	-	-	-
NATURVITENSKAP OG TEKNIKK	-	-	-	-	-	-	-	-	-
UOPPGITT ELLER INGEN UTDANNING ...	6	3	-	3	-	-	-	-	3

1 BARE ET UTVALG AV FAGOMRÅDER ER SPESIFISERT UNDER DE ENKELTE UTDANNINGSNIVÅER

TABELL 6. YRKESAKTIVE, SKOLEELEVER OG STUDENTER 16 ÅR OG OVER ETTER KJØNN OG ARBEIDS-/SKOLE-/STUDIESTED PR. 1. NOVEMBER 1970

ARBEIDS-/SKOLE-/STUDIESTED	I ALT	1			2		
		YRKESAKTIVE			SKOLEELEVER OG STUDENTER		
		I ALT	MENN	KVINNER	I ALT	MENN	KVINNER
I ALT	3 361	3 095	2 162	933	266	147	119
I KOMMUNEN	2 730	2 631	1 750	881	99	50	49
OSLO	189	155	138	17	34	22	12
ELVERUM	69	21	19	2	48	27	21
HAMAR	51	14	6	8	37	17	20
BÆRUM	27	25	25	-	2	2	-
ÅMOT	25	24	23	1	1	-	1
KONGSVINGER	18	13	8	5	5	4	1
ANDRE KOMMUNER I FYLKET	49	36	27	9	13	8	5
ANDRE KOMMUNER UTEFOR FYLKET	65	41	38	3	24	15	9
ANNET STED	138	135	128	7	3	2	1

1 EKSKL. PERSONER SOM AVTJENTE VERNEPLIKTSTJENESTE OG YRKESAKTIVE SOM IKKE HAR OPPGITT ARBEIDSSTED

2 EKSKL. SKOLEELEVER OG STUDENTER SOM IKKE HAR OPPGITT SKOLE-/STUDIESTED

TABELL 7. FAMILIER OG PERSONER ETTER FAMILIETYPPE OG HUSHOLDNINGSTYPE

HUSHOLDNINGSTYPE	I ALT		FAMILIER MED TO ELLER FLERE PERSONER							
	FAMILIER	PERSONER	FAMILIER MED EN PERSON	I ALT		EKTEPAR UGIFTE BARN	EKTEPAR MED UGIFTE BARN	MOR ELLER FAR MED UGIFTE BARN		
				FAMILIER	PERSONER			FAMILIER	PERSONER	
I ALT	2 910	7 373	947	1 963	6 426	618	1 165	4 744	180	446
PRIVATHUSHOLDNING I ALT	2 856	7 321	897	1 962	6 424	617	1 165	4 744	180	446
MED EN FAMILIE	1 860	5 308	369	1 491	4 939	463	922	3 742	106	271
MED TO FAMILIER	752	1 680	379	413	1 301	136	216	889	61	140
MED FLERE FAMILIER	207	333	149	58	184	18	27	113	13	35
FELLESHUSHOLDNING	47	48	46	1	2	1	-	-	-	-
ANNEN HUSHOLDNING	4	4	4	-	-	-	-	-	-	-

TABELL 8. PERSONER 16 ÅR OG OVER MED EGEN BOLIG ETTER ALDER, EKTESKAPELIG STATUS OG KJØNN

EKTESKAPELIG STATUS OG KJØNN	I ALT	ALDER									
		16-19	20-24	25-29	30-39	40-49	50-59	60-69	70-79	80 OG OVER	
		PERSONER 16 ÅR OG OVER I ALT	5 572	410	454	371	697	944	1 017	881	595
AV DISSE: MED EGEN BOLIG	3 987	10	123	229	561	835	938	768	434	89	
MENN I ALT	2 922	225	259	199	372	485	530	446	307	99	
AV DISSE: MED EGEN BOLIG	2 010	3	38	86	281	416	490	400	247	49	
KVINNER I ALT	2 650	185	195	172	325	459	487	435	288	104	
AV DISSE: MED EGEN BOLIG	1 977	7	85	143	280	419	448	368	187	40	
JGIFTE I ALT	1 394	402	293	105	109	126	120	119	96	24	
AV DISSE: MED EGEN BOLIG	292	5	15	3	27	52	61	65	51	13	
MENN I ALT	936	225	209	94	84	95	79	81	58	11	
AV DISSE: MED EGEN BOLIG	226	3	8	3	24	45	46	53	36	8	
KVINNER I ALT	458	177	84	11	25	31	41	38	38	13	
AV DISSE: MED EGEN BOLIG	66	2	7	-	3	7	15	12	15	5	
GIFTE OG SEPARERTE I ALT	3 626	8	160	260	578	783	825	633	325	54	
AV DISSE: MED EGEN BOLIG	3 357	5	108	224	529	756	814	607	279	35	
MENN I ALT	1 815	-	49	104	282	378	430	333	202	37	
AV DISSE: MED EGEN BOLIG	1 683	-	30	83	255	364	426	321	182	22	
KVINNER I ALT	1 811	8	111	156	296	405	395	300	123	17	
AV DISSE: MED EGEN BOLIG	1 674	5	78	141	274	392	388	286	97	13	
FØR GIFTE I ALT	552	-	1	6	10	35	72	129	174	125	
AV DISSE: MED EGEN BOLIG	338	-	-	2	5	27	63	96	104	41	
MENN I ALT	171	-	1	1	6	12	21	32	47	51	
AV DISSE: MED EGEN BOLIG	101	-	-	-	2	7	18	26	29	19	
KVINNER I ALT	381	-	-	5	4	23	51	97	127	74	
AV DISSE: MED EGEN BOLIG	237	-	-	2	3	20	45	70	75	22	

TABELL 9. HUS, BOLIGER, ROM OG BOSATTE ETTER HUSTYPE

	PERMANENT BCLIGBYGG												
	I ALT	VÅ- NINGS- HUS I TILKN. GÅRDS- DRIFT	FRITT- LIGG- ENDE- BOLIG	ENE- BOLIG I REKKE, KJEDE, ATRIUM M.V.	ANNEN ENE- BOLIG	HORI- SCN- TALT DELT TO- MANN- BCLIG	ANNET SMÅHUS	BLOKK	PRO- VI- SOR- BO- LIG- BYGG	FOR- RET- BYGG M.V.	BYGG FEL- LES- HUS- HOLD- NING	UOPP- GITT HUS- TYPE	
		I ALT	TILKN. GÅRDS- DRIFT	ENDE- BOLIG	REKKE, KJEDE, ATRIUM M.V.	ENE- BOLIG	TALT DELT TO- MANN- BCLIG	SMÅHUS	BLOKK	ISK BO- LIG- BYGG	BYGG M.V.	FEL- LES- HUS- HOLD- NING	UOPP- GITT HUS- TYPE
HUS	2 153	2 055	780	1 190	16	-	47	62	-	4	48	6	-
BOLIGER I ALT ...	2 367	2 256	861	1 190	16	-	94	135	-	4	60	7	-
AV DISSE: BEBODDE	2 322	2 255	845	1 190	16	-	91	113	-	4	58	5	-
ROM	11 034	10 745	4 372	5 526	81	-	358	408	-	7	266	16	-
BOSATTE	7 321	7 138	2 921	3 601	64	-	281	271	-	4	163	16	-
BOLIGER PR. HUS .	1,1	1,1	1,1	1,0	1,0	-	2,0	2,2	-	1,0	1,3	1,2	-
ROM PR. BOLIG ...	4,8	4,8	5,2	4,6	5,1	-	3,9	3,6	-	1,8	4,6	3,2	-
BOSATTE PR. BOLIG	3,2	3,2	3,5	3,0	4,0	-	3,1	2,4	-	1,0	2,8	3,2	-
BOSATTE PR. ROM .	0,7	0,7	0,7	0,7	0,8	-	0,8	0,7	-	0,6	0,6	1,0	-

TABELL 10. BEBODDE BOLIGER ETTER HUSTYPE OG BYGGEÅR, CG HUS, ROM OG BOSATTE ETTER HUSETS BYGGEÅR

HUSETS BYGGEÅR	BEBODDE BCLIGER											BOSATTE	
	HUS	I PERMANENTE BOLIGBYGG						ROM	BOSATTE	BE- BOD- DE BO- LIG- ER PR. HUS	ROM PR. BO- LIG	PR. BO- LIG	PR. ROM
		I ALT	I VÅNINGS- HUS I TILKN. TIL GÅRDSDRIFT CG I FRITTL. CG ENEBOLIGER	I ANDRE ENE- CG TO- MANN- BOLIGER CG SMÅHUS	I BLOKK- ER	I ANDRE EYGG							
I ALT	2 153	2 322	2 255	2 035	220	-	67	11 034	7 321	1,1	4,8	3,2	0,7
1900 OG FØR	238	262	253	228	25	-	9	1 286	762	1,1	4,9	2,9	0,6
1901-1910	123	136	133	119	14	-	3	681	401	1,1	5,0	2,9	0,6
1911-1920	108	115	110	99	11	-	5	551	326	1,1	4,8	2,8	0,6
1921-1930	156	173	168	149	19	-	5	816	494	1,1	4,7	2,9	0,6
1931-1940	290	315	307	281	26	-	8	1 509	939	1,1	4,8	3,0	0,6
1941-1945	71	75	72	70	2	-	3	329	225	1,1	4,4	3,0	0,7
1946-1950	185	197	190	174	16	-	7	864	560	1,1	4,4	2,8	0,6
1951-1960	569	620	602	529	73	-	18	2 947	2 075	1,1	4,8	3,3	0,7
1961-1970	406	421	414	382	32	-	7	2 023	1 515	1,0	4,8	3,6	0,7
UOPPGITT	7	8	6	4	2	-	2	28	24	1,1	3,5	3,0	0,9

TABELL 11. BEBODDE BOLIGER ETTER HUSTYPE OG TALLET PÅ ROM, CG BOSATTE ETTER TALLET PÅ ROM I BOLIGEN

TALLET PÅ ROM, EKSKL. KJØKKEN	BEBODDE BOLIGER						BOSATTE		
	I ALT	I PERMANENTE BOLIGBYGG				I BLOKKER	I ANDRE BYGG	I ALT	PR. ROM
		I ALT	I VÅNINGS- HUS I TILKN. TIL GÅRDSDRIFT OG I FRITTL. ENEBOLIGER	I ANDRE ENE- OG TOMANN- BOLIGER OG SMÅHUS					
I ALT	2 322	2 255	2 035	220	-	67	7 321	0,7	
0 ROM ELLER UOPPGITT ..	1	1	1	-	-	-	3	..	
1 ROM I ALT	146	136	98	38	-	10	236	0,9	
MED KJØKKEN I ALT ...	119	115	87	28	-	4	202	0,9	
UNDER 6 KVM.	11	10	8	2	-	1	14	1,3	
6 KVM. OG MER	108	105	79	26	-	3	188	0,9	
UTEN KJØKKEN	27	21	11	10	-	6	34	1,3	
2 ROM I ALT	310	300	244	56	-	10	690	0,8	
MED KJØKKEN	309	300	244	56	-	9	:	:	
UTEN KJØKKEN	1	-	-	-	-	1	:	:	
3 ROM	523	507	453	54	-	16	1 501	0,7	
4 ROM	733	722	678	44	-	11	2 513	0,7	
5 ROM	345	332	316	16	-	13	1 308	0,6	
6 ROM	152	148	140	8	-	4	618	0,6	
7 ROM	61	59	56	3	-	2	228	0,5	
8 ROM OG MER	51	50	49	1	-	1	224	0,4	

TABELL 12. BEBODDE BOLIGER, ROM OG BOSATTE ETTER BOLIGTETTHET

	I ALT	BOSATTE PR. ROM, INKL. KJØKKEN PÅ 6 KVM. OG MER									0 ROM ELLER UOPP- GITT
		UNDER 0,25	0,25- 0,49	0,50- 0,74	0,75- 0,99	1,00- 1,24	1,25- 1,49	1,50- 1,74	1,75- 1,99	2,00 OG MER	
BEBODDE BOLIGER	2 322	109	496	763	342	427	92	60	7	25	1
ROM	11 034	652	2 592	3 593	1 719	1 813	374	204	30	57	..
BOSATTE	7 321	116	889	2 080	1 370	1 880	491	316	53	123	3
ROM PR. BOLIG	4,8	6,0	5,2	4,7	5,0	4,2	4,1	3,4	4,3	2,3	..
BOSATTE PR. BOLIG	3,2	1,1	1,8	2,7	4,0	4,4	5,3	5,3	7,6	4,9	3,0

TABELL 13. BEBODDE BOLIGER, ROM OG BOSATTE ETTER BOLIGENS UTSTYR

	I ALT	INNLAGT VANN I HUSET									IKKE INN- LAGT VANN I HUSET	UOPP- GITT
		EGET WC		FELLES WC		EGET ELLER FELLES WC OG UTEN BAD	UTEN WC		UTEN FELLES BAD			
		EGET BAD	FELLES BAD	EGET BAD	FELLES BAD		EGET ELLER FELLES BAD	UTEN BAD				
		I ALT	I ALT	I ALT	I ALT	I ALT	I ALT	I ALT				
BEBODDE BOLIGER	2 322	2 130	1 054	42	6	56	85	118	769	191	1	
ROM	11 034	10 410	5 642	159	24	195	341	585	3 464	621	3	
BOSATTE	7 321	6 926	3 646	114	20	136	238	396	2 376	393	2	
ROM PR. BOLIG	4,8	4,9	5,4	3,8	4,0	3,5	4,0	5,0	4,5	3,3	3,0	
BOSATTE PR. BOLIG	3,2	3,3	3,5	2,7	3,3	2,4	2,8	3,4	3,1	2,1	2,0	
BOSATTE PR. ROM	0,7	0,7	0,6	0,7	0,8	0,7	0,7	0,7	0,7	0,6	0,7	

TABELL 14. BEBODDE BOLIGER, ROM OG BOSATTE ETTER EIER-/LEIERFORHOLDET TIL BOLIGEN

	I ALT	BOLIGINNEHAVEREN DISPONERER BOLIGEN SOM									TJEN- ESTE- ELLER FOR- PAK- TER- BOLIG	UOPP- GITT
		LEIEBOER										
		EIER	MED AKSJE/ANDEL				UTEN AKSJE/ANDEL					
			I ALT	MED INN- SKOTT	UTEN INN- SKOTT	I ALT	MED INN- SKOTT	UTEN INN- SKOTT	I ALT	MED INN- SKOTT		
BEBODDE BOLIGER ...	2 322	1 850	364	-	-	-	364	3	361	68	-	
ROM	11 034	9 420	1 278	-	-	-	1 278	9	1 269	336	-	
BOSATTE	7 321	6 172	918	-	-	-	918	5	913	231	-	
ROM PR. BOLIG	4,8	5,0	3,5	-	-	-	3,5	3,0	3,5	4,9	-	
BOSATTE PR. BOLIG	3,2	3,3	2,5	-	-	-	2,5	1,7	2,5	3,4	-	
BOSATTE PR. ROM ...	0,7	0,7	0,7	-	-	-	0,7	0,6	0,7	0,7	-	

TABELL 15. FOLKEMENGDEN ETTER ALDER, KJØNN OG TELLINGSKRETS

TELLINGSKRETS OG KJØNN	I ALT	ALDER									
		UNDER 7	7-15	16-19	20-24	25-29	30-39	40-49	50-59	60-69	70 OG OVER
KOMMUNEN I ALT	7 373	733	1 068	410	454	371	697	944	1 017	881	798
MENN I ALT	3 842	377	543	225	259	199	372	485	530	446	406
UGIFTE	1 856	377	543	225	209	94	84	95	79	81	69
GIFTE OG SEPARERTE	1 815	-	-	-	49	104	282	378	430	333	239
FØR GIFTE	171	-	-	-	1	1	6	12	21	32	98
KVINNER I ALT	3 531	356	525	185	195	172	325	459	487	435	392
UGIFTE	1 339	356	525	177	84	11	25	31	41	38	51
GIFTE OG SEPARERTE	1 811	-	-	8	111	156	296	405	395	300	140
FØR GIFTE	381	-	-	-	-	5	4	23	51	97	201
TETTBYGDE KRETSE I ALT ...	1 469	175	230	91	70	86	170	220	162	115	150
MENN	717	93	114	44	32	36	91	111	81	49	66
KVINNER	752	82	116	47	38	50	79	109	81	66	84
02 NYBERGSUND	254	30	39	16	14	19	39	39	27	16	15
MENN	126	16	18	9	5	10	19	22	15	6	6
KVINNER	128	14	21	7	9	9	20	17	12	10	9
04 INNBYGDA	994	125	151	66	48	55	113	154	98	79	105
MENN	490	69	77	31	23	20	63	76	51	35	45
KVINNER	504	56	74	35	25	35	50	78	47	44	60
24 ØSTBY	221	20	40	9	8	12	18	27	37	20	30
MENN	101	8	19	4	4	6	9	13	15	8	15
KVINNER	120	12	21	5	4	6	9	14	22	12	15
SPREDTRYGDE KRETSE I ALT .	5 900	558	838	319	383	285	527	723	853	766	648
MENN	3 121	284	429	181	226	163	281	373	447	397	340
KVINNER	2 779	274	409	138	157	122	246	350	406	369	308
01 ENGEMOEN	111	9	15	5	8	5	9	15	11	19	15
MENN	55	6	7	2	4	3	5	8	4	9	7
KVINNER	56	3	8	3	4	2	4	7	7	10	8
03 NYBERGSUND	350	39	55	18	25	14	40	44	42	47	26
MENN	189	23	35	10	13	8	18	28	20	23	11
KVINNER	161	16	20	8	12	6	22	16	22	24	15
05 INNBYGDA	609	60	92	25	49	30	59	76	78	76	64
MENN	309	22	51	13	27	17	29	37	38	43	32
KVINNER	300	38	41	12	22	13	30	39	40	33	32
06 ØVERBYGDA	270	24	41	13	23	11	29	32	41	29	27
MENN	148	13	28	8	13	4	16	16	20	15	15
KVINNER	122	11	13	5	10	7	13	16	21	14	12
07 FL ENDALEN	140	12	19	12	14	6	7	13	25	17	15
MENN	78	3	12	8	9	5	3	7	13	8	10
KVINNER	62	9	7	4	5	1	4	6	12	9	5
08 JORDET	589	62	72	30	35	33	55	86	85	71	60
MENN	295	27	29	16	17	18	30	45	45	38	30
KVINNER	294	35	43	14	18	15	25	41	40	33	30
09 EIDET	207	23	41	15	9	7	21	31	21	18	21
MENN	112	13	21	9	5	4	11	15	16	8	10
KVINNER	95	10	20	6	4	3	10	16	5	10	11
10 ELTDALEN	76	9	11	5	5	4	4	10	10	11	7
MENN	41	5	5	2	2	3	-	7	5	6	6
KVINNER	35	4	6	3	3	1	4	3	5	5	1
11 SLETTÅS	263	24	27	17	17	20	23	27	40	39	29
MENN	155	16	18	13	9	13	13	14	25	17	17
KVINNER	108	8	9	4	8	7	10	13	15	22	12
12 VESTBY	244	22	34	7	17	7	25	24	38	32	38
MENN	122	8	19	2	13	3	14	10	18	15	20
KVINNER	122	14	15	5	4	4	11	14	20	17	18
13 GRØNDALEN	155	16	16	8	7	7	12	13	32	23	21
MENN	88	9	12	2	5	2	9	8	15	14	12
KVINNER	67	7	4	6	2	5	3	5	17	9	9
14 NYHUS	51	3	4	3	-	-	4	4	8	13	12
MENN	26	2	2	1	-	-	3	3	5	5	5
KVINNER	25	1	2	2	-	-	1	1	3	8	7
15 TØRBERGET	490	45	90	29	25	14	52	66	56	69	44
MENN	254	20	38	18	17	9	27	36	27	38	24
KVINNER	236	25	52	11	8	5	25	30	29	31	20
16 MELLOMGÅRD	225	20	27	14	15	13	16	28	32	39	21
MENN	123	10	11	9	13	8	7	14	19	19	13
KVINNER	102	10	16	5	2	5	9	14	13	20	8

TABELL 15, FORTS., FOLKEMENGDEN ETTER ALDER, KJØNN OG TELLINGSKRETS

TELLINGSKRETS OG KJØNN	I ALT	ALDER									
		UNDER 7	7-15	16-19	20-24	25-29	30-39	40-49	50-59	60-69	70 OG OVER
17 HAMMEREN	165	15	17	8	10	12	15	13	26	24	25
MENN	92	11	10	3	4	7	10	5	15	15	12
KVINNER	73	4	7	5	6	5	5	8	11	9	13
18 SVEEN	126	8	15	5	9	7	8	16	26	18	14
MENN	72	5	10	4	6	6	2	11	13	9	6
KVINNER	54	3	5	1	3	1	6	5	13	9	8
19 KVITSTEN	142	10	35	9	7	6	11	18	24	14	8
MENN	69	4	14	7	4	3	6	9	10	8	4
KVINNER	73	6	21	2	3	3	5	9	14	6	4
20 SKJÆRBERGET	56	2	3	3	5	4	1	6	11	10	11
MENN	34	1	2	2	4	4	1	3	4	6	7
KVINNER	22	1	1	1	1	-	-	3	7	4	4
21 LUTNES	164	11	17	15	11	6	15	19	32	23	15
MENN	83	7	7	7	5	5	9	4	19	13	7
KVINNER	81	4	10	8	6	1	6	15	13	10	8
22 GARDÅSEN	241	17	36	20	17	14	17	33	38	28	21
MENN	126	10	18	10	11	8	11	16	21	14	7
KVINNER	115	7	18	10	6	6	6	17	17	14	14
23 LANDSJØÅSEN	165	13	36	6	9	7	15	27	17	19	16
MENN	91	8	19	4	8	3	5	17	11	10	6
KVINNER	74	5	17	2	1	4	10	10	6	9	10
25 ØSTBY	251	33	31	10	23	19	26	19	35	31	24
MENN	128	15	12	7	14	9	18	9	17	16	11
KVINNER	123	18	19	3	9	10	8	10	18	15	13
26 NESVOLLBERGET	179	19	26	6	7	8	26	21	16	26	24
MENN	97	14	11	4	3	4	14	12	6	15	14
KVINNER	82	5	15	2	4	4	12	9	10	11	10
27 STØA	53	5	5	3	3	2	4	6	17	1	7
MENN	27	2	2	-	3	1	2	3	9	1	4
KVINNER	26	3	3	3	-	1	2	3	8	-	3
28 LJØRDALEN	419	35	49	27	29	19	22	63	68	51	56
MENN	225	20	26	17	15	10	12	28	38	26	33
KVINNER	194	15	23	10	14	9	10	35	30	25	23
29 SKÅRET	132	21	22	6	4	9	10	7	23	12	18
MENN	67	10	10	3	2	5	5	5	13	5	9
KVINNER	65	11	12	3	2	4	5	2	10	7	9
30 GRØNLAND	27	1	2	-	-	1	1	6	1	6	9
MENN	15	-	-	-	-	1	1	3	1	1	8
KVINNER	12	1	2	-	-	-	-	3	-	5	1
UTEN FAST BOPEL I ALT	4	-	-	-	1	-	-	1	2	-	-
MENN	4	-	-	-	1	-	-	1	2	-	-
KVINNER	-	-	-	-	-	-	-	-	-	-	-

TABELL 16. PERSONER 16 ÅR OG OVER ETTER VIKTIGSTE KILDE TIL LIVSOPPHELD, NÆRING, KJØNN OG TELLINGSKRETS

TELLINGSKRETS OG KJØNN	VIKTIGSTE KILDE TIL LIVSOPPHELD										
	I ALT	NÆRING							PEN- SJON, TRYGD	FOR- MUE, LÅN, STI- PEND M.V.	HUSAR- BEID I HJEM- MET, FOR- SØR- GET
		JORD- SKOG- BRUK, FISKE M.V., HVAL- FANGST	INDU- STRI M.V., BYGGE- OG ANL. VIRK- SOMHET	VARE- HANDEL	SAM- FERD- SEL	TJEN- ESTE- YTENDE NÆR- INGER	UOPP- GITT	I ALT			
KOMMUNEN I ALT	5 572	2 772	966	943	248	175	438	2	1 265	68	1 467
MENN	2 922	2 105	722	868	124	138	251	2	620	43	154
KVINNER	2 650	667	244	75	124	37	187	-	645	25	1 313
TETTBYGDE KRETSE I ALT ...	1 064	528	29	194	99	41	165	-	213	17	306
MENN	510	371	23	170	55	32	91	-	89	9	41
KVINNER	554	157	6	24	44	9	74	-	124	8	265
02 NYBERGSUND	185	104	1	59	18	10	16	-	29	4	48
MENN	92	69	1	45	8	9	6	-	13	3	7
KVINNER	93	35	-	14	10	1	10	-	16	1	41
04 INNBYGDA	718	343	16	114	61	25	127	-	142	12	221
MENN	344	251	13	107	37	21	73	-	58	6	29
KVINNER	374	92	3	7	24	4	54	-	84	6	192
24 ØSTBY	161	81	12	21	20	6	22	-	42	1	37
MENN	74	51	9	18	10	2	12	-	18	-	5
KVINNER	87	30	3	3	10	4	10	-	24	1	32
SPREDDBYGDE KRETSE I ALT .	4 504	2 243	937	748	149	134	273	2	1 049	51	1 161
MENN	2 408	1 733	699	697	69	106	160	2	528	34	113
KVINNER	2 096	510	238	51	80	28	113	-	521	17	1 048
01 ENGENØEN	87	38	14	20	1	1	2	-	25	2	22
MENN	42	33	11	18	1	1	2	-	9	-	-
KVINNER	45	5	3	2	-	-	-	-	16	2	22
03 NYBERGSUND	256	133	26	70	9	14	14	-	51	3	69
MENN	131	100	18	60	5	11	6	-	22	3	6
KVINNER	125	33	8	10	4	3	8	-	29	-	63
05 INNBYGDA	457	233	50	101	20	16	46	-	102	3	115
MENN	236	172	40	95	6	11	20	-	48	3	13
KVINNER	221	61	10	6	14	5	26	-	54	-	106
06 ØVERBYGDA	205	117	32	48	4	2	31	-	34	3	51
MENN	107	82	21	42	1	2	16	-	18	1	6
KVINNER	98	35	11	6	3	-	15	-	16	2	45
07 FLENDALEN	109	69	50	9	1	3	6	-	22	-	18
MENN	63	48	33	9	-	2	4	-	12	-	3
KVINNER	46	21	17	-	1	1	2	-	10	-	15
08 JORDET	455	235	100	73	22	10	30	-	95	4	121
MENN	239	179	73	67	11	8	20	-	49	3	8
KVINNER	216	56	27	6	11	2	10	-	46	1	113
09 EIDET	143	74	44	17	4	3	6	-	36	-	33
MENN	78	55	30	17	3	2	3	-	18	-	5
KVINNER	65	19	14	-	1	1	3	-	18	-	28
10 ELTDALEN	56	24	15	7	-	1	1	-	17	1	14
MENN	31	19	12	6	-	1	-	-	11	-	1
KVINNER	25	5	3	1	-	-	1	-	6	1	13
11 SLETTÅS	212	123	59	44	5	8	7	-	42	2	45
MENN	121	91	39	41	2	6	3	-	22	2	6
KVINNER	91	32	20	3	3	2	4	-	20	-	39
12 VESTBY	188	111	70	23	4	4	10	-	43	3	31
MENN	95	68	32	23	2	3	8	-	26	1	-
KVINNER	93	43	38	-	2	1	2	-	17	2	31
13 GRØNDALEN	123	53	23	23	4	1	2	-	37	1	32
MENN	67	42	15	22	3	-	2	-	22	-	3
KVINNER	56	11	8	1	1	1	-	-	15	1	29
14 NYHUS	44	14	6	3	2	1	2	-	25	-	5
MENN	22	12	6	3	1	1	1	-	9	-	1
KVINNER	22	2	-	-	1	-	1	-	16	-	4
15 TØRBERGET	355	160	56	62	16	11	15	-	90	2	103
MENN	196	135	46	62	9	6	12	-	51	2	8
KVINNER	159	25	10	-	7	5	3	-	39	-	95

TABELL 16, FORTS., PERSONER 16 ÅR OG OVER ETTER VIKTIGSTE KILDE TIL LIVSOPPHOLD, NÆRING, KJØNN OG TELLINGSKRETS

TELLINGSKRETS OG KJØNN		VIKTIGSTE KILDE TIL LIVSOPPHOLD										
		INNTEKT AV EGET ARBEID										
		I ALT	NÆRING							PEN- SJON, TRYGD	FOR- MUE, LÅN, STI- PEND M.V.	HUSAR- BEID I HJEM- MET, FORSØR- GET
			I ALT	JORD- BRUK, M.V., HVAL- FANGST	INDU- STRI M.V., BYGGE- OG ANL. VIRK- SOMHET	VARE- HANDEL	SAM- FERD- SEL	TJEN- ESTE- YTENDE NÆR- INGER	UOPP- GITT			
16	MELLOMGÅRD	178	79	22	36	5	8	8	-	39	5	55
	MENN	102	74	22	36	3	8	5	-	22	5	1
	KVINNER	76	5	-	-	2	-	3	-	17	-	54
17	HAMMEREN	133	64	36	13	3	9	3	-	35	3	31
	MENN	71	48	27	10	-	9	2	-	20	2	1
	KVINNER	62	16	9	3	3	-	1	-	15	1	30
18	SVEEN	103	59	30	18	4	2	5	-	28	2	14
	MENN	57	45	20	18	2	2	3	-	8	1	3
	KVINNER	46	14	10	-	2	-	2	-	20	1	11
19	KVITSTEN	97	44	13	21	2	3	5	-	16	1	36
	MENN	51	38	9	20	2	3	4	-	5	1	7
	KVINNER	46	6	4	1	-	-	1	-	11	-	29
20	SKJÆRBERGET	51	22	13	6	1	-	2	-	17	1	11
	MENN	31	20	13	6	-	-	1	-	9	1	1
	KVINNER	20	2	-	-	1	-	1	-	8	-	10
21	LUTNES	136	64	26	14	6	5	12	1	27	1	44
	MENN	69	50	20	14	2	5	8	1	13	-	6
	KVINNER	67	14	6	-	4	-	4	-	14	1	38
22	GARDÅSEN	188	97	44	32	7	6	8	-	39	3	49
	MENN	98	71	35	25	2	4	5	-	15	2	10
	KVINNER	90	26	9	7	5	2	3	-	24	1	39
23	LANDSJØÅSEN	116	56	22	25	-	4	5	-	21	4	35
	MENN	64	49	17	25	-	4	3	-	11	-	4
	KVINNER	52	7	5	-	-	-	2	-	10	4	31
25	ØSTBY	187	98	39	32	5	5	16	1	39	4	46
	MENN	101	76	30	29	3	3	10	1	18	4	3
	KVINNER	86	22	9	3	2	2	6	-	21	-	43
26	NESVOLL BERGET	134	72	34	19	6	4	9	-	33	-	29
	MENN	72	56	28	19	1	4	4	-	13	-	3
	KVINNER	62	16	6	-	5	-	5	-	20	-	26
27	STØA	43	23	15	1	3	-	4	-	8	-	12
	MENN	23	17	11	1	1	-	4	-	6	-	-
	KVINNER	20	6	4	-	2	-	-	-	2	-	12
28	LJØRDAL EN	335	135	67	27	12	9	20	-	94	3	103
	MENN	179	112	64	25	6	6	11	-	53	3	11
	KVINNER	156	23	3	2	6	3	9	-	41	-	92
29	SKÅRET	89	40	27	3	2	4	4	-	22	-	27
	MENN	47	35	23	3	2	4	3	-	9	-	3
	KVINNER	42	5	4	-	-	-	1	-	13	-	24
30	GRØNLAND	24	6	4	1	1	-	-	-	12	-	6
	MENN	15	6	4	1	1	-	-	-	9	-	-
	KVINNER	9	-	-	-	-	-	-	-	3	-	6
UTEN	FAST BØPEL I ALT	4	1	-	1	-	-	-	-	3	-	-
	MENN	4	1	-	1	-	-	-	-	3	-	-
	KVINNER	-	-	-	-	-	-	-	-	-	-	-

TABELL 17. HOVEDTALL FOR HUS OG BEBODDE BOLIGER I DE ENKELTE TELLINGSKRETSE

TELLINGSKRETSET	HUS				BEBODDE BOLIGER							BO-SAT-TE PR. ROM
	I ALT	AV DISSE:		BYGGEÅR	I ALT	AV DISSE MED:						
		VÅN.HUS TILKN. GÅRDS-DRIFT, FRITTL. ENEBOL.	1946-1960			1961-1970	INNLAGT VANN I HUSET	EGET WC OG EGET BAD	WC OG BAD ELLERS	EGET ELLER FELLES WC OG UTEN BAD	EGET ELLER FELLES BAD OG UTEN WC	
KOMMUNEN I ALT	2 153	1 970	754	406	2 322	2 131	1 054	104	85	118	0,7	
TETTBYGDE KRETSE I ALT ...	421	328	155	128	482	469	347	49	26	5	0,6	
02 NYBERGSUND	74	60	31	25	81	77	69	-	4	-	0,7	
04 INNBYGDA	279	208	89	93	326	321	232	42	19	5	0,6	
24 ØSTBY	68	60	35	10	75	71	46	7	3	-	0,6	
SPRETTBYGDE KRETSE I ALT .	1 732	1 642	599	278	1 840	1 662	707	55	59	113	0,7	
01 ENGEMOEN	32	29	12	4	38	35	18	4	2	3	0,6	
03 NYBERGSUND	56	88	38	24	102	92	48	4	4	2	0,7	
05 INNBYGDA	154	180	69	36	210	197	99	10	4	11	0,7	
06 ØVERBYGDA	73	68	21	8	82	80	44	5	6	7	0,6	
07 FLENDALEN	34	34	10	3	35	34	8	-	2	5	0,8	
08 JORDET	172	166	51	35	183	166	59	3	3	16	0,7	
09 EIDET	48	46	14	10	54	45	19	4	1	1	0,8	
10 ELTDALEN	21	21	11	1	22	17	6	1	2	1	0,7	
11 SLETTÅS	79	74	29	14	84	70	32	4	-	5	0,7	
12 VESTBY	66	63	29	7	68	63	22	3	2	7	0,7	
13 GRØNDALEN	49	47	17	5	50	46	16	-	1	2	0,6	
14 NYHUS	23	23	5	1	23	10	2	-	-	1	0,5	
15 TØRBERGET	143	134	49	19	156	131	32	2	6	9	0,7	
16 MELLOMGÅRD	70	69	29	9	71	64	25	1	1	6	0,7	
17 HAMMEREN	51	49	16	5	52	46	23	-	1	3	0,6	
18 SVEEN	43	42	17	5	44	40	15	1	1	2	0,6	
19 KVITSTEN	39	39	22	4	41	40	16	2	-	3	0,7	
20 SKJÆRBERGET	22	22	6	2	22	16	12	-	-	1	0,5	
21 LUTNES	53	47	14	9	55	50	25	2	3	5	0,6	
22 GARDÅSEN	65	62	20	7	68	62	28	3	2	5	0,7	
23 LANDSJØÅSEN	46	46	19	7	47	43	21	-	2	4	0,7	
25 ØSTBY	70	67	26	14	74	69	25	-	8	1	0,7	
26 NESVULLBERGET	49	48	18	9	53	51	20	2	-	3	0,8	
27 STØA	17	17	6	4	17	17	11	-	-	3	0,6	
28 LJØRDALEN	132	116	42	26	144	134	61	4	8	7	0,6	
29 SKÅRET	35	35	9	9	35	34	19	-	-	-	0,8	
30 GRØNLAND	10	10	-	1	10	10	1	-	-	-	0,6	

a. KRETSFORTEGNELSE

Krets- nr.	Navnet på kretsen	Krets- typel)	Omfang (Eiendommer med bebodde hus)
0	Uten fast bopel	0	..
1	Engemoen	S	Gnr. 4 bnr. 1, 2, 13 og 21, gnr. 21 bnr. 1, 6, 7, 13, 17, 18, 24, 35, 44, 46, 49, 52, 57 og 58, gnr. 26 bnr. 142, gnr. 27 bnr. 7, 26 og 41, gnr. 67 bnr. 7, 25, 26, 35, 41, 42, 45, 51 og 57.
2	Nybergsund	T	Se vedlegg 3.
3	Nybergsund	S	Gnr. 20 bnr. 1, 5, 13, 15, 17, 22, 23, 26, 31, 35, 45, 56-58, 60, 61, 65, 68, 75-77, 79 og 83, gnr. 21 bnr. 38, gnr. 22, 23, gnr. 29 bnr. 2, 52, 112, 114, 118, 120, 121 og 131, gnr. 30 bnr. 5, 13, 46, 50, 53, 65, 76, 84, 96, 157 og 228, gnr. 31 bnr. 9, 74, 81, 107, 137, 138, 142, 143, 147, 191, 201, 239 og 242, gnr. 65, gnr. 66 bnr. 1 og 68, gnr. 67 bnr. 1, 8, 19 og 43. Unntatt bnr. under krets 2.
4	Innbygda	T	Se vedlegg 3.
5	Innbygda	S	Gnr. 24 bnr. 1, 6, 8, 10, 16, 20, 27-31, 33, 34, 38, 46 og 47, gnr. 25 bnr. 1, 2, 6, 10, 11 og 14, gnr. 26 bnr. 10, 11, 14, 26, 35, 37, 38, 41, 42, 49, 55, 60, 74, 80, 85, 94, 106, 125, 131, 161, 162, 167, 171, 180, 189, 210, 224, 230, 246, 247, 294, 296, 349/352, 377 og 383, gnr. 31 bnr. 34, 68, 101, 119, 161 og 303, gnr. 33 bnr. 3, 17, 34, 66, 67, 68, 80, 134, 221, 223, 241, 232/247 og 352, gnr. 35 bnr. 1, 5, 19, 21 og 23, gnr. 35/36, gnr. 36 bnr. 2, 7, 17, 21, 25-27, 35, 37, 42, 52, 63, 67, 81, 86, 91, 93, 105-110, 117, 118, 120, 124, 126, 128, 142, 144, 160, 173, 174, 176, 185, 190, 191, 193, 197, 208, 218 og 220, gnr. 37 bnr. 5, 29, 30, 46, 47, 77, 116, 128, 130, 142, 158, 170, 177, 210, 249, 255, 260, 274, 319, 347 og 365, gnr. 38 bnr. 3, 17, 24, 39, 59, 115, 119, 155 og 156, gnr. 39 bnr. 18 og 30, gnr. 40 bnr. 60, gnr. 53 bnr. 33, 39, 42 og 127, gnr. 58 og 59. Unntatt bnr. under krets 4.
6	Øverbygda	S	Gnr. 32 bnr. 32, gnr. 36 bnr. 15, 48, 54, 157, 158, 201 og 215, gnr. 37 bnr. 3, 30 og 140, gnr. 38 bnr. 6, 10, 66, 67, 122, 123 og 135, gnr. 39 bnr. 55, 137 og 160, gnr. 40 bnr. 1, 6, 15-17, 19, 23, 29, 35, 46, 58, 59, 61, 73, 74, 79, 82 og 97, gnr. 41 bnr. 1-3, 8, 10-12 og 20, gnr. 56 bnr. 2-4, 7-10, 12, 15, 33, 42, 44, 50, 53 og 56, gnr. 57.
7	Flendalen	S	Gnr. 28, gnr. 30 bnr. 18, 24, 26, 75 og 156, gnr. 31 bnr. 37, gnr. 36 bnr. 181, gnr. 39 bnr. 16, 69, 74, 80, 82, 83, 86, 89, 90, 93, 106, 110, 120, 128, 133 og 152, gnr. 40 bnr. 11, 33, 44, 52 og 55, gnr. 41 bnr. 15 og 16, gnr. 45 bnr. 14.
8	Jordet	S	Gnr. 26 bnr. 39 og 53, gnr. 29 bnr. 5, 22, 23, 27, 28, 32, 35, 36, 59, 61, 67-70, 92, 115, 127, 134 og 136, gnr. 30 bnr. 64, 68, 85, 103, 112, 114, 115, 118, 119, 127, 131, 133, 141, 142, 145-147, 152, 166, 171, 179, 191, 193-195, 198, 199, 203, 206, 207, 215, 223, 224, 226, 235, 237, 267, 268, 273 og 279, gnr. 32 bnr. 1, 4, 10, 11, 24, 25, 30, 35, 36, 40 og 52, gnr. 33 bnr. 61 og 353, gnr. 35 bnr. 16 og 20, gnr. 36 bnr. 73 og 78, gnr. 37 bnr. 45, 75 og 125, gnr. 38 bnr. 8, 9, 43, 48, 62, 64, 69, 70, 72-77, 81, 99, 101, 112, 117, 118, 131, 133, 146, 164 og 166, gnr. 42, 43, 52, gnr. 53 bnr. 1, 3, 7, 11, 18, 19, 32, 37, 44, 58-63, 66, 74, 79, 85-87, 97, 98, 100, 116, 131, 133, 138, 149-152, 160, 162 og 166.

1) T = Tettbygd krets. S = Spredtbygd krets.

a. KRETSFORTEGNELSE (forts.)


Krets- nr.	Navnet på kretsen	Krets- type	Omfang (Eiendommer med bebodde hus)
9	Eidet	S	Gnr. 36 bnr. 8, 44, 104, 111, 130, 140, 155, 167, 168, 177-180, 195 og 200, gnr. 37 bnr. 67, gnr. 38 bnr. 27, 30, 31, 42, 51, 55 og 124, gnr. 39 bnr. 96, 112 og 116, gnr. 40 bnr. 9, gnr. 44, gnr. 45 bnr. 1, 6, 12, 19 og 25, gnr. 46, 47, gnr. 53 bnr. 36 og 65, gnr. 67 bnr. 9.
10	Eltaldalen	S	Gnr. 51.
11	Slettås	S	Gnr. 21 bnr. 2 og 29, gnr. 29 bnr. 33, 40, 41, 44, 47, 51, 62, 66, 71, 49/76, 77, 78, 80-86, 88, 93, 98, 103, 104, 113, 130, 137, 138, 141, 154, 156-158, gnr. 32 bnr. 39, gnr. 38 bnr. 2, 5, 9, 11, 61, 68, 93, 138, 141 og 143, gnr. 53 bnr. 26-29, 82, 83, 94, 101, 115 og 129, gnr. 55, gnr. 56 bnr. 16-19, 21, 22, 29, 30, 32, 35, 38 og 52.
12	Vestby	S	Sagalund, gnr. 33 bnr. 1/136, 4, 5, 14, 35-37, 43, 44, 46, 64, 79, 91, 94, 96, 102, 104, 105, 116, 121, 130, 142, 184, 189, 192, 198, 210 og 231, gnr. 37 bnr. 186, gnr. 60 bnr. 1, 4, 6-9, 14, 15, 21, 22, 27, 29-32, 34-38, 40, 41, 45, 51 og 58, gnr. 61, 62, gnr. 63 bnr. 87.
13	Grøndalen	S	Solberg, gnr. 20 bnr. 44, 52, 63 og 73, gnr. 60 bnr. 10, 13, 24, 25 og 50, gnr. 64, gnr. 66 bnr. 22, 35, 40, 41, 43-45, 53, 60, 71, 86, 89, 92, 99 og 102.
14	Nyhus	S	Gnr. 63 bnr. 4, 9, 10, 14, 15, 18, 20, 39, 40, 54, 55, 60, 74, 80, 92 og 93, gnr. 66 bnr. 48, 49 og 69.
15	Tørberget	S	Gnr. 71, gnr. 72 bnr. 1, 7/16, 10, 12, 17, 19, 20, 24, 25, 29, 34/36, 35, 44, 56, 57, 63, 65, 68, 69, 71-73, 75-77, 79, 80, 84, 85, 87, 88, 90, 91, 93, 95-97, 105-107, 114-118, 122, 124, 125-127, 131, 133-135, 137, 139, 140-145, 148, 150, 153, 154, 163-165, 167, 170-172, 175, 178-180, 187, 188, 190, 191, 194, 195, 197, 200-202, 205, 209, 210, 212, 213, 216, 219, 220, 225, 226, 228, 229, 232, 236, 237, 240, 244-246, 254, 258, 260-262, 264, 266, 268, 271, 273, 274, 276 og 284, gnr. 74 bnr. 10, 15, 24 og 39.
16	Mellomgård	S	Gnr. 72 bnr. 217, gnr. 73 bnr. 8, 11-16, 18, 21, 23, 24, 30, 37, 38, 40 og 47-49, gnr. 74 bnr. 2, 4, 7/8, 12, 14, 16, 17, 21, 27, 30-33, 36, 40, 42, 43, 46, 50 og 54, gnr. 75 bnr. 1, 3, 8, 9, 11, 12, 14, 16, 21-23, 27, 29, 33, 39, 42 og 45, gnr. 76 bnr. 13, 20, 25, 28, 31, 48, 49, 58 og 60, gnr. 89.
17	Hammeren	S	Gnr. 72 bnr. 81, gnr. 73 bnr. 7, 9 og 32, gnr. 76 bnr. 3, 5/8, 12, 14, 22, 24, 26, 56, 62, 68 og 77, gnr. 77, 78, 79 og 80.
18	Sveen	S	Gnr. 75 bnr. 4 og 24, gnr. 81-85, gnr. 88 bnr. 15, 22, 23, 28, 29, 33/45, 44 og 88.
19	Kvitsten	S	Gnr. 86, 87, gnr. 88 bnr. 4, 6, 34, 43, 48-50, 52, 55, 61, 63-65, 66/67, 70, 72 og 82.
20	Skjærberget	S	Gnr. 70.
21	Lutnes	S	Gnr. 1 bnr. 1, 3-5, 8, 15, 22, 27, 31, 37/38, 49, 66, 71-74, 77, 80-83, 85, 94, 96, 98, 103, 107, 111, 112 og 121, gnr. 2, gnr. 68 bnr. 1, 2, 6, 7, 9, 14, 27, 33-36, gnr. 69 bnr. 3/4, 6, 11, 24, 28/32 og 34.
22	Gardåsen	S	Gnr. 3, bnr. 1, 8, 11, 13-15, 17, 18/20, 27, 30, 32, 35, 40, 45, 46, 54, 58, 59, 63 og 68, gnr. 5 bnr. 1, 4, 7, 10, 13, 16, 20, 23, 34, 38, 41, 45, 46, 60, 65, 75, 81, 85, 95-97 og 99, gnr. 27 bnr. 5, 8 og 32, gnr. 68 bnr. 5, 10, 12, 15-17, 25, 26 og 38, gnr. 69 bnr. 2, 8, 9/10, 12, 13, 22, 31, 35, 42 og 43.

a. KRETSEFORTEGNELSE (forts.)

Krets- nr.	Navnet på kretsen	Krets- type	Omfang (Eiendommer med bebodde hus)
23	Landsjøåsen	S	Gnr. 3 bnr. 41, gnr. 4 bnr. 6, 18, 20, 22-24, gnr. 26 bnr. 3, 21, 31, 89, 90, 111, 117, 127, 128, 130, 138, 139, 145, 146, 150, 152, 153, 155, 158-160, 163, 164, 166, 185, 215, 216, 218, 243, 277, 280, 318 og 346, gnr. 27 bnr. 4, 6, 15, 19 og 34.
24	Østby	T	Se vedlegg 3.
25	Østby	S	Gnr. 14, gnr. 15 bnr. 12, gnr. 16 bnr. 21, 27, 29, 30, 44 og 66, gnr. 17 bnr. 12, 29, 33, 41, 66, 72, 98, 119, 127, 139, 143, 149 og 152, gnr. 20 bnr. 11, 12, 24, 25, 28 og 36, gnr. 31 bnr. 33, 110, 118, 122, 123, 195, 224, 269 og 299, gnr. 33 bnr. 12, 55, 63, 72, 85, 144-147, 149, 152-153, 159, 165, 170, 178, 182, 190, 201, 206, 208 og 324, gnr. 37 bnr. 32, 59 og 195.
26	Nesvollberget	S	Gnr. 5 bnr. 40 og 69, gnr. 6 og 7, gnr. 96 bnr. 115, 116, 166, 291, 362 og 416, gnr. 15 bnr. 5, 9-11, 13-20, 17/26, 43, 44, 55, 62 og 68, gnr. 16 bnr. 43, 68, 79 og 92, gnr. 17 bnr. 4, 90, 126, 136, 150, 153 og 154.
27	Støa	S	Gnr. 8, gnr. 9 bnr. 8, 9, 25, 175, 176, 253, 273, 274, 307 og 416.
28	Ljørdalen	S	Gnr. 9 bnr. 1, 4, 7, 19, 21, 26-29, 33, 34, 36, 38, 39, 43, 46, 49, 60, 62, 65, 66, 71, 72, 74, 86-92, 98, 100, 104, 108, 109, 111, 113, 126, 129, 133, 135, 138, 141-143, 149, 152, 155, 157, 167, 169, 170, 184-186, 188, 191, 192, 195, 197, 200, 202, 204, 207, 214, 219, 222, 243, 256, 267, 268, 277, 281, 285, 289, 294, 309, 322, 323, 326, 332-334, 336, 339, 340, 342, 350, 355, 366, 367, 379, 387, 400, 412, 417, 419, 420, 425 og 428, gnr. 10 bnr. 1, 7, 12, 16-19, 28, 31, 46, 49, 50, 54-58, 60, 62, 67, 71, 74, 77, gnr. 31 bnr. 103.
29	Skåret	S	Gnr. 10 bnr. 25, 39, 44, 48 og 68, gnr. 10/11 bnr. 38/37, gnr. 11, 12, gnr. 31 bnr. 8/35, 44, 97, 98, 168 og 314.
30	Grønland	S	Gnr. 24 bnr. 2, 12, og 14, gnr. 25 bnr. 4 og 19, gnr. 31 bnr. 3/38, 113, 131 og 145, gnr. 39 bnr. 71.

b. INNDELINGEN I SOGN PR. 1. NOVEMBER 1970

Navnet på sognet	Omfang (tellingskretsnr.)	Navnet på sognet	Omfang (tellingskretsnr.)
Trysil	1 - 19	Søndre Osen	20 - 30



0428 TRYSIL

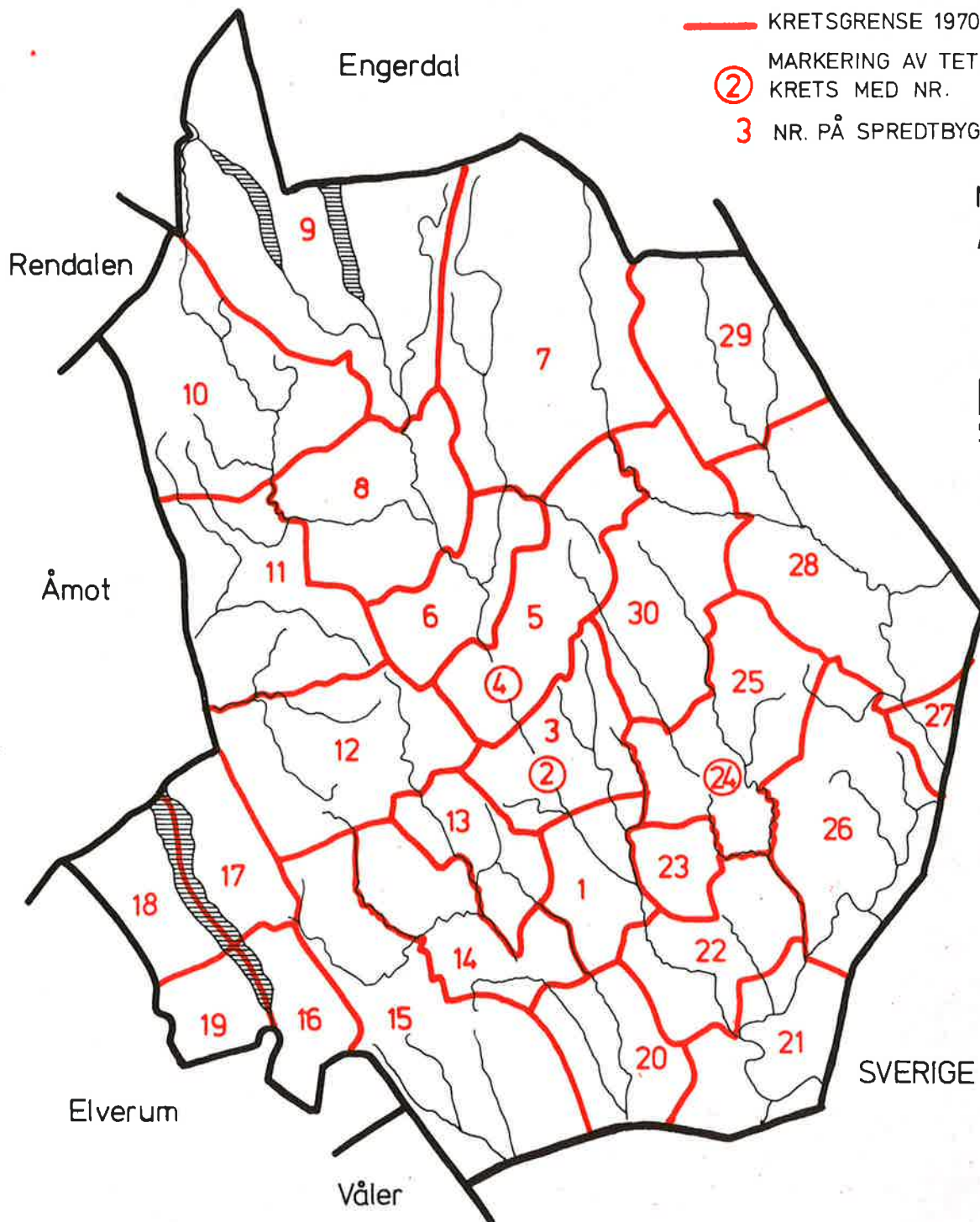
TEGNFORKLARING

— KOMMUNEGRENSE 1970

— KRETSGRENSE 1970


② MARKERING AV TETTBYGD
KRETS MED NR.

3 NR. PÅ SPREDTBYGD KRETS



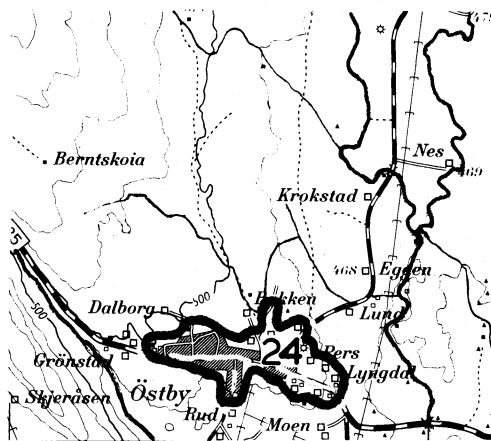
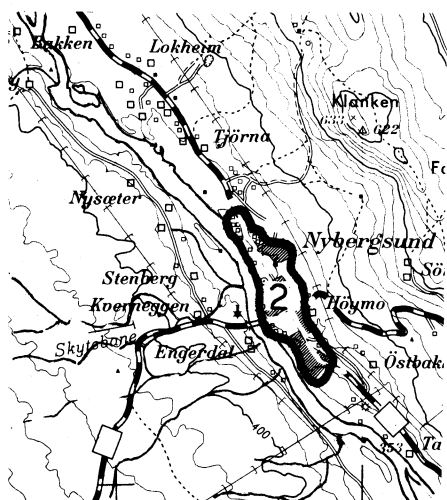
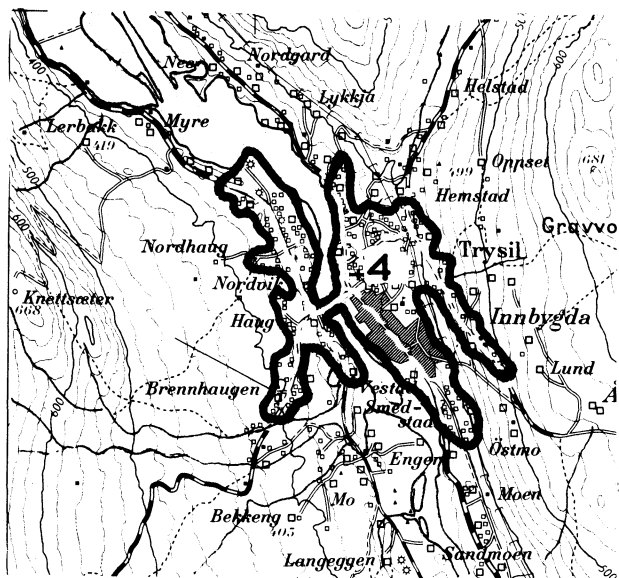
MÅLESTOKK

0 5 10 15 20 25 30KM.



0428 TRYSIL

TETTBYGDE KRETSER




TEGNFORKLARING

— KRETSGRENSE 1970

2 NR. PÅ TETTBYGD KRETS

MÅLESTOKK 1: 50 000



Med samtykke fra Norges Geografiske Oppmåling er N G O's kartmateriale brukt som kartgrunnlag.