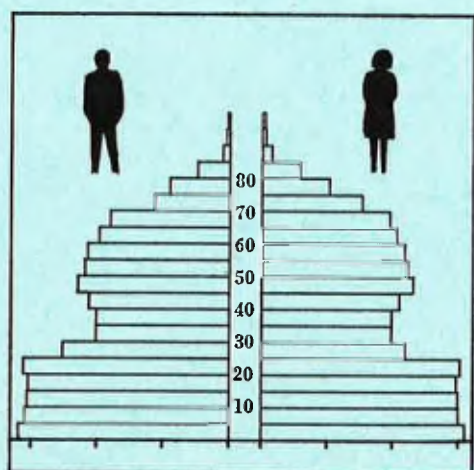


STATISTISKE KOMMUNEHEFTER



# FOLKE- OG BOLIGTELLING

1. NOVEMBER 1970

0926 **LILLESAND**

STATISTISK SENTRALBYRÅ  
OSLO

STATISTISKE KOMMUNEHEFTER



FOLKE- OG BOLIGTELLING  
1. NOVEMBER 1970

0926 LILLESAND

STATISTISK SENTRALBYRÅ  
OSLO 1973



## FORORD

Den første statistikken utarbeidd på grunnlag av oppgaver til folketellingen i 1970, ble publisert i desember 1971 i heftet "Folkemengden etter alder og ekteskapelig status, 31. desember 1970".

I serien Statistiske kommunehefter legger Statistisk Sentralbyrå fram de viktigste resultater fra Folke- og bolig telling 1970 for hver enkelt kommune. Heftene vil bli utgitt fra midten av 1972 til siste halvdel av 1973. Da kontrollen av tellingsoppgavene ikke er avsluttet når kommuneheftene utarbeides, er tallene i disse heftene foreløpige.

Endelige tall for hele landet vil bli publisert i 6 hefter som ventes å bli utgitt i 1974. Disse publikasjonene vil også inneholde tabeller med geografiske fordelinger. I tillegg til de tabellene som blir trykt, vil det bli utarbeidd tabeller med mer detaljert statistikk. På grunnlag av tellingsresultatene vil det videre bli utarbeidd et bosettingskart og flere større spesialartikler.

Professor Hallstein Myklebost, Geografisk Institutt, Universitetet i Oslo, har vært Byråets konsulent i arbeidet med kretsinnndelingen.

Statistisk Sentralbyrå, Oslo, 2. mai 1972

Petter Jakob Bjerve

---

Einar Jensen

The first part of the paper is devoted to the study of the asymptotic behavior of the solutions of the system (1) as  $t \rightarrow \infty$ . It is shown that the solutions of the system (1) are bounded and tend to zero as  $t \rightarrow \infty$ . The second part of the paper is devoted to the study of the asymptotic behavior of the solutions of the system (1) as  $t \rightarrow 0$ . It is shown that the solutions of the system (1) are bounded and tend to zero as  $t \rightarrow 0$ .

#### REFERENCES

1. A. M. Ljapunov, *Problème général de la stabilité du mouvement*, Ann. Chem. Phys. (5) 24 (1892) 375-413.
2. A. M. Ljapunov, *Problème général de la stabilité du mouvement*, Ann. Chem. Phys. (5) 24 (1892) 417-445.
3. A. M. Ljapunov, *Problème général de la stabilité du mouvement*, Ann. Chem. Phys. (5) 24 (1892) 447-484.

## INNHold

	Side
Prinsipper og definisjoner .....	7
1. Omfanget av Folke- og bolig telling 1970 .....	7
2. Definisjon av personkjennemerker .....	7
3. Definisjon av familie- og husholdningstype .....	10
4. Definisjon av hus og bolig og hus- og boligkjennemerker .....	11
Inndelingen i tellingskretser .....	13
6. Merknader til tabell 1 .....	14
Ta b e l l e r	
1. Folkemengden ved folketellingene 1801-1970 .....	16
2. Folkemengden etter kjønn og inntektstakernes viktigste kilde til livsopphold og næring ...	16
3. Personer 16 år og over etter yrkesaktivitet, kjønn og alder .....	16
4. Personer 16 år og over med minst 100 arbeidstimer etter yrkesstatus, arbeidstid, kjønn og næring/yrkesområde .....	17
5. Personer 16-69 år etter yrkesaktivitet, kjønn og høyeste utdanning .....	18
6. Yrkesaktive, skoleelever og studenter 16 år og over etter kjønn og arbeids-/skole-/studie- sted pr. 1. november 1970 .....	19
7. Familier og personer etter familietype og husholdningstype .....	19
8. Personer 16 år og over med egen bolig etter alder, ekteskapelig status og kjønn .....	19
9. Hus, boliger, rom og bosatte etter hustype .....	20
10. Beboede boliger etter hustype og byggeår, og hus, rom og bosatte etter husets byggeår ....	20
11. Beboede boliger etter hustype og tallet på rom, og bosatte etter tallet på rom i boligen .	20
12. Beboede boliger, rom og bosatte etter boligtetthet .....	21
13. Beboede boliger, rom og bosatte etter boligens utstyr .....	21
14. Beboede boliger, rom og bosatte etter eier-/leierforholdet til boligen .....	21
15. Folkemengden etter alder, kjønn og tellingskrets .....	22
16. Personer 16 år og over etter viktigste kilde til livsopphold, næring, kjønn og tellings- krets .....	23
17. Hovedtall for hus og beboede boliger i de enkelte tellingskretser .....	25
V e d l e g g	
1 a. Kretsfortegnelse .....	27
1 b. Inndelingen i sogn pr. 1. november 1970 .....	28
1 c. Oversikt over endringene i kommuneinndelingen mellom tellingen i 1960 og tellingen i 1970	28
2. Kartskisse over kretsinnndelingen .....	29
3. Oversiktskart over tettbygde kretser .....	31

### S t a n d a r d t e g n

- .. Oppgave mangler
- : Tall kan ikke offentliggjøres
- Null



## PRINSIPPER OG DEFINISJONER

## 1. OMFANGET AV FOLKE- OG BOLIGTELLING 1970

Folketellingen omfatter alle personer (også utenlandske statsborgere) som ifølge Forskrifter av 20. januar 1970 om ordningen og føringen av folkeregistrene, var registrert som bosatt i Norge på tellingstidspunktet den 1. november 1970.

I boligteellingen har en med alle hus og privatboliger (privatleiligheter m.v.) hvor minst én person var registrert bosatt den 1. november 1970. Hus og boliger som var ubebodd eller som var bebodd bare av midlertidig tilstedeværende (f.eks. ugifte personer som oppholdt seg utenom foreldrenes hjem på grunn av studier), omfattes således ikke av tellingen. Heller ikke er boliger for forpleide i aldershjem, pleiehjem og barnehjem og for losjerende i pensjonater, hoteller o.l. med. Hus hvor alle eller en del av de registrert bosatte var forpleide eller losjerende, er derimot inkludert.

I avsnitt 2 er det gjort nærmere rede for bostedsbegrepet (det sted som en person skal regnes som bosatt) og i avsnitt 4 for hus- og boligbegrepet.

## 2. DEFINISJON AV PERSONKJENNEMERKER

Når ikke annet er nevnt, refererer personopplysningene seg til den 1. november 1970.

*Bosted*

Den enkelte person er i tellingen regnet å ha sitt bosted i den kommune og i den bolig hvor vedkommende var registrert som bosatt den 1. november 1970 ifølge forskriftene om ordningen og føringen av folkeregistrene. Hovedregelen er her at en person skal registreres som bosatt der hvor vedkommende regelmessig tar sin døgnhvile. De viktigste registreringsreglene er ellers:

Bostedsforhold	Skal registreres som bosatt i
Gift person som p.g.a. arbeid, studier, avtjening av verneplikt e.l. oppholder seg utenom ektefellenes felles bolig	Ektefellenes felles bolig
Ugift person som p.g.a. studier, skolegang eller avtjening av verneplikt oppholder seg utenom foreldrenes/forsørgers bolig	Foreldrenes/forsørgers bolig
Ugift person med eget arbeid og som vanligvis ikke bor hos foreldre/forsørger	Boligen der personen vanligvis bor
Person som p.g.a. ferie, besøk hos kjente, forretningsreise e.l. er fraværende fra boligen der vedkommende vanligvis bor	Boligen der personen vanligvis bor
Person som er forpleid i barnehjem, aldershjem, pleiehjem eller er satt bort i privat pleie	Barnehjemmet, aldershjemmet, pleiehjemmet eller boligen hvor personen er i pleie. (På grunn av registreringsvanker er imidlertid en del personer som var anbrakt i pleiehjem, registrert som bosatt i privatbolig på tellingstidspunktet.)
Person som er innlagt på sykehus eller anbrakt på arbeidsskole, arbeidsanstalt eller i fengsel	Boligen der personen var bosatt før innleggelsen eller anbringelsen

Personer som ikke kan henføres til en bestemt bolig, er regnet til gruppen "Uten fast bopel". Av registreringstekniske grunner har en imidlertid i tellingen også måttet ta med enkelte personer med fast bosted i denne gruppen. Personer uten fast bopel er som regel registrert som bosatt i den kommunen hvor de sist hadde fast bosted.



I det følgende er begrepet "Bosatt" brukt i samme betydning som begrepet "Registrert bosatt". Det er ikke som ved tidligere tellinger, hentet inn opplysninger om midlertidig bosted. Fra 1970-tellingen kan det derfor ikke gis oppgaver over den tilstedeværende befolkning.

#### *Alder*

I fordelingene etter alder er den enkelte person gruppert etter alder pr. 31. desember 1970 (1970 minus fødselsår), og ikke som ved tidligere tellinger etter alder på tellingstidspunktet.

#### *Ekteskapelig status*

Det er brukt fire hovedgrupperinger etter ekteskapelig status, nemlig ugifte, gifte, separerte og før gifte. Som før gifte er regnet skilte, enker og enkemenn.

#### *Utdanning*

Oppgavene over utdanning omfatter enkeltutdanninger på heltid av minst 5 måneders normal varighet og deltidsutdanninger av tilsvarende varighet. For personer med flere enkeltutdanninger, er den utdanning som har lengst samlet varighet (normal varighet av enkeltutdanningen tillagt varigheten av den forutdanning som kreves) regnet som høyeste utdanning. Av utdanninger med lik samlet varighet, er den som antas å være av størst yrkesmessig betydning, oppfattet som personens høyeste utdanning. Klassifiseringen er i samsvar med Standard for utdanningsgruppering (Statistisk Sentralbyrås Håndbøker, nr. 28). I tellingen er det imidlertid foretatt følgende tre-delning av standardens gymnasnivå (samlet utdanningsvarighet 10-12 år):

1. Utdanning på gymnasnivå I (10 år)
2. Utdanning på gymnasnivå II (11 år)
3. Utdanning på gymnasnivå III (12 år)

Videre er utvidet grunnskoleutdanning (10. frivillig år) i tellingen gruppert sammen med 9-årig grunnskole, mens den er skilt ut som egen gruppe under gymnasnivå i Standard for utdanningsgruppering.

#### *Yrkesaktivitet*

Som yrkesaktivitet er regnet alt arbeid mot vederlag, enten i form av lønn, inntekt av egen bedrift, naturalier e.l., inklusive arbeid som familiemedlem uten fast lønn i familiebedrift (f.eks. gårdsbruk, forretning m.v.), vernepliktstjeneste og tilsvarende plikttjeneste, men eksklusive husarbeid for egen familie.

I gruppen "Med yrkesaktivitet" er tatt med alle personer 16 år og over som utførte yrkesaktivitet i hele eller en del av perioden 1. november 1969 - 31. oktober 1970, også personer som begynte eller sluttet i arbeidslivet i denne perioden, deltidsarbeidere og elever og studenter som hadde hatt feriearbeid.

I tidligere tellinger er personer med inntekt av egen yrkesaktivitet som viktigste kilde til livsopphold, regnet til yrkesbefolkningen (personer med yrke). I disse tellingene avviker imidlertid definisjonen av yrkesaktivitet på enkelte punkter fra definisjonen som er gitt ovenfor. I 1970-tellingen er ikke en bestemt gruppe av personer regnet som yrkesbefolkning. Det er imidlertid gitt fordelinger etter viktigste kilde til livsopphold og etter arbeidstid.

#### *Viktigste kilde til livsopphold*

Personer 16 år og over er gruppert etter den kilde til livsopphold som var viktigst de siste 12 månedene før tellingstidspunktet.

Med inntekt av eget arbeid er ment inntekt av egen yrkesaktivitet.

"Pensjon, trygd" omfatter syketrygd, arbeidsløshetrygd, forsørgertrygd, uføretrygd, alderstrygd, yrkesskadetrygd, krigspensjon, bedriftspensjon o.l. Ektefeller som hadde hver sin pensjon som viktigste kilde til livsopphold, er begge gruppert under denne kilden til livsopphold. I disse tilfellene er således ikke den ene ektefellen regnet som forsørget eller å ha husarbeid i hjemmet som viktigste kilde til livsopphold.

Som formue, lån m.v. er også regnet føderåd, leieinntekt, forpaktningssinntekt, annen formuesinntekt og utbetalinger i samband med livsforsikring eller individuell pensjonsforsikring.

"Stipend m.v." omfatter foruten stipend, underhold fra andre enn privatpersoner (f.eks. stønader fra det offentlige, institusjoner eller bedrifter), unntatt pensjon og trygd.

I gruppen "Husarbeid i hjemmet, forsørget" er tatt med alle personer som ikke hadde en av kildene som er spesifisert foran, som den viktigste kilde til livsopphold.

#### *Inntektstaker/Ikke-inntektstaker*

Som inntektstakere er regnet personer 16 år og over med inntekt av eget arbeid; pensjon, trygd m.v.; formue, lån m.v. eller stipend m.v. som viktigste kilde til livsopphold. Tilsvarende er som ikke-inntektstakere regnet alle personer under 16 år og personer 16 år og over som under viktigste kilde til livsopphold er gruppert på "Husarbeid i hjemmet, forsørget". Husmødre som ikke var inntektstakere, er skilt ut som egen gruppe. Denne gruppen omfatter gifte kvinner 16 år og over med husarbeid i hjemmet som viktigste kilde til livsopphold.

I tabell 2 er ikke-inntektstakere gruppert etter samme kilde til livsopphold/næring som en inntektstaker i samme familie (definisjon av familieenheten er gitt i avsnitt 3). Denne inntektstakeren er valgt ut etter følgende prioritetsrekkefølge:

1. Mannlig ektefelle/far
2. Kvinnelig ektefelle/mor
3. Eldste sønn, nest eldste sønn osv.
4. Eldste datter, nest eldste datter osv.

Personer som tilhørte familie uten en eneste inntektstaker, er i tabell 2 gruppert under uoppgitt kilde til livsopphold.

#### *Elever, studenter (tabell 5)*

Som elever og studenter er i tabell 5 regnet personer som i løpet av de siste 12 måneder før tellingstidspunktet, gikk på skole eller studerte, uten hensyn til andre aktiviteter som f.eks. yrkesaktivitet.

#### *Arbeidstid*

Oppgavene over arbeidstid gjelder perioden 1. november 1969 - 31. oktober 1970 og omfatter tid som er gått med til yrkesaktivitet. Tid som er brukt til skolearbeid, studier og husarbeid for egen familie, er således ikke inkludert. Personer som i perioden hadde mindre enn i alt én måneds sykefravær, og ellers - bortsett fra ferie - arbeidet full dag hele perioden, er regnet å ha hatt heldagsarbeid.

#### *Generelt om grupperingen etter næring, yrke og yrkesstatus*

Personer 16 år og over med yrkesaktivitet er gruppert på næring etter arten av virksomheten til den bedrift som den enkelte arbeidet i hele tiden eller lengst tid de siste 12 måneder før tellingstidspunktet. Disse personene er videre gruppert på det yrke og den yrkesstatus som de hadde hele tiden eller lengst tid i bedriften i 12-månedersperioden.

#### *Næring*

Næringsgrupperingen er foretatt etter 1960-utgaven av Standard for næringsgruppering i offentlig norsk statistikk (Statistisk Sentralbyrås Håndbøker, nr. 9). Denne standarden er i samsvar med International Standard Industrial Classification of All Economic Activities (ISIC), Rev. 1.

Med begrepet "Industri m.v." som er brukt i tabelldelen, er ment næringene bergverksdrift m.v., industri og kraft- og vannforsyning m.v. Videre er som "Samferdsel" regnet næringene sjøtransport og annen samferdsel. Samlegruppen "Tjenesteytende næringer" omfatter finansinstitusjoner, eienomsdrift, offentlig administrasjon og forsvar, offentlig og privat tjenesteyting og personlig tjenesteyting. I tabell 4 er under "Annen tjenesteyting" tatt med næringsgrenene hotell- og restaurantdrift og vask, rensing og andre personlige tjenester.

#### *Yrke*

Yrkesgrupperingen er foretatt etter Standard for yrkesgruppering i offentlig norsk statistikk (utgitt av Arbeidsdirektoratet i 1965) som i prinsippet følger 1958-utgaven av International Standard Classification of Occupations (ISCO).

*Yrkesstatus*

I tellingen er det brukt følgende fire grupperinger etter yrkesstatus:

1. Ansatt
2. Selvstendig uten leid hjelp
3. Selvstendig med leid hjelp
4. Familienmedlem uten fast lønn i familiebedrift

Personer (også medeiere) som arbeide i firmaer organisert som aksjeselskap, andelslag eller annen selskapsform med begrenset ansvar, er alltid regnet som ansatte.

En person er regnet som selvstendig (med eller uten leid hjelp) dersom vedkommende drev firmaet alene for egen regning eller sammen med andre som medeier med ubegrenset ansvar (f.eks. i ansvarlig selskap). I de tilfelle hvor ektefeller arbeide i felles virksomhet (f.eks. gårdsbruk, forretning) som ikke var organisert som aksjeselskap e.l., er den ene ektefellen regnet som selvstendig og den andre som familiemedlem uten fast lønn i familiebedrift. Gruppen "Familie-medlem uten fast lønn i familiebedrift" omfatter ellers personer som arbeide i familie- virksomhet uten fast avtalt lønn og som verken var eier eller medeier i virksomheten. Et familiemedlem uten fast lønn kan imidlertid ha vederlag for arbeidet i form av kost og losji, andel av overskott e.l.

I tabell 4 er det gitt oppgaver over tallet på henholdsvis ansatte og selvstendige (med eller uten leid hjelp). Differansen mellom summer av disse tall og totaltall utgjør følgelig tallet på familiemedlemmer uten fast lønn i familiebedrift.

*Arbeids-/skole-/studiested*

Personer som pr. 1. november 1970 både hadde inntekt av eget arbeid og som gikk på skole eller studerte, er i tabell 6 gruppert som yrkesaktive og etter arbeidssted dersom arbeidstiden de foregående 12 månedene utgjorde minst 1 000 timer. I motsatt fall er de gruppert som skoleelever/studenter og etter skole-/studiested.

Som personer med annet arbeidssted er regnet personer som arbeide i flere kommuner, var til sjøs eller som arbeide i utlandet. Tilsvarende er personer som studerte i utlandet gruppert under annet studiested.

*Egen bolig*

Ektefeller som var bosatt i samme privatbolig og hvor minst én av ektefellene var boliginnehaver, er begge regnet å ha egen bolig. For øvrig er bare boliginnehaveren eller én av bolig-innehaverne gruppert under "Egen bolig". Forpleide i aldershjem, barnehjem og pleiehjem og losjerende i pensjonater og hoteller m.v. er aldri regnet å ha egen bolig.

Definisjon av begrepet "Boliginnehaver" er gitt i kapittel 4 under avsnittet "Eier-/leierforhold".

## 3. DEFINISJON AV FAMILIE OG HUSHOLDNINGSTYPE

Grupperingene på familie og husholdningstype refererer seg til tellingstidspunktet den 1. november 1970.

*Familie*

Til én og samme familie er regnet:

1. Ektepar og eventuelle ugifte barn registrert bosatt i samme privatbolig, aldershjem, pleiehjem, pensjonat, hotell e.l.
2. Far/mor med ugifte barn registrert bosatt i samme privatbolig, aldershjem, pleiehjem, pensjonat, hotell e.l.
3. Hver enkelt person som ikke hører inn under noen av de to gruppene som er spesifisert ovenfor (bl.a. personer uten fast bopel). Disse personene danner således hver for seg egen familie (familie med én person).

I familier med ektepar er også tatt med eventuelle ugifte barn av bare den ene ektefellen og ugifte adoptivbarn og stebarn, men ikke fosterbarn.

Av reglene som er nevnt ovenfor, går det fram at personer (f.eks. ektefeller) som ikke var registrert bosatt i samme privatbolig, aldershjem, pleiehjem, pensjonat, hotell e.l., aldri er gruppert under samme familie. Videre går det fram at gifte, separerte, skilte, enker og enkemenn ikke i noe tilfelle er regnet til samme familie som foreldrene. Når f.eks. et ektepar bor sammen med en skilt datter, danner ektefellene egen familie og datteren egen familie. Ellers kan nevnes at ugifte søsken som har felles bolig, men hvor ingen av foreldrene er bosatt, hver for seg er regnet som særskilt familie.

#### *Husholdningstype*

Det er skilt mellom tre hovedtyper av husholdning, nemlig privathusholdning, felleshusholdning og annen husholdning.

Gruppen "Privathusholdning" omfatter personer som var registrert som bosatt i privatbolig. Denne husholdningstypen er videre splittet opp etter tallet på familier i husholdningen. Som husholdningsenhet er her regnet bolighusholdning (som omfatter alle bosatte i samme bolig) og ikke kosthusholdning som ved tidligere tellinger.

Til felleshusholdning er regnet forpleide som var registrert bosatt i aldershjem, barnehjem og pleiehjem og losjerende som var registrert bosatt i pensjonat, hotell e.l.

Betjeningspersonale bosatt ved felleshusholdninger er alltid gruppert under privathusholdning. Det samme gjelder militært personell som var bosatt i militærforlegning.

Annen husholdning omfatter personer uten fast bopel.

#### 4. DEFINISJON AV HUS OG BOLIG OG HUS- OG BOLIGKJENNEMERKER

Hus- og boligopplysningene refererer seg til den 1. november 1970.

##### *Hus*

Som eget hus er som hovedregel regnet bygg som fra kjeller til loft er atskilt fra andre bygg. Fra denne regelen er det gjort følgende to unntak:

1. Hver enkelt bolig i vertikalt delte tomannsboliger og i rekke, kjede, atrium og terrasse er alltid regnet som særskilt hus.
2. Selv om det fra kjeller til loft er skillevegg(er) uten gjennomgang, er henholdsvis horisontalt delte tomannsboliger som er bygd sammen i rekke e.l., og hver enkelt blokk regnet til ett og samme hus.

Som nevnt under avsnitt 1, omfatter tellingen alle hus hvor minst én person var registrert som bosatt den 1. november 1970.

##### *Bolig*

Til en bolig (leilighet m.v.) er som hovedregel regnet rom som er bygd (eller ombygd) til bruk for én person eller for flere personer med fellesskap i kost og losji, og hvor det er adkomst til rommene (rommet) uten å måtte gå gjennom en annen bolig. Avgrensingen av boligenhetene er ellers foretatt etter følgende spesielle regler:

1. En hybel med egen inngang (utenfra eller fra korridor, oppgang e.l.) og som er bygd i tilknytning til en bolig, er regnet som særskilt bolig bare når hybelboeren (hybelboerne) selv holdt kosten.
2. Hybler uten egen inngang er ikke skilt ut som særskilte boliger.
3. I hybelbygg o.l. er hver enkelt hybel regnet som egen bolig, også i de tilfelle flere hybler har felles gang, hall, bad og/eller kjøkken.
4. I bygg for felleshusholdning, i hus som er bygd i tilknytning til slike bygg og i militærforlegninger er hybler o.l. for ansatte regnet som særskilte boliger. Likeledes er rom som ble brukt av en ansatt med ektefelle og eventuelle barn, regnet til én og samme bolig.

Med privatbolig er i tellingen ment boliger som ikke er bebodd av forpleide i aldershjem, barnehjem og pleiehjem eller av losjerende i pensjonater, hoteller o.l. Boliger for ansatte (f.eks. sykepleiere) ved felleshusholdninger er således regnet som privatboliger. Det samme gjelder boliger for befal m.v. i militærforlegninger.

Som nevnt under avsnitt 1, omfatter tellingen alle privatboliger hvor minst én person var registrert bosatt den 1. november 1970. Som betegnelse på disse boligene er i tabelldelen brukt "Bebodde boliger". For de enkelte hus som er med i tellingen, er det imidlertid hentet inn oppgaver over samlet tall på privatboliger (inkl. ubebodde boliger og boliger med bare midlertidig bosatte). Tallene på boliger i alt i tabell 9 gjelder disse boligene.

#### *Rom*

Opgavene over tall på rom refererer seg til boliger som er med i tellingen, og omfatter beboelsesrom på 6 m<sup>2</sup> eller mer som kan nyttes året rundt. Bortsett fra i tabell 11, er også kjøkken på 6 m<sup>2</sup> eller mer inkludert. Entré, hall, bad, alkove, hems og rom som bare nyttes i næringsvirksomhet (f.eks. kontor) er ikke med.

#### *Bosatte*

Tallene på bosatte omfatter personer registrert som bosatt i privatboliger og således ikke personer som er regnet til felleleshusholdning og personer uten fast bopel.

#### *Hustype*

Som våningshus i tilknytning til gårdsdrift er - uansett hustype ellers - regnet hus hvor gårdbrukeren selv, forpakter eller kårfolk var bosatt, men ikke hus for gårdsarbeidere og hus på nedlagte bruk.

Hustypen "Frittliggende enebolig" omfatter hus med én bolig og med minst en halv meters avstand til nærmeste hus (unntatt garasje o.l.).

Til gruppen "Enebolig i rekke, kjede, atrium m.v." er også regnet husenhetene i vertikalt delte tomannsboliger.

Horisontalt delt tomannsbolig er hus med to vanlige leiligheter (som kan ha ulik størrelse) og hvor den ene leiligheten ligger i en etasje over den annen.

Hustypen "Annet småhus" omfatter hus med inntil 2½ etasjer (ekskl. underetasje), unntatt våningshus i tilknytning til gårdsdrift, eneboliger og horisontalt delte tomannsboliger. Hus som har én eller to vanlige leiligheter og hybelleilighet som er skilt ut som egen bolig, er også gruppert under denne hustypen.

Som blokk er regnet hus med 3 etasjer (ekskl. underetasje) eller mer.

Provisorisk boligbygg er hus m.v. som helt eller delvis er tatt i bruk til bolig for 10 år eller mindre (inkl. campingvogner, båter, telt, gammer o.l.).

Gruppen "Forretningsbygg m.v." omfatter hus hvor halvparten eller mindre av golvarealet nyttes til privatboliger, unntatt bygg for felleleshusholdning. Hus med to etasjer og hvor det er forretning i første etasje og bolig i annen etasje, er alltid gruppert under denne hustypen.

Som bygg for felleleshusholdning er regnet hus hvor det for bosatte og/eller midlertidig tilstedeværende er organisert felleleshusholdning. Hus i studentbyer o.l. er imidlertid aldri gruppert her. Av avgrensingsregler som det er gjort rede for under andre avsnitt, går det fram at oppgaver over tall på boliger, rom og bosatte i bygg for felleleshusholdning, bare omfatter privatboliger og rom og bosatte i disse boligene.

#### *Byggeår*

Som byggeår er for det enkelte hus regnet det år da minst halvparten av boligene i huset var ferdige til innflytning. Hus som er ombygd, er gruppert etter opprinnelig byggeår.

#### *WC, bad*

Boliger med eget wc/eget bad omfatter boliger med wc/bad som bare de bosatte i boligen har rett til å nytte, uten hensyn til om wc/bad ligger i eller utenfor boligen. Som boliger med felles wc/felles bad er regnet boliger som har wc/bad felles med en eller flere andre boliger.

#### *Eier-/leierforhold*

Personer med råderett over boligen som de er bosatt i (eier, leier den e.l.), er regnet som boliginnehavere.

Boliginnehavere (f.eks. medlemmer av borettslag) med aksje eller andel som gir boret til boligen, er alltid regnet som leieboere med aksje/andel, også i de tilfelle det er betalt innskott som er høyere enn pålydende verdi av aksjen/andelen.

Leieboere med innskott er boliginnehavere som har betalt innskott (f.eks. obligasjonsinnskott) for å leie boligen, men ikke leieboere som bare har betalt forskott på husleie.

Boliginnehavere som disponerer boligen vederlagsfritt eller som kårbolig, er regnet som leieboere.

En boliginnehaver er regnet å disponere boligen som tjenestebolig når den er stilt til disposisjon i samband med tjenesteforhold på vilkår av at boligen må fraflyttes når tjenesteforholdet opphører, uten hensyn til om det betales husleie eller ikke. Boliger som boliginnehaveren har aksje, andel eller innskott i, er imidlertid aldri regnet som tjenestebolig.

#### *Gjennomsnitttall*

Boliger pr. hus er lik tallet på privatboliger i hus som er med i tellingen (inkl. ubebodde boliger og boliger med bare midlertidig tilstedeværende) dividert med tallet på hus som er med i tellingen.

Bebodde boliger pr. hus er lik tallet på privatboliger som er med i tellingen dividert med tallet på hus som er med i tellingen.

Rom pr. bolig er lik tallet på rom (inkl. kjøkken på  $6 \text{ m}^2$  eller mer) i privatboliger som er med i tellingen dividert med tallet på disse boligene.

Bosatte pr. bolig er lik tallet på bosatte i privatboliger dividert med tallet på privatboliger som er med i tellingen.

Bosatte pr. rom er lik tallet på bosatte i privatboliger dividert med tallet på rom (inkl. kjøkken på  $6 \text{ m}^2$  eller mer) i privatboliger som er med i tellingen.

## 5. INNDELINGEN I TELLINGSKRETSE

For områder som i 1960 tilhørte herredskommune, er kretsinnstillingen foretatt av Byrådet og etter de samme retningslinjer som i 1960-tellingene. Følgende hovedregler er lagt til grunn for innstillingen:

1. En tellingskrets bør være mest mulig ensartet når det gjelder kommunikasjonsforhold, næringsstruktur og befolkningsutvikling.
2. Kretsgrensene må ikke skjære sogne- eller kommunegrensene.
3. En krets skal bestå enten bare av ett tettbygd strøk, del av tettbygd strøk eller av spredtbygd strøk. Som tettbygd strøk regnes områder med minst 200 bosatte på tellings-tidspunktet og hvor avstanden mellom bolighusene som regel ikke overstiger 50 meter. En hussamling som ligger mer enn 50 meter fra en tettbebyggelse, er imidlertid regnet som en del av det tettbygde strøket dersom hussamlingen naturlig hører sammen med tettbebyggelsen. Andre områder er regnet som spredtbygde strøk og er delt videre opp i tellingskretser.

I 1970-tellingene er det for områder som i 1960 tilhørte herredskommune, bare foretatt følgende endringer i kretsinnstillingen som da ble brukt:

1. Når regulering av kommune- eller sognegrensene førte til at en 1960-krets falt inn under mer enn én kommune eller ett sogn i 1970, er kretsen delt videre opp slik at kretsgrensene ikke skjærer kommune- eller sognegrensene.
2. Grensene for tettbygde strøk (og dermed for tettbygde kretser) er justert i samsvar med bosettingen pr. 1. november 1970 etter reglene for avgrensning av disse strøkene.
3. I de tilfelle avgrensningen i 1960-tellingene av spredtbygde kretser ikke var i samsvar med reglene for kretsinnstilling, er grensene justert i 1970-tellingene.

Innstillingen i tellingskretser av områder som i 1960 tilhørte bykommune, er foretatt av folke-registrene i samråd med kommunale myndigheter. I flere tilfelle er kretsinnstillingen for disse områdene ikke den samme som i 1960-tellingene. I begge tellingene er imidlertid grensene fastlagt slik at de ikke skjærer kommune- eller sognegrensene og at en krets består enten bare av tettbygd strøk eller bare av spredtbygd strøk (avgrenset etter reglene som er nevnt ovenfor).

Tettbygde strøk i områder som i 1960 tilhørte herredskommune, er vanligvis ikke delt opp i flere kretser. Byområder er imidlertid alltid regnet til flere kretser.

I vedlegg 1 a er det gitt en kretsfortegnelse, i vedlegg 2 en kartskisse over kretsinnndelingen og i vedlegg 3 oversiktskart over tettbygde kretser. En oversikt som viser hvilke tellingskretser som inngår i de enkelte sogn, er gitt i vedlegg 1 b.

#### 6. Merknader til tabell 1

I tabell 1 har en generelt sett tatt sikte på å gi tall tilbake til 1801 etter kommuneinnndelingen i 1970. Over et så langt tidsrom har det imidlertid skjedd så mange endringer i kommuneinnndelingen at det for de fleste kommuner ikke kan gis en sammenliknbar tallserie for hele perioden.

I 1865 ble Vestre Moland delt i to herreder - Vestre Moland og Høvåg. Mellom tellingen i 1960 og tellingen i 1970 er Vestre Moland, Høvåg, og en del av tidligere Eide herred slått sammen med Lillesand til ett herred. Resten av Eide er overført til Landvik herred. I vedlegg 1 c er det gitt en oversikt som viser hvilke kommuner de enkelte tellingskretsene i 1970-tellingen tilhørte i 1960.

I tabell 1 omfatter tallene for 1946 og tidligere ikke folketallet (ialt 21 personer pr. 1. november 1960) i området som er overført fra tidligere Eide herred til Lillesand.

TABELLER



TABELL 1. FOLKEMENGDEN VED FOLKETELLINGENE 1801-1970<sup>1</sup>

AR	FOLKE- MENGDE	AR	FOLKE- MENGDE	AR	FOLKE- MENGDE	AR	FOLKE- MENGDE	AR	FOLKE- MENGDE	AR	FOLKE- MENGDE
1801 ..	1 997	1835 ..	3 133	1865 ..	5 467	1900 ..	5 840	1930 ..	5 119	1960 ..	4 795
1815 ..	2 176	1845 ..	3 671	1875 ..	5 949	1910 ..	5 624	1946 ..	4 815	1970 ..	5 472
1825 ..	2 689	1855 ..	4 427	1890 ..	5 969	1920 ..	5 271	1950 ..	4 684		

1 SE MERKNADER TIL TABELL 1 PÅ SIDE 14

TABELL 2. FOLKEMENGDEN ETTER KJØNN OG INNTEKTSTAKERNES VIKTIGSTE KILDE TIL LIVSOPPHOLD OG NÆRING

VIKTIGSTE KILDE TIL LIVSOPPHOLD OG NÆRING	I ALT	MENN	KVIN- NER	INN- TEKTS- TAKERE	IKKE-INNTEKTSTAKERE				
					I ALT	HUS- MØDRE	ANDRE		
							I ALT	AV DISSE:	
								UNDER 16 AR	16-24 AR
I ALT .....	5 472	2 683	2 789	2 939	2 533	896	1 637	1 397	209
INNTEKT AV EGET ARBEID I ALT ..	4 062	2 115	1 947	1 800	2 262	775	1 487	1 308	166
JORDBRUK OG SKOGBRUK M.V. ...	235	139	96	125	110	42	68	59	9
FISKE M.V. OG HVALFANGST ....	116	73	43	52	64	27	37	31	5
INDUSTRI M.V. ....	1 469	795	674	575	894	301	593	540	48
BYGGE- OG ANLEGGSVIRKSOMHET .	526	303	223	182	344	124	220	198	21
VAREHANDEL .....	368	161	207	214	154	46	108	92	16
SAMFERDELSE .....	623	331	292	264	359	124	235	205	29
TJENESTEYFENDE NÆRINGER .....	723	312	411	386	337	111	226	183	38
UOPPGITT NÆRING .....	2	1	1	2	-	-	-	-	-
PENSJON, TRYGD .....	1 289	497	792	1 062	227	113	114	72	35
FORMUE, LÅN M.V. ....	59	39	20	54	5	2	3	3	-
STIPEND M.V. ....	28	19	9	23	5	2	3	2	1
UOPPGITT .....	34	13	21	-	34	4	30	12	7

TABELL 3. PERSONER 16 AR OG OVER ETTER YRKESAKTIVITET, KJØNN OG ALDER

KJØNN OG ALDER	I ALT	UTEN YRKES- AKTI- VITET	MED YRKESAKTIVITET						UOPP- GITT
			I ALT	ARBEIDSTID I TIMER					
				UNDER 100	100- 499	500- 999	1 000 OG MER		
							I ALT	AV DISSE: HELDAGS- ARBEID	
I ALT .....	4 075	1 914	2 161	22	198	251	1 690	1 374	-
16-19 .....	310	132	178	5	51	38	84	63	-
20-24 .....	391	94	297	2	25	28	242	189	-
25-59 .....	2 090	710	1 380	11	92	120	1 157	957	-
60-66 .....	414	209	205	-	13	22	170	137	-
67-69 .....	176	131	45	-	7	12	26	20	-
70 OG OVER .....	694	638	56	4	10	31	11	8	-
MENN I ALT .....	1 961	458	1 503	7	92	113	1 291	1 094	-
16-19 .....	165	66	99	2	32	24	41	30	-
20-24 .....	205	21	184	1	16	15	152	117	-
25-59 .....	1 050	56	994	3	25	35	931	808	-
60-66 .....	180	36	144	-	5	8	131	112	-
67-69 .....	68	31	37	-	4	8	25	19	-
70 OG OVER .....	293	248	45	1	10	23	11	8	-
KVINNER I ALT .....	2 114	1 456	658	15	106	138	399	280	-
16-19 I ALT .....	145	66	79	3	19	14	43	33	-
AV DISSE: GIFTE ...	13	7	6	-	-	2	4	2	-
20-24 I ALT .....	186	73	113	1	9	13	90	72	-
AV DISSE: GIFTE ...	99	59	40	1	6	7	26	19	-
25-59 I ALT .....	1 040	654	386	8	67	85	226	149	-
AV DISSE: GIFTE ...	881	596	285	7	60	77	141	82	-
60-66 .....	234	173	61	-	8	14	39	25	-
67-69 .....	108	100	8	-	3	4	1	1	-
70 OG OVER .....	401	390	11	3	-	8	-	-	-

TABELL 4. PERSONER 16 ÅR OG OVER MED MINST 100 ARBEIDSTIMER ETTER YRKESSTATUS, ARBEIDSTID, KJØNN OG NÆRING/YRKESOMRADE

NÆRING/YRKESOMRADE	AV DISSE:					ARBEIDSTID I TIMER					
	I ALT	AN- SATTE	SELV- STEN- DIGE	MENN	KVIN- NER	100-999			1 000 OG MER		
						I ALT	MENN	KVIN- NER	I ALT	MENN	KVIN- NER
I ALT .....	2 139	1 673	356	1 496	643	449	205	244	1 690	1 291	399
<b>NÆRING</b>											
JORDBRUK .....	190	17	105	122	68	77	34	43	113	88	25
SKOGBRUK M.V. ....	9	8	1	9	-	3	3	-	6	6	-
FISKE M.V., HVALFANGST	62	7	53	61	1	11	:	:	51	:	:
BERGVERKSDRIFT M.V. ...	45	45	-	44	1	5	:	:	40	:	:
INDUSTRI .....	583	543	34	479	104	98	65	33	485	414	71
BYGGE- OG ANLEGGSVIRKS.	193	133	58	191	2	17	:	:	176	:	:
KRAFT-, VANNFORS. M.V.	24	23	1	23	1	8	:	:	16	:	:
VAREHANDEL .....	274	197	50	116	158	76	16	60	198	100	98
FINANSINSTITUSJONER ...	48	48	-	28	20	7	1	6	41	27	14
EIENDOMSDRIFT .....	-	-	-	-	-	-	-	-	-	-	-
SJØTRANSPORT .....	171	171	-	148	23	20	15	5	151	133	18
ANNEN SAMFERDSEL .....	121	96	25	86	35	17	7	10	104	79	25
OFF. ADM. OG FORSVAR ..	76	76	-	65	11	14	10	4	62	55	7
OFF. OG PRIV. TJ.YTING	230	215	13	92	138	56	11	45	174	81	93
LØNT HUSARBEID .....	27	27	-	1	26	11	:	:	16	:	:
ANNEN TJENESTEYTING ...	84	65	16	30	54	29	5	24	55	25	30
UOPPGITT .....	2	2	-	1	1	-	-	-	2	1	1
<b>1</b>											
<b>YRKESOMRADE</b>											
TEKNISK, VITENSKAPELIG, HUMANISTISK OG KUNST- NERISK ARBEID I ALT ...	198	190	7	104	94	41	14	27	157	90	67
TEKNISK ARBEID .....	26	26	-	25	1	3	:	:	23	:	:
MEDISINSK ARBEID ....	6	3	3	6	-	1	1	-	5	5	-
SYKEPLEIE- OG ANNET PLEIEARBEID .....	48	47	-	1	47	15	:	:	33	:	:
PEDAGOGISK ARBEID ...	76	75	1	41	35	11	1	10	65	40	25
ADM.- OG FORVALTNINGS- ARB., BEDR.- OG ORGANI- SASJONSLEDELSE I ALT ..	93	61	32	87	6	:	4	:	:	83	:
OFFENTLIG ADM.- OG FORVALTNINGSARBEID ..	11	11	-	9	2	:	1	:	:	8	:
BEDR. OG ORG.LEDELSE	82	50	32	78	4	3	3	-	79	75	4
KONTORARBEID .....	145	140	2	53	92	30	3	27	115	50	65
HANDELSARBEID I ALT ...	233	158	48	93	140	65	10	55	168	83	85
GROSSISTER OG DETALJISTER .....	45	-	45	34	11	3	3	-	42	31	11
HANDELSREISENDE- OG AGENTURARBEID .....	10	7	3	10	-	-	-	-	10	10	-
HANDELSARB. FRA KONT. OG DETALJHANDELSARB.	171	144	-	42	129	61	6	55	110	36	74
JORDBRUKS-, SKOGBRUKS- OG FISKEARBEID .....	263	34	159	194	69	92	48	44	171	146	25
GRUVE- OG SPRENGNINGS- ARBEID M.M. ....	26	25	1	26	-	2	2	-	24	24	-
TRANSPORT- OG KOMMUNI- KASJONSARBEID I ALT ...	236	212	23	200	36	28	17	11	208	183	25
VEGTRAFIKKARBEID ....	78	54	23	77	1	5	:	:	73	:	:
POST- OG TELEKOM.ARB.	37	37	-	6	31	8	-	8	29	6	23
INDUSTRI-, BYGGE- OG ANLEGG SARBEID I ALT ...	710	632	74	645	65	107	90	17	603	555	48
JERN- OG MET.VAREARB.	170	162	8	168	2	20	:	:	150	:	:
ELEKTROARBEID .....	47	42	4	47	-	7	7	-	40	40	-
TREARBEID .....	142	111	30	142	-	20	20	-	122	122	-
NÆRINGSMIDDELARBEID .	28	24	3	21	7	10	6	4	18	15	3
KJEMISK PROSESSAR- BEID, TREFOREDLINGS- OG PAPIRARBEID .....	72	72	-	72	-	9	9	-	63	63	-
LASTE-, LOSSE- OG LAGERARBEID .....	36	36	-	33	3	16	13	3	20	20	-
SERVICEARBEID I ALT ...	205	191	10	65	140	76	13	63	129	52	77
SIVILT OVERVAKNINGS- OG TRYGGINGSARBEID ..	15	15	-	15	-	1	1	-	14	14	-
HOTELL- OG RESTAU- RANTARBEID, HUSARBEID	75	70	2	23	52	22	4	18	53	19	34
VAKTMESTER- OG RENGJØRINGSARBEID ...	61	61	-	16	45	34	6	28	27	10	17
MILITÆRT ARBEID .....	28	28	-	28	-	4	4	-	24	24	-
UOPPGITT .....	2	2	-	1	1	-	-	-	2	1	1

1 BARE ET UTVALG AV YRKESOMRADER ER SPESIFISERT

TABELL 5. PERSONER 16-69 ÅR ETTER YRKESAKTIVITET, KJØNN OG HØYESTE UTDANNING

KJØNN OG HØYESTE UTDANNING	I ALT	UTEN YRKESAKTIVITET, ARBEIDSTIMER UNDER 100 TIMER ELLER UOPPGITT							MED 100 ARBEIDSTIMER ELLER MER		
		AV DISSE: I ALT ELEVER, STU-DENTER			AV DISSE: I ALT ELEVER, STU-DENTER			AV DISSE: I ALT ELEVER, STU-DENTER			
		I ALT	100-499 TIDER	500-999 TIDER	I ALT	100-499 TIDER	500-999 TIDER	I ALT	100-499 TIDER	500-999 TIDER	
I ALT .....	3 381	1 294	166	2 087	188	66	220	45	1 679		
MENN I ALT .....	1 668	216	96	1 452	82	43	90	35	1 280		
UNGDOMSSKOLENIVA, 7-9 ÅR, I ALT ..	996	141	62	855	55	25	58	17	742		
7-ÅRIG FOLKESKOLE .....	535	69	1	466	19	-	27	1	420		
ALLMENT FAGFELT ELLERS .....	309	67	60	242	30	22	21	12	191		
ADMINISTRASJON OG ØKONOMI .....	52	3	1	49	-	-	2	-	47		
INDUSTRI, HÅNDVERK OG TEKNIKK ..	59	2	-	57	3	-	6	2	48		
SAMFERDSEL .....	28	-	-	28	3	3	2	2	23		
JORDBRUK, SKOGBRUK OG FISKE ....	3	-	-	3	-	-	-	-	3		
TJENESTEYTING OG FORSVAR .....	9	-	-	9	-	-	-	-	9		
GYMNASNIVA I, 10 ÅR, I ALT .....	258	22	7	236	5	2	13	5	218		
ALLMENT FAGFELT .....	102	13	6	89	3	1	3	1	83		
INDUSTRI, HÅNDVERK OG TEKNIKK ..	24	-	-	24	1	1	2	1	21		
SAMFERDSEL .....	44	4	1	40	1	-	4	2	35		
JORDBRUK, SKOGBRUK OG FISKE ....	46	2	-	44	-	-	3	-	41		
TJENESTEYTING OG FORSVAR .....	38	3	-	35	-	-	-	-	35		
GYMNASNIVA II,III, 11-12 ÅR, I ALT	286	39	20	247	13	9	13	8	221		
ALLMENT FAGFELT .....	74	23	18	51	10	8	6	5	35		
ADMINISTRASJON OG ØKONOMI .....	13	-	-	13	-	-	-	-	13		
INDUSTRI, HÅNDVERK OG TEKNIKK ..	100	3	1	97	1	-	2	1	94		
SAMFERDSEL .....	83	12	1	71	2	1	4	1	65		
HELSEVERN .....	-	-	-	-	-	-	-	-	-		
JORDBRUK, SKOGBRUK OG FISKE ....	3	-	-	3	-	-	-	-	3		
TJENESTEYTING OG FORSVAR .....	9	1	-	8	-	-	-	-	8		
UNIVERSITETS- OG HØGSKOLENIVA I, 13-14 ÅR, I ALT .....	59	5	1	54	3	1	3	3	48		
UNDERVISNING .....	15	1	-	14	1	-	1	1	12		
ADMINISTRASJON, ØKONOMI, SAMFUNNSVITENSKAP OG JUS .....	8	-	-	8	-	-	-	-	8		
NATURVITENSKAP OG TEKNIKK .....	31	4	1	27	2	1	-	-	25		
UNIVERSITETS-, HØGSKOLENIVA II,III OG FORSKERNIVA, OVER 14 ÅR, I ALT	63	4	1	59	5	5	3	2	51		
UNDERVISNING .....	21	-	-	21	1	1	2	1	18		
ADMINISTRASJON, ØKONOMI, SAMFUNNSVITENSKAP OG JUS .....	4	1	-	3	-	-	-	-	3		
NATURVITENSKAP OG TEKNIKK .....	18	1	-	17	1	1	1	1	15		
UOPPGITT ELLER INGEN UTDANNING ...	6	5	5	1	1	1	-	-	-		
KVINNER I ALT .....	1 713	1 078	70	635	106	23	130	10	399		
UNGDOMSSKOLENIVA, 7-9 ÅR, I ALT ..	1 239	832	58	407	72	14	90	9	245		
7-ÅRIG FOLKESKOLE .....	597	446	1	151	29	-	40	-	82		
ALLMENT FAGFELT ELLERS .....	351	226	53	125	28	13	27	7	70		
ADMINISTRASJON OG ØKONOMI .....	119	64	3	55	5	1	12	2	38		
INDUSTRI, HÅNDVERK OG TEKNIKK ..	24	11	1	13	4	-	-	-	9		
SAMFERDSEL .....	-	-	-	-	-	-	-	-	-		
HELSEVERN .....	3	3	-	-	-	-	-	-	-		
TJENESTEYTING OG FORSVAR .....	143	82	-	61	6	-	10	-	45		
GYMNASNIVA I, 10 ÅR, I ALT .....	261	153	3	108	18	2	18	1	72		
ALLMENT FAGFELT .....	203	120	2	83	17	2	13	1	53		
ADMINISTRASJON OG ØKONOMI .....	7	5	-	2	-	-	-	-	-		
INDUSTRI, HÅNDVERK OG TEKNIKK ..	10	3	-	7	-	-	1	-	6		
SAMFERDSEL .....	14	5	-	9	-	-	2	-	7		
HELSEVERN .....	21	16	1	5	-	-	1	-	4		
TJENESTEYTING OG FORSVAR .....	3	3	-	-	-	-	-	-	-		
GYMNASNIVA II,III, 11-12 ÅR, I ALT	128	58	9	70	13	5	12	-	45		
ALLMENT FAGFELT .....	54	23	8	31	8	5	3	-	20		
ADMINISTRASJON OG ØKONOMI .....	8	6	-	2	-	-	-	-	-		
INDUSTRI, HÅNDVERK OG TEKNIKK ..	7	3	-	4	-	-	-	-	4		
SAMFERDSEL .....	7	2	-	5	1	-	2	-	2		
HELSEVERN .....	39	18	1	21	3	-	5	-	13		
TJENESTEYTING OG FORSVAR .....	7	2	-	5	-	-	-	-	3		
UNIVERSITETS- OG HØGSKOLENIVA I, 13-14 ÅR, I ALT .....	59	24	-	35	2	1	8	-	25		
UNDERVISNING .....	28	10	-	18	-	-	5	-	13		
ADMINISTRASJON, ØKONOMI, SAMFUNNSVITENSKAP OG JUS .....	12	6	-	6	2	1	1	-	3		
UNIVERSITETS-, HØGSKOLENIVA II,III OG FORSKERNIVA, OVER 14 ÅR, I ALT	24	9	-	15	1	1	2	-	12		
UNDERVISNING .....	16	6	-	10	-	-	1	-	9		
ADMINISTRASJON, ØKONOMI, SAMFUNNSVITENSKAP OG JUS .....	-	-	-	-	-	-	-	-	-		
UOPPGITT ELLER INGEN UTDANNING ...	2	2	-	-	-	-	-	-	-		

I BARE ET UTVALG AV FAGOMRÅDER ER SPESIFISERT UNDER DE ENKELTE UTDANNINGSNIVAER

TABELL 6. YRKESAKTIVE, SKOLEELEVER OG STUDENTER 16 ÅR OG OVER ETTER KJØNN OG ARBEIDS-/SKOLE-/STUDIESTED PR. 1. NOVEMBER 1970

ARBEIDS-/SKOLE-/STUDIESTED	I ALT	1			2		
		YRKESAKTIVE			SKOLEELEVER OG STUDENTER		
		I ALT	MENN	KVINNER	I ALT	MENN	KVINNER
I ALT .....	2 234	1 977	1 393	584	257	158	99
I KOMMUNEN .....	1 512	1 459	975	484	53	26	27
KRISTIANSAND S. ....	378	283	217	66	95	53	42
GRIMSTAD .....	63	15	11	4	48	40	8
OSLO .....	19	2	1	1	17	15	2
BIRKENES .....	15	14	10	4	1	-	1
ARENDAL .....	13	11	6	5	2	1	1
FROLAND .....	6	2	1	1	4	3	1
ANDRE KOMMUNER I FYLKET .....	9	3	1	2	6	3	3
ANDRE KOMMUNER UTENFOR FYLKET ...	32	11	8	3	21	12	9
ANNET STED .....	187	177	163	14	10	5	5

1 EKSKL. PERSONER SOM AVTJENTE VERNEPLIKTSTJENESTE OG YRKESAKTIVE SOM IKKE HAR OPPGITT ARBEIDSSTED

2 EKSKL. SKOLEELEVER OG STUDENTER SOM IKKE HAR OPPGITT SKOLE-/STUDIESTED

TABELL 7. FAMILIER OG PERSONER ETTER FAMILIETYPPE OG HUSHOLDNINGSTYPE

HUSHOLDNINGSTYPE	I ALT		FAMILIER MED EN PERSON	FAMILIER MED TO ELLER FLERE PERSONER						
	FAMILIER	PERSONER		I ALT		EKTEPARER UTEGIFTE BARN	EKTEPARER MED UGIFTE BARN		MOR ELLER FAR MED UGIFTE BARN	
				FAMILIER	PERSONER		FAMILIER	PERSONER	FAMILIER	PERSONER
I ALT .....	2 173	5 472	752	1 421	4 720	435	864	3 547	122	303
PRIVATHUSHOLDNING I ALT ..	2 071	5 370	650	1 421	4 720	435	864	3 547	122	303
MED EN FAMILIE .....	1 663	4 715	375	1 288	4 340	387	801	3 312	100	254
MED TO FAMILIER .....	344	574	217	127	357	48	58	214	21	47
MED FLERE FAMILIER .....	64	81	58	6	23	-	5	21	1	2
FELLESHUSHOLDNING .....	99	99	99	-	-	-	-	-	-	-
ANNEN HUSHOLDNING .....	3	3	3	-	-	-	-	-	-	-

TABELL 8. PERSONER 16 ÅR OG OVER MED EGEN BOLIG ETTER ALDER, EKTESKAPELIG STATUS OG KJØNN

EKTESKAPELIG STATUS OG KJØNN	I ALT	ALDER								
		16-19	20-24	25-29	30-39	40-49	50-59	60-69	70-79	80 OG OVER
PERSONER 16 ÅR OG OVER I ALT ...	4 075	310	391	313	578	593	606	590	483	211
AV DISSE: MED EGEN BOLIG .....	3 128	21	158	249	522	540	554	542	416	126
MENN I ALT .....	1 961	165	205	147	310	305	288	248	216	77
AV DISSE: MED EGEN BOLIG .....	1 449	6	46	102	267	266	261	238	206	57
KVINNER I ALT .....	2 114	145	186	166	268	288	318	342	267	134
AV DISSE: MED EGEN BOLIG .....	1 679	15	112	147	255	274	293	304	210	69
UGIFTE I ALT .....	1 026	293	240	61	62	59	90	86	85	50
AV DISSE: MED EGEN BOLIG .....	253	9	25	12	21	19	44	49	53	21
MENN I ALT .....	554	161	156	42	51	39	45	29	18	13
AV DISSE: MED EGEN BOLIG .....	104	2	7	4	17	10	21	20	12	11
KVINNER I ALT .....	472	132	84	19	11	20	45	57	67	37
AV DISSE: MED EGEN BOLIG .....	149	7	18	8	4	9	23	29	41	10
GIFTE OG SEPARERTE I ALT .....	2 633	17	149	250	506	509	471	414	266	51
AV DISSE: MED EGEN BOLIG .....	2 563	12	131	236	495	502	468	410	260	49
MENN I ALT .....	1 309	4	49	105	254	259	230	206	163	39
AV DISSE: MED EGEN BOLIG .....	1 276	4	39	98	247	254	229	206	161	38
KVINNER I ALT .....	1 324	13	100	145	252	250	241	208	103	12
AV DISSE: MED EGEN BOLIG .....	1 287	8	92	138	248	248	239	204	99	11
FØR GIFTE I ALT .....	416	-	2	2	10	25	45	90	132	110
AV DISSE: MED EGEN BOLIG .....	312	-	2	1	6	19	42	83	103	56
MENN I ALT .....	98	-	-	-	5	7	13	13	35	25
AV DISSE: MED EGEN BOLIG .....	69	-	-	-	3	2	11	12	33	8
KVINNER I ALT .....	318	-	2	2	5	18	32	77	97	85
AV DISSE: MED EGEN BOLIG .....	243	-	2	1	3	17	31	71	70	48

TABELL 9. HUS, BOLIGER, ROM OG BOSATTE ETTER HUSTYPE

	PERMANENT BOLIGBYGG										PRO- VI- SOR- ISK BO- LIG- BYGG	FOR- RET- NING- BYGG M.V.	BYGG FOR FEL- LES- HUS- HOLD- NING	UOPP- GITT HUS- TYPE
	I ALT	VA- NINGS- HUS I TILKN. TIL GARDS- DRIFT	FRITT- LIGG- ENDE ENE- BOLIG	ENE- BOLIG I REKKE, KJEDE, ATRIUM M.V.	ANNEN ENE- BOLIG	HORI- SON- TALT ENE- DELT TO- MANN- BOLIG	ANNET SMÅHUS	BLOKK						
HUS .....	1 635	1 576	266	1 135	25	-	80	69	1	-	48	11	-	
BOLIGER I ALT ...	1 917	1 808	303	1 135	25	-	160	182	3	-	78	31	-	
AV DISSE: BEBODDE	1 855	1 757	293	1 135	25	-	142	159	3	-	74	24	-	
ROM .....	9 390	9 058	1 721	6 024	132	-	585	579	17	-	280	52	-	
BOSATTE .....	5 370	5 156	866	3 483	78	-	367	358	:	-	172	:	-	
BOLIGER PR. HUS .	1,2	1,1	1,1	1,0	1,0	-	2,0	2,6	3,0	-	1,6	2,8	-	
ROM PR. BOLIG ...	5,1	5,2	5,9	5,3	5,3	-	4,1	3,6	5,7	-	3,8	2,2	-	
BOSATTE PR. BOLIG	2,9	2,9	3,0	3,1	3,1	-	2,6	2,3	:	-	2,3	:	-	
BOSATTE PR. ROM .	0,6	0,6	0,5	0,6	0,6	-	0,6	0,6	:	-	0,6	:	-	

TABELL 10. BEBODDE BOLIGER ETTER HUSTYPE OG BYGGEAR, OG HUS, ROM OG BOSATTE ETTER HUSETS BYGGEAR

HUSETS BYGGEAR	HUS	BEBODDE BOLIGER							BOSATTE					
		I PERMANENTE BOLIGBYGG							ROM	BOSATTE	BE- BOD- DE BO- LIG- ER PR. HUS	ROM PR. BO- LIG	PR. BO- LIG	PR. ROM
		I ALT	I VANINGS- HUS I TILKN. TIL I ALT GARDSDRIFT OG I FRITTL. ENEBOLIGER	I ANDRE ENE- OG TO- MANN- BOLIGER OG SMÅHUS	I BLOKK- ER	I ANDRE BYGG								
I ALT .....	1 635	1 855	1 757	1 428	326	3	98	9 390	5 370	1,1	5,1	2,9	0,6	
1900 OG FØR ....	637	735	687	555	129	3	48	3 661	1 853	1,2	5,0	2,5	0,5	
1901-1910 .....	43	53	48	36	12	-	5	280	145	1,2	5,3	2,7	0,5	
1911-1920 .....	41	52	44	37	7	-	8	284	139	1,3	5,5	2,7	0,5	
1921-1930 .....	50	57	54	41	13	-	3	302	143	1,1	5,3	2,5	0,5	
1931-1940 .....	82	91	85	72	13	-	6	488	218	1,1	5,4	2,4	0,4	
1941-1945 .....	14	16	16	12	4	-	-	92	39	1,1	5,8	2,4	0,4	
1946-1950 .....	79	84	81	70	11	-	3	484	256	1,1	5,8	3,0	0,5	
1951-1960 .....	254	298	279	215	64	-	19	1 453	962	1,2	4,9	3,2	0,7	
1961-1970 .....	432	465	459	388	71	-	6	2 328	1 604	1,1	5,0	3,4	0,7	
UOPPGITT .....	3	4	4	2	2	-	-	18	11	1,3	4,5	2,8	0,6	

TABELL 11. BEBODDE BOLIGER ETTER HUSTYPE OG TALLET PÅ ROM, OG BOSATTE ETTER TALLET PÅ ROM I BOLIGEN

TALLET PÅ ROM, EKSKL. KJØKKEN	BEBODDE BOLIGER							BOSATTE	
	I ALT	I PERMANENTE BOLIGBYGG		I BLOKKER	I ANDRE BYGG	I ALT	PR. ROM		
I ALT	I VANINGS- HUS I TILKN. TIL GARDSDRIFT OG I FRITTL. ENEBOLIGER	I ANDRE ENE- OG TOMANN- BOLIGER OG SMÅHUS							
I ALT .....	1 855	1 757	1 428	326	3	98	5 370	0,6	
0 ROM ELLER UOPPGITT ..	-	-	-	-	-	-	-	-	
1 ROM I ALT .....	80	54	22	32	-	26	131	1,2	
MED KJØKKEN I ALT ...	54	47	20	27	-	7	102	1,2	
UNDER 6 KVM. ....	21	18	4	14	-	3	28	1,3	
6 KVM. OG MER .....	33	29	16	13	-	4	74	1,1	
UTEN KJØKKEN .....	26	7	2	5	-	19	29	1,1	
2 ROM I ALT .....	165	140	56	83	1	25	326	0,7	
MED KJØKKEN .....	153	130	53	76	1	23	309	0,7	
UTEN KJØKKEN .....	12	10	3	7	-	2	17	0,7	
3 ROM .....	339	319	222	97	-	20	873	0,7	
4 ROM .....	606	595	527	68	-	11	1 907	0,6	
5 ROM .....	357	348	323	24	1	9	1 118	0,5	
6 ROM .....	171	166	152	14	-	5	551	0,5	
7 ROM .....	79	77	75	1	1	2	250	0,4	
8 ROM OG MER .....	58	58	51	7	-	-	214	0,4	

TABELL 12. BEBODDE BOLIGER, ROM OG BOSATTE ETTER BOLIGTETTHET

	I ALT	BOSATTE PR. ROM, INKL. KJØKKEN PÅ 6 KVM. OG MER									O ROM ELLER UOPP- GITT
		UNDER	0,25-	0,50-	0,75-	1,00-	1,25-	1,50-	1,75-	2,00	
		0,25	0,49	0,74	0,99	1,24	1,49	1,74	1,99	OG MER	
BEBODDE BOLIGER .....	1 855	176	510	553	247	273	46	32	3	15	-
ROM .....	9 390	1 069	2 849	2 810	1 271	1 082	180	92	12	25	-
BOSATTE .....	5 370	189	969	1 628	1 021	1 111	234	142	21	55	-
ROM PR. BOLIG .....	5,1	6,1	5,6	5,1	5,1	4,0	3,9	2,9	4,0	1,7	-
BOSATTE PR. BOLIG .....	2,9	1,1	1,9	2,9	4,1	4,1	5,1	4,4	7,0	3,7	-

TABELL 13. BEBODDE BOLIGER, ROM OG BOSATTE ETTER BOLIGENS UTSTYR

	I ALT	INNLAGT VANN I HUSET								IKKE INN- LAGT VANN I HUSET	UOPP- GITT
		EGET WC		FELLES WC		EGET ELLER FELLES WC OG UTEN BAD	UTEN WC		UTEN BAD		
		EGET	FELLES	EGET	FELLES		EGET	UTEN			
		BAD	BAD	BAD	BAD	BAD	BAD	BAD	BAD		
BEBODDE BOLIGER .....	1 855	1 768	1 125	37	6	35	139	87	339	87	-
ROM .....	9 390	8 963	6 004	101	24	68	597	494	1 675	427	-
BOSATTE .....	5 370	5 193	3 611	71	13	54	340	260	844	177	-
ROM PR. BOLIG .....	5,1	5,1	5,3	2,7	4,0	1,9	4,3	5,7	4,9	4,9	-
BOSATTE PR. BOLIG .....	2,9	2,9	3,2	1,9	2,2	1,5	2,4	3,0	2,5	2,0	-
BOSATTE PR. ROM .....	0,6	0,6	0,6	0,7	0,5	0,8	0,6	0,5	0,5	0,4	-

TABELL 14. BEBODDE BOLIGER, ROM OG BOSATTE ETTER EIER-/LEIERFORHOLDET TIL BOLIGEN

	I ALT	BOLIGINNEHAVEREN DISPONERER BOLIGEN SOM								TJEN- ESTE- ELLER FOR- PAK- TER- BOLIG	UOPP- GITT	
		EIER	LEIEBOER						MED INN- SKOTT			UTEN INN- SKOTT
			MED AKSJE/ANDEL			UTEN AKSJE/ANDEL						
			I ALT	MED INN- SKOTT	UTEN INN- SKOTT	I ALT	MED INN- SKOTT	UTEN INN- SKOTT				
BEBODDE BOLIGER ...	1 855	1 410	395	20	18	2	375	-	375	50	-	
ROM .....	9 390	7 707	1 498	82	70	12	1 416	-	1 416	185	-	
BOSATTE .....	5 370	4 312	943	47	:	:	896	-	896	115	-	
ROM PR. BOLIG .....	5,1	5,5	3,8	4,1	3,9	6,0	3,8	-	3,8	3,7	-	
BOSATTE PR. BOLIG .....	2,9	3,1	2,4	2,4	:	:	2,4	-	2,4	2,3	-	
BOSATTE PR. ROM .....	0,6	0,6	0,6	0,6	:	:	0,6	-	0,6	0,6	-	

TABELL 15. FOLKEMENGDEN ETTER ALDER, KJØNN OG TELLINGSKRETS

TELLINGSKRETS OG KJØNN	I ALT	ALDER									
		UNDER 7	7-15	16-19	20-24	25-29	30-39	40-49	50-59	60-69	70 OG OVER
KOMMUNEN I ALT .....	5 472	661	736	310	391	313	578	593	606	590	694
MENN I ALT .....	2 683	326	396	165	205	147	310	305	288	248	293
UGIFTE .....	1 276	326	396	161	156	42	51	39	45	29	31
GIFTE OG SEPARERTE .....	1 309	-	-	4	49	105	254	259	230	206	202
FØR GIFTE .....	98	-	-	-	-	-	5	7	13	13	60
KVINNER I ALT .....	2 789	335	340	145	186	166	268	288	318	342	401
UGIFTE .....	1 147	335	340	132	84	19	11	20	45	57	104
GIFTE OG SEPARERTE .....	1 324	-	-	13	100	145	252	250	241	208	115
FØR GIFTE .....	318	-	-	-	2	2	5	18	32	77	182
TETTBYGDE KRETSE I ALT ...	3 027	385	433	183	231	169	338	347	324	290	327
MENN .....	1 465	187	234	98	115	80	172	179	151	121	128
KVINNER .....	1 562	198	199	85	116	89	166	168	173	169	199
01 LILLESAND I .....	109	9	10	4	9	3	14	7	18	16	19
MENN .....	51	5	5	2	5	2	6	3	9	6	8
KVINNER .....	58	4	5	2	4	1	8	4	9	10	11
02 LILLESAND II .....	123	8	19	10	7	4	5	19	15	17	19
MENN .....	55	3	12	4	3	2	1	10	7	5	8
KVINNER .....	68	5	7	6	4	2	4	9	8	12	11
03 LILLESAND III .....	164	12	11	5	16	12	7	15	25	24	37
MENN .....	67	1	6	3	8	7	5	6	13	9	9
KVINNER .....	97	11	5	2	8	5	2	9	12	15	28
04 LILLESAND IV .....	187	15	26	10	12	7	13	19	35	23	27
MENN .....	82	7	9	6	7	4	2	12	14	12	9
KVINNER .....	105	8	17	4	5	3	11	7	21	11	18
05 LILLESAND V .....	273	28	30	14	24	16	17	28	28	30	58
MENN .....	122	14	15	10	11	8	11	12	11	12	18
KVINNER .....	151	14	15	4	13	8	6	16	17	18	40
09 SANDSMYR .....	1 115	164	174	77	92	71	140	145	103	81	68
MENN .....	550	80	97	37	45	33	71	73	52	35	27
KVINNER .....	565	84	77	40	47	38	69	72	51	46	41
24 LOFTHUS .....	498	55	74	29	39	27	58	55	54	47	60
MENN .....	254	28	42	18	19	13	30	28	27	18	31
KVINNER .....	244	27	32	11	20	14	28	27	27	29	29
25 THINGSAKER .....	558	94	89	34	32	29	84	59	46	52	39
MENN .....	284	49	48	18	17	11	46	35	18	24	18
KVINNER .....	274	45	41	16	15	18	38	24	28	28	21
SPREDTBYGDE KRETSE I ALT .	2 442	276	303	127	160	143	240	246	282	300	365
MENN .....	1 217	139	162	67	90	66	138	126	137	127	165
KVINNER .....	1 225	137	141	60	70	77	102	120	145	173	200
06 BREKKESTØ .....	72	6	6	2	3	7	4	5	8	18	13
MENN .....	38	3	3	2	1	5	3	3	2	9	7
KVINNER .....	34	3	3	-	2	2	1	2	6	9	6
07 MÆBØ .....	141	6	18	7	10	7	9	12	19	28	25
MENN .....	73	5	10	5	7	4	6	6	7	10	13
KVINNER .....	68	1	8	2	3	3	3	6	12	18	12
08 FJELDAL .....	227	42	28	13	17	18	26	23	28	13	19
MENN .....	111	15	17	7	9	5	17	12	14	5	10
KVINNER .....	116	27	11	6	8	13	9	11	14	8	9
10 LOFTHUS .....	179	22	23	6	14	10	21	18	20	20	25
MENN .....	96	15	13	1	9	2	9	13	13	9	12
KVINNER .....	83	7	10	5	5	8	12	5	7	11	13
11 THINGSAKER .....	123	19	17	9	11	11	13	23	9	5	6
MENN .....	69	14	9	3	6	5	8	12	6	3	3
KVINNER .....	54	5	8	6	5	6	5	11	3	2	3
12 HELDAL .....	256	21	36	16	12	14	19	27	22	28	61
MENN .....	107	10	16	8	8	5	10	12	10	11	17
KVINNER .....	149	11	20	8	4	9	9	15	12	17	44
13 EIKELAND .....	89	3	18	3	6	4	13	6	15	5	16
MENN .....	47	2	10	1	2	4	8	3	6	2	9
KVINNER .....	42	1	8	2	4	-	5	3	9	3	7
14 ØSTRE VALLESVÆRD .....	66	5	2	5	3	5	4	9	8	10	15
MENN .....	38	4	1	4	1	3	3	5	3	4	10
KVINNER .....	28	1	1	1	2	2	1	4	5	6	5
15 AKERØYA .....	78	3	3	3	6	2	5	4	17	9	26
MENN .....	43	1	3	1	4	2	2	3	10	5	12
KVINNER .....	35	2	-	2	2	-	3	1	7	4	14

TABELL 15, FORTS., FOLKEMENGDEN ETTER ALDER, KJØNN OG TELLINGSKRETS

TELLINGSKRETS OG KJØNN	I ALT	ALDER									
		UNDER	7-15	16-19	20-24	25-29	30-39	40-49	50-59	60-69	70 OG
		7									OVER
16 ØVRE HØVAG .....	150	20	19	10	11	2	21	20	9	14	24
MENN .....	68	7	8	5	5	1	11	11	3	5	12
KVINNER .....	82	13	11	5	6	1	10	9	6	9	12
17 KVÅSE .....	212	46	32	4	10	27	26	13	15	18	21
MENN .....	112	20	20	2	5	13	16	8	6	8	14
KVINNER .....	100	26	12	2	5	14	10	5	9	10	7
18 HESTAD .....	268	24	44	22	25	11	27	31	39	26	19
MENN .....	137	10	26	13	15	5	15	15	19	10	9
KVINNER .....	131	14	18	9	10	6	12	16	20	16	10
19 RIBE/ULVØYSUND .....	140	15	16	7	14	8	8	10	23	24	15
MENN .....	72	10	5	3	6	5	6	5	13	10	9
KVINNER .....	68	5	11	4	8	3	2	5	10	14	6
20 TRØDE .....	173	18	16	8	16	8	23	18	18	25	23
MENN .....	81	11	7	3	10	2	14	8	8	11	7
KVINNER .....	92	7	9	5	6	6	9	10	10	14	16
21 NEDRE HØVÅG .....	140	14	7	3	1	6	8	9	20	36	36
MENN .....	65	7	4	1	1	2	5	4	10	17	14
KVINNER .....	75	7	3	2	-	4	3	5	10	19	22
22 SKOTTEVIK/HELLENE .....	101	8	15	6	-	3	11	14	11	15	18
MENN .....	45	2	8	6	-	3	4	4	7	5	6
KVINNER .....	56	6	7	-	-	-	7	10	4	10	12
23 GITTMARK .....	27	4	3	3	1	-	2	4	1	6	3
MENN .....	15	3	2	2	1	-	1	2	-	3	1
KVINNER .....	12	1	1	1	-	-	1	2	1	3	2
UTEN FAST BOPEL I ALT .....	3	-	-	-	-	1	-	-	-	-	2
MENN .....	1	-	-	-	-	1	-	-	-	-	-
KVINNER .....	2	-	-	-	-	-	-	-	-	-	2

TABELL 16. PERSONER 16 ÅR OG ØVER ETTER VIKTIGSTE KILDE TIL LIVSOPPHOLD, NÆRING, KJØNN OG TELLINGSKRETS

TELLINGSKRETS OG KJØNN	I ALT	VIKTIGSTE KILDE TIL LIVSOPPHOLD									
		INNTEKT AV EGET ARBEID									
		NÆRING									
		I ALT	JORD- SKOG- BRUK, FISKE M.V., HVAL- FANGST	INDU- STRI- M.V., BYGGE- OG ANL. VIRK- SOMHET	VARE- HANDEL	SAM- FERD- SEL	TJEN- ESTE- YTENDE NÆR- INGER	UOPP- GITT	PEN- SJON, TRYGD	FOR- MUE, LAN, STI- PEND M.V.	HUSAR- BEID I HJEM- MET, FORSØR- GET
KOMMUNEN I ALT .....	4 075	1 800	177	757	214	264	386	2	1 062	77	1 136
MENN .....	1 961	1 352	151	677	106	220	197	1	435	55	119
KVINNER .....	2 114	448	26	80	108	44	189	1	627	22	1 017
TETTBYGDE KRETZER I ALT ...	2 209	1 028	21	471	131	165	240	-	505	33	643
MENN .....	1 044	745	20	404	65	131	125	-	197	27	75
KVINNER .....	1 165	283	1	67	66	34	115	-	308	6	568
01 LILLESAND I .....	90	37	-	10	3	8	16	-	25	3	25
MENN .....	41	25	-	9	1	6	9	-	11	3	2
KVINNER .....	49	12	-	1	2	2	7	-	14	-	23
02 LILLESAND II .....	96	43	-	7	11	6	19	-	29	-	24
MENN .....	40	25	-	7	5	6	7	-	10	-	5
KVINNER .....	56	18	-	-	6	-	12	-	19	-	19
03 LILLESAND III .....	141	58	1	18	7	11	21	-	55	3	25
MENN .....	60	38	1	11	4	9	13	-	16	2	4
KVINNER .....	81	20	-	7	3	2	8	-	39	1	21



TABELL 16, FORTS., PERSONER 16 ÅR OG OVER ETTER VIKTIGSTE KILDE TIL LIVSOPPHOLD, NÆRING, KJØNN OG TELLINGSKRETS

VIKTIGSTE KILDE TIL LIVSOPPHOLD											
INNTEKT AV EGET ARBEID											
TELLINGSKRETS OG KJØNN	I ALT	NÆRING							PEN- SJON, TRYGD	FOR- MUE, LAN, STI- PEND M.V.	HUSAR- BEID I HJEM- MET, FORSØR- GET
		I ALT	JORD- BRUK, FISKE M.V., HVAL- FANGST	INDU- SKOG- STRI M.V., BYGGE- OG ANL. VIRK- SOMHET	VARE- HANDEL	SAM- FERD- SEL	TJEN- ESTE- YTENDE NÆR- INGER	UOPP- GITT			
04 LILLESAND IV .....	146	70	4	27	13	10	16	-	37	4	35
MENN .....	66	45	4	23	6	5	7	-	13	3	5
KVINNER .....	80	25	-	4	7	5	9	-	24	1	30
05 LILLESAND V .....	215	85	-	32	13	20	20	-	75	2	53
MENN .....	93	60	-	27	9	15	9	-	24	1	8
KVINNER .....	122	25	-	5	4	5	11	-	51	1	45
09 SANDSMYR .....	777	397	5	227	42	48	75	-	122	6	252
MENN .....	373	296	5	188	20	38	45	-	49	6	22
KVINNER .....	404	101	-	39	22	10	30	-	73	-	230
24 LOFTHUS .....	369	174	10	70	21	33	40	-	88	7	100
MENN .....	184	122	9	61	11	26	15	-	42	6	14
KVINNER .....	185	52	1	9	10	7	25	-	46	1	86
25 THINGSAKER .....	375	164	1	80	21	29	33	-	74	8	129
MENN .....	187	134	1	78	9	26	20	-	32	6	15
KVINNER .....	188	30	-	2	12	3	13	-	42	2	114
SPREDTBYGDE KRETSE I ALT .	1 863	772	156	286	83	99	146	2	555	43	493
MENN .....	916	607	131	273	41	89	72	1	238	27	44
KVINNER .....	947	165	25	13	42	10	74	1	317	16	449
06 BREKKESTØ .....	60	26	3	3	5	4	11	-	24	1	9
MENN .....	32	18	3	3	2	4	6	-	12	1	1
KVINNER .....	28	8	-	-	3	-	5	-	12	-	8
07 MÆBØ .....	117	47	14	10	3	7	13	-	39	1	30
MENN .....	58	35	13	10	2	5	5	-	18	-	5
KVINNER .....	59	12	1	-	1	2	8	-	21	1	25
08 FJELDAL .....	157	67	8	32	6	13	8	-	32	4	54
MENN .....	79	57	7	31	3	12	4	-	17	2	3
KVINNER .....	78	10	1	1	3	1	4	-	15	2	51
10 LOFTHUS .....	134	68	18	25	4	7	14	-	32	4	30
MENN .....	68	49	15	21	1	6	6	-	14	3	2
KVINNER .....	66	19	3	4	3	1	8	-	18	1	28
11 THINGSAKER .....	87	51	4	32	3	5	7	-	12	-	24
MENN .....	46	39	2	29	2	4	2	-	7	-	-
KVINNER .....	41	12	2	3	1	1	5	-	5	-	24
12 HELDAL .....	199	71	14	26	4	7	20	-	80	5	43
MENN .....	81	50	11	23	1	6	9	-	22	2	7
KVINNER .....	118	21	3	3	3	1	11	-	58	3	36
13 EIKELAND .....	68	26	9	9	2	3	3	-	22	1	19
MENN .....	35	22	8	9	-	3	2	-	11	1	1
KVINNER .....	33	4	1	-	2	-	1	-	11	-	18
14 ØSTRE VALLESVÆRD .....	59	23	6	9	2	2	4	-	21	1	14
MENN .....	33	16	3	8	1	2	2	-	14	1	2
KVINNER .....	26	7	3	1	1	-	2	-	7	-	12
15 ÅKERØYA .....	72	25	12	8	2	-	3	-	32	1	14
MENN .....	39	22	12	8	-	-	2	-	16	-	1
KVINNER .....	33	3	-	-	2	-	1	-	16	1	13
16 ØVRE HØVÅG .....	111	45	5	14	7	5	14	-	36	1	29
MENN .....	53	32	3	14	4	5	6	-	16	-	5
KVINNER .....	58	13	2	-	3	-	8	-	20	1	24
17 KVÅSE .....	134	50	4	31	5	3	5	2	33	5	46
MENN .....	72	45	2	31	5	3	3	1	22	4	1
KVINNER .....	62	5	2	-	-	-	2	1	11	1	45
18 HESTAD .....	200	93	14	41	9	18	11	-	37	6	64
MENN .....	101	75	10	41	3	14	7	-	13	4	9
KVINNER .....	99	18	4	-	6	4	4	-	24	2	55
19 RIBE/ULVØYSUND .....	109	46	14	10	6	8	8	-	22	10	31
MENN .....	57	39	14	10	3	8	4	-	11	7	-
KVINNER .....	52	7	-	-	3	-	4	-	11	3	31

TABELL 16, FORTS., PERSONER 16 ÅR OG OVER ETTER VIKTIGSTE KILDE TIL LIVSOPPHOLD, NÆRING, KJØNN OG TELLINGSKRETS

TELLINGSKRETS OG KJØNN		VIKTIGSTE KILDE TIL LIVSOPPHOLD										
		INNTEKT AV EGET ARBEID										
		I ALT	NÆRING							PEN- SJON, TRYGD	FOR- LAN, STI- PEND M.V.	HUSAR- BEID I HJEM- MET, FORSØR- GET
			I ALT	JORD- SKOG- BRUK, FISKE M.V., HVAL- FANGST	INDU- STRI M.V., BYGGE- VIRK- SOMHET	VARE- HANDEL	SAM- FERD- SEL	TJEN- ESTE- YTENDE NÆR- INGER	UOPP- GITT			
20 TRØDE .....	139	59	6	22	11	11	9	-	43	-	37	
MENN .....	63	49	6	22	6	11	4	-	13	-	1	
KVINNER .....	76	10	-	-	5	-	5	-	30	-	36	
21 NEDRE HØVÅG .....	119	38	12	6	5	3	12	-	54	3	24	
MENN .....	54	30	12	5	3	3	7	-	22	2	-	
KVINNER .....	65	8	-	1	2	-	5	-	32	1	24	
22 SKOTTEVIK/HELLENES ...	78	26	6	7	7	3	3	-	32	-	20	
MENN .....	35	22	6	7	3	3	3	-	9	-	4	
KVINNER .....	43	4	-	-	4	-	-	-	23	-	16	
23 GITTMARK .....	20	11	7	1	2	-	1	-	4	-	5	
MENN .....	10	7	4	1	2	-	-	-	1	-	2	
KVINNER .....	10	4	3	-	-	-	1	-	3	-	3	
UTEN FAST BOPEL I ALT .....	3	-	-	-	-	-	-	-	2	1	-	
MENN .....	1	-	-	-	-	-	-	-	-	1	-	
KVINNER .....	2	-	-	-	-	-	-	-	2	-	-	

TABELL 17. HOVEDTALL FOR HUS OG BEBODDE BOLIGER I DE ENKELTE TELLINGSKRETSETER

TELLINGSKRETS	HUS				BEBODDE BOLIGER						BO- SAT- TE PR. ROM
	I ALT	AV DISSE:			I ALT	AV DISSE MED:					
		VAN.HUS TILKN. GARDS- DRIFT, FRITTL. ENEBOL.	BYGGEÅR			INNLAGT VANN I HUSET	EGET WC OG EGET BAD	WC OG BAD ELLERS	EGET ELLER FELLES WC OG UTEN BAD	EGET ELLER FELLES BAD OG UTEN WC	
			1946- 1960	1961- 1970							
KOMMUNEN I ALT .....	1 635	1 401	333	432	1 855	1 768	1 125	78	139	87	0,6
TETTBYGDE KRETSETER I ALT ...	861	672	206	280	1 032	1 022	728	60	113	11	0,6
01 LILLESAND I .....	41	32	9	5	45	44	30	3	6	-	0,5
02 LILLESAND II .....	32	7	3	-	52	52	28	10	11	-	0,6
03 LILLESAND III .....	48	22	-	2	77	76	38	6	20	-	0,5
04 LILLESAND IV .....	61	50	24	4	70	70	52	2	9	-	0,5
05 LILLESAND V .....	77	50	16	3	100	100	65	4	14	-	0,5
09 SANDSMYR .....	309	251	89	136	357	355	266	19	32	6	0,7
24 LOFTHUS .....	136	118	37	42	159	159	117	10	9	1	0,6
25 THINGSAKER .....	157	142	28	88	172	166	132	6	12	3	0,6
SPREDTBYGDE KRETSETER I ALT .	774	729	127	152	823	746	397	18	26	76	0,5
06 BREKKESTØ .....	29	26	4	-	31	27	20	-	3	1	0,4
07 MEBØ .....	51	48	8	3	55	49	25	2	1	5	0,5
08 FJELDAL .....	60	57	13	21	67	65	45	3	3	2	0,6
10 LOFTHUS .....	51	46	4	12	57	55	32	-	1	8	0,6
11 THINGSAKER .....	32	29	10	10	36	32	19	1	4	3	0,7
12 HELDAL .....	68	63	9	12	75	70	26	4	3	7	0,6
13 EIKELAND .....	28	28	4	3	30	28	8	1	3	2	0,6
14 ØSTRE VALLESVÆRD .....	27	26	2	4	28	26	14	-	1	2	0,4
15 AKERØYA .....	38	36	4	3	38	24	6	-	-	3	0,3
16 ØVRE HØVÅG .....	49	46	10	9	49	46	28	-	-	3	0,5
17 KVÅSE .....	62	61	13	20	64	61	38	-	-	7	0,6
18 HÆSTAD .....	80	77	16	21	84	82	46	2	3	8	0,6
19 RIBE/ULVØYSUND .....	44	42	4	8	46	44	21	-	1	8	0,6
20 TRØDE .....	54	50	7	15	57	46	25	3	-	2	0,6
21 NEDRE HØVÅG .....	54	49	11	6	56	50	25	1	1	13	0,4
22 SKOTTEVIK/HELLENES ...	40	38	8	4	41	33	15	-	2	2	0,4
23 GITTMARK .....	7	7	-	1	9	8	4	1	-	-	0,6



## a. KRETSTFORTEGNELSE

Krets- nr.	Navnet på kretsen	Krets- type <sup>1)</sup>	Omfang (Eiendommer med bebodde hus)
0	Uten fast bopel	0	..
1	Lillesand I	T	Se vedlegg 3.
2	" II	T	Se vedlegg 3.
3	" III	T	Se vedlegg 3.
4	" IV	T	Se vedlegg 3.
5	" V	T	Se vedlegg 3.
6	Brekkestø	S	Gnr. 5-7.
7	Mæbø	S	Gnr. 9-11 og 36.
8	Fjeldal	S	Gnr. 12-17 og 19.
9	Sandsmyr	T	Se vedlegg 3.
10	Lofthus	S	Gnr. 18, gnr. 30 bnr. 1, 8/10, 9, 11, 12, 18 og 20-22, gnr. 31, 32 og 34. Unntatt bnr. under krets 24.
11	Thingsaker	S	Gnr. 42. Unntatt bnr. under krets 25.
12	Heldal	S	Gnr. 37, 38, 40, 41 og 43-45.
13	Eikeland	S	Gnr. 24, 25, 27-29, gnr. 30 bnr. 2, 4/14, 13, 15, 35, 36 og 39. Unntatt bnr. under krets 24.
14	Østre Vallesvård	S	Gnr. 48 - 51, gnr. 54 bnr. 18/19.
15	Åkerøya	S	Gnr. 57 og 101-103.
16	Øvre Høvåg	S	Gnr. 58-61 og 98-100.
17	Kvåse	S	Gnr. 62-66 og 69-74.
18	Hæstad	S	Gnr. 75, 87, 88, gnr. 89 bnr. 2 og 4, gnr. 90 og 91.
19	Ribe/Ulvøysund	S	Gnr. 76, bnr. 1/2 Ytre Årsnes, 3 Ytre Årsnes, 5 Ytre Årsnes, 7 Ytre Årsnes, 9, 18, 19, 22, 23 og 30, gnr. 77-80, gnr. 81 bnr. 1, 4/5 og 7, gnr. 82 bnr. 1.
20	Trøde	S	Gnr. 52, 53, gnr. 54 bnr. 1/11, 2, 4-8, 10/15, 12, 13, 16, 20, 25, 26, 28-33 og 38, gnr. 55, 56 og 67.
21	Nedre Høvåg	S	Gnr. 89 bnr. 1, 9 og 16, gnr. 92-97.
22	Skottevik/Hellenes	S	Gnr. 76 bnr. 1/1 Hølløya, 1/3 Hølløya, 1/4 Hølløya, 1/6/ 8 Skottevik, 1/7 Hølløya, 4, 10, 11 og 20, gnr. 81 bnr. 3 og 8, gnr. 82 bnr. 3 og 4, gnr. 83-86.
23	Gittmark	S	Gnr. 46.
24	Lofthus	T	Se vedlegg 3.
25	Thingsaker	T	Se vedlegg 3.

1) T = Tettbygd krets. S = Spredtbygd krets.

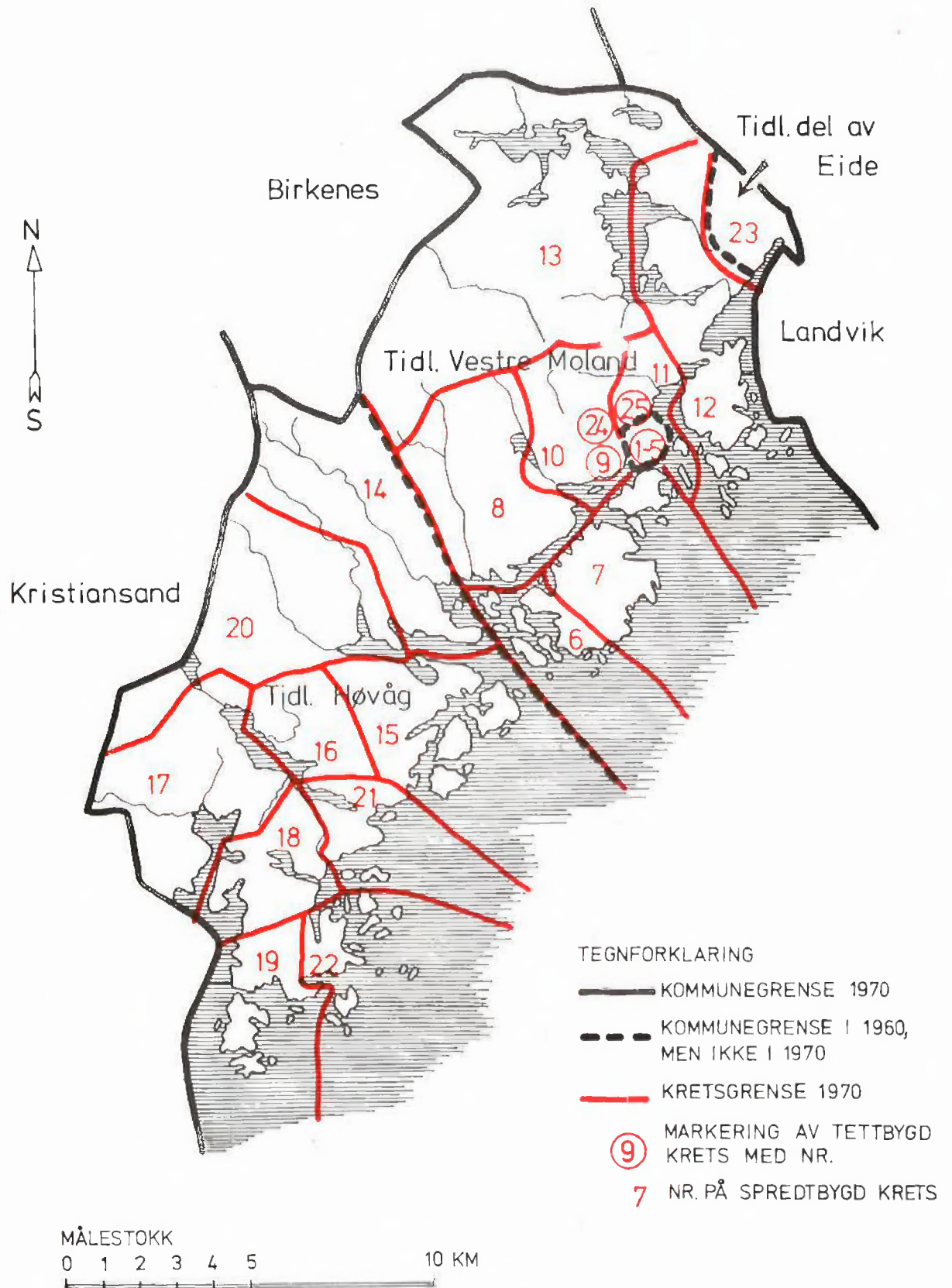
## b. INNDELINGEN I SOGN PR. 1. NOVEMBER 1970

Navnet på sognet	Omfang (tellingskretsnr.)	Navnet på sognet	Omfang (tellingskretsnr.)
Lillesand	1-5	Høvåg	14-22
Vestre Moland	6-13 og 23-25		

## c. OVERSIKT OVER ENDRINGENE I KOMMUNEINNDELINGEN MELLOM TELLINGEN I 1960 OG TELLINGEN I 1970

Kretsnr. i 1970-tellingen	Kommune i 1960-tellingen	Kretsnr. i 1970-tellingen	Kommune i 1960-tellingen
1-5	0905 Lillesand	14-22	0927 Høvåg
6-13 og 24-25	0926 Vestre Moland	23	0925 Eide

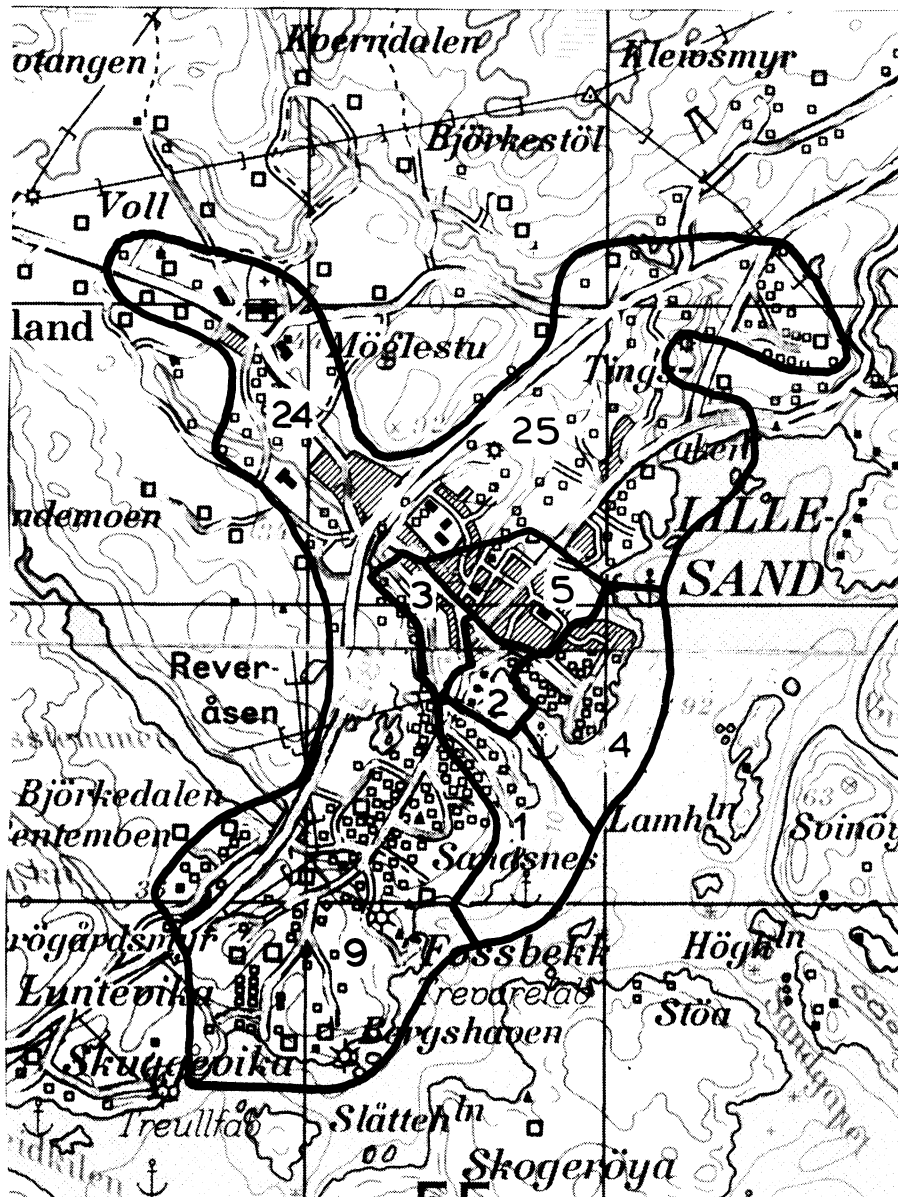
## 0926 LILLESAND





## 0926 LILLESAND

## TETTBYGDE KRETSER



MÅLESTOKK 1:25 000

0 1 2 KM.

## TEGNFORKLARING

— KRETSGRENSE 1970

2 NR. PÅ TETTBYGD KRETS



Med samtykke fra Norges Geografiske Oppmåling er N G O's kartmateriale brukt som kartgrunnlag. Kartet er oppfotografert fra N G O's serie M 711.