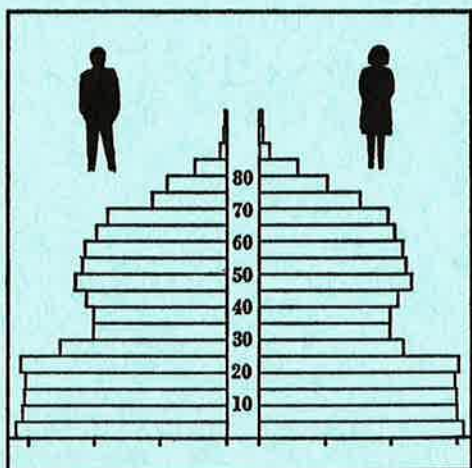


STATISTISKE KOMMUNEHEFTER



FOLKE- OG BOLIGTELLING

1. NOVEMBER 1970

0538 **NORDRE LAND**

STATISTISK SENTRALBYRÅ
OSLO

STATISTISKE KOMMUNEHEFTER



FOLKE- OG BOLIGTELLING
1. NOVEMBER 1970

0538 NORDRE LAND

STATISTISK SENTRALBYRÅ
OSLO 1973



FORORD

Den første statistikken utarbeidd på grunnlag av oppgaver til folketellingen i 1970, ble publisert i desember 1971 i heftet "Folkemengden etter alder og ekteskapelig status, 31. desember 1970".

I serien Statistiske kommunehefter legger Statistisk Sentralbyrå fram de viktigste resultater fra Folke- og bolig telling 1970 for hver enkelt kommune. Heftene vil bli utgitt fra midten av 1972 til siste halvdel av 1973. Da kontrollen av tellingsoppgavene ikke er avsluttet når kommuneheftene utarbeides, er tallene i disse heftene foreløpige.

Endelige tall for hele landet vil bli publisert i 6 hefter som ventes å bli utgitt i 1974. Disse publikasjonene vil også inneholde tabeller med geografiske fordelinger. I tillegg til de tabellene som blir trykt, vil det bli utarbeidd tabeller med mer detaljert statistikk. På grunnlag av tellingsresultatene vil det videre bli utarbeidd et bosettingskart og flere større spesialartikler.

Professor Hallstein Myklebost, Geografisk Institutt, Universitetet i Oslo, har vært Byråets konsulent i arbeidet med kretsinnstillingen.

Statistisk Sentralbyrå, Oslo, 2. mai 1972

Petter Jakob Bjerve

Einar Jensen

...the ... of ...
...the ... of ...
...the ... of ...
...the ... of ...
...the ... of ...
...the ... of ...
...the ... of ...
...the ... of ...
...the ... of ...
...the ... of ...


...the ... of ...
...the ... of ...

INNHOOLD

	Side
Prinsipp er og definisjoner	7
1. Omfanget av Folke- og bolig telling 1970	7
2. Definisjon av personkjennemerker	7
3. Definisjon av familie- og husholdningstype	10
4. Definisjon av hus og bolig og hus- og boligkjennemerker	11
5. Inndelingen i tellingskretser	13
6. Merknader til tabell 1	14
Ta b e l l e r	
1. Folkemengden ved folketellingene 1801-1970	16
2. Folkemengden etter kjønn og inntektstakernes viktigste kilde til livsopphold og næring ...	16
3. Personer 16 år og over etter yrkesaktivitet, kjønn og alder	16
4. Personer 16 år og over med minst 100 arbeidstimer etter yrkesstatus, arbeidstid, kjønn og næring/yrkesområde	17
5. Personer 16-69 år etter yrkesaktivitet, kjønn og høyeste utdanning	18
6. Yrkesaktive, skoleelever og studenter 16 år og over etter kjønn og arbeids-/skole-/studie- sted pr. 1. november 1970	19
7. Familier og personer etter familietype og husholdningstype	19
8. Personer 16 år og over med egen bolig etter alder, ekteskape lig status og kjønn	19
9. Hus, boliger, rom og bosatte etter hustype	20
10. Bebo de boliger etter hustype og byggeår, og hus, rom og bosatte etter husets byggeår	20
11. Bebo de boliger etter hustype og tallet på rom, og bosatte etter tallet på rom i boligen .	20
12. Bebo de boliger, rom og bosatte etter bolig tetthet	21
13. Bebo de boliger, rom og bosatte etter boligens utstyr	21
14. Bebo de boliger, rom og bosatte etter eier-/leierforholdet til boligen	21
15. Folkemengden etter alder, kjønn og tellingskrets	22
16. Personer 16 år og over etter viktigste kilde til livsopphold, næring, kjønn og tellings- krets	23
17. Hovedtall for hus og bebo de boliger i de enkelte tellingskretser	25
V e d l e g g	
1 a. Kretsfortegnelse	27
1 b. Inndelingen i sogn pr. 1. november 1970	28
1 c. Oversikt over endringene i kommuneinndelingen mellom tellingen i 1960 og tellingen i 1970.	28
2. Kartskisse over krets inndelingen	29
3. Oversiktskart over tettbygd e kretser	31

S t a n d a r d t e g n

- .. Oppgave mangler
- : Tall kan ikke offentliggjøres
- Null



PRINSIPPER OG DEFINISJONER

1. OMFANGET AV FOLKE- OG BOLIGTELLING 1970

Folketellingen omfatter alle personer (også utenlandske statsborgere) som ifølge Forskrifter av 20. januar 1970 om ordningen og føringen av folkeregistrene, var registrert som bosatt i Norge på tellingstidspunktet den 1. november 1970.

I boligteellingen har en med alle hus og privatboliger (privatleiligheter m.v.) hvor minst én person var registrert bosatt den 1. november 1970. Hus og boliger som var ubebodd eller som var bebodd bare av midlertidig tilstedeværende (f.eks. ugifte personer som oppholdt seg utenom foreldrenes hjem på grunn av studier), omfattes således ikke av tellingen. Heller ikke er boliger for forpleide i aldershjem, pleiehjem og barnehjem og for losjerende i pensjonater, hoteller o.l. med. Hus hvor alle eller en del av de registrert bosatte var forpleide eller losjerende, er derimot inkludert.

I avsnitt 2 er det gjort nærmere rede for bostedsbegrepet (det sted som en person skal regnes som bosatt) og i avsnitt 4 for hus- og boligbegrepet.

2. DEFINISJON AV PERSONKJENNEMERKER

Når ikke annet er nevnt, refererer personopplysningene seg til den 1. november 1970.

Bosted

Den enkelte person er i tellingen regnet å ha sitt bosted i den kommune og i den bolig hvor vedkommende var registrert som bosatt den 1. november 1970 ifølge forskriftene om ordningen og føringen av folkeregistrene. Hovedregelen er her at en person skal registreres som bosatt der hvor vedkommende regelmessig tar sin døgnhvile. De viktigste registreringsreglene er ellers:

Bostedsforhold	Skal registreres som bosatt i
Gift person som p.g.a. arbeid, studier, avtjening av verneplikt e.l. oppholder seg utenom ektefellenes felles bolig	Ektefellenes felles bolig
Ugift person som p.g.a. studier, skolegang eller avtjening av verneplikt oppholder seg utenom foreldrenes/forsørgers bolig	Foreldrenes/forsørgers bolig
Ugift person med eget arbeid og som vanligvis ikke bor hos foreldre/forsørger	Boligen der personen vanligvis bor
Person som p.g.a. ferie, besøk hos kjente, forretningsreise e.l. er fraværende fra boligen der vedkommende vanligvis bor	Boligen der personen vanligvis bor
Person som er forpleid i barnehjem, aldershjem, pleiehjem eller er satt bort i privat pleie	Barnehjemmet, aldershjemmet, pleiehjemmet eller boligen hvor personen er i pleie. (På grunn av registreringsvanker er imidlertid en del personer som var anbrakt i pleiehjem, registrert som bosatt i privatbolig på tellingstidspunktet.)
Person som er innlagt på sykehus eller anbrakt på arbeidsskole, arbeidsanstalt eller i fengsel	Boligen der personen var bosatt før innleggelsen eller anbringelsen

Personer som ikke kan henføres til en bestemt bolig, er regnet til gruppen "Uten fast bopel". Av registreringstekniske grunner har en imidlertid i tellingen også måttet ta med enkelte personer med fast bosted i denne gruppen. Personer uten fast bopel er som regel registrert som bosatt i den kommunen hvor de sist hadde fast bosted.

I det følgende er begrepet "Bosatt" brukt i samme betydning som begrepet "Registrert bosatt". Det er ikke som ved tidligere tellinger, hentet inn opplysninger om midlertidig bosted. Fra 1970-tellingen kan det derfor ikke gis oppgaver over den tilstedeværende befolkning.

Alder

I fordelingene etter alder er den enkelte person gruppert etter alder pr. 31. desember 1970 (1970 minus fødselsår), og ikke som ved tidligere tellinger etter alder på tellingstidspunktet.

Ekteskapelig status

Det er brukt fire hovedgrupperinger etter ekteskapelig status, nemlig ugifte, gifte, separerte og før gifte. Som før gifte er regnet skilte, enker og enkemenn.

Utdanning

Opgavene over utdanning omfatter enkeltutdanninger på heltid av minst 5 måneders normal varighet og deltidstudanninger av tilsvarende varighet. For personer med flere enkeltutdanninger, er den utdanning som har lengst samlet varighet (normal varighet av enkeltutdanningen tillagt varigheten av den forutdanning som kreves) regnet som høyeste utdanning. Av utdanninger med lik samlet varighet, er den som antas å være av størst yrkesmessig betydning, oppfattet som personens høyeste utdanning. Klassifiseringen er i samsvar med Standard for utdanningsgruppering (Statistisk Sentralbyrås Håndbøker, nr. 28). I tellingen er det imidlertid foretatt følgende tre-delning av standardens gymnasnivå (samlet utdanningsvarighet 10-12 år):

1. Utdanning på gymnasnivå I (10 år)
2. Utdanning på gymnasnivå II (11 år)
3. Utdanning på gymnasnivå III (12 år)

Videre er utvidet grunnskoleutdanning (10. frivillig år) i tellingen gruppert sammen med 9-årig grunnskole, mens den er skilt ut som egen gruppe under gymnasnivå i Standard for utdanningsgruppering.

Yrkesaktivitet

Som yrkesaktivitet er regnet alt arbeid mot vederlag, enten i form av lønn, inntekt av egen bedrift, naturalier e.l., inklusive arbeid som familiemedlem uten fast lønn i familiebedrift (f.eks. gårdsbruk, forretning m.v.), vernepliktstjeneste og tilsvarende plikttjeneste, men eksklusive husarbeid for egen familie.

I gruppen "Med yrkesaktivitet" er tatt med alle personer 16 år og over som utførte yrkesaktivitet i hele eller en del av perioden 1. november 1969 - 31. oktober 1970, også personer som begynte eller sluttet i arbeidslivet i denne perioden, deltidsarbeidere og elever og studenter som hadde hatt feriearbeid.

I tidligere tellinger er personer med inntekt av egen yrkesaktivitet som viktigste kilde til livsopphold, regnet til yrkesbefolkningen (personer med yrke). I disse tellingene avviker imidlertid definisjonen av yrkesaktivitet på enkelte punkter fra definisjonen som er gitt ovenfor. I 1970-tellingen er ikke en bestemt gruppe av personer regnet som yrkesbefolkning. Det er imidlertid gitt fordelinger etter viktigste kilde til livsopphold og etter arbeidstid.

Viktigste kilde til livsopphold

Personer 16 år og over er gruppert etter den kilde til livsopphold som var viktigst de siste 12 månedene før tellingstidspunktet.

Med inntekt av eget arbeid er ment inntekt av egen yrkesaktivitet.

"Pensjon, trygd" omfatter syketrygd, arbeidsløshetsstrygd, forsørgertrygd, uføretrygd, alderstrygd, yrkesskadetrygd, krigspensjon, bedriftspensjon o.l. Ektefeller som hadde hver sin pensjon som viktigste kilde til livsopphold, er begge gruppert under denne kilden til livsopphold. I disse tilfellene er således ikke den ene ektefellen regnet som forsørget eller å ha husarbeid i hjemmet som viktigste kilde til livsopphold.

Som formue, lån m.v. er også regnet føderåd, leieinntekt, forpaktningssinntekt, annen formuesinntekt og utbetalinger i samband med livsforsikring eller individuell pensjonsforsikring.

"Stipend m.v." omfatter foruten stipend, underhold fra andre enn privatpersoner (f.eks. stønader fra det offentlige, institusjoner eller bedrifter), unntatt pensjon og trygd.

I gruppen "Husarbeid i hjemmet, forsørget" er tatt med alle personer som ikke hadde en av kildene som er spesifisert foran, som den viktigste kilde til livsopphold.

Inntektstaker/Ikke-inntektstaker

Som inntektstakere er regnet personer 16 år og over med inntekt av eget arbeid; pensjon, trygd m.v.; formue, lån m.v. eller stipend m.v. som viktigste kilde til livsopphold. Tilsvarende er som ikke-inntektstakere regnet alle personer under 16 år og personer 16 år og over som under viktigste kilde til livsopphold er gruppert på "Husarbeid i hjemmet, forsørget". Husmødre som ikke var inntektstakere, er skilt ut som egen gruppe. Denne gruppen omfatter gifte kvinner 16 år og over med husarbeid i hjemmet som viktigste kilde til livsopphold.

I tabell 2 er ikke-inntektstakere gruppert etter samme kilde til livsopphold/næring som en inntektstaker i samme familie (definisjon av familieenheten er gitt i avsnitt 3). Denne inntektstakeren er valgt ut etter følgende prioritetsrekkefølge:

1. Mannlig ektefelle/far
2. Kvinnelig ektefelle/mor
3. Eldste sønn, nest eldste sønn osv.
4. Eldste datter, nest eldste datter osv.

Personer som tilhørte familie uten en eneste inntektstaker, er i tabell 2 gruppert under uopp-gitt kilde til livsopphold.

Elever, studenter (tabell 5)

Som elever og studenter er i tabell 5 regnet personer som i løpet av de siste 12 måneder før tellingstidspunktet, gikk på skole eller studerte, uten hensyn til andre aktiviteter som f.eks. yrkesaktivitet.

Arbeidstid

Opgavene over arbeidstid gjelder perioden 1. november 1969 - 31. oktober 1970 og omfatter tid som er gått med til yrkesaktivitet. Tid som er brukt til skolearbeid, studier og husarbeid for egen familie, er således ikke inkludert. Personer som i perioden hadde mindre enn i alt én måneds sykefravær, og ellers - bortsett fra ferie - arbeidet full dag hele perioden, er regnet å ha hatt heldagsarbeid.

Generelt om grupperingen etter næring, yrke og yrkesstatus

Personer 16 år og over med yrkesaktivitet er gruppert på næring etter arten av virksomheten til den bedrift som den enkelte arbeidet i hele tiden eller lengst tid de siste 12 måneder før tellingstidspunktet. Disse personene er videre gruppert på det yrke og den yrkesstatus som de hadde hele tiden eller lengst tid i bedriften i 12-månedersperioden.

Næring

Næringsgrupperingen er foretatt etter 1960-utgaven av Standard for næringsgruppering i offentlig norsk statistikk (Statistisk Sentralbyrås Håndbøker, nr. 9). Denne standarden er i samsvar med International Standard Industrial Classification of All Economic Activities (ISIC), Rev. 1.

Med begrepet "Industri m.v." som er brukt i tabelldelen, er ment næringene bergverksdrift m.v., industri og kraft- og vannforsyning m.v. Videre er som "Samferdsel" regnet næringene sjøtransport og annen samferdsel. Samlegruppen "Tjenesteytende næringer" omfatter finansinstitusjoner, eienomsdrift, offentlig administrasjon og forsvar, offentlig og privat tjenesteyting og personlig tjenesteyting. I tabell 4 er under "Annen tjenesteyting" tatt med næringsgrenene hotell- og restaurantdrift og vask, rensing og andre personlige tjenester.

Yrke

Yrkesgrupperingen er foretatt etter Standard for yrkesgruppering i offentlig norsk statistikk (utgitt av Arbeidsdirektoratet i 1965) som i prinsippet følger 1958-utgaven av International Standard Classification of Occupations (ISCO).

Yrkesstatus

I tellingen er det brukt følgende fire grupperinger etter yrkesstatus:

1. Ansatt
2. Selvstendig uten leid hjelp
3. Selvstendig med leid hjelp
4. Familien medlem uten fast lønn i familiebedrift

Personer (også medeiere) som arbeide i firmaer organisert som aksjeselskap, andelslag eller annen selskapsform med begrenset ansvar, er alltid regnet som ansatte.

En person er regnet som selvstendig (med eller uten leid hjelp) dersom vedkommende drev firmaet alene for egen regning eller sammen med andre som medeier med ubegrenset ansvar (f.eks. i ansvarlig selskap). I de tilfelle hvor ektefeller arbeide i felles virksomhet (f.eks. gårdsbruk, forretning) som ikke var organisert som aksjeselskap e.l., er den ene ektefellen regnet som selvstendig og den andre som familiemedlem uten fast lønn i familiebedrift. Gruppen "Familiemedlem uten fast lønn i familiebedrift" omfatter ellers personer som arbeide i familievirksomhet uten fast avtalt lønn og som verken var eier eller medeier i virksomheten. Et familiemedlem uten fast lønn kan imidlertid ha vederlag for arbeidet i form av kost og losji, andel av overskott e.l.

I tabell 4 er det gitt oppgaver over tallet på henholdsvis ansatte og selvstendige (med eller uten leid hjelp). Differansen mellom summer av disse tall og totaltall utgjør følgelig tallet på familiemedlemmer uten fast lønn i familiebedrift.

Arbeids-/skole-/studiested

Personer som pr. 1. november 1970 både hadde inntekt av eget arbeid og som gikk på skole eller studerte, er i tabell 6 gruppert som yrkesaktive og etter arbeidssted dersom arbeidstiden de foregående 12 månedene utgjorde minst 1 000 timer. I motsatt fall er de gruppert som skoleelever/studenter og etter skole-/studiested.

Som personer med annet arbeidssted er regnet personer som arbeide i flere kommuner, var til sjøs eller som arbeide i utlandet. Tilsvarende er personer som studerte i utlandet gruppert under annet studiested.

Egen bolig

Ektefeller som var bosatt i samme privatbolig og hvor minst én av ektefellene var boliginnehaver, er begge regnet å ha egen bolig. For øvrig er bare boliginnehaveren eller én av boliginnhaverne gruppert under "Egen bolig". Forpleide i aldershjem, barnehjem og pleiehjem og losjerende i pensjonater og hoteller m.v. er aldri regnet å ha egen bolig.

Definisjon av begrepet "Boliginnehaver" er gitt i kapittel 4 under avsnittet "Eier-/leierforhold".

3. DEFINISJON AV FAMILIE OG HUSHOLDNINGSTYPE

Grupperingene på familie og husholdningstype refererer seg til tellingstidspunktet den 1. november 1970.

Familie

Til én og samme familie er regnet:

1. Ektepar og eventuelle ugifte barn registrert bosatt i samme privatbolig, aldershjem, pleiehjem, pensjonat, hotell e.l.
2. Far/mor med ugifte barn registrert bosatt i samme privatbolig, aldershjem, pleiehjem, pensjonat, hotell e.l.
3. Hver enkelt person som ikke hører inn under noen av de to gruppene som er spesifisert ovenfor (bl.a. personer uten fast bopel). Disse personene danner således hver for seg egen familie (familie med én person).

I familier med ektepar er også tatt med eventuelle ugifte barn av bare den ene ektefellen og ugifte adoptivbarn og stebarn, men ikke fosterbarn.

Av reglene som er nevnt ovenfor, går det fram at personer (f.eks. ektefeller) som ikke var registrert bosatt i samme privatbolig, aldershjem, pleiehjem, pensjonat, hotell e.l., aldri er gruppert under samme familie. Videre går det fram at gifte, separerte, skilte, enker og enkemenn ikke i noe tilfelle er regnet til samme familie som foreldrene. Når f.eks. et ektepar bor sammen med en skilt datter, danner ektefellene egen familie og datteren egen familie. Ellers kan nevnes at ugifte søsken som har felles bolig, men hvor ingen av foreldrene er bosatt, hver for seg er regnet som særskilt familie.

Husholdningstype

Det er skilt mellom tre hovedtyper av husholdning, nemlig privathusholdning, felleleshusholdning og annen husholdning.

Gruppen "Privathusholdning" omfatter personer som var registrert som bosatt i privatbolig. Denne husholdningstypen er videre splittet opp etter tallet på familier i husholdningen. Som husholdningsenhet er her regnet bolighusholdning (som omfatter alle bosatte i samme bolig) og ikke kostholds- holdning som ved tidligere tellinger.

Til felleleshusholdning er regnet forpleide som var registrert bosatt i aldershjem, barnehjem og pleiehjem og losjerende som var registrert bosatt i pensjonat, hotell e.l.

Betjeningspersonale bosatt ved felleleshusholdninger er alltid gruppert under privathusholdning. Det samme gjelder militært personell som var bosatt i militærforlegning.

Annen husholdning omfatter personer uten fast bopel.

4. DEFINISJON AV HUS OG BOLIG OG HUS- OG BOLIGKJENNEMERKER

Hus- og boligopplysningene refererer seg til den 1. november 1970.

Hus

Som eget hus er som hovedregel regnet bygg som fra kjeller til loft er atskilt fra andre bygg. Fra denne regelen er det gjort følgende to unntak:

1. Hver enkelt bolig i vertikalt delte tomannsboliger og i rekke, kjede, atrium og terrasse er alltid regnet som særskilt hus.
2. Selv om det fra kjeller til loft er skillevegg(er) uten gjennomgang, er henholdsvis horisontalt delte tomannsboliger som er bygd sammen i rekke e.l., og hver enkelt blokk regnet til ett og samme hus.

Som nevnt under avsnitt 1, omfatter tellingen alle hus hvor minst én person var registrert som bosatt den 1. november 1970.

Bolig

Til en bolig (leilighet m.v.) er som hovedregel regnet rom som er bygd (eller ombygd) til bruk for én person eller for flere personer med fellesskap i kost og losji, og hvor det er adkomst til rommene (rommet) uten å måtte gå gjennom en annen bolig. Avgrensingen av boligenhetene er ellers foretatt etter følgende spesielle regler:

1. En hybel med egen inngang (utenfra eller fra korridor, oppgang e.l.) og som er bygd i tilknytning til en bolig, er regnet som særskilt bolig bare når hybelboeren (hybelboerne) selv holdt kosten.
2. Hybler uten egen inngang er ikke skilt ut som særskilte boliger.
3. I hybelbygg o.l. er hver enkelt hybel regnet som egen bolig, også i de tilfelle flere hybler har felles gang, hall, bad og/eller kjøkken.
4. I bygg for felleleshusholdning, i hus som er bygd i tilknytning til slike bygg og i militærforlegninger er hybler o.l. for ansatte regnet som særskilte boliger. Likeledes er rom som ble brukt av en ansatt med ektefelle og eventuelle barn, regnet til én og samme bolig.

Med privatbolig er i tellingen ment boliger som ikke er bebodd av forpleide i aldershjem, barnehjem og pleiehjem eller av losjerende i pensjonater, hoteller o.l. Boliger for ansatte (f.eks. sykepleiere) ved felleleshusholdninger er således regnet som privatboliger. Det samme gjelder boliger for befal m.v. i militærforlegninger.

Som nevnt under avsnitt 1, omfatter tellingen alle privatboliger hvor minst én person var registrert bosatt den 1. november 1970. Som betegnelse på disse boligene er i tabelldelen brukt "Bebodde boliger". For de enkelte hus som er med i tellingen, er det imidlertid hentet inn oppgaver over samlet tall på privatboliger (inkl. ubebodde boliger og boliger med bare midlertidig bosatte). Tallene på boliger i alt i tabell 9 gjelder disse boligene.

Rom

Oppgavene over tall på rom refererer seg til boliger som er med i tellingen, og omfatter beboelsesrom på 6 m² eller mer som kan nyttes året rundt. Bortsett fra i tabell 11, er også kjøkken på 6 m² eller mer inkludert. Entré, hall, bad, alkove, hems og rom som bare nyttes i næringsvirksomhet (f.eks. kontor) er ikke med.

Bosatte

Tallene på bosatte omfatter personer registrert som bosatt i privatboliger og således ikke personer som er regnet til felleleshusholdning og personer uten fast bopel.

Hustype

Som våningshus i tilknytning til gårdsdrift er - uansett hustype ellers - regnet hus hvor gårdbrukeren selv, forpakter eller kårfolk var bosatt, men ikke hus for gårdsarbeidere og hus på nedlagte bruk.

Hustypen "Frittliggende enebolig" omfatter hus med én bolig og med minst en halv meters avstand til nærmeste hus (unntatt garasje o.l.).

Til gruppen "Enebolig i rekke, kjede, atrium m.v." er også regnet husenhetene i vertikalt delte tomannsboliger.

Horisontalt delt tomannsbolig er hus med to vanlige leiligheter (som kan ha ulik størrelse) og hvor den ene leiligheten ligger i en etasje over den annen.

Hustypen "Annet småhus" omfatter hus med inntil 2½ etasjer (ekskl. underetasje), unntatt våningshus i tilknytning til gårdsdrift, eneboliger og horisontalt delte tomannsboliger. Hus som har én eller to vanlige leiligheter og hybelleilighet som er skilt ut som egen bolig, er også gruppert under denne hustypen.

Som blokk er regnet hus med 3 etasjer (ekskl. underetasje) eller mer.

Provisorisk boligbygg er hus m.v. som helt eller delvis er tatt i bruk til bolig for 10 år eller mindre (inkl. campingvogner, båter, telt, gammer o.l.).

Gruppen "Forretningsbygg m.v." omfatter hus hvor halvparten eller mindre av golvarealet nyttes til privatboliger, unntatt bygg for felleleshusholdning. Hus med to etasjer og hvor det er forretning i første etasje og bolig i annen etasje, er alltid gruppert under denne hustypen.

Som bygg for felleleshusholdning er regnet hus hvor det for bosatte og/eller midlertidig tilstedeværende er organisert felleleshusholdning. Hus i studentbyer o.l. er imidlertid aldri gruppert her. Av avgrensingsregler som det er gjort rede for under andre avsnitt, går det fram at oppgaver over tall på boliger, rom og bosatte i bygg for felleleshusholdning, bare omfatter privatboliger og rom og bosatte i disse boligene.

Byggeår

Som byggeår er for det enkelte hus regnet det år da minst halvparten av boligene i huset var ferdige til innflytning. Hus som er ombygd, er gruppert etter opprinnelig byggeår.

WC, bad

Boliger med eget wc/eget bad omfatter boliger med wc/bad som bare de bosatte i boligen har rett til å nytte, uten hensyn til om wc/bad ligger i eller utenfor boligen. Som boliger med felles wc/felles bad er regnet boliger som har wc/bad felles med en eller flere andre boliger.

Eier-/leierforhold

Personer med råderett over boligen som de er bosatt i (eier, leier den e.l.), er regnet som boliginnhavere.

Boliginnehavere (f.eks. medlemmer av borettslag) med aksje eller andel som gir boret til boligen, er alltid regnet som leieboere med aksje/andel, også i de tilfelle det er betalt innskott som er høyere enn pålydende verdi av aksjen/andelen.

Leieboere med innskott er boliginnehavere som har betalt innskott (f.eks. obligasjonsinnskott) for å leie boligen, men ikke leieboere som bare har betalt forskott på husleie.

Boliginnehavere som disponerer boligen vederlagsfritt eller som kårbolig, er regnet som leieboere.

En boliginnehaver er regnet å disponere boligen som tjenestebolig når den er stilt til disposisjon i samband med tjenesteforhold på vilkår av at boligen må fraflyttes når tjenesteforholdet opphører, uten hensyn til om det betales husleie eller ikke. Boliger som boliginnehaveren har aksje, andel eller innskott i, er imidlertid aldri regnet som tjenestebolig.

Gjennomsnittstall

Boliger pr. hus er lik tallet på privatboliger i hus som er med i tellingen (inkl. ubebodde boliger og boliger med bare midlertidig tilstedeværende) dividert med tallet på hus som er med i tellingen.

Bebodde boliger pr. hus er lik tallet på privatboliger som er med i tellingen dividert med tallet på hus som er med i tellingen.

Rom pr. bolig er lik tallet på rom (inkl. kjøkken på 6 m^2 eller mer) i privatboliger som er med i tellingen dividert med tallet på disse boligene.

Bosatte pr. bolig er lik tallet på bosatte i privatboliger dividert med tallet på privatboliger som er med i tellingen.

Bosatte pr. rom er lik tallet på bosatte i privatboliger dividert med tallet på rom (inkl. kjøkken på 6 m^2 eller mer) i privatboliger som er med i tellingen.

5. INNDELINGEN I TELLINGSKRETSE

For områder som i 1960 tilhørte herredskommune, er kretsinnndelingen foretatt av Byrådet og etter de samme retningslinjer som i 1960-tellingen. Følgende hovedregler er lagt til grunn for innndelingen:

1. En tellingskrets bør være mest mulig ensartet når det gjelder kommunikasjonsforhold, næringsstruktur og befolkningsutvikling.
2. Kretsgrenser må ikke skjære sogne- eller kommunegrenser.
3. En krets skal bestå enten bare av ett tettbygd strøk, del av tettbygd strøk eller av spredtbygd strøk. Som tettbygd strøk regnes områder med minst 200 bosatte på tellings- tidspunktet og hvor avstanden mellom bolighusene som regel ikke overstiger 50 meter. En hussamling som ligger mer enn 50 meter fra en tettbebyggelse, er imidlertid regnet som en del av det tettbygde strøket dersom hussamlingen naturlig hører sammen med tettbebyggelsen. Andre områder er regnet som spredtbygde strøk og er delt videre opp i tellingskretser.

I 1970-tellingen er det for områder som i 1960 tilhørte herredskommune, bare foretatt følgende endringer i kretsinnndelingen som da ble brukt:

1. Når regulering av kommune- eller sognegrenser førte til at en 1960-krets falt inn under mer enn én kommune eller ett sogn i 1970, er kretsen delt videre opp slik at kretsgrenser ikke skjærer kommune- eller sognegrenser.
2. Grensene for tettbygde strøk (og dermed for tettbygde kretser) er justert i samsvar med bosettingen pr. 1. november 1970 etter reglene for avgrensning av disse strøkene.
3. I de tilfelle avgrensingen i 1960-tellingen av spredtbygde kretser ikke var i samsvar med reglene for kretsinnndeling, er grensene justert i 1970-tellingen.

Inndelingen i tellingskretser av områder som i 1960 tilhørte bykommune, er foretatt av folke- registrene i samråd med kommunale myndigheter. I flere tilfelle er kretsinnndelingen for disse områdene ikke den samme som i 1960-tellingen. I begge tellingene er imidlertid grensene fastlagt slik at de ikke skjærer kommune- eller sognegrenser og at en krets består enten bare av tettbygd strøk eller bare av spredtbygd strøk (avgrenset etter reglene som er nevnt ovenfor).

Tettbygde strøk i områder som i 1960 tilhørte herredskommune, er vanligvis ikke delt opp i flere kretser. Byområder er imidlertid alltid regnet til flere kretser.

I vedlegg 1 a er det gitt en kretsfortegnelse, i vedlegg 2 en kartskisse over kretsinnvidlingen og i vedlegg 3 et oversiktskart over en eller flere tettbygde kretser. En oversikt som viser hvilke tellingskretser som inngår i de enkelte sogn, er gitt i vedlegg 1 b.

6. Merknader til tabell 1

I tabell 1 har en generelt sett tatt sikte på å gi tall tilbake til 1801 etter kommuneinndelingen i 1970. Over et så langt tidsrom har det imidlertid skjedd så mange endringer i kommuneinndelingen at det for de fleste kommuner ikke kan gis en sammenliknbar tallserie for hele perioden.

Nordre Land ble eget herred i 1847 ved deling av Land herred i Søndre Land og Nordre Land. I 1914 ble videre Nordre Land delt i to herreder - Nordre Land og Torpa. Mellom tellingen i 1960 og tellingen i 1970 er Torpa og en del av tidligere Fluberg herred slått sammen med Nordre Land. Resten av Fluberg er overført til Søndre Land. I vedlegg 1 c er det gitt en oversikt som viser hvilke kommuner de enkelte tellingskretsene i 1970-tellingen tilhørte i 1960.

I tabell 1 gjelder tallene for 1855-1910 daværende Nordre Land herred. Tallene for 1946 og tidligere omfatter ikke folketallet (i alt 194 personer pr. 1. november 1960) i området som er overført fra Fluberg til Nordre Land.

TABELLER

TABELL 1. FOLKEMENGDE VED FOLKETELLINGENE 1801-1970

AR	FOLKE- MENGDE	AR	FOLKE- MENGDE	AR	FOLKE- MENGDE	AR	FOLKE- MENGDE	AR	FOLKE- MENGDE	AR	FOLKE- MENGDE
1801	1835	1865 ..	4 945	1900 ..	4 711	1930 ..	5 464	1960 ..	6 678
1815	1845	1875 ..	4 883	1910 ..	4 789	1946 ..	6 110	1970 ..	7 057
1825	1855 ..	4 595	1890 ..	4 506	1920 ..	5 105	1950 ..	6 587		

1 SE MERKNADER TIL TABELL 1 PÅ SIDE 14

TABELL 2. FOLKEMENGDE ETTER KJØNN OG INNTEKTSTAKERNES VIKTIGSTE KILDE TIL LIVSOPPHOLD OG NÆRING

VIKTIGSTE KILDE TIL LIVSOPPHOLD OG NÆRING	I ALT	MENN	KVIN- NER	INN- TEKTS- TAKERE	IKKE-INNTEKTSTAKERE				
					I ALT	HUS- MØDRE	ANDRE		
							I ALT	AV DISSE:	
								UNDER 16 AR	16-24 AR
I ALT	7 057	3 614	3 443	3 729	3 328	1 171	2 157	1 797	292
INNTEKT AV EGET ARBEID I ALT ..	5 678	3 027	2 651	2 655	3 023	1 040	1 983	1 697	257
JORDBRUK OG SKOGBRUK M.V.	1 414	767	647	751	663	246	417	340	63
FISKE M.V. OG HVALFANGST	-	-	-	-	-	-	-	-	-
INDUSTRI M.V.	1 485	810	675	648	837	289	548	488	57
BYGGE- OG ANLEGGSVIRKSOMHET ..	1 114	623	491	398	716	233	483	435	46
VAREHANDEL	451	219	232	254	197	66	131	107	23
SAMFERDSEL	479	268	211	197	282	102	180	151	27
TJENESTEYTENDE NÆRINGER	730	336	394	403	327	103	224	176	41
UOPPGITT NÆRING	5	4	1	4	1	1	-	-	-
PENSJON, TRYGD	1 263	538	725	1 029	234	125	109	72	24
FORMUE, LAN M.V.	43	25	18	36	7	2	5	2	3
STIPEND M.V.	9	6	3	9	-	-	-	-	-
UOPPGITT	64	18	46	-	64	4	60	26	8

TABELL 3. PERSONER 16 AR OG OVER ETTER YRKESAKTIVITET, KJØNN OG ALDER

KJØNN OG ALDER	I ALT	UTEN YRKES- AKTI- VITET	MED YRKESAKTIVITET						
			I ALT	ARBEIDSTID I TIMER			UOPP- GITT		
				UNDER 100	100- 499	500- 999		1 000 OG MER	
								I ALT	AV DISSE: HELDAGS- ARBEID
I ALT	5 260	2 177	3 083	18	174	346	2 545	1 989	-
16-19	423	201	222	1	36	38	147	119	-
20-24	450	131	319	2	20	25	272	219	-
25-59	2 960	900	2 060	9	78	176	1 797	1 405	-
60-66	530	228	302	1	16	38	247	184	-
67-69	193	116	77	-	7	18	52	37	-
70 OG OVER	704	601	103	5	17	51	30	25	-
MENN I ALT	2 722	537	2 185	11	75	138	1 961	1 688	-
16-19	240	90	150	-	23	33	94	76	-
20-24	246	25	221	1	10	11	199	158	-
25-59	1 515	64	1 451	5	19	29	1 398	1 228	-
60-66	269	52	217	1	5	14	197	167	-
67-69	99	39	60	-	4	11	45	34	-
70 OG OVER	353	267	86	4	14	40	28	25	-
KVINNER I ALT	2 538	1 640	898	7	99	208	584	301	-
16-19 I ALT	183	111	72	1	13	5	53	43	-
AV DISSE: GIFTE	12	9	3	-	-	-	3	2	-
20-24 I ALT	204	106	98	1	10	14	73	61	-
AV DISSE: GIFTE	121	83	38	-	5	9	24	21	-
25-59 I ALT	1 445	836	609	4	59	147	399	177	-
AV DISSE: GIFTE	1 265	765	500	3	54	138	305	122	-
60-66	261	176	85	-	11	24	50	17	-
67-69	94	77	17	-	3	7	7	3	-
70 OG OVER	351	334	17	1	3	11	2	-	-

TABELL 4. PERSONER 16 ÅR OG OVER MED MINST 100 ARBEIDSTIMER ETTER YRKESSTATUS, ARBEIDSTID, KJØNN OG NÆRING/YRKESOMRADE

NÆRING/YRKESOMRADE	I ALT	AV DISSE:		MENN	KVIN- NER	ARBEIDSTID I TIMER					
		AN- SATTE	SELV- STEN- DIGE			100-999			1 000 OG MER		
						I ALT	MENN	KVIN- NER	I ALT	MENN	KVIN- NER
I ALT	3 064	1 948	714	2 173	891	520	213	307	2 544	1 960	584

NÆRING											
JORDBRUK	868	54	448	538	330	244	85	159	624	453	171
SKOGBRUK M.V.	120	111	9	119	1	21	:	:	99	:	:
FISKE M.V., HVALFANGST	-	-	-	-	-	-	-	-	-	-	-
BERGVERKSDRIFT M.V. ...	7	7	-	7	-	1	1	-	6	6	-
INDUSTRI	624	586	37	483	141	64	34	30	560	449	111
BYGGE- OG ANLEGGSVIRKS.	409	322	84	405	4	25	24	1	384	381	3
KRAFT-, VANNFORS. M.V.	58	58	-	52	6	5	2	3	53	50	3
VAREHANDEL	290	207	57	169	121	45	19	26	245	150	95
FINANSINSTITUSJONER ...	34	34	-	19	15	5	-	5	29	19	10
EIENDOMSDRIFT	-	-	-	-	-	-	-	-	-	-	-
SJØTRANSPORT	12	11	1	10	2	1	:	:	11	:	:
ANNEN SAMFERDSEL	196	151	45	170	26	13	8	5	183	162	21
OFF. ADM. OG FORSVAR ..	68	68	-	56	12	7	6	1	61	50	11
OFF. OG PRIV. TJ.YTING	255	235	20	119	136	50	9	41	205	110	95
LØNT HUSARBEID	37	37	-	-	37	14	-	14	23	-	23
ANNEN TJENESTEYTING ...	82	63	13	22	60	24	3	21	58	19	39
UOPPGITT	4	4	-	4	-	1	1	-	3	3	-

1											
YRKESOMRADE											
TEKNISK, VITENSKAPELIG, HUMANISTISK OG KUNST-											
NERISK ARBEID I ALT ...	180	161	19	103	77	26	7	19	154	96	58
TEKNISK ARBEID	20	19	1	20	-	3	3	-	17	17	-
MEDISINSK ARBEID	8	1	7	8	-	-	-	-	8	8	-
SYKPLEIE- OG ANNET PLEIEARBEID	34	33	1	-	34	8	-	8	26	-	26
PEDAGOGISK ARBEID ...	73	72	1	40	33	12	3	9	61	37	24
ADM.- OG FORVALTNINGS- ARB., BEDR.- OG ORGANI- SASJONSLEDELSE I ALT ..	43	32	11	39	4	1	-	1	42	39	3
OFFENTLIG ADM.- OG FORVALTNINGSARBEID ..	4	4	-	4	-	-	-	-	4	4	-
BEDR. OG ORG.LEDELSE	39	28	11	35	4	1	-	1	38	35	3
KONTROARBEID	123	121	1	59	64	11	1	10	112	58	54
HANDELSARBEID I ALT ...	220	138	56	128	92	29	11	18	191	117	74
GROSSISTER OG DETALJISTER	54	-	54	43	11	-	-	-	54	43	11
HANDELSREISENDE- OG AGENTURARBEID	3	2	1	3	-	-	-	-	3	3	-
HANDELSARB. FRA KONT. OG DETALJHANDELSARB.	160	133	1	79	81	29	11	18	131	68	63
JORDBRUKS-, SKOGBRUKS- OG FISKEARBEID	990	166	458	659	331	265	105	160	725	554	171
GRUVE- OG SPRENGNINGS- ARBEID M.M.	8	8	-	8	-	-	-	-	8	8	-
TRANSPORT- OG KOMMUNI- KASJONSARBEID I ALT ...	202	159	43	176	26	16	11	5	186	165	21
VEGTRAFIKKARBEID	116	73	43	112	4	10	7	3	106	105	1
POST- OG TELEKOM.ARB.	26	26	-	7	19	1	-	1	25	7	18
INDUSTRI-, BYGGE- OG ANLEGG SARBEID I ALT ...	1 040	917	119	925	115	86	67	19	954	858	96
JERN- OG MET.VAREARB.	137	123	14	134	3	13	12	1	124	122	2
ELEKTROARBEID	64	63	1	62	2	2	:	:	62	:	:
TREARBEID	297	244	52	295	2	22	:	:	275	:	:
NÆRINGSMIDDELARBEID .	29	26	3	28	1	1	:	:	28	:	:
KJEMISK PROSESSAR- BEID, TREFOREDLINGS- OG PAPIRARBEID	12	12	-	11	1	1	:	:	11	:	:
LASTE-, LOSSE- OG LAGERARBEID	48	47	-	47	1	8	:	:	40	:	:
SERVICARBEID I ALT ...	231	219	7	49	182	82	7	75	149	42	107
SIVILT OVERVÅKNINGS- OG TRYGGINGSARBEID ..	7	7	-	6	1	:	-	:	:	6	:
HOTELL- OG RESTAU- RANTARBEID, HUSARBEID VAKTMESTER- OG	77	73	1	9	68	25	4	21	52	5	47
RENGJØRINGSARBEID ...	103	103	-	22	81	46	1	45	57	21	36
MILITÆRT ARBEID	23	23	-	23	-	3	3	-	20	20	-
UOPPGITT	4	4	-	4	-	1	1	-	3	3	-

1 BARE ET UTVALG AV YRKESOMRADER ER SPESIFISERT

TABELL 5. PERSONER 16-69 ÅR ETTER YRKESAKTIVITET, KJØNN OG HØYESTE UTDANNING

KJØNN OG HØYESTE UTDANNING	UTEN YRKESAKTIVITET, ARBEIDST. UNDER 100 TIMER ELLER UOPPGITT			MED 100 ARBEIDSTIMER ELLER MER					1 000 TIMER OG MER
	I ALT	AV DISSE:		I ALT	AV DISSE:		AV DISSE:		
		I ALT	ELEVER, STU- DENTER		I ALT	ELEVER, STU- DENTER	I ALT	ELEVER, STU- DENTER	
I ALT	4 556	1 590	218	2 966	157	48	295	33	2 514
MENN I ALT	2 369	278	108	2 091	61	32	98	24	1 932
UNGDOMSSKOLENIVA, 7-9 ÅR, I ALT ..	1 845	202	49	1 643	34	7	82	10	1 527
7-ÅRIG FOLKESKOLE	1 181	150	26	1 031	18	1	46	-	967
ALLMENT FAGFELT ELLERS	410	40	18	370	11	4	24	3	335
ADMINISTRASJON OG ØKONOMI	61	-	-	61	-	-	-	-	61
INDUSTRI, HÅNDVERK OG TEKNIKK ..	104	6	4	98	2	2	11	6	85
SAMFERDSEL	14	2	-	12	1	-	-	-	11
JORDBRUK, SKOGBRUK OG FISKE	73	4	1	69	2	-	-	-	67
GYMNASNIVA I, 10 ÅR, I ALT	299	48	39	251	17	16	10	9	224
ALLMENT FAGFELT	200	42	36	158	16	15	6	6	136
INDUSTRI, HÅNDVERK OG TEKNIKK ..	32	2	2	30	-	-	4	3	26
SAMFERDSEL	5	-	-	5	-	-	-	-	5
JORDBRUK, SKOGBRUK OG FISKE	44	4	1	40	-	-	-	-	40
TJENESTEYTING OG FORSVAR	14	-	-	14	1	1	-	-	13
GYMNASNIVA II,III, 11-12 ÅR, I ALT	122	17	15	105	7	7	2	2	96
ALLMENT FAGFELT	48	15	15	33	7	7	1	1	25
ADMINISTRASJON OG ØKONOMI	6	-	-	6	-	-	-	-	6
INDUSTRI, HÅNDVERK OG TEKNIKK ..	48	2	-	46	-	-	1	1	45
HELSEVERN	-	-	-	-	-	-	-	-	-
JORDBRUK, SKOGBRUK OG FISKE	9	-	-	9	-	-	-	-	9
TJENESTEYTING OG FORSVAR	4	-	-	4	-	-	-	-	4
UNIVERSITETS- OG HØGSKOLENIVA I, 13-14 ÅR, I ALT	54	3	2	51	2	1	3	2	46
UNDERVISNING	18	1	-	17	1	1	2	1	14
ADMINISTRASJON, ØKONOMI, SAMFUNNSVITENSKAP OG JUS	7	-	-	7	-	-	-	-	7
NATURVITENSKAP OG TEKNIKK	25	2	2	23	1	-	1	1	21
UNIVERSITETS-, HØGSKOLENIVA II,III OG FORSKERNIVA, OVER 14 ÅR, I ALT	43	2	2	41	1	1	1	1	39
UNDERVISNING	7	-	-	7	1	1	-	-	6
ADMINISTRASJON, ØKONOMI, SAMFUNNSVITENSKAP OG JUS	3	-	-	3	-	-	1	1	2
NATURVITENSKAP OG TEKNIKK	10	2	2	8	-	-	-	-	8
UOPPGITT ELLER INGEN UTDANNING ...	6	6	1	-	-	-	-	-	-
KVINNER I ALT	2 187	1 312	110	875	96	16	197	9	582
UNGDOMSSKOLENIVA, 7-9 ÅR, I ALT ..	1 794	1 124	60	670	64	5	166	4	440
7-ÅRIG FOLKESKOLE	1 141	723	40	418	43	-	120	-	255
ALLMENT FAGFELT ELLERS	458	289	18	169	17	5	31	4	121
ADMINISTRASJON OG ØKONOMI	65	35	-	30	1	-	4	-	25
INDUSTRI, HÅNDVERK OG TEKNIKK ..	22	14	-	8	-	-	2	-	6
SAMFERDSEL	-	-	-	-	-	-	-	-	-
TJENESTEYTING OG FORSVAR	106	62	2	44	3	-	9	-	32
GYMNASNIVA I, 10 ÅR, I ALT	262	135	36	127	25	10	16	2	86
ALLMENT FAGFELT	232	115	35	117	-	10	-	2	78
ADMINISTRASJON OG ØKONOMI	-	-	-	-	-	-	-	-	-
INDUSTRI, HÅNDVERK OG TEKNIKK ..	7	5	1	2	-	-	-	-	-
SAMFERDSEL	6	4	-	2	-	-	-	-	-
HELSEVERN	14	9	-	5	1	-	-	-	-
GYMNASNIVA II,III, 11-12 ÅR, I ALT	75	32	9	43	5	1	6	1	32
ALLMENT FAGFELT	36	18	8	18	2	1	2	1	14
INDUSTRI, HÅNDVERK OG TEKNIKK ..	3	3	1	-	-	-	-	-	-
HELSEVERN	26	9	-	17	2	-	3	-	12
TJENESTEYTING OG FORSVAR	6	2	-	4	1	-	1	-	2
UNIVERSITETS- OG HØGSKOLENIVA I, 13-14 ÅR, I ALT	43	12	4	31	2	-	8	1	21
UNDERVISNING	26	6	2	20	1	-	4	-	15
ADMINISTRASJON, ØKONOMI, SAMFUNNSVITENSKAP OG JUS	7	3	2	4	-	-	3	1	1
NATURVITENSKAP OG TEKNIKK	-	-	-	-	-	-	-	-	-
UNIVERSITETS-, HØGSKOLENIVA II,III OG FORSKERNIVA, OVER 14 ÅR, I ALT	5	1	-	4	-	-	1	1	3
ADMINISTRASJON, ØKONOMI, SAMFUNNSVITENSKAP OG JUS	-	-	-	-	-	-	-	-	-
UOPPGITT ELLER INGEN UTDANNING ...	8	8	1	-	-	-	-	-	-

1 BARE ET UTVALG AV FAGOMRADER ER SPESIFISERT UNDER DE ENKELTE UTDANNINGSNIVAER

TABELL 6. YRKESAKTIVE, SKOLEELEVER OG STUDENTER 16 ÅR OG OVER ETTER KJØNN OG ARBEIDS-/SKOLE-/STUDIESTED PR. 1. NOVEMBER 1970

ARBEIDS-/SKOLE-/STUDIESTED	I ALT	1			2		
		YRKESAKTIVE			SKOLEELEVER OG STUDENTER		
		I ALT	MENN	KVINNER	I ALT	MENN	KVINNER
I ALT	3 202	2 946	2 096	850	256	140	116
I KOMMUNEN	2 615	2 458	1 630	828	157	76	81
CSLO	203	175	171	4	28	19	9
GJØVIK	74	47	38	9	27	20	7
BÆRUM	53	53	53	-	-	-	-
SØNDRE LAND	24	24	23	1	-	-	-
NORD-AURDAL	10	1	1	-	9	2	7
RINGERIKE	9	9	8	1	-	-	-
ANDRE KOMMUNER I FYLKET	32	25	23	2	7	2	5
ANDRE KOMMUNER UTEFOR FYLKET ...	62	39	38	1	23	16	7
ANNET STED	120	115	111	4	5	5	-

1 EKSKL. PERSONER SOM AVTJENTE VERNEPLIKTSTJENESTE OG YRKESAKTIVE SOM IKKE HAR OPPGITT ARBEIDSSTED

2 EKSKL. SKOLEELEVER OG STUDENTER SOM IKKE HAR OPPGITT SKOLE-/STUDIESTED

TABELL 7. FAMILIER OG PERSONER ETTER FAMILIETYPE OG HUSHOLDNINGSTYPE

HUSHOLDNINGSTYPE	I ALT		FAMILIER MED EN PERSON	FAMILIER MED TO ELLER FLERE PERSONER						
	FAMILIER	PERSONER		I ALT		EKTEPAR UTEN UGIFTE BARN	EKTEPAR MED UGIFTE BARN		MOR ELLER FAR MED UGIFTE BARN	
				FAMILIER	PERSONER		FAMILIER	PERSONER	FAMILIER	PERSONER
I ALT	2 691	7 057	788	1 903	6 269	598	1 157	4 704	148	369
PRIVATHUSHOLDNING I ALT .	2 618	6 980	719	1 899	6 261	594	1 157	4 704	148	369
MED EN FAMILIE	1 961	5 826	315	1 646	5 511	508	1 038	4 239	100	256
MED TO FAMILIER	546	1 010	311	235	699	79	112	436	44	105
MED FLERE FAMILIER	111	144	93	18	51	7	7	29	4	8
FELLESHUSHOLDNING	58	62	54	4	8	4	-	-	-	-
ANNEN HUSHOLDNING	15	15	15	-	-	-	-	-	-	-

TABELL 8. PERSONER 16 ÅR OG OVER MED EGEN BOLIG ETTER ALDER, EKTESKAPELIG STATUS OG KJØNN

EKTESKAPELIG STATUS OG KJØNN	I ALT	ALDER									
		16-19	20-24	25-29	30-39	40-49	50-59	60-69	70-79	80 OG OVER	
PERSONER 16 ÅR OG OVER I ALT ...	5 260	423	450	375	739	931	915	723	531	173	
AV DISSE: MED EGEN BOLIG	3 968	19	175	279	665	839	843	638	425	85	
MENN I ALT	2 722	240	246	174	381	489	471	368	267	86	
AV DISSE: MED EGEN BOLIG	1 984	1	54	111	326	439	440	338	228	47	
KVINNER I ALT	2 538	183	204	201	358	442	444	355	264	87	
AV DISSE: MED EGEN BOLIG	1 984	18	121	168	339	400	403	300	197	38	
UGIFTE I ALT	1 290	410	266	86	65	119	115	112	91	26	
AV DISSE: MED EGEN BOLIG	278	9	11	14	18	47	61	58	49	11	
MENN I ALT	822	239	183	63	51	79	75	66	52	14	
AV DISSE: MED EGEN BOLIG	194	-	2	9	15	36	47	43	33	9	
KVINNER I ALT	468	171	83	23	14	40	40	46	39	12	
AV DISSE: MED EGEN BOLIG	84	9	9	5	3	11	14	15	16	2	
GIFTE OG SEPARERTE I ALT	3 545	13	183	288	661	793	748	518	287	54	
AV DISSE: MED EGEN BOLIG	3 419	10	164	264	640	779	744	509	267	42	
MENN I ALT	1 775	1	62	111	325	404	382	281	170	39	
AV DISSE: MED EGEN BOLIG	1 712	1	52	102	310	397	381	278	161	30	
KVINNER I ALT	1 770	12	121	177	336	389	366	237	117	15	
AV DISSE: MED EGEN BOLIG	1 707	9	112	162	330	382	363	231	106	12	
FØR GIFTE I ALT	425	-	1	1	13	19	52	93	153	93	
AV DISSE: MED EGEN BOLIG	271	-	-	1	7	13	38	71	109	32	
MENN I ALT	125	-	1	-	5	6	14	21	45	33	
AV DISSE: MED EGEN BOLIG	78	-	-	-	1	6	12	17	34	8	
KVINNER I ALT	300	-	-	1	8	13	38	72	108	60	
AV DISSE: MED EGEN BOLIG	193	-	-	1	6	7	26	54	75	24	

TABELL 9. HUS, BOLIGER, ROM OG BOSATTE ETTER HUSTYPE

	PERMANENT BOLIGBYGG											PRO- VI- SOR- ISK BO- LIG- BYGG	FOR- RET- NINGS- BYGG M.V.	BYGG FOR FEL- LES- HUS- HOLD- NING	UOPP- GITT HUS- TYPE
	I ALT	I ALT	VA- NINGS- HUS I TILKN. TIL GARDS- DRIFT	FRITT- LIGG- ENDE ENE- BOLIG	ENE- BOLIG I REKKE, KJEDE, ATRIUM M.V.	ANNEN ENE- BOLIG	HORI- SON- TALT DEL TO- MANN- BOLIG	ANNET SMÅHUS	BLOKK						
HUS	2 054	1 979	815	1 012	52	3	44	53	-	2	64	9	-		
BOLIGER I ALT ...	2 331	2 222	932	1 012	52	3	88	135	-	2	89	18	-		
AV DISSE: BEBODDE	2 269	2 169	908	1 012	52	3	87	107	-	2	81	17	-		
ROM	10 647	10 263	4 355	4 926	257	13	317	395	-	3	346	35	-		
BOSATTE	6 980	6 729	2 734	3 315	178	10	206	286	-	:	217	:	-		
BOLIGER PR. HUS .	1,1	1,1	1,1	1,0	1,0	1,0	2,0	2,5	-	1,0	1,4	2,0	-		
ROM PR. BOLIG ...	4,7	4,7	4,8	4,9	4,9	4,3	3,6	3,7	-	1,5	4,3	2,1	-		
BOSATTE PR. BOLIG	3,1	3,1	3,0	3,3	3,4	3,3	2,4	2,7	-	:	2,7	:	-		
BOSATTE PR. ROM .	0,7	0,7	0,6	0,7	0,7	0,8	0,6	0,7	-	:	0,6	:	-		

TABELL 10. BEBODDE BOLIGER ETTER HUSTYPE OG BYGGEAR, OG HUS, ROM OG BOSATTE ETTER HUSETS BYGGEAR

HUSETS BYGGEAR	HUS	BEBODDE BOLIGER							ROM	BOSATTE	BOSATTE			
		I PERMANENTE BOLIGBYGG									BE- BOD- DE BO- LIG- ER PR. HUS	ROM PR. BO- LIG	PR. BO- LIG	PR. ROM
		I ALT	I VANINGS- HUS I TILKN. TIL GARDSDRIFT OG I FRITTL. OG ENEBOLIGER	I ANDRE ENE- OG TO- MANN- BOLIGER OG SMÅHUS	I BLOKK- ER	I ANDRE BYGG								
I ALT	2 054	2 269	2 169	1 920	249	-	100	10 647	6 980	1,1	4,7	3,1	0,7	
1900 OG FØR	342	378	370	363	7	-	8	1 833	1 053	1,1	4,8	2,8	0,6	
1901-1910	94	105	93	85	8	-	12	451	282	1,1	4,3	2,7	0,6	
1911-1920	93	103	89	81	8	-	14	446	289	1,1	4,3	2,8	0,6	
1921-1930	137	162	145	124	21	-	17	704	441	1,2	4,3	2,7	0,6	
1931-1940	168	190	179	158	21	-	11	871	548	1,1	4,6	2,9	0,6	
1941-1945	70	75	74	70	4	-	1	350	210	1,1	4,7	2,8	0,6	
1946-1950	198	215	205	184	21	-	10	1 014	629	1,1	4,7	2,9	0,6	
1951-1960	457	507	496	427	69	-	11	2 435	1 692	1,1	4,8	3,3	0,7	
1961-1970	493	532	516	426	90	-	16	2 540	1 832	1,1	4,8	3,4	0,7	
UOPPGITT	2	2	2	2	-	-	-	3	4	1,0	1,5	2,0	1,3	

TABELL 11. BEBODDE BOLIGER ETTER HUSTYPE OG TALLET PÅ ROM, OG BOSATTE ETTER TALLET PÅ ROM I BOLIGEN

TALLET PÅ ROM, EKSKL. KJØKKEN	BEBODDE BOLIGER							I ALT	PR. ROM
	I PERMANENTE BOLIGBYGG								
	I ALT	I ALT	I VANINGS- HUS I TILKN. TIL GARDSDRIFT OG I FRITTL. ENEBOLIGER	I ANDRE ENE- OG TOMANN- BOLIGER OG SMÅHUS	I BLOKKER	I ANDRE BYGG			
I ALT	2 269	2 169	1 920	249	-	100	6 980	0,7	
0 ROM ELLER UOPPGITT ..	3	3	2	1	-	-	3	..	
1 ROM I ALT	148	126	91	35	-	22	261	1,0	
MED KJØKKEN I ALT ...	121	112	89	23	-	9	230	1,0	
UNDER 6 KVM.	5	3	1	2	-	2	6	1,2	
6 KVM. OG MER	116	109	88	21	-	7	224	1,0	
UTEN KJØKKEN	27	14	2	12	-	13	31	1,1	
2 ROM I ALT	314	290	226	64	-	24	781	0,8	
MED KJØKKEN	310	287	225	62	-	23	774	0,8	
UTEN KJØKKEN	4	3	1	2	-	1	7	0,9	
3 ROM	571	545	494	51	-	26	1 684	0,7	
4 ROM	701	690	612	78	-	11	2 334	0,7	
5 ROM	309	303	294	9	-	6	1 103	0,6	
6 ROM	103	99	94	5	-	4	387	0,5	
7 ROM	55	53	50	3	-	2	189	0,4	
8 ROM OG MER	65	60	57	3	-	5	238	0,4	

TABELL 12. BEBODDE BOLIGER, ROM OG BOSATTE ETTER BOLIGTETTHET

	I ALT	BOSATTE PR. ROM, INKL. KJØKKEN PÅ 6 KVM. OG MER									0 ROM ELLER UOPP- GITT
		UNDER	0,25-	0,50-	0,75-	1,00-	1,25-	1,50-	1,75-	2,00	
		0,25	0,49	0,74	0,99	1,24	1,49	1,74	1,99	OG MER	
BEBODDE BOLIGER	2 269	96	512	721	346	381	102	69	6	33	3
ROM	10 647	640	2 723	3 372	1 677	1 515	385	227	24	84	..
BOSATTE	6 980	114	957	1 944	1 327	1 561	504	349	42	179	3
ROM PR. BOLIG	4,7	6,7	5,3	4,7	4,8	4,0	3,8	3,3	4,0	2,5	..
BOSATTE PR. BOLIG	3,1	1,2	1,9	2,7	3,8	4,1	4,9	5,1	7,0	5,4	1,0

TABELL 13. BEBODDE BOLIGER, ROM OG BOSATTE ETTER BOLIGENS UTSTYR

	I ALT	INNLAGT VANN I HUSET								IKKE INN- LAGT VANN I HUSET	UOPP- GITT
		EGET WC		FELLES WC		EGET ELLER FELLES WC OG UTEN BAD		UTEN WC			
		EGET BAD	FELLES BAD	EGET BAD	FELLES BAD	EGET ELLER FELLES BAD	UTEN FELLES BAD	UTEN BAD			
		I ALT	I ALT	I ALT	I ALT	I ALT	I ALT	I ALT			
BEBODDE BOLIGER	2 269	2 127	992	34	7	50	129	49	866	142	-
ROM	10 647	10 191	5 383	111	25	147	527	254	3 744	456	-
BOSATTE	6 980	6 628	3 318	65	25	111	346	163	2 600	352	-
ROM PR. BOLIG	4,7	4,8	5,4	3,3	3,6	2,9	4,1	5,2	4,3	3,2	-
BOSATTE PR. BOLIG	3,1	3,1	3,3	1,9	3,6	2,2	2,7	3,3	3,0	2,5	-
BOSATTE PR. ROM	0,7	0,7	0,6	0,6	1,0	0,8	0,7	0,6	0,7	0,8	-

TABELL 14. BEBODDE BOLIGER, ROM OG BOSATTE ETTER EIER-/LEIERFORHOLDET TIL BOLIGEN

	I ALT	BOLIGINNEHAVEREN DISPONERER BOLIGEN SOM								TJEN- ESTE- ELLER FOR- TER- BOLIG	UOPP- GITT
		EIER	LEIEBOER								
			MED AKSJE/ANDEL				UTEN AKSJE/ANDEL				
			I ALT	I ALT	MED INN- SKOTT	UTEN INN- SKOTT	I ALT	MED INN- SKOTT	UTEN INN- SKOTT		
BEBODDE BOLIGER ...	2 269	1 797	401	31	30	1	370	7	363	71	-
ROM	10 647	8 854	1 470	155	150	5	1 315	26	1 289	323	-
BOSATTE	6 980	5 746	996	99	:	:	897	16	881	238	-
ROM PR. BOLIG	4,7	4,9	3,7	5,0	5,0	5,0	3,6	3,7	3,6	4,5	-
BOSATTE PR. BOLIG .	3,1	3,2	2,5	3,2	:	:	2,4	2,3	2,4	3,4	-
BOSATTE PR. ROM ...	0,7	0,6	0,7	0,6	:	:	0,7	0,6	0,7	0,7	-

TABELL 15. FOLKEMENGDEN ETTER ALDER, KJØNN OG TELLINGSKRETS

TELLINGSKRETS OG KJØNN	I ALT	ALDER									
		UNDER 7	7-15	16-19	20-24	25-29	30-39	40-49	50-59	60-69	70 OG OVER
KOMMUNEN I ALT	7 057	778	1 019	423	450	375	739	931	915	723	704
MENN I ALT	3 614	385	507	240	246	174	381	489	471	368	353
UGIFTE	1 714	385	507	239	183	63	51	79	75	66	66
GIFTE OG SEPARERTE	1 775	-	-	1	62	111	325	404	382	281	209
FØR GIFTE	125	-	-	-	1	-	5	6	14	21	78
KVINNER I ALT	3 443	393	512	183	204	201	358	442	444	355	351
UGIFTE	1 373	393	512	171	83	23	14	40	40	46	51
GIFTE OG SEPARERTE	1 770	-	-	12	121	177	336	389	366	237	132
FØR GIFTE	300	-	-	-	-	1	8	13	38	72	168
TETTBYGDE KRETSE I ALT ...	2 015	245	314	138	148	125	243	295	243	147	117
MENN	1 003	124	164	71	73	63	113	149	126	69	51
KVINNER	1 012	121	150	67	75	62	130	146	117	78	66
05 DOKKA ØST	1 862	234	296	126	135	116	230	275	210	133	107
MENN	934	120	155	68	68	59	105	140	112	61	46
KVINNER	928	114	141	58	67	57	125	135	98	72	61
06 DOKKA VEST	153	11	18	12	13	9	13	20	33	14	10
MENN	69	4	9	3	5	4	8	9	14	8	5
KVINNER	84	7	9	9	8	5	5	11	19	6	5
SPREDTBYGDE KRETSE I ALT .	5 027	532	705	284	302	248	495	635	669	571	586
MENN	2 601	260	343	168	173	110	267	340	343	296	301
KVINNER	2 426	272	362	116	129	138	228	295	326	275	285
01 GLIMT	280	44	39	19	17	21	33	29	32	25	21
MENN	155	26	22	12	8	11	20	14	18	14	10
KVINNER	125	18	17	7	9	10	13	15	14	11	11
02 VESTHEIM	156	16	26	10	11	7	18	21	22	11	14
MENN	80	7	13	5	8	2	9	13	11	5	7
KVINNER	76	9	13	5	3	5	9	8	11	6	7
03 GRY	243	26	34	15	5	8	24	33	30	35	33
MENN	126	8	19	10	3	4	13	19	15	17	18
KVINNER	117	18	15	5	2	4	11	14	15	18	15
04 SKIAKER	298	35	50	16	20	12	29	38	40	19	39
MENN	152	17	20	9	14	5	14	22	22	7	22
KVINNER	146	18	30	7	6	7	15	16	18	12	17
07 SKOGVANG	365	36	40	28	24	22	28	56	60	38	33
MENN	179	14	20	13	12	8	15	26	32	21	18
KVINNER	186	22	20	15	12	14	13	30	28	17	15
08 DÆLI /SKOLMEN	435	62	73	18	22	24	62	31	43	57	43
MENN	219	28	31	13	14	9	34	19	20	30	21
KVINNER	216	34	42	5	8	15	28	12	23	27	22
09 THOMLE /FJELLHEIM	193	15	38	7	12	4	16	23	23	24	31
MENN	102	5	24	3	7	3	6	14	11	15	14
KVINNER	91	10	14	4	5	1	10	9	12	9	17
10 MYRVANG	198	18	35	7	6	10	14	37	18	29	24
MENN	104	10	18	4	4	5	6	19	10	13	15
KVINNER	94	8	17	3	2	5	8	18	8	16	9
11 NORDLI/ASLI	184	17	26	9	10	10	14	22	27	24	25
MENN	96	10	14	5	3	5	7	13	16	7	16
KVINNER	88	7	12	4	7	5	7	9	11	17	9
12 LUNDHAUG	341	34	41	15	24	11	36	45	53	41	41
MENN	181	20	20	8	9	6	20	27	28	22	21
KVINNER	160	14	21	7	15	5	16	18	25	19	20
13 SOLVANG	276	43	33	13	21	14	32	46	24	22	28
MENN	145	21	17	11	9	5	20	25	12	11	14
KVINNER	131	22	16	2	12	9	12	21	12	11	14
14 LYSVOLD	181	14	27	14	9	12	14	27	27	14	23
MENN	100	8	12	8	8	5	9	13	17	8	12
KVINNER	81	6	15	6	1	7	5	14	10	6	11
15 FREDHEIM	456	42	57	33	31	18	33	51	69	54	68
MENN	234	20	30	25	19	6	18	21	35	30	30
KVINNER	222	22	27	8	12	12	15	30	34	24	38
16 VALATUN	301	34	48	20	21	14	32	36	28	37	31
MENN	157	21	22	10	12	9	17	19	14	19	14
KVINNER	144	13	26	10	9	5	15	17	14	18	17
17 SOLHEIM	413	29	64	29	19	16	38	57	59	54	48
MENN	207	14	30	17	13	6	17	31	28	28	23
KVINNER	206	15	34	12	6	10	21	26	31	26	25

TABELL 15, FORTS., FOLKEMENGDEN ETTER ALDER, KJØNN OG TELLINGSKRETS

TELLINGSKRETS OG KJØNN	I ALT	ALDER									
		UNDER 7	7-15	16-19	20-24	25-29	30-39	40-49	50-59	60-69	70 OG OVER
18 GRANVANG/SOLBAKKEN	257	22	26	9	16	17	24	25	45	40	33
MENN	137	12	12	5	9	11	12	13	21	24	18
KVINNER	120	10	14	4	7	6	12	12	24	16	15
19 DAL	241	20	25	10	13	15	28	29	37	31	33
MENN	127	10	11	6	8	5	18	18	15	20	16
KVINNER	114	10	14	4	5	10	10	11	22	11	17
20 TRANLIA	209	25	23	12	21	13	20	29	32	16	18
MENN	100	9	8	4	13	5	12	14	18	5	12
KVINNER	109	16	15	8	8	8	8	15	14	11	6
UTEN FAST BOPEL I ALT	15	1	-	1	-	2	1	1	3	5	1
MENN	10	1	-	1	-	1	1	-	2	3	1
KVINNER	5	-	-	-	-	1	-	1	1	2	-

TABELL 16. PERSONER 16 ÅR OG OVER ETTER VIKTIGSTE KILDE TIL LIVSOPPHOLD, NÆRING, KJØNN OG TELLINGSKRETS

TELLINGSKRETS OG KJØNN	I ALT	VIKTIGSTE KILDE TIL LIVSOPPHOLD									
		INNTEKT AV EGET ARBEID									
		NÆRING									
		I ALT	JORD-, SKOG- BRUK, FISKE M.V., HVAL- FANGST	INDU- STRI M.V., BYGGE- OG ANL. VIRK- SOMHET	VARE- HANDEL	SAM- FERD- SEL	TJEN- ESTE- YTENDE NÆR- INGER	UOPP- GITT	PEN- SJON, TRYGD	FOR- MUE, LÅN, STI- PEND M.V.	HUSAR- BEID I HJEM- MET, FORSØR- GET
KOMMUNEN I ALT	5 260	2 655	751	1 046	254	197	403	4	1 029	45	1 531
MENN	2 722	2 038	577	922	154	174	207	4	483	29	1 172
KVINNER	2 538	617	174	124	100	23	196	-	546	16	1 359
TETTBYGDE KRETSE I ALT ...	1 456	784	11	365	135	84	189	-	183	12	477
MENN	715	559	10	304	79	70	96	-	80	10	66
KVINNER	741	225	1	61	56	14	93	-	103	2	411
05 DOKKA ØST	1 332	715	9	337	125	76	168	-	171	12	434
MENN	659	514	9	280	74	64	87	-	74	10	61
KVINNER	673	201	-	57	51	12	81	-	97	2	373
06 DOKKA VEST	124	69	2	28	10	8	21	-	12	-	43
MENN	56	45	1	24	5	6	9	-	6	-	5
KVINNER	68	24	1	4	5	2	12	-	6	-	38
SPREDTBYGDE KRETSE I ALT .	3 790	1 866	740	681	119	112	213	1	838	33	1 053
MENN	1 998	1 474	567	618	75	103	110	1	399	19	106
KVINNER	1 792	392	173	63	44	9	103	-	439	14	947
01 GLIMT	197	99	32	45	5	12	5	-	35	2	61
MENN	107	85	26	41	3	12	3	-	19	1	2
KVINNER	90	14	6	4	2	-	2	-	16	1	59
02 VESTHEIM	114	50	7	22	10	1	10	-	26	3	35
MENN	60	42	7	21	7	1	6	-	13	1	4
KVINNER	54	8	-	1	3	-	4	-	13	2	31
03 GRY	183	97	54	23	3	5	12	-	43	3	40
MENN	99	73	34	23	2	5	9	-	19	3	4
KVINNER	84	24	20	-	1	-	3	-	24	-	36
04 SKIAKER	213	93	33	30	6	10	14	-	56	4	60
MENN	115	79	28	28	5	10	8	-	28	3	5
KVINNER	98	14	5	2	1	-	6	-	28	1	55
07 SKOGVANG	289	143	41	66	8	6	22	-	42	1	103
MENN	145	109	37	55	4	5	8	-	22	-	14
KVINNER	144	34	4	11	4	1	14	-	20	1	89

TABELL 16, FORTS., PERSONER 16 ÅR OG OVER ETTER VIKTIGSTE KILDE TIL LIVSOPPHOLD, NÆRING, KJØNN OG TELLINGSKRETS

TELLINGSKRETS OG KJØNN	I ALT	VIKTIGSTE KILDE TIL LIVSOPPHOLD									FOR- MUE, LAN, STI- PEND M.V.	HUSAR- BEID I HJEM- MET, FORSØR- GET
		INNTEKT AV EGET ARBEID										
		I ALT	NÆRING									
			JORD- SKOG- BRUK, FISKE M.V., HVAL- FANGST	INDU- STRI M.V., BYGGE- OG ANL. VIRK- SOMHET	VARE- HANDEL	SAM- FERD- SEL	TJEN- ESTE- YTENDE NÆR- INGER	UOPP- GITT	PEN- SJON, TRYGD			
08 DÆLI /SKOLMEN	300	132	47	50	4	11	20	-	71	1	96	
MENN	160	113	44	47	3	10	9	-	39	-	8	
KVINNER	140	19	3	3	1	1	11	-	32	1	88	
09 THOMLE /FJELLHEIM	140	55	21	22	2	3	7	-	47	-	38	
MENN	73	47	19	20	1	3	4	-	23	-	3	
KVINNER	67	8	2	2	1	-	3	-	24	-	35	
10 MYRVANG	145	66	16	30	4	5	10	1	35	1	43	
MENN	76	56	15	27	4	5	4	1	18	1	1	
KVINNER	69	10	1	3	-	-	6	-	17	-	42	
11 NORDLI /ASLI	141	61	21	23	4	9	4	-	42	-	38	
MENN	72	51	19	19	2	9	2	-	19	-	2	
KVINNER	69	10	2	4	2	-	2	-	23	-	36	
12 LUNDHAUG	266	154	82	53	10	5	4	-	52	-	60	
MENN	141	115	56	48	6	4	1	-	24	-	2	
KVINNER	125	39	26	5	4	1	3	-	28	-	58	
13 SOLVANG	200	99	33	47	7	6	6	-	35	2	64	
MENN	107	85	27	43	6	5	4	-	16	-	6	
KVINNER	93	14	6	4	1	1	2	-	19	2	58	
14 LYSVOLD	140	73	30	36	4	-	3	-	28	1	38	
MENN	80	57	24	28	2	-	3	-	16	-	7	
KVINNER	60	16	6	8	2	-	-	-	12	1	31	
15 FREDHEIM	357	150	56	55	8	5	26	-	105	10	92	
MENN	184	114	35	52	7	4	16	-	44	6	20	
KVINNER	173	36	21	3	1	1	10	-	61	4	72	
16 VALATUN	219	120	44	43	7	6	20	-	44	2	53	
MENN	114	90	29	40	4	5	12	-	18	2	4	
KVINNER	105	30	15	3	3	1	8	-	26	-	49	
17 SOLHEIM	320	177	86	40	13	14	24	-	61	2	80	
MENN	163	123	58	35	7	12	11	-	25	1	14	
KVINNER	157	54	28	5	6	2	13	-	36	1	66	
18 GRANVANG /SOLBAKKEN	209	112	75	15	2	7	13	-	46	1	50	
MENN	113	84	55	15	1	6	7	-	24	1	4	
KVINNER	96	28	20	-	1	1	6	-	22	-	46	
19 DAL	196	106	50	32	12	4	8	-	44	-	46	
MENN	106	84	42	30	6	4	2	-	19	-	3	
KVINNER	90	22	8	2	6	-	6	-	25	-	43	
20 TRANLIA	161	79	12	49	10	3	5	-	26	-	56	
MENN	83	67	12	46	5	3	1	-	13	-	3	
KVINNER	78	12	-	3	5	-	4	-	13	-	53	
UTEN FAST BOPEL I ALT	14	5	-	-	-	1	1	3	8	-	1	
MENN	9	5	-	-	-	1	1	3	4	-	-	
KVINNER	5	-	-	-	-	-	-	-	4	-	1	

TABELL 17. HOVEDTALL FOR HUS OG BEBODDE BOLIGER I DE ENKELTE TELLINGSKRETSETER

TELLINGSKRETS	HUS				BEBODDE BOLIGER							BO-SAT-TE PR. ROM
	AV DISSE:				AV DISSE MED:							
	I ALT	VAN.HUS TILKN. GARDS- DRIFT, FRITTL. ENEBOL.	BYGGEAR 1946- 1960	1961- 1970	I ALT	INNLAGT VANN I HUSET	EGET OG BAD	WC OG EGET BAD	WC OG ELLERS	EGET ELLER FELLES WC OG UTEN BAD	EGET ELLER FELLES WC OG UTEN WC	
KOMMUNEN I ALT	2 054	1 827	655	493	2 269	2 127	992	91	129	49	0,7	
TETTBYGDE KRETSE I ALT ...	560	411	225	199	645	644	485	48	59	4	0,6	
05 DOKKA ØST	510	372	202	187	586	585	443	43	55	4	0,6	
06 DOKKA VEST	50	39	23	12	59	59	42	5	4	-	0,5	
SPREDTBYGDE KRETSE I ALT .	1 494	1 416	430	294	1 624	1 483	507	43	70	45	0,7	
01 GLIMT	79	77	26	21	86	82	32	-	6	2	0,7	
02 VESTHEIM	46	42	6	12	52	45	30	3	3	1	0,6	
03 GRY	74	72	20	8	85	76	12	4	-	6	0,7	
04 SKIAKER	88	86	23	20	93	87	46	1	3	3	0,7	
07 SKOGVANG	110	102	28	27	119	116	70	5	11	2	0,6	
08 DÆLI /SKOLMEN	120	112	36	26	130	118	29	-	12	3	0,8	
09 THOMLE /FJELLHEIM	63	62	7	10	66	55	15	3	3	2	0,6	
10 MYRVANG	64	57	21	10	69	59	27	3	10	1	0,6	
11 NORDLI/ASLI	65	63	10	9	65	60	19	-	-	-	0,6	
12 LUNDHAUG	106	104	32	20	115	102	25	1	2	2	0,7	
13 SOLVANG	77	73	22	17	86	76	17	1	1	2	0,7	
14 LYSVOLD	56	55	20	13	59	54	15	2	1	3	0,7	
15 FREDHEIM	121	107	43	19	142	136	51	16	4	4	0,6	
16 VALATUN	84	79	26	21	89	81	29	-	1	9	0,7	
17 SOLHEIM	122	111	43	19	138	126	30	3	1	-	0,7	
18 GRANVANG /SOLBAKKEN	81	80	23	11	86	75	20	-	5	-	0,6	
19 DAL	72	71	28	12	76	69	11	1	7	4	0,7	
20 TRANLIA	66	63	16	19	68	66	29	-	-	1	0,7	



a. KRETSTFORTEGNELSE

Krets- nr.	Navnet på kretsen	Krets- type ¹⁾	Omfang (Eiendommer med bebodde hus)
0	Uten fast bopel	0	..
1	Glimt	S	Gnr. 127, 128 og 130-133.
2	Vestheim	S	Gnr. 121, 122, gnr. 123 bnr. 1, gnr. 124, gnr. 125 bnr. 1, 4-6, 8, 16-18, gnr. 126, 134-136, gnr. 137 bnr. 1, 2 og 26. Unntatt bnr. under krets 5.
3	Gry	S	Gnr. 116 bnr. 4 og 6, gnr. 117 bnr. 3, 9, 17, 29, 34 og 56, gnr. 118 bnr. 10-12, 14, 22, 26 og 32, gnr. 119 bnr. 2 og 27, gnr. 120 bnr. 2, gnr. 123 bnr. 4, 8 og 40, gnr. 125 bnr. 3 og 15, gnr. 137 bnr. 4, 6, 7, 10-13, 16-18, 23 og 25, gnr. 138-141.
4	Skiaker	S	Gnr. 113, 114, gnr. 116 bnr. 1, gnr. 117 bnr. 1, 2, 8, 11, 14, 20, 31, 39, 41, 45, 46, 51, 52 og 55, gnr. 118 bnr. 1, 2, 6, 8, 15, 19, 20, 31, 33, 34, 40 og 44, gnr. 119 bnr. 1, 4, 5, 7-10, 16, 18, 21, 22, 30, 35, 44, 49 og 51, gnr. 120 bnr. 1, 5 og 7.
5	Dokka Øst	T	Se vedlegg 3.
6	Dokka Vest	T	Se vedlegg 3.
7	Skogvang	S	Gnr. 11, 13-17, gnr. 18 bnr. 1, 20-23, 27 og 28, gnr. 19 bnr. 1, 3, 7, 15, 17-19, 22, 26, 28, 39 og 44 gnr. 28 bnr. 4, gnr. 29 bnr. 8, gnr. 30 bnr. 8, 10 og 11, gnr. 32 bnr. 2, gnr. 39 bnr. 6, 31, 32 og 35, gnr. 41 bnr. 112, 131, 150 og 158. Unntatt bnr. under krets 6.
8	Dæli/Skolmen	S	Gnr. 31 bnr. 3, 10 og 11, gnr. 32 bnr. 7, 9, 10, 12-15, 25 og 26, gnr. 33-38, gnr. 39 bnr. 1, 7-10, 13 og 39, gnr. 40, gnr. 41 bnr. 1, 10, 13, 26, 36, 39, 40, 79, 81, 86, 103, 109, 117, 123, 136 og 139, gnr. 42-45.
9	Thomle/Fjellheim	S	Gnr. 20 bnr. 2, 5, 6, 11, 20-22, 24, gnr. 21 bnr. 2, 9, 10 og 13, gnr. 22 bnr. 1, 3 Myrbråten og 10, gnr. 24 bnr. 1 Midtbøen, 2, 4-6, gnr. 25, 26, gnr. 27 bnr. 1, 3 Myrvold, 7, 9, 12, 13, 19, 27, 28, 31, 39, 41, 50, 51, 55, 74, 75, 85, 86, 87 Bjerkeli og 89, gnr. 28 bnr. 1, 7, 11, 12, 14, 17, 21, 23 og 27, gnr. 30 bnr. 2, 4 og 13, gnr. 31 bnr. 19, 26, 27 og 30.
10	Myrvang	S	Gnr. 1 bnr. 1, 3-5, 8, 12, 14/13, 17, 18, 20-22, 24 og 26, gnr. 19 bnr. 2, gnr. 20 bnr. 1, 3, 12, 14-16, 18, 19 og 25, gnr. 21 bnr. 1, 5, 14, 23 og 25, gnr. 22 bnr. 3 Nydal, 3 Steinstad, 5 og 13, gnr. 24 bnr. 1 Bakken, gnr. 27 bnr. 3, Solheim, 35, 45, 47, 49, 52, 56, 59, 62, 63, 66, 70, 72 og 87 Bjørkelund, gnr. 29 bnr. 3 og 14.
11	Nordli/Åsli	S	Gnr. 1 bnr. 15, gnr. 2-6, 9, 10, 12, gnr. 18 bnr. 4, 6, 10, 11, 13, 15, 16 og 19, gnr. 19 bnr. 4 og 5.
12	Lundhaug	S	Gnr. 51 bnr. 3 og 18, gnr. 52 bnr. 13, 17, 18, 30, 33, 41 og 47, gnr. 55 bnr. 1, 3, 5, 11, 12/5, 13, 18, 23-26, 29, 33, 35, 43 Lillehaug, 44-47, 55, 56, 61, 62, 68, 79, 82 og 83, gnr. 56 bnr. 11, 12 og 15, gnr. 57 bnr. 1, 5, 10, 13, 16-18, 20 og 22, gnr. 58-62.
13	Solvang	S	Gnr. 50, gnr. 51 bnr. 1, 2 og 13, gnr. 52 bnr. 1, 2/27 og 21, gnr. 53, 54, gnr. 55 bnr. 7, 20, 22, 38, 40, 43 Sveea, 58, 59, 65 og 66, gnr. 56 bnr. 1, 2/8, 7, 9, 13, 19-21, gnr. 57 bnr. 6.
14	Lysvold	S	Gnr. 46-49, gnr. 52 bnr. 29.
15	Fredheim	S	Gnr. 96-107.
16	Valatun	S	Gnr. 90-95.

1) T = Tettbygd krets. S = Spredtbygd krets.

a. KRETSFORTEGNELSE (forts.)

Krets- nr.	Navnet på kretsen	Krets- type	Omfang (Eiendommer med bebodde hus)
17	Solheim	S	Gnr. 77-80 og 82-89.
18	Granvang/Solbakken	S	Gnr. 63-65, gnr. 67 bnr. 17, gnr. 68 bnr. 4, 8, 11/ 31, 14, 26, 28 og 40, gnr. 69, 70, 72-76.
19	Dal	S	Gnr. 66, gnr. 67 bnr. 1, 2, 6, 8, 10, 11, 19-22, 25, 29, 30, 35-42, 47, 48, 51, 52, 60, 63, 65, 78, 85, 87, 88, 90, 93, 95 og 155, gnr. 68 bnr. 10.
20	Tranlia	S	Gnr. 142-145.

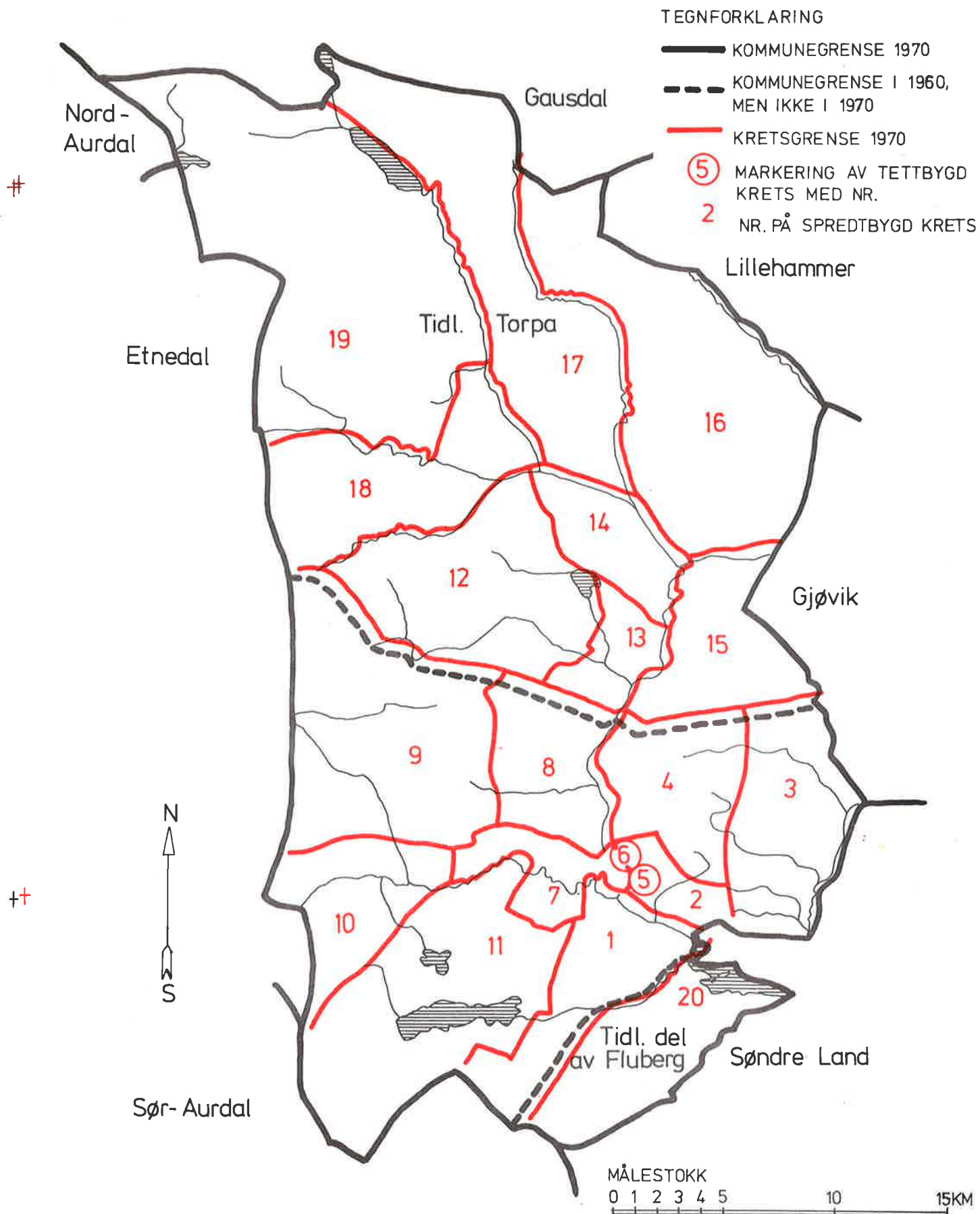
b. INNDELINGEN I SOGN PR. 1. NOVEMBER 1970

Navnet på sognet	Omfang (tellingskretsnr.)	Navnet på sognet	Omfang (tellingskretsnr.)
Østsinni	1-5 og 20	Torpa	12-19
Nordsinni	6-11		

c. OVERSIKT OVER ENDRINGENE I KOMMUNEINDELINGEN MELLOM TELLINGEN I 1960 OG TELLINGEN I 1970

Kretsnr. i 1970-tellingen	Kommune i 1960-tellingen	Kretsnr. i 1970-tellingen	Kommune i 1960-tellingen
1-11	0538 Nordre Land	20	0537 Fluberg
12-19	0539 Torpa		

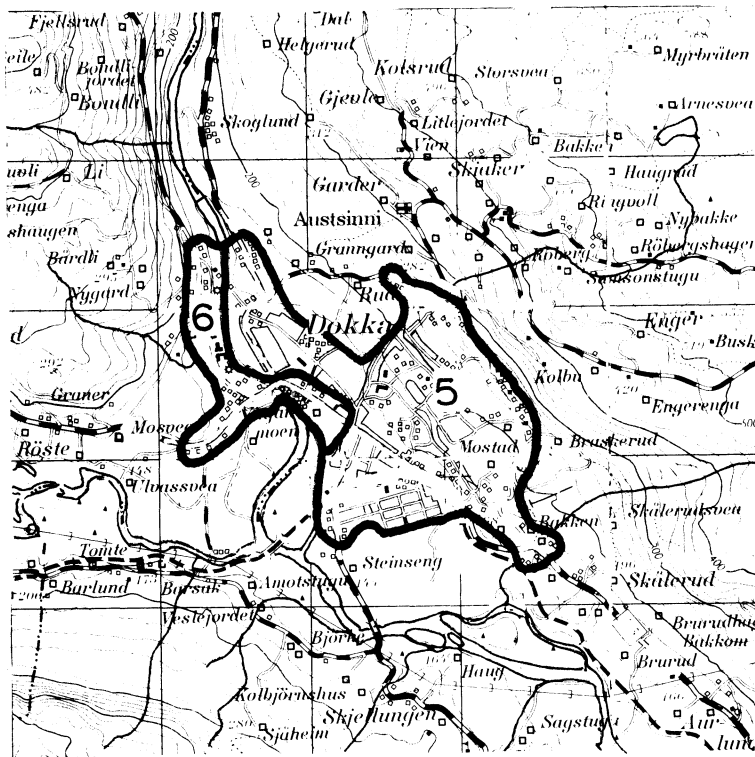
0538 NORDRE LAND





0538 NORDRE LAND

TETTBYGDE KRETSER



TEGNFORKLARING

— KRETSGRENSE 1970

5 NR. PÅ TETTBYGD KRETS

MÅLESTOKK 1:50 000

0 1 2 3 KM.



Med samtykke fra Norges Geografiske Oppmåling er N G O's kartmateriale brukt som kartgrunnlag.