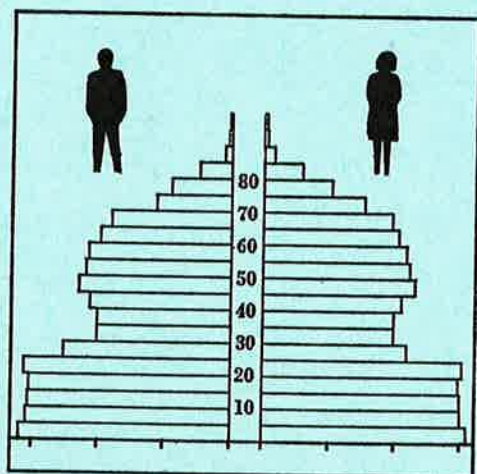


STATISTISKE KOMMUNEHEFTER



FOLKE- OG BOLIGTELLING

1. NOVEMBER 1970

0235 **ULLENSAKER**

STATISTISK SENTRALBYRÅ
OSLO


STATISTISKE KOMMUNEHEFTER



FOLKE- OG BOLIGTELLING
1. NOVEMBER 1970

0235 ULLENSAKER

STATISTISK SENTRALBYRÅ
OSLO 1973



FORORD

Den første statistikken utarbeidd på grunnlag av oppgaver til folketellingen i 1970, ble publisert i desember 1971 i heftet "Folkemengden etter alder og ekteskkelig status, 31. desember 1970".

I serien Statistiske kommunehefter legger Statistisk Sentralbyrå fram de viktigste resultater fra Folke- og bolig telling 1970 for hver enkelt kommune. Heftene vil bli utgitt fra midten av 1972 til siste halvdel av 1973. Da kontrollen av tellingsoppgavene ikke er avsluttet når kommuneheftene utarbeides, er tallene i disse heftene foreløpige.

Endelige tall for hele landet vil bli publisert i 6 hefter som ventes å bli utgitt i 1974. Disse publikasjonene vil også inneholde tabeller med geografiske fordelinger. I tillegg til de tabellene som blir trykt, vil det bli utarbeidd tabeller med mer detaljert statistikk. På grunnlag av tellingsresultatene vil det videre bli utarbeidd et bosettingskart og flere større spesialartikler.

Professor Hallstein Myklebost, Geografisk Institutt, Universitetet i Oslo, har vært Byråets konsulent i arbeidet med kretsinnndelingen.

Statistisk Sentralbyrå, Oslo, 2. mai 1972

Petter Jakob Bjerve

Einar Jensen

The following information is provided for your information and is not intended to constitute an offer of insurance. The information is provided for your information only and is not intended to constitute an offer of insurance. The information is provided for your information only and is not intended to constitute an offer of insurance.

The following information is provided for your information and is not intended to constitute an offer of insurance. The information is provided for your information only and is not intended to constitute an offer of insurance.

The following information is provided for your information and is not intended to constitute an offer of insurance. The information is provided for your information only and is not intended to constitute an offer of insurance.

The following information is provided for your information and is not intended to constitute an offer of insurance. The information is provided for your information only and is not intended to constitute an offer of insurance.

INNHold

	Side
Prinsipper og definisjoner	7
1. Omfanget av Folke- og bolig telling 1970	7
2. Definisjon av personkjennemerker	7
3. Definisjon av familie- og husholdningstype	10
4. Definisjon av hus og bolig og hus- og boligkjennemerker	11
5. Inndelingen i tellingskretser	13
T a b e l l e r	
1. Folkemengden ved folketellingene 1801-1970	16
2. Folkemengden etter kjønn og inntektstakernes viktigste kilde til livsopphold og næring ...	16
3. Personer 16 år og over etter yrkesaktivitet, kjønn og alder	16
4. Personer 16 år og over med minst 100 arbeidstimer etter yrkesstatus, arbeidstid, kjønn og næring/yrkesområde	17
5. Personer 16-69 år etter yrkesaktivitet, kjønn og høyeste utdanning	18
6. Yrkesaktive, skoleelever og studenter 16 år og over etter kjønn og arbeids-/skole-/studie- sted pr. 1. november 1970	19
7. Familier og personer etter familietype og husholdningstype	19
8. Personer 16 år og over med egen bolig etter alder, ekteskapelig status og kjønn	19
9. Hus, boliger, rom og bosatte etter hustype	20
10. Beboede boliger etter hustype og byggeår, og hus, rom og bosatte etter husets byggeår	20
11. Beboede boliger etter hustype og tallet på rom, og bosatte etter tallet på rom i boligen .	20
12. Beboede boliger, rom og bosatte etter boligtetthet	21
13. Beboede boliger, rom og bosatte etter boligens utstyr	21
14. Beboede boliger, rom og bosatte etter eier-/leierforholdet til boligen	21
15. Folkemengden etter alder, kjønn og tellingskrets	22
16. Personer 16 år og over etter viktigste kilde til livsopphold, næring, kjønn og tellings- krets	23
17. Hovedtall for hus og beboede boliger i de enkelte tellingskretser	24
V e d l e g g	
1 a. Kretsfortegnelse	27
1 b. Inndelingen i sogn pr. 1. november 1970	28
2. Kartskisse over kretsinnndelingen	29
3. Oversiktskart over tettbygde kretser	31

S t a n d a r d t e g n

- .. Oppgave mangler
- : Tall kan ikke offentliggjøres
- Null



PRINSIPPER OG DEFINISJONER

1. OMFANGET AV FOLKE- OG BOLIGTELLING 1970

Folketellingen omfatter alle personer (også utenlandske statsborgere) som ifølge Forskrifter av 20. januar 1970 om ordningen og føringen av folkeregistrene, var registrert som bosatt i Norge på tellingstidspunktet den 1. november 1970.

I boligteellingen har en med alle hus og privatboliger (privatleiligheter m.v.) hvor minst én person var registrert bosatt den 1. november 1970. Hus og boliger som var ubebodd eller som var bebodd bare av midlertidig tilstedeværende (f.eks. ugifte personer som oppholdt seg utenom foreldrenes hjem på grunn av studier), omfattes således ikke av tellingen. Heller ikke er boliger for forpleide i aldershjem, pleiehjem og barnehjem og for losjerende i pensjonater, hoteller o.l. med. Hus hvor alle eller en del av de registrert bosatte var forpleide eller losjerende, er derimot inkludert.

I avsnitt 2 er det gjort nærmere rede for bostedsbegrepet (det sted som en person skal regnes som bosatt) og i avsnitt 4 for hus- og boligbegrepet.

2. DEFINISJON AV PERSONKJENNERMERKER

Når ikke annet er nevnt, refererer personopplysningene seg til den 1. november 1970.

Bosted

Den enkelte person er i tellingen regnet å ha sitt bosted i den kommune og i den bolig hvor vedkommende var registrert som bosatt den 1. november 1970 ifølge forskriftene om ordningen og føringen av folkeregistrene. Hovedregelen er her at en person skal registreres som bosatt der hvor vedkommende regelmessig tar sin døgnhvile. De viktigste registreringsreglene er ellers:

Bostedsforhold	Skal registreres som bosatt i
Gift person som p.g.a. arbeid, studier, avtjening av verneplikt e.l. oppholder seg utenom ektefellenes felles bolig	Ektefellenes felles bolig
Ugift person som p.g.a. studier, skolegang eller avtjening av verneplikt oppholder seg utenom foreldrenes/forsørgers bolig	Foreldrenes/forsørgers bolig
Ugift person med eget arbeid og som vanligvis ikke bor hos foreldre/forsørger	Boligen der personen vanligvis bor
Person som p.g.a. ferie, besøk hos kjente, forretningsreise e.l. er fraværende fra boligen der vedkommende vanligvis bor	Boligen der personen vanligvis bor
Person som er forpleid i barnehjem, aldershjem, pleiehjem eller er satt bort i privat pleie	Barnehjemmet, aldershjemmet, pleiehjemmet eller boligen hvor personen er i pleie. (På grunn av registreringsvanker er imidlertid en del personer som var anbrakt i pleiehjem, registrert som bosatt i privatbolig på tellingstidspunktet.)
Person som er innlagt på sykehus eller anbrakt på arbeidsskole, arbeidsanstalt eller i fengsel	Boligen der personen var bosatt før innleggelsen eller anbringelsen

Personer som ikke kan henføres til en bestemt bolig, er regnet til gruppen "Uten fast bopel". Av registreringstekniske grunner har en imidlertid i tellingen også måttet ta med enkelte personer med fast bosted i denne gruppen. Personer uten fast bopel er som regel registrert som bosatt i den kommunen hvor de sist hadde fast bosted.

I det følgende er begrepet "Bosatt" brukt i samme betydning som begrepet "Registrert bosatt". Det er ikke som ved tidligere tellinger, hentet inn opplysninger om midlertidig bosted. Fra 1970-tellingen kan det derfor ikke gis oppgaver over den tilstedeværende befolkning.

Alder

I fordelingene etter alder er den enkelte person gruppert etter alder pr. 31. desember 1970 (1970 minus fødselsår), og ikke som ved tidligere tellinger etter alder på tellingstidspunktet.

Ekteskapelig status

Det er brukt fire hovedgrupperinger etter ekteskapelig status, nemlig ugifte, gifte, separerte og før gifte. Som før gifte er regnet skilte, enker og enkemenn.

Utdanning

Oppgavene over utdanning omfatter enkeltutdanninger på heltid av minst 5 måneders normal varighet og deltidsutdanninger av tilsvarende varighet. For personer med flere enkeltutdanninger, er den utdanning som har lengst samlet varighet (normal varighet av enkeltutdanningen tillagt varigheten av den forutdanning som kreves) regnet som høyeste utdanning. Av utdanninger med lik samlet varighet, er den som antas å være av størst yrkesmessig betydning, oppfattet som personens høyeste utdanning. Klassifiseringen er i samsvar med Standard for utdanningsgruppering (Statistisk Sentralbyrås Håndbøker, nr. 28). I tellingen er det imidlertid foretatt følgende tre-deling av standardens gymnasnivå (samlet utdanningsvarighet 10-12 år):

1. Utdanning på gymnasnivå I (10 år)
2. Utdanning på gymnasnivå II (11 år)
3. Utdanning på gymnasnivå III (12 år)

Videre er utvidet grunnskoleutdanning (10. frivillig år) i tellingen gruppert sammen med 9-årig grunnskole, mens den er skilt ut som egen gruppe under gymnasnivå i Standard for utdanningsgruppering.

Yrkesaktivitet

Som yrkesaktivitet er regnet alt arbeid mot vederlag, enten i form av lønn, inntekt av egen bedrift, naturalier e.l., inklusive arbeid som familiemedlem uten fast lønn i familiebedrift (f.eks. gårdsbruk, forretning m.v.), vernepliktstjeneste og tilsvarende plikttjeneste, men eksklusive husarbeid for egen familie.

I gruppen "Med yrkesaktivitet" er tatt med alle personer 16 år og over som utførte yrkesaktivitet i hele eller en del av perioden 1. november 1969 - 31. oktober 1970, også personer som begynte eller sluttet i arbeidslivet i denne perioden, deltidsarbeidere og elever og studenter som hadde hatt feriearbeid.

I tidligere tellinger er personer med inntekt av egen yrkesaktivitet som viktigste kilde til livsopphold, regnet til yrkesbefolkningen (personer med yrke). I disse tellingene avviker imidlertid definisjonen av yrkesaktivitet på enkelte punkter fra definisjonen som er gitt ovenfor. I 1970-tellingen er ikke en bestemt gruppe av personer regnet som yrkesbefolkning. Det er imidlertid gitt fordelinger etter viktigste kilde til livsopphold og etter arbeidstid.

Viktigste kilde til livsopphold

Personer 16 år og over er gruppert etter den kilde til livsopphold som var viktigst de siste 12 månedene før tellingstidspunktet.

Med inntekt av eget arbeid er ment inntekt av egen yrkesaktivitet.

"Pensjon, trygd" omfatter syketrygd, arbeidsløshetsstrygd, forsørgertrygd, uføretrygd, aldersstrygd, yrkesskadetrygd, krigspensjon, bedriftspensjon o.l. Ektefeller som hadde hver sin pensjon som viktigste kilde til livsopphold, er begge gruppert under denne kilden til livsopphold. I disse tilfellene er således ikke den ene ektefellen regnet som forsørget eller å ha husarbeid i hjemmet som viktigste kilde til livsopphold.

Som formue, lån m.v. er også regnet føderåd, leieinntekt, forpaktningssinntekt, annen formuesinntekt og utbetalinger i samband med livsforsikring eller individuell pensjonsforsikring.

"Stipend m.v." omfatter foruten stipend, underhold fra andre enn privatpersoner (f.eks. stønader fra det offentlige, institusjoner eller bedrifter), unntatt pensjon og trygd.

I gruppen "Husarbeid i hjemmet, forsørget" er tatt med alle personer som ikke hadde en av kildene som er spesifisert foran, som den viktigste kilde til livsopphold.

Inntektstaker/Ikke-inntektstaker

Som inntektstakere er regnet personer 16 år og over med inntekt av eget arbeid; pensjon, trygd m.v.; formue, lån m.v. eller stipend m.v. som viktigste kilde til livsopphold. Tilsvarende er som ikke-inntektstakere regnet alle personer under 16 år og personer 16 år og over som under viktigste kilde til livsopphold er gruppert på "Husarbeid i hjemmet, forsørget". Husmødre som ikke var inntektstakere, er skilt ut som egen gruppe. Denne gruppen omfatter gifte kvinner 16 år og over med husarbeid i hjemmet som viktigste kilde til livsopphold.

I tabell 2 er ikke-inntektstakere gruppert etter samme kilde til livsopphold/næring som en inntektstaker i samme familie (definisjon av familieenheten er gitt i avsnitt 3). Denne inntektstakeren er valgt ut etter følgende prioritetsrekkefølge:

1. Mannlig ektefelle/far
2. Kvinnelig ektefelle/mor
3. Eldste sønn, nest eldste sønn osv.
4. Eldste datter, nest eldste datter osv.

Personer som tilhørte familie uten en eneste inntektstaker, er i tabell 2 gruppert under uoppgitt kilde til livsopphold.

Elever, studenter (tabell 5)

Som elever og studenter er i tabell 5 regnet personer som i løpet av de siste 12 måneder før tellingstidspunktet, gikk på skole eller studerte, uten hensyn til andre aktiviteter som f.eks. yrkesaktivitet.

Arbeidstid

Opgavene over arbeidstid gjelder perioden 1. november 1969 - 31. oktober 1970 og omfatter tid som er gått med til yrkesaktivitet. Tid som er brukt til skolearbeid, studier og husarbeid for egen familie, er således ikke inkludert. Personer som i perioden hadde mindre enn i alt én måned sykefravær, og ellers - bortsett fra ferie - arbeidet full dag hele perioden, er regnet å ha hatt heldagsarbeid.

Generelt om grupperingen etter næring, yrke og yrkesstatus

Personer 16 år og over med yrkesaktivitet er gruppert på næring etter arten av virksomheten til den bedrift som den enkelte arbeidet i hele tiden eller lengst tid de siste 12 måneder før tellingstidspunktet. Disse personene er videre gruppert på det yrke og den yrkesstatus som de hadde hele tiden eller lengst tid i bedriften i 12-månedersperioden.

Næring

Næringsgrupperingen er foretatt etter 1960-utgaven av Standard for næringsgruppering i offentlig norsk statistikk (Statistisk Sentralbyrås Håndbøker, nr. 9). Denne standarden er i samsvar med International Standard Industrial Classification of All Economic Activities (ISIC), Rev. 1.

Med begrepet "Industri m.v." som er brukt i tabelldelen, er ment næringene bergverksdrift m.v., industri og kraft- og vannforsyning m.v. Videre er som "Samferdsel" regnet næringene sjøtransport og annen samferdsel. Samlegruppen "Tjenesteytende næringer" omfatter finansinstitusjoner, eienomsdrift, offentlig administrasjon og forsvar, offentlig og privat tjenesteyting og personlig tjenesteyting. I tabell 4 er under "Annen tjenesteyting" tatt med næringsgrenene hotell- og restaurantdrift og vask, rensing og andre personlige tjenester.

Yrke

Yrkesgrupperingen er foretatt etter Standard for yrkesgruppering i offentlig norsk statistikk (utgitt av Arbeidsdirektoratet i 1965) som i prinsippet følger 1958-utgaven av International Standard Classification of Occupations (ISCO).

Yrkesstatus

I tellingen er det brukt følgende fire grupperinger etter yrkesstatus:

1. Ansatt
2. Selvstendig uten leid hjelp
3. Selvstendig med leid hjelp
4. Familiemedlem uten fast lønn i familiebedrift

Personer (også medeiere) som arbeide i firmaer organisert som aksjeselskap, andelslag eller annen selskapsform med begrenset ansvar, er alltid regnet som ansatte.

En person er regnet som selvstendig (med eller uten leid hjelp) dersom vedkommende drev firmaet alene for egen regning eller sammen med andre som medeier med ubegrenset ansvar (f.eks. i ansvarlig selskap). I de tilfelle hvor ektefeller arbeide i felles virksomhet (f.eks. gårdsbruk, forretning) som ikke var organisert som aksjeselskap e.l., er den ene ektefellen regnet som selvstendig og den andre som familiemedlem uten fast lønn i familiebedrift. Gruppen "Familiemedlem uten fast lønn i familiebedrift" omfatter ellers personer som arbeide i familievirksomhet uten fast avtalt lønn og som verken var eier eller medeier i virksomheten. Et familiemedlem uten fast lønn kan imidlertid ha vederlag for arbeidet i form av kost og losji, andel av overskott e.l.

I tabell 4 er det gitt oppgaver over tallet på henholdsvis ansatte og selvstendige (med eller uten leid hjelp). Differansen mellom summer av disse tall og totaltall utgjør følgelig tallet på familiemedlemmer uten fast lønn i familiebedrift.

Arbeids-/skole-/studiested

Personer som pr. 1. november 1970 både hadde inntekt av eget arbeid og som gikk på skole eller studerte, er i tabell 6 gruppert som yrkesaktive og etter arbeidssted dersom arbeidstiden de foregående 12 månedene utgjorde minst 1 000 timer. I motsatt fall er de gruppert som skoleelever/studenter og etter skole-/studiested.

Som personer med annet arbeidssted er regnet personer som arbeide i flere kommuner, var til sjøs eller som arbeide i utlandet. Tilsvarende er personer som studerte i utlandet gruppert under annet studiested.

Egen bolig

Ektefeller som var bosatt i samme privatbolig og hvor minst én av ektefellene var boliginnehaver, er begge regnet å ha egen bolig. For øvrig er bare boliginnehaveren eller én av boliginnhaverne gruppert under "Egen bolig". Forpleide i aldershjem, barnehjem og pleiehjem og losjerende i pensjonater og hoteller m.v. er aldri regnet å ha egen bolig.

Definisjon av begrepet "Boliginnehaver" er gitt i kapittel 4 under avsnittet "Eier-/leierforhold".

3. DEFINISJON AV FAMILIE OG HUSHOLDNINGSTYPE

Grupperingene på familie og husholdningstype refererer seg til tellingstidspunktet den 1. november 1970.

Familie

Til én og samme familie er regnet:

1. Ektepar og eventuelle ugifte barn registrert bosatt i samme privatbolig, aldershjem, pleiehjem, pensjonat, hotell e.l.
2. Far/mor med ugifte barn registrert bosatt i samme privatbolig, aldershjem, pleiehjem, pensjonat, hotell e.l.
3. Hver enkelt person som ikke hører inn under noen av de to gruppene som er spesifisert ovenfor (bl.a. personer uten fast bopel). Disse personene danner således hver for seg egen familie (familie med én person).

I familier med ektepar er også tatt med eventuelle ugifte barn av bare den ene ektefellen og ugifte adoptivbarn og stebarn, men ikke fosterbarn.

Av reglene som er nevnt ovenfor, går det fram at personer (f.eks. ektefeller) som ikke var registrert bosatt i samme privatbolig, aldershjem, pleiehjem, pensjonat, hotell e.l., aldri er gruppert under samme familie. Videre går det fram at gifte, separerte, skilte, enker og enkemenn ikke i noe tilfelle er regnet til samme familie som foreldrene. Når f.eks. et ektepar bor sammen med en skilt datter, danner ektefellene egen familie og datteren egen familie. Ellers kan nevnes at ugifte søsken som har felles bolig, men hvor ingen av foreldrene er bosatt, hver for seg er regnet som særskilt familie.

Husholdningstype

Det er skilt mellom tre hovedtyper av husholdning, nemlig privathusholdning, felleshusholdning og annen husholdning.

Gruppen "Privathusholdning" omfatter personer som var registrert som bosatt i privatbolig. Denne husholdningstypen er videre splittet opp etter tallet på familier i husholdningen. Som husholdningsenhet er her regnet bolighusholdning (som omfatter alle bosatte i samme bolig) og ikke kostholdning som ved tidligere tellinger.

Til felleshusholdning er regnet forpleide som var registrert bosatt i aldershjem, barnehjem og pleiehjem og losjerende som var registrert bosatt i pensjonat, hotell e.l.

Betjeningspersonale bosatt ved felleshusholdninger er alltid gruppert under privathusholdning. Det samme gjelder militært personell som var bosatt i militærforlegning.

Annen husholdning omfatter personer uten fast bopel.

4. DEFINISJON AV HUS OG BOLIG OG HUS- OG BOLIGKJENNEMERKER

Hus- og boligopplysningene refererer seg til den 1. november 1970.

Hus

Som eget hus er som hovedregel regnet bygg som fra kjeller til loft er atskilt fra andre bygg. Fra denne regelen er det gjort følgende to unntak:

1. Hver enkelt bolig i vertikalt delte tomannsboliger og i rekke, kjede, atrium og terrasse er alltid regnet som særskilt hus.
2. Selv om det fra kjeller til loft er skillevegg(er) uten gjennomgang, er henholdsvis horisontalt delte tomannsboliger som er bygd sammen i rekke e.l., og hver enkelt blokk regnet til ett og samme hus.

Som nevnt under avsnitt 1, omfatter tellingen alle hus hvor minst én person var registrert som bosatt den 1. november 1970.

Bolig

Til en bolig (leilighet m.v.) er som hovedregel regnet rom som er bygd (eller ombygd) til bruk for én person eller for flere personer med fellesskap i kost og losji, og hvor det er adkomst til rommene (rommet) uten å måtte gå gjennom en annen bolig. Avgrensingen av boligenhetene er ellers foretatt etter følgende spesielle regler:

1. En hybel med egen inngang (utenfra eller fra korridor, oppgang e.l.) og som er bygd i tilknytning til en bolig, er regnet som særskilt bolig bare når hybelboeren (hybelboerne) selv holdt kosten.
2. Hybler uten egen inngang er ikke skilt ut som særskilte boliger.
3. I hybelbygg o.l. er hver enkelt hybel regnet som egen bolig, også i de tilfelle flere hybler har felles gang, hall, bad og/eller kjøkken.
4. I bygg for felleshusholdning, i hus som er bygd i tilknytning til slike bygg og i militærforlegninger er hybler o.l. for ansatte regnet som særskilte boliger. Likeledes er rom som ble brukt av en ansatt med ektefelle og eventuelle barn, regnet til én og samme bolig.

Med privatbolig er i tellingen ment boliger som ikke er bebodd av forpleide i aldershjem, barnehjem og pleiehjem eller av losjerende i pensjonater, hoteller o.l. Boliger for ansatte (f.eks. sykepleiere) ved felleshusholdninger er således regnet som privatboliger. Det samme gjelder boliger for befal m.v. i militærforlegninger.

Som nevnt under avsnitt 1, omfatter tellingen alle privatboliger hvor minst én person var registrert bosatt den 1. november 1970. Som betegnelse på disse boligene er i tabelldelen brukt "Bebodde boliger". For de enkelte hus som er med i tellingen, er det imidlertid hentet inn oppgaver over samlet tall på privatboliger (inkl. ubebodde boliger og boliger med bare midlertidig bosatte). Tallene på boliger i alt i tabell 9 gjelder disse boligene.

Rom

Opgavene over tall på rom refererer seg til boliger som er med i tellingen, og omfatter beboelsesrom på 6 m² eller mer som kan nyttes året rundt. Bortsett fra i tabell 11, er også kjøkken på 6 m² eller mer inkludert. Entré, hall, bad, alkove, hems og rom som bare nyttes i næringsvirksomhet (f.eks. kontor) er ikke med.

Bosatte

Tallene på bosatte omfatter personer registrert som bosatt i privatboliger og således ikke personer som er regnet til felleleshusholdning og personer uten fast bopel.

Hustype

Som våningshus i tilknytning til gårdsdrift er - uansett hustype ellers - regnet hus hvor gårdbrukeren selv, forpakter eller kårfolk var bosatt, men ikke hus for gårdsarbeidere og hus på nedlagte bruk.

Hustypen "Frittliggende enebolig" omfatter hus med én bolig og med minst en halv meters avstand til nærmeste hus (unntatt garasje o.l.).

Til gruppen "Enebolig i rekke, kjede, atrium m.v." er også regnet husenhetene i vertikalt delte tomannsboliger.

Horisontalt delt tomannsbolig er hus med to vanlige leiligheter (som kan ha ulik størrelse) og hvor den ene leiligheten ligger i en etasje over den annen.

Hustypen "Annet småhus" omfatter hus med inntil 2½ etasjer (ekskl. underetasje), unntatt våningshus i tilknytning til gårdsdrift, eneboliger og horisontalt delte tomannsboliger. Hus som har én eller to vanlige leiligheter og hybelleilighet som er skilt ut som egen bolig, er også gruppert under denne hustypen.

Som blokk er regnet hus med 3 etasjer (ekskl. underetasje) eller mer.

Provisorisk boligbygg er hus m.v. som helt eller delvis er tatt i bruk til bolig for 10 år eller mindre (inkl. campingvogner, båter, telt, gammer o.l.).

Gruppen "Forretningsbygg m.v." omfatter hus hvor halvparten eller mindre av golvarealet nyttes til privatboliger, unntatt bygg for felleleshusholdning. Hus med to etasjer og hvor det er forretning i første etasje og bolig i annen etasje, er alltid gruppert under denne hustypen.

Som bygg for felleleshusholdning er regnet hus hvor det for bosatte og/eller midlertidig tilstedeværende er organisert felleleshusholdning. Hus i studentbyer o.l. er imidlertid aldri gruppert her. Av avgrensingsregler som det er gjort rede for under andre avsnitt, går det fram at oppgaver over tall på boliger, rom og bosatte i bygg for felleleshusholdning, bare omfatter privatboliger og rom og bosatte i disse boligene.

Byggeår

Som byggeår er for det enkelte hus regnet det år da minst halvparten av boligene i huset var ferdige til innflytning. Hus som er ombygd, er gruppert etter opprinnelig byggeår.

WC, bad

Boliger med eget wc/egøt bad omfatter boliger med wc/bad som bare de bosatte i boligen har rett til å nytte, uten hensyn til om wc/bad ligger i eller utenfor boligen. Som boliger med felles wc/felles bad er regnet boliger som har wc/bad felles med en eller flere andre boliger.

Eier-/leierforhold

Personer med råderett over boligen som de er bosatt i (eier, leier den e.l.), er regnet som boliginnehavere.

Boliginnehavere (f.eks. medlemmer av borettslag) med aksje eller andel som gir boret til boligen, er alltid regnet som leieboere med aksje/andel, også i de tilfelle det er betalt innskott som er høyere enn pålydende verdi av aksjen/andelen.

Leieboere med innskott er boliginnehavere som har betalt innskott (f.eks. obligasjonsinnskott) for å leie boligen, men ikke leieboere som bare har betalt forskott på husleie.

Boliginnehavere som disponerer boligen vederlagsfritt eller som kårbolig, er regnet som leieboere.

En boliginnehaver er regnet å disponere boligen som tjenestebolig når den er stilt til disposisjon i samband med tjenesteforhold på vilkår av at boligen må fraflyttes når tjenesteforholdet opphører, uten hensyn til om det betales husleie eller ikke. Boliger som boliginnehaveren har aksje, andel eller innskott i, er imidlertid aldri regnet som tjenestebolig.

Gjennomsnittstall

Boliger pr. hus er lik tallet på privatboliger i hus som er med i tellingen (inkl. ubebodde boliger og boliger med bare midlertidig tilstedeværende) dividert med tallet på hus som er med i tellingen.

Bebodde boliger pr. hus er lik tallet på privatboliger som er med i tellingen dividert med tallet på hus som er med i tellingen.

Rom pr. bolig er lik tallet på rom (inkl. kjøkken på 6 m² eller mer) i privatboliger som er med i tellingen dividert med tallet på disse boligene.

Bosatte pr. bolig er lik tallet på bosatte i privatboliger dividert med tallet på privatboliger som er med i tellingen.

Bosatte pr. rom er lik tallet på bosatte i privatboliger dividert med tallet på rom (inkl. kjøkken på 6 m² eller mer) i privatboliger som er med i tellingen.

5. INNDELINGEN I TELLINGSKRETSE

For områder som i 1960 tilhørte herredskommune, er kretsinnstillingen foretatt av Byrådet og etter de samme retningslinjer som i 1960-tellingene. Følgende hovedregler er lagt til grunn for innstillingen:

1. En tellingskrets bør være mest mulig ensartet når det gjelder kommunikasjonsforhold, næringsstruktur og befolkningsutvikling.
2. Kretsgrenser må ikke skjære sogne- eller kommunegrenser.
3. En krets skal bestå enten bare av ett tettbygd strøk, del av tettbygd strøk eller av spredtbygd strøk. Som tettbygd strøk regnes områder med minst 200 bosatte på tellings-tidspunktet og hvor avstanden mellom bolighusene som regel ikke overstiger 50 meter. En hussamling som ligger mer enn 50 meter fra en tettbebyggelse, er imidlertid regnet som en del av det tettbygde strøket dersom hussamlingen naturlig hører sammen med tettbebyggelsen. Andre områder er regnet som spredtbygde strøk og er delt videre opp i tellingskretser.

I 1970-tellingene er det for områder som i 1960 tilhørte herredskommune, bare foretatt følgende endringer i kretsinnstillingen som da ble brukt:

1. Når regulering av kommune- eller sognegrenser førte til at en 1960-krets falt inn under mer enn én kommune eller ett sogn i 1970, er kretsen delt videre opp slik at kretsgrenser ikke skjærer kommune- eller sognegrenser.
2. Grensene for tettbygde strøk (og dermed for tettbygde kretser) er justert i samsvar med bosettingen pr. 1. november 1970 etter reglene for avgrensning av disse strøkene.
3. I de tilfelle avgrensningen i 1960-tellingene av spredtbygde kretser ikke var i samsvar med reglene for kretsinnstilling, er grensene justert i 1970-tellingene.

Innstillingen i tellingskretser av områder som i 1960 tilhørte bykommune, er foretatt av folke-registrene i samråd med kommunale myndigheter. I flere tilfelle er kretsinnstillingen for disse områdene ikke den samme som i 1960-tellingene. I begge tellingene er imidlertid grensene fastlagt slik at de ikke skjærer kommune- eller sognegrenser og at en krets består enten bare av tettbygd strøk eller bare av spredtbygd strøk (avgrenset etter reglene som er nevnt ovenfor).

Tettbygde strøk i områder som i 1960 tilhørte herredskommune, er vanligvis ikke delt opp i flere kretser. Byområder er imidlertid alltid regnet til flere kretser.

I vedledd la er det gitt en kretsfortegnelse, i vedlegg 2 en kartskisse over kretsinnndelingen og i vedlegg 3 et oversiktskart over én eller flere tettbygde kretser. En oversikt som viser hvilke tellingskretser som inngår i de enkelte sogn, er gitt i vedlegg lb.

TABELLER

TABELL 1. FOLKEMENGDEN VED FOLKETELLINGENE 1801-1970

ÅR	FOLKE- MENGDE	ÅR	FOLKE- MENGDE	ÅR	FOLKE- MENGDE	ÅR	FOLKE- MENGDE	ÅR	FOLKE- MENGDE	ÅR	FOLKE- MENGDE
1801 ..	4 079	1835 ..	5 271	1865 ..	7 373	1900 ..	5 730	1930 ..	7 265	1960 ..	11 651
1815 ..	3 438	1845 ..	5 548	1875 ..	6 031	1910 ..	5 940	1946 ..	8 457	1970 ..	15 700
1825 ..	4 708	1855 ..	6 462	1890 ..	5 400	1920 ..	6 643	1950 ..	9 169		

TABELL 2. FOLKEMENGDEN ETTER KJØNN OG INNTEKTSTAKERNES VIKTIGSTE KILDE TIL LIVSOPPHOLD OG NÆRING

VIKTIGSTE KILDE TIL LIVSOPPHOLD OG NÆRING	I ALT	MENN	KVIN- NER	INN- TEKTS- TAKERE	IKKE-INNTEKTSTAKERE					
					I ALT	HUS- MØDRE	ANDRE			
							I ALT	AV DISSE:		UOPP- GITT
								UNDER 16 ÅR	16-24 ÅR	
I ALT	15 700	7 964	7 736	7 720	7 980	2 509	5 471	4 803	564	
INNTEKT AV EGET ARBEID I ALT ..	13 644	7 098	6 546	6 101	7 543	2 364	5 179	4 610	513	
JORDBRUK OG SKOGBRUK M.V. ...	1 223									
FISKE M.V. OG HVALFANGST ...	4	700	527	556	671	248	423	336	71	
INDUSTRI M.V.	2 730	1 464	1 266	1 170	1 560	510	1 050	963	76	
BYGGE- OG ANLEGGSVIRKSOMHET ..	1 321	764	557	497	824	290	534	480	53	
VAREHANDEL	1 698	808	890	864	834	258	576	522	50	
SAMFERDSEL	1 335	714	621	564	771	248	523	472	44	
TJENESTEYTNDE NÆRINGER	5 329	2 646	2 683	2 449	2 880	809	2 071	1 835	219	
UOPPGITT NÆRING	4	2	2	1	3	1	2	2	-	
PENSJON, TRYGD	1 721	711	1 010	1 478	243	114	129	91	30	
FORMUE, LAN M.V.	127	71	56	100	27	14	13	13	-	
STIPEND M.V.	53	35	18	41	12	5	7	6	1	
UOPPGITT	155	49	106	-	155	12	143	83	20	

TABELL 3. PERSONER 16 ÅR OG OVER ETTER YRKESAKTIVITET, KJØNN OG ALDER

KJØNN OG ALDER	I ALT	UTEN YRKES- AKTI- VITET	MED YRKESAKTIVITET						
			I ALT	ARBEIDSTID I TIMER					UOPP- GITT
				UNDER 100	100- 499	500- 999	1 000 OG MER		
							I ALT	AV DISSE: HELDAGS- ARBEID	
I ALT	10 897	4 049	6 848	50	355	570	5 873	5 236	-
16-19	868	412	456	10	90	67	289	234	-
20-24	1 293	334	959	3	59	54	843	697	-
25-59	6 730	1 911	4 819	28	169	362	4 260	3 867	-
60-66	822	367	455	5	19	46	385	351	-
67-69	272	183	89	1	2	22	64	58	-
70 OG OVER	912	842	70	3	16	19	32	29	-
MENN I ALT	5 546	878	4 668	14	114	133	4 407	4 124	-
16-19	434	188	246	6	47	31	162	134	-
20-24	694	66	628	-	24	21	583	488	-
25-59	3 465	129	3 336	2	23	40	3 271	3 143	-
60-66	420	91	329	2	5	16	306	281	-
67-69	133	62	71	1	2	12	56	52	-
70 OG OVER	400	342	58	3	13	13	29	26	-
KVINNER I ALT	5 351	3 171	2 180	36	241	437	1 466	1 112	-
16-19 I ALT	434	224	210	4	43	36	127	100	-
AV DISSE: GIFTE ...	48	31	17	-	4	4	9	7	-
20-24 I ALT	599	268	331	3	35	33	260	209	-
AV DISSE: GIFTE ...	390	214	176	3	21	22	130	103	-
25-59 I ALT	3 265	1 782	1 483	26	146	322	989	724	-
AV DISSE: GIFTE ...	2 892	1 663	1 229	23	134	296	776	542	-
60-66	402	276	126	3	14	30	79	70	-
67-69	139	121	18	-	-	10	8	6	-
70 OG OVER	512	500	12	-	3	6	3	3	-

TABELL 4. PERSONER 16 ÅR OG OVER MED MINST 100 ARBEIDSTIMER ETTER YRKESSTATUS, ARBEIDSTID, KJØNN OG NÆRING/YRKESOMRADE

NÆRING/YRKESOMRADE	AV DISSE:					ARBEIDSTID I TIMER					
	I ALT	AN-SATTE	SELV-STEN-DIGE	MENN	KVIN-NER	100-999			1 000 OG MER		
						I ALT	MENN	KVIN-NER	I ALT	MENN	KVIN-NER
I ALT	6 798	5 675	805	4 654	2 144	925	247	678	5 873	4 407	1 466
NÆRING											
JORDBRUK	699	113	346	489	210	203	46	157	496	443	53
SKOGBRUK M.V.	38	37	1	38	-	4	4	-	34	34	-
FISKE M.V., HVALFANGST	2	1	1	1	1	:	:	:	:	:	:
BERGVERKSDRIFT M.V. ...	10	9	1	10	-	1	1	-	9	9	-
INDUSTRI	1 191	1 112	71	940	251	100	43	57	1 091	897	194
BYGGE- OG ANLEGGSVIRKS-	518	413	102	503	15	37	33	4	481	470	11
KRAFT-, VANNFORS. M.V.	36	35	1	30	6	2	:	:	34	:	:
VAREHANDEL	996	835	111	539	457	164	32	132	832	507	325
FINANSINSTITUSJONER ...	183	183	-	84	99	25	3	22	158	81	77
EIENDOMSDRIFT	6	6	-	2	4	:	:	-	:	:	4
SJØTRANSPORT	83	83	-	75	8	6	5	1	77	70	7
ANNE SAMFERDSEL	514	432	80	386	128	42	16	26	472	370	102
OFF. ADM. OG FORSVAR ..	1 398	1 398	-	1 191	207	58	31	27	1 340	1 160	180
OFF. OG PRIV. T.J.YTING	810	742	58	318	492	183	25	158	627	293	334
LØNT HUSARBEID	67	67	-	-	67	31	-	31	36	-	36
ANNEN TJENESTEYTING ...	245	207	33	46	199	68	6	62	177	40	137
UOPPGITT	1	1	-	1	-	:	:	-	:	:	-
1											
YRKESOMRADE											
TEKNISK, VITENSKAPELIG,											
HUMANISTISK OG KUNST-											
NERISK ARBEID I ALT ...	682	637	42	361	321	104	23	81	578	338	240
TEKNISK ARBEID	150	147	3	144	6	7	6	1	143	138	5
MEDISINSK ARBEID	23	11	12	19	4	2	2	-	21	17	4
SYKEPLEIE- OG ANNET											
PLEIEARBEID	140	139	-	1	139	38	:	:	102	:	:
PEDAGOGISK ARBEID ...	214	211	3	94	120	44	8	36	170	86	84
ADM.- OG FORVALTNINGS-											
ARB., BEDR.- OG ORGANI-											
SASJONSLEDELSE I ALT ..	157	88	69	151	6	:	1	:	:	150	:
OFFENTLIG ADM.- OG											
FORVALTNINGSARBEID ..	22	22	-	21	1	:	-	:	:	21	:
BEDR. OG ORG.LEDELSE	135	66	69	130	5	1	1	-	134	129	5
KONTORARBEID	693	679	1	261	432	90	14	76	603	247	356
HANDELSARBEID I ALT ...	661	522	93	309	352	117	17	100	544	292	252
GROSSISTER OG											
DETALJISTER	87	-	87	71	16	3	1	2	84	70	14
HANDELSREISENDE- OG											
AGENTURARBEID	26	25	1	26	-	2	2	-	24	24	-
HANDELSARB. FRA KONT.											
OG DETALJHANDELSARB.	524	475	3	190	334	110	13	97	414	177	237
JORDBRUKS-, SKOGBRUKS-											
OG FISKEARBEID	737	150	348	526	211	207	50	157	530	476	54
GRUVE- OG SPRENGNINGS-											
ARBEID M.M.	5	4	1	5	-	-	-	-	5	5	-
TRANSPORT- OG KOMMUNI-											
KASJONSARBEID I ALT ...	611	532	78	501	110	44	22	22	567	479	88
VEGTRAFIKKARBEID ...	273	194	78	270	3	15	13	2	258	257	1
POST- OG TELEKOM.ARB.	155	155	-	56	99	17	-	17	138	56	82
INDUSTRI-, BYGGE- OG											
ANLEGGARBEID I ALT ...	1 859	1 703	148	1 641	218	140	98	42	1 719	1 543	176
JERN- OG MET.VAREARB.	445	411	32	435	10	13	13	-	432	422	10
ELEKTROARBEID	194	191	2	167	27	16	12	4	178	155	23
TREARBEID	348	288	59	348	-	20	20	-	328	328	-
NÆRINGSMIDDELARBEID .	75	69	5	63	12	9	4	5	66	59	7
KJEMISK PROSESSAR-											
BEID, TREFOREDLINGS-											
OG PAPIRARBEID	19	19	-	18	1	1	:	:	18	:	:
LASTE-, LOSSE- OG											
LAGERARBEID	205	205	-	191	14	21	20	1	184	171	13
SERVICEARBEID I ALT ...	676	643	25	182	494	206	6	200	470	176	294
SIVILT OVERVÅKNINGS-											
OG TRYGGINGSARBEID ..	96	96	-	95	1	:	-	:	:	95	:
HOTELL- OG RESTAU-											
RANTARBEID, HUSARBEID	193	187	3	20	173	53	1	52	140	19	121
VAKTMESTER- OG											
RENGJØRINGSARBEID ...	234	232	-	47	187	104	3	101	130	44	86
MILITÆRT ARBEID	716	716	-	716	-	16	16	-	700	700	-
UOPPGITT	-	-	-	-	-	-	-	-	-	-	-

1 BARE ET UTVALG AV YRKESOMRADER ER SPESIFISERT

TABELL 5. PERSONER 16-69 ÅR ETTER YRKESAKTIVITET, KJØNN OG HØYESTE UTDANNING

KJØNN OG HØYESTE UTDANNING	UTEN YRKESAKTIVITET, ARBEIDSTIMER UNDER 100 TIMER ELLER UOPPGITT			MED 100 ARBEIDSTIMER ELLER MER					1 000 TIMER OG MER
	I ALT	AV DISSE:		I ALT	AV DISSE:		AV DISSE:		
		I ALT	ELEVER, STU- DENTER		I ALT	ELEVER, STU- DENTER	I ALT	ELEVER, STU- DENTER	
I ALT	9 985	3 254	507	6 731	339	117	551	81	5 841
MENN I ALT	5 146	547	256	4 599	101	64	120	42	4 378
UNGDOMSSKOLENIVA, 7-9 ÅR, I ALT ..	2 750	406	182	2 344	71	41	80	21	2 193
7-ÅRIG FOLKESKOLE	1 305	190	7	1 115	15	1	33	-	1 067
ALLMENT FAGFELT ELLERS	954	182	157	772	40	29	29	10	703
ADMINISTRASJON OG ØKONOMI	182	13	6	169	1	1	7	4	161
INDUSTRI, HÅNDVERK OG TEKNIKK ..	223	17	12	206	12	7	7	5	187
SAMFERDSEL	8	-	-	8	-	-	-	-	8
JORDBRUK, SKOGBRUK OG FISKE	58	3	-	55	1	1	2	1	52
TJENESTEYTING OG FORSVAR	18	1	-	17	2	2	2	1	13
GYMNASNIVA I, 10 ÅR, I ALT	1 045	48	16	997	7	4	18	7	972
ALLMENT FAGFELT	319	22	10	297	3	2	4	4	290
ADMINISTRASJON OG ØKONOMI	11	1	-	10	-	-	-	-	10
INDUSTRI, HÅNDVERK OG TEKNIKK ..	108	5	4	103	1	1	2	-	100
SAMFERDSEL	41	2	1	39	1	1	2	1	36
JORDBRUK, SKOGBRUK OG FISKE	276	14	-	262	1	-	9	2	252
TJENESTEYTING OG FORSVAR	286	4	1	282	1	-	1	-	280
GYMNASNIVA II,III, 11-12 ÅR, I ALT	869	57	43	812	17	14	11	5	784
ALLMENT FAGFELT	269	45	41	224	9	9	6	4	209
ADMINISTRASJON OG ØKONOMI	44	-	-	44	-	-	-	-	44
INDUSTRI, HÅNDVERK OG TEKNIKK ..	212	9	-	203	4	2	3	1	196
SAMFERDSEL	72	-	-	72	-	-	1	-	71
JORDBRUK, SKOGBRUK OG FISKE	16	2	2	14	-	-	-	-	14
TJENESTEYTING OG FORSVAR	242	1	-	241	3	2	1	-	237
UNIVERSITETS- OG HØGSKOLENIVA I, 13-14 ÅR, I ALT	237	10	5	227	3	2	4	4	220
UNDERVISNING	52	6	3	46	1	1	-	-	45
ADMINISTRASJON, ØKONOMI, SAMFUNNSVITENSKAP OG JUS	35	3	2	32	-	-	-	-	32
NATURVITENSKAP OG TEKNIKK	123	-	-	123	2	1	3	3	118
UNIVERSITETS-, HØGSKOLENIVA II,III OG FORSKERNIVA, OVER 14 ÅR, I ALT	222	6	2	216	2	2	7	5	207
UNDERVISNING	21	1	-	20	-	-	1	-	19
ADMINISTRASJON, ØKONOMI, SAMFUNNSVITENSKAP OG JUS	26	-	-	26	-	-	1	-	25
NATURVITENSKAP OG TEKNIKK	37	3	1	34	-	-	-	-	34
UOPPGITT ELLER INGEN UTDANNING ...	23	20	8	3	1	1	-	-	2
KVINNER I ALT	4 839	2 707	251	2 132	238	53	431	39	1 463
UNGDOMSSKOLENIVA, 7-9 ÅR, I ALT ..	3 430	2 044	169	1 386	156	30	297	21	933
7-ÅRIG FOLKESKOLE	1 449	935	6	514	50	-	120	-	344
ALLMENT FAGFELT ELLERS	1 178	707	128	471	75	23	84	11	312
ADMINISTRASJON OG ØKONOMI	360	174	14	186	14	4	29	6	143
INDUSTRI, HÅNDVERK OG TEKNIKK ..	61	35	12	26	1	1	3	1	22
SAMFERDSEL	-	-	-	-	-	-	-	-	-
HELSEVERN	22	12	-	10	2	-	3	-	5
TJENESTEYTING OG FORSVAR	352	176	8	176	14	2	58	3	104
GYMNASNIVA I, 10 ÅR, I ALT	810	403	21	407	41	6	86	7	280
ALLMENT FAGFELT	680	352	19	328	37	5	70	6	221
ADMINISTRASJON OG ØKONOMI	3	-	-	3	-	-	1	-	2
INDUSTRI, HÅNDVERK OG TEKNIKK ..	20	11	-	9	1	1	4	-	4
SAMFERDSEL	55	19	2	36	2	-	1	-	33
HELSEVERN	32	14	-	18	-	-	4	1	14
TJENESTEYTING OG FORSVAR	6	2	-	4	-	-	-	-	4
GYMNASNIVA II,III, 11-12 ÅR, I ALT	327	147	35	180	23	10	27	7	130
ALLMENT FAGFELT	174	87	31	87	14	9	15	7	58
ADMINISTRASJON OG ØKONOMI	12	5	-	7	-	-	-	-	7
INDUSTRI, HÅNDVERK OG TEKNIKK ..	14	10	1	4	-	-	1	-	3
HELSEVERN	80	30	1	50	6	1	8	-	36
TJENESTEYTING OG FORSVAR	34	10	-	24	2	-	2	-	20
UNIVERSITETS- OG HØGSKOLENIVA I, 13-14 ÅR, I ALT	179	55	10	124	14	5	20	4	90
UNDERVISNING	91	20	4	71	9	4	15	3	47
ADMINISTRASJON, ØKONOMI, SAMFUNNSVITENSKAP OG JUS	44	15	3	29	3	1	2	1	24
NATURVITENSKAP OG TEKNIKK	7	4	-	3	-	-	-	-	3
UNIVERSITETS-, HØGSKOLENIVA II,III OG FORSKERNIVA, OVER 14 ÅR, I ALT	40	6	3	34	4	2	1	-	29
UNDERVISNING	19	3	1	16	3	2	-	-	13
NATURVITENSKAP OG TEKNIKK	4	1	1	3	-	-	1	-	2
UOPPGITT ELLER INGEN UTDANNING ...	53	52	13	1	-	-	-	-	1

I BARE ET UTVALG AV FAGOMRÅDER ER SPESIFISERT UNDER DE ENKELTE UTDANNINGSNIVAER

TABELL 6. YRKESAKTIVE, SKOLEELEVER OG STUDENTER 16 ÅR OG OVER ETTER KJØNN OG ARBEIDS-/SKOLE-/STUDIESTED
 PR. 1. NOVEMBER 1970

ARBEIDS-/SKOLE-/STUDIESTED	I ALT	1			2		
		YRKESAKTIVE			SKOLEELEVER OG STUDENTER		
		I ALT	MENN	KVINNER	I ALT	MENN	KVINNER
I ALT	7 105	6 497	4 466	2 031	608	346	262
I KOMMUNEN	4 540	4 222	2 701	1 521	318	162	156
OSLO	1 505	1 377	1 046	331	128	86	42
SKEDSMO	375	360	271	89	15	10	5
EIDSVOLL	107	70	43	27	37	19	18
SØRUM	58	55	48	7	3	-	3
BÆRUM	47	44	44	-	3	1	2
LØRENSKOG	34	33	26	7	1	1	-
ANDRE KOMMUNER I FYLKET	95	77	55	22	18	14	4
ANDRE KOMMUNER UTENFOR FYLKET ...	109	43	33	10	66	38	28
ANNET STED	235	216	199	17	19	15	4

1 EKSKL. PERSONER SOM AVTJENTE VERNEPLIKTSTJENESTE OG YRKESAKTIVE SOM IKKE HAR OPPGITT ARBEIDSSTED

2 EKSKL. SKOLEELEVER OG STUDENTER SOM IKKE HAR OPPGITT SKOLE-/STUDIESTED

TABELL 7. FAMILIER OG PERSONER ETTER FAMILIETYPPE OG HUSHOLDNINGSTYPE

HUSHOLDNINGSTYPE	I ALT		FAMILIER MED EN PERSON	FAMILIER MED TO ELLER FLERE PERSONER						
	FAMILIER	PERSONER		I ALT		EKTEPAR UTEN UGIFTE BARN	EKTEPAR MED UGIFTE BARN		MOR ELLER FAR MED UGIFTE BARN	
				FAMILIER	PERSONER		FAMILIER	PERSONER	FAMILIER	PERSONER
I ALT	5 728	15 700	1 701	4 027	13 999	963	2 799	11 396	265	677
PRIVATHUSHOLDNING I ALT .	5 494	15 463	1 470	4 024	13 993	960	2 799	11 396	265	677
MED EN FAMILIE	4 378	13 493	774	3 604	12 719	837	2 587	10 573	180	472
MED TO FAMILIER	896	1 650	528	368	1 122	105	187	730	76	182
MED FLERE FAMILIER	220	320	168	52	152	18	25	93	9	23
FELLESHUSHOLDNING	223	226	220	3	6	3	-	-	-	-
ANNEN HUSHOLDNING	11	11	11	-	-	-	-	-	-	-

TABELL 8. PERSONER 16 ÅR OG OVER MED EGEN BOLIG ETTER ALDER, EKTESKAPELIG STATUS OG KJØNN

EKTESKAPELIG STATUS OG KJØNN	I ALT	ALDER									
		16-19	20-24	25-29	30-39	40-49	50-59	60-69	70-79	80 OG OVER	
PERSONER 16 ÅR OG OVER I ALT ...	10 897	868	1 293	1 330	2 166	1 798	1 436	1 094	682	230	
AV DISSE: MED EGEN BOLIG	8 591	76	719	1 149	2 053	1 685	1 325	946	515	123	
MENN I ALT	5 546	434	694	649	1 113	952	751	553	303	97	
AV DISSE: MED EGEN BOLIG	4 278	18	325	528	1 042	880	682	495	244	64	
KVINNER I ALT	5 351	434	599	681	1 053	846	685	541	379	133	
AV DISSE: MED EGEN BOLIG	4 313	58	394	621	1 011	805	643	451	271	59	
UGIFTE I ALT	2 453	810	670	193	123	144	151	169	151	42	
AV DISSE: MED EGEN BOLIG	587	31	155	65	44	53	77	74	73	15	
MENN I ALT	1 460	424	465	137	78	98	104	79	63	12	
AV DISSE: MED EGEN BOLIG	386	10	125	45	29	36	58	41	35	7	
KVINNER I ALT	993	386	205	56	45	46	47	90	88	30	
AV DISSE: MED EGEN BOLIG	201	21	30	20	15	17	19	33	38	8	
GIFTE OG SEPARERTE I ALT	7 701	58	621	1 123	2 002	1 591	1 167	779	310	50	
AV DISSE: MED EGEN BOLIG	7 491	45	563	1 076	1 981	1 579	1 150	760	292	45	
MENN I ALT	3 856	10	229	505	1 018	830	612	441	176	35	
AV DISSE: MED EGEN BOLIG	3 741	8	200	478	1 005	824	599	428	167	32	
KVINNER I ALT	3 845	48	392	618	984	761	555	338	134	15	
AV DISSE: MED EGEN BOLIG	3 750	37	363	598	976	755	551	332	125	13	
FØR GIFTE I ALT	743	-	2	14	41	63	118	146	221	138	
AV DISSE: MED EGEN BOLIG	513	-	1	8	28	53	98	112	150	63	
MENN I ALT	230	-	-	7	17	24	35	33	64	50	
AV DISSE: MED EGEN BOLIG	151	-	-	5	8	20	25	26	42	25	
KVINNER I ALT	513	-	2	7	24	39	83	113	157	88	
AV DISSE: MED EGEN BOLIG	362	-	1	3	20	33	73	86	108	38	

TABELL 9. HUS, BOLIGER, ROM OG BOSATTE ETTER HUSTYPE

	PERMANENT BOLIGBYGG										PRO- VI- SOR- ISK BO- LIG- BYGG	FOR- RET- BYGG M.V.	BYGG FOR- FEL- LES- HUS- HOLD- NING	UOPP- GITT HUS- TYPE
	I ALT	I ALT	VA- NINGS- HUS I TILKN. TIL GARDS- DRIFT	FRITT- LIGG- ENDE ENE- BOLIG	ENE- BOLIG I REKKE, KJEDE, ATRIUM M.V.	ANNEN ENE- BOLIG	HORI- SON- TALT DELT TO- MANN- BOLIG	ANNET SMÅHUS	BLOKK					
HUS	4 038	3 891	636	2 337	548	-	170	192	8	11	122	14	-	
BOLIGER I ALT ...	5 023	4 803	751	2 337	548	-	340	755	72	11	176	33	-	
AV DISSE: BEBODDE	4 890	4 676	730	2 337	548	-	336	656	69	11	173	30	-	
ROM	22 572	21 781	4 050	11 727	2 604	-	1 288	1 885	227	16	727	48	-	
BOSATTE	15 463	14 936	2 301	7 935	2 102	-	893	1 550	155	13	463	51	-	
BOLIGER PR. HUS .	1,2	1,2	1,2	1,0	1,0	-	2,0	3,9	9,0	1,0	1,4	2,4	-	
ROM PR. BOLIG ...	4,6	4,7	5,5	5,0	4,8	-	3,8	2,9	3,3	1,5	4,2	1,6	-	
BOSATTE PR. BOLIG	3,2	3,2	3,2	3,4	3,8	-	2,7	2,4	2,2	1,2	2,7	1,7	-	
BOSATTE PR. ROM .	0,7	0,7	0,6	0,7	0,8	-	0,7	0,8	0,7	0,8	0,6	1,1	-	

TABELL 10. BEBODDE BOLIGER ETTER HUSTYPE OG BYGGEAR, OG HUS, ROM OG BOSATTE ETTER HUSETS BYGGEAR

HUSETS BYGGEAR	HUS	BEBODDE BOLIGER							BOSATTE				
		I PERMANENTE BOLIGBYGG							BE- BOD- DE BO- LIG- ER PR. HUS	ROM BO- LIG	PR. BO- LIG	PR. ROM	
		I ALT	I VANINGS- HUS I TILKN. TIL GARDSDRIFT OG I FRITTL. OG ENEBOLIGER		I ANDRE ENE- OG TO- BOLIGER SMÅHUS		I BLOKK- ER	I ANDRE BYGG					ROM
			I ALT	I ALT	I ALT	I ALT							
I ALT	4 038	4 890	4 676	3 067	1 540	69	214	22 572	15 463	1,2	4,6	3,2	0,7
1900 OG FØR	488	588	558	489	64	5	30	2 917	1 697	1,2	5,0	2,9	0,6
1901-1910	147	184	172	120	52	-	12	859	541	1,3	4,7	2,9	0,6
1911-1920	178	221	196	150	46	-	25	970	618	1,2	4,4	2,8	0,6
1921-1930	223	292	275	180	93	2	17	1 277	807	1,3	4,4	2,8	0,6
1931-1940	201	253	227	169	58	-	26	1 123	670	1,3	4,4	2,6	0,6
1941-1945	138	181	171	94	77	-	10	712	479	1,3	3,9	2,6	0,7
1946-1950	293	349	338	236	102	-	11	1 590	1 047	1,2	4,6	3,0	0,7
1951-1960	886	1 153	1 094	575	505	14	59	5 172	3 782	1,3	4,5	3,3	0,7
1961-1970	1 476	1 660	1 638	1 047	543	48	22	7 914	5 782	1,1	4,8	3,5	0,7
UOPPGITT	8	9	7	7	-	-	2	38	40	1,1	4,2	4,4	1,1

TABELL 11. BEBODDE BOLIGER ETTER HUSTYPE OG TALLET PÅ ROM, OG BOSATTE ETTER TALLET PÅ ROM I BOLIGEN

TALLET PÅ ROM, EKSKL. KJØKKEN	BEBODDE BOLIGER							BOSATTE	
	I PERMANENTE BOLIGBYGG							I ALT	PR. ROM
	I ALT	I VANINGS- HUS I TILKN. TIL GARDSDRIFT OG I FRITTL. OG ENEBOLIGER		I ANDRE ENE- OG TOMANN- BOLIGER OG SMÅHUS		I BLOKKER	I ANDRE BYGG		
		I ALT	I ALT	I ALT	I ALT				
I ALT	4 890	4 676	3 067	1 540	69	214	15 463	0,7	
0 ROM ELLER UOPPGITT ..	-	-	-	-	-	-	-	-	
1 ROM I ALT	443	393	83	284	26	50	601	1,0	
MED KJØKKEN I ALT ...	192	186	75	89	22	6	334	1,0	
UNDER 6 KVM.	42	39	8	26	5	3	52	1,2	
6 KVM. OG MER	150	147	67	63	17	3	282	0,9	
UTEN KJØKKEN	251	207	8	195	4	44	267	1,1	
2 ROM I ALT	621	578	300	264	14	43	1 559	0,9	
MED KJØKKEN	605	566	298	254	14	39	1 536	0,9	
UTEN KJØKKEN	16	12	2	10	-	4	23	0,7	
3 ROM	887	841	522	315	4	46	2 568	0,7	
4 ROM	1 834	1 793	1 155	614	24	41	6 569	0,7	
5 ROM	611	592	549	42	1	19	2 242	0,6	
6 ROM	250	243	229	14	-	7	949	0,5	
7 ROM	124	121	118	3	-	3	503	0,5	
8 ROM OG MER	120	115	111	4	-	5	472	0,4	

TABELL 12. BEBODDE BOLIGER, ROM OG BOSATTE ETTER BOLIGTETTHET

	I ALT	BOSATTE PR. ROM, INKL. KJØKKEN PÅ 6 KVM. OG MER									0 ROM ELLER UOPP- GITT
		UNDER	0,25-	0,50-	0,75-	1,00-	1,25-	1,50-	1,75-	2,00	
		0,25	0,49	0,74	0,99	1,24	1,49	1,74	1,99	OG MER	
BEBODDE BOLIGER	4 890	166	903	1 452	890	1 092	213	95	13	66	-
ROM	22 572	1 057	4 777	7 136	4 450	3 864	802	300	57	129	-
BOSATTE	15 463	191	1 699	4 159	3 543	3 972	1 044	467	101	287	-
ROM PR. BOLIG	4,6	6,4	5,3	4,9	5,0	3,5	3,8	3,2	4,4	2,0	-
BOSATTE PR. BOLIG	3,2	1,2	1,9	2,9	4,0	3,6	4,9	4,9	7,8	4,3	-

TABELL 13. BEBODDE BOLIGER, ROM OG BOSATTE ETTER BOLIGENS UTSTYR

	I ALT	INNLAGT VANN I HUSET								IKKE INN- LAGT VANN I HUSET	UOPP- GITT
		EGET WC		FELLES WC		EGET ELLER	UTEN WC		INN- LAGT VANN I HUSET		
		I ALT	I ALT	EGET WC BAD	FELLES WC BAD	FELLES WC OG UTEN BAD	EGET ELLER FELLES BAD	UTEN WC BAD			
BEBODDE BOLIGER	4 890	4 796	3 185	91	32	219	251	119	899	94	-
ROM	22 572	22 272	16 133	290	92	392	975	568	3 822	300	-
BOSATTE	15 463	15 266	11 019	193	72	331	673	382	2 596	197	-
ROM PR. BOLIG	4,6	4,6	5,1	3,2	2,9	1,8	3,9	4,8	4,3	3,2	-
BOSATTE PR. BOLIG	3,2	3,2	3,5	2,1	2,3	1,5	2,7	3,2	2,9	2,1	-
BOSATTE PR. ROM	0,7	0,7	0,7	0,7	0,8	0,8	0,7	0,7	0,7	0,7	-

TABELL 14. BEBODDE BOLIGER, ROM OG BOSATTE ETTER EIER-/LEIERFORHOLDET TIL BOLIGEN

	I ALT	BOLIGINNEHAVEREN DISPONERER BOLIGEN SOM									TJEN- ESTE- ELLER FDR- PAK- TER- BOLIG	UOPP- GITT	
		EIER	LEIEBOER						MED INN- SKOTT	UTEN INN- SKOTT			UTEN INN- SKOTT
			MED AKSJE/ANDEL			UTEN AKSJE/ANDEL							
			I ALT	I ALT	UTEN INN- SKOTT	I ALT	MED INN- SKOTT	UTEN INN- SKOTT					
BEBODDE BOLIGER ...	4 890	2 955	1 347	387	383	4	960	35	925	588	-		
ROM	22 572	15 480	5 225	1 771	1 751	20	3 454	140	3 314	1 867	-		
BOSATTE	15 463	9 784	4 069	1 403	1 387	16	2 666	105	2 561	1 610	-		
ROM PR. BOLIG	4,6	5,2	3,9	4,6	4,6	5,0	3,6	4,0	3,6	3,2	-		
BOSATTE PR. BOLIG	3,2	3,3	3,0	3,6	3,6	4,0	2,8	3,0	2,8	2,7	-		
BOSATTE PR. ROM ...	0,7	0,6	0,8	0,8	0,8	0,8	0,8	0,8	0,8	0,9	-		

TABELL 15. FOLKEMENGDEN ETTER ALDER, KJØNN OG TELLINGSKRETS

TELLINGSKRETS OG KJØNN'	I ALT	ALDER									
		UNDER 7	7-15	16-19	20-24	25-29	30-39	40-49	50-59	60-69	70 OG OVER
KOMMUNEN I ALT	15 700	2 267	2 536	868	1 293	1 330	2 166	1 798	1 436	1 094	912
MENN I ALT	7 964	1 162	1 256	434	694	649	1 113	952	751	553	400
UGIFTE	3 878	1 162	1 256	424	465	137	78	98	104	79	75
GIFTE OG SEPARERTE	3 856	-	-	10	229	505	1 018	830	612	441	211
FØR GIFTE	230	-	-	-	-	7	17	24	35	33	114
KVINNER I ALT	7 736	1 105	1 280	434	599	681	1 053	846	685	541	512
UGIFTE	3 378	1 105	1 280	386	205	56	45	46	47	90	118
GIFTE OG SEPARERTE	3 845	-	-	48	392	618	984	761	555	338	149
FØR GIFTE	513	-	-	-	2	7	24	39	83	113	245
TETTBYGDE KRETSE I ALT ...	10 570	1 635	1 844	572	805	916	1 648	1 259	863	573	455
MENN	5 272	840	898	272	408	439	828	687	436	275	189
KVINNER	5 298	795	946	300	397	477	820	572	427	298	266
01 ØSTLI	418	96	105	18	20	51	78	37	11	1	1
MENN	207	53	47	10	9	20	39	22	7	-	-
KVINNER	211	43	58	8	11	31	39	15	4	1	1
04 GARDERMOEN	1 092	155	213	63	108	90	157	119	90	53	44
MENN	565	83	99	29	73	46	78	70	45	23	19
KVINNER	527	72	114	34	35	44	79	49	45	30	25
05 BRUDALEN	262	28	38	12	22	19	23	35	39	20	26
MENN	139	16	26	8	11	9	12	17	24	8	8
KVINNER	123	12	12	4	11	10	11	18	15	12	18
06 SAND	767	110	107	51	70	48	98	98	88	58	39
MENN	381	47	56	22	39	27	45	52	46	29	18
KVINNER	386	63	51	29	31	21	53	46	42	29	21
09 JESSHEIM	4 379	652	793	236	330	354	690	569	331	232	192
MENN	2 150	329	386	115	159	167	349	298	167	108	72
KVINNER	2 229	323	407	121	171	187	341	271	164	124	120
10 JESSHEIM VEST	527	69	96	37	32	40	81	70	52	28	22
MENN	275	33	54	19	19	18	38	40	33	10	11
KVINNER	252	36	42	18	13	22	43	30	19	18	11
11 NORDKISA	388	33	53	29	35	25	41	48	53	45	26
MENN	199	14	31	14	17	15	19	28	21	26	14
KVINNER	189	19	22	15	18	10	22	20	32	19	12
14 KLØFTA	2 737	492	439	126	188	289	480	283	199	136	105
MENN	1 356	265	199	55	81	137	248	160	93	71	47
KVINNER	1 381	227	240	71	107	152	232	123	106	65	58
SPREDTBYGDE KRETSE I ALT .	5 119	632	692	296	486	414	517	536	570	520	456
MENN	2 683	322	358	162	285	210	284	263	312	277	210
KVINNER	2 436	310	334	134	201	204	233	273	258	243	246
02 MØGREINA	916	107	134	40	125	88	98	89	83	73	79
MENN	487	51	75	20	86	49	53	47	42	31	33
KVINNER	429	56	59	20	39	39	45	42	41	42	46
03 GARDERMOEN	78	13	11	5	7	6	8	6	9	5	8
MENN	41	7	8	3	4	1	5	3	3	3	4
KVINNER	37	6	3	2	3	5	3	3	6	2	4
07 HOVIN	371	59	42	27	33	31	34	32	44	42	27
MENN	185	27	21	12	18	13	20	18	20	27	9
KVINNER	186	32	21	15	15	18	14	14	24	15	18
08 JESSHEIM	392	32	38	24	37	28	45	36	40	31	81
MENN	169	16	18	9	17	10	18	11	20	17	33
KVINNER	223	16	20	15	20	18	27	25	20	14	48
12 NORDKISA	756	110	110	50	81	58	72	79	89	64	43
MENN	404	61	57	28	37	31	43	37	49	39	22
KVINNER	352	49	53	22	44	27	29	42	40	25	21
13 ALGARHEIM	939	112	145	60	84	72	92	101	99	100	74
MENN	509	64	66	42	59	35	51	50	57	50	35
KVINNER	430	48	79	18	25	37	41	51	42	50	39
15 ÅREPPEN	498	67	76	26	32	41	57	51	57	51	40
MENN	252	34	38	11	17	22	30	24	27	28	21
KVINNER	246	33	38	15	15	19	27	27	30	23	19
16 ULLINSHOF	637	68	73	40	47	46	60	94	75	82	52
MENN	340	30	40	23	25	28	34	45	49	39	27
KVINNER	297	38	33	17	22	18	26	49	26	43	25

TABELL 15, FORTS., FOLKEMENGDEN ETTER ALDER, KJØNN OG TELLINGSKRETS

TELLINGSKRETS OG KJØNN	I ALT	ALDER									
		UNDER 7	7-15	16-19	20-24	25-29	30-39	40-49	50-59	60-69	70 OG OVER
		17 LUND	532	64	63	24	40	44	51	48	74
MENN	296	32	35	14	22	21	30	28	45	43	26
KVINNER	236	32	28	10	18	23	21	20	29	29	26
UTEN FAST BOPEL I ALT	11	-	-	-	2	-	1	3	3	1	1
MENN	9	-	-	-	1	-	1	2	3	1	1
KVINNER	2	-	-	-	1	-	-	1	-	-	-

TABELL 16. PERSONER 16 ÅR OG OVER ETTER VIKTIGSTE KILDE TIL LIVSOPPHOLD, NÆRING, KJØNN OG TELLINGSKRETS

TELLINGSKRETS OG KJØNN	I ALT	VIKTIGSTE KILDE TIL LIVSOPPHOLD										
		INNTEKT AV EGET ARBEID								PEN- SJON, TRYGD	FOR- MUE, LÅN, STI- PEND M.V.	HUSAR- BEID I HJEM- MET, FORSØR- GET
		I ALT	NÆRING			SAM- FERD- SEL	TJEN- ESTE- YTENDE NÆR- INGER	UOPP- GITT				
			JORD- SKOG- BRUK, FISKE M.V., HVAL- FANGST	INDU- STRI M.V., BYGGE- OG ANL.	VARE- HANDEL							
KOMMUNEN I ALT	10 897	6 101	555	1 667	864	564	2 449	2	1 478	141	3 177	
MENN	5 546	4 513	490	1 444	516	453	1 608	2	641	92	300	
KVINNER	5 351	1 588	65	223	348	111	841	-	837	49	2 877	
TETTBYGDE KRETSE I ALT ...	7 091	4 095	49	1 160	646	439	1 800	1	749	74	2 173	
MENN	3 534	2 977	43	994	388	339	1 212	1	312	43	202	
KVINNER	3 557	1 118	6	166	258	100	588	-	437	31	1 971	
01 ØSTLI	217	117	-	6	2	2	107	-	2	2	96	
MENN	107	96	-	4	-	1	91	-	-	2	9	
KVINNER	110	21	-	2	2	1	16	-	2	-	87	
04 GARDERMOEN	724	423	2	64	38	22	297	-	71	5	225	
MENN	383	333	1	54	23	16	239	-	26	4	20	
KVINNER	341	90	1	10	15	6	58	-	45	1	205	
05 BRUDALEN	196	111	3	23	6	14	65	-	37	1	47	
MENN	97	78	3	19	1	11	44	-	13	-	6	
KVINNER	99	33	-	4	5	3	21	-	24	1	41	
06 SAND	550	317	9	119	50	27	112	-	67	1	165	
MENN	278	228	8	107	28	21	64	-	35	1	14	
KVINNER	272	89	1	12	22	6	48	-	32	-	151	
09 JESSHEIM	2 934	1 682	19	393	294	198	777	1	319	40	893	
MENN	1 435	1 191	15	348	166	156	505	1	122	23	99	
KVINNER	1 499	491	4	45	128	42	272	-	197	17	794	
10 JESSHEIM VEST	362	220	2	109	23	25	61	-	35	1	106	
MENN	188	164	2	92	14	22	34	-	17	1	6	
KVINNER	174	56	-	17	9	3	27	-	18	-	100	
11 NORDKISA	302	172	5	62	25	16	64	-	47	6	77	
MENN	154	120	5	60	11	13	31	-	24	4	6	
KVINNER	148	52	-	2	14	3	33	-	23	2	71	
14 KLØFTA	1 806	1 053	9	384	208	135	317	-	171	18	564	
MENN	892	767	9	310	145	99	204	-	75	8	42	
KVINNER	914	286	-	74	63	36	113	-	96	10	522	
SPREDTBYGDE KRETSE I ALT .	3 795	2 001	506	502	218	125	649	1	724	66	1 004	
MENN	2 003	1 532	447	446	128	114	396	1	325	48	98	
KVINNER	1 792	469	59	56	90	11	253	-	399	18	906	
02 MOGREINA	675	390	41	66	28	15	240	-	127	10	148	
MENN	361	295	36	58	19	13	169	-	51	5	10	
KVINNER	314	95	5	8	9	2	71	-	76	5	138	

TABELL 16, FORTS., PERSONER 16 ÅR OG OVER ETTER VIKTIGSTE KILDE TIL LIVSOPPHOLD, NÆRING, KJØNN OG TELLINGSKRETS


TELLINGSKRETS OG KJØNN	VIKTIGSTE KILDE TIL LIVSOPPHOLD										
	INNTEKT AV EGET ARBEID										
	I ALT	NÆRING							PEN- SJON, TRYGD	FOR- MUE, LAN, STI- PEND M.V.	HUSAR- BEID I HJEM- MET, FORSØR- GET
		I ALT	JORD- SKOG- BRUK, FISKE M.V., HVAL- FANGST	INDU- STRI M.V., BYGGE- OG ANL. VIRK- SOMHET	VARE- HANDEL	SAM- FERD- SEL	TJEN- ESTE- YTENDE NÆR- INGER	UOPP- GITT			
03 GARDERMOEN	54	20	7	3	3	2	5	-	13	3	18
MENN	26	18	7	2	3	2	4	-	4	3	1
KVINNER	28	2	-	1	-	-	1	-	9	-	17
07 HOVIN	270	137	53	25	17	5	37	-	38	8	87
MENN	137	105	49	22	6	4	24	-	13	7	12
KVINNER	133	32	4	3	11	1	13	-	25	1	75
08 JESSHEIM	322	132	23	42	17	6	44	-	130	6	54
MENN	135	84	20	34	10	6	14	-	41	4	6
KVINNER	187	48	3	8	7	-	30	-	89	2	48
12 NORDKISA	536	291	61	93	30	26	81	-	73	9	163
MENN	286	233	57	83	16	24	53	-	34	7	12
KVINNER	250	58	4	10	14	2	28	-	39	2	151
13 ALGARHEIM	682	364	84	98	33	28	120	1	105	11	202
MENN	379	295	79	86	21	27	81	1	49	9	26
KVINNER	303	69	5	12	12	1	39	-	56	2	176
15 ÅREPPEN	355	204	71	52	19	20	42	-	50	4	97
MENN	180	142	54	47	8	17	16	-	25	3	10
KVINNER	175	62	17	5	11	3	26	-	25	1	87
16 ULLINSHOF	496	266	89	76	40	12	49	-	90	6	134
MENN	270	204	77	68	24	11	24	-	48	4	14
KVINNER	226	62	12	8	16	1	25	-	42	2	120
17 LUND	405	197	77	47	31	11	31	-	98	9	101
MENN	229	156	68	46	21	10	11	-	60	6	7
KVINNER	176	41	9	1	10	1	20	-	38	3	94
UTEN FAST BOPEL I ALT	11	5	-	5	-	-	-	-	5	1	-
MENN	9	4	-	4	-	-	-	-	4	1	-
KVINNER	2	1	-	1	-	-	-	-	1	-	-

TABELL 17. HOVEDTALL FOR HUS OG BEBODDE BOLIGER I DE ENKELTE TELLINGSKRETSE

TELLINGSKRETS	HUS											BEBODDE BOLIGER				
	I ALT	AV DISSE:				I ALT	AV DISSE MED:				BO- SAT- TE PR. ROM					
		VAN.HUS TILKN. GARDE- DRIFT, FRITTL. ENEBOL.	BYGGEAR		INNLAGT VANN I HUSET		EGET OG EGET BAD	WC OG ELLERS	WC OG ELLERS UTEN BAD	EGET ELLER FELLES WC OG UTEN WC		EGET ELLER FELLES BAD OG UTEN WC				
			1946-	1961-									1960	1970		
KOMMUNEN I ALT	4 038	2 973	1 179	1 476	4 890	4 796	3 185	342	251	119	0,7					
TETTBYGDE KRETSE I ALT ...	2 739	1 835	870	1 221	3 255	3 216	2 438	196	189	37	0,7					
01 ØSTLI	71	-	67	4	98	98	98	-	-	-	1,0					
04 GARDERMOEN	261	161	104	40	357	350	223	49	18	5	0,8					
05 BRUDALEN	85	77	33	26	93	93	70	3	10	2	0,6					
06 SAND	227	201	92	63	251	248	152	5	17	4	0,7					
09 JESSHEIM	1 117	694	316	571	1 346	1 326	1 098	90	71	4	0,7					
10 JESSHEIM VEST	143	130	49	59	154	151	91	2	13	5	0,7					
11 NORDKISA	111	86	54	19	128	126	61	4	8	4	0,7					
14 KLØFFTA	724	486	155	439	828	824	645	43	52	13	0,7					
SPREDTBYGDE KRETSE I ALT .	1 299	1 138	309	255	1 635	1 580	747	146	62	82	0,7					
02 MØGREINA	212	174	55	71	328	322	190	68	9	4	0,7					
03 GARDERMOEN	22	22	4	3	24	24	12	2	2	-	0,6					

TABELL 17, FORTS., HOVEDTALL FOR HUS OG BEBODDE BOLIGER I DE ENKELTE TELLINGSKRETSE

TELLINGSKRETS	HUS				BEBODDE BOLIGER							BD- SAT- TE PR. RDM
	AV DISSE:				AV DISSE MED:							
	I ALT	VAN.HUS TILKN. GARDS- DRIFT, FRITTL. ENEBOL.	1946- 1960	1961- 1970	I ALT	INNLAGT VANN I HUSET	EGET OG EGET BAD	WC OG BAD ELLERS	WC OG UTEN BAD	EGET ELLER FELLES WC OG UTEN WC	EGET ELLER FELLES BAD OG UTEN WC	
07 HOVIN	99	92	12	12	116	114	50	2	10	3	0,6	
08 JESSHEIM	73	61	13	19	101	98	57	9	2	4	0,7	
12 NORDKISA	187	159	57	23	224	217	75	10	8	15	0,7	
13 ALGARHEIM	257	223	67	43	314	305	130	35	6	14	0,6	
15 AREPPEN	133	118	20	32	160	154	78	7	13	11	0,6	
16 ULLINSHOF	179	161	50	18	204	186	94	10	10	16	0,6	
17 LUND	137	128	31	34	164	160	61	3	2	15	0,6	



a. KRETSTFORTEGNELSE

Krets- nr.	Navnet på kretsen	Krets- type ¹⁾	Omfang (Eiendommer med bebodde hus)
0	Uten fast bopel	0	..
1	Østli	T	Se vedlegg 3.
2	Mogreina	S	Befalsmessen, Hus nr. 12, Hus nr. 14, Hus nr. 24, Hus nr. 70, Hus nr. 71, Hus nr. 76, Hus nr. 89, Villav. 27, 30-32, 36 og 37, gnr. 97 bnr. 12, 16 og 19, gnr. 178 bnr. 1, gnr. 180-182, gnr. 183 bnr. 1-3, 13, 18-20, 23-25, gnr. 184, 185, 188, 189, 195, 197-199 og 205.
3	Gardermoen	S	Gnr. 160 bnr. 22, gnr. 161-163, 165 og 166. Unntatt bnr. under krets 4 og 5.
4	Gardermoen	T	Se vedlegg 3.
5	Brudalen	T	Se vedlegg 3.
6	Sand	T	Se vedlegg 3.
7	Hovin	S	Gnr. 136 bnr. 1, 6, 7, 30 og 91, gnr. 137-139, gnr. 140 bnr. 1, gnr. 142 bnr. 1 og 19-22, gnr. 143-148, 150-159, gnr. 160 bnr. 1 og 4, gnr. 168, 169, 171, 172 og 215. Unntatt bnr. under krets 4, 5, 6 og 9.
8	Jessheim	S	Gnr. 1, 19, gnr. 51 bnr. 2, gnr. 117 bnr. 1, 6, 17, 27, 28, 31, 41, 48, 62 og 106, gnr. 130-132, 135, gnr. 136 bnr. 2, 4 og 36, gnr. 142 bnr. 7, gnr. 175-177, gnr. 178 bnr. 2, 3, 5-7 og 19, gnr. 179, gnr. 183 bnr. 12, 28 og 29, gnr. 187. Unntatt bnr. under krets 6, 9, 10 og 14.
9	Jessheim	T	Se vedlegg 3.
10	Jessheim Vest	T	Se vedlegg 3.
11	Nordkisa	T	Se vedlegg 3.
12	Nordkisa	S	Stensby Stadion, gnr. 91-96, gnr. 97 bnr. 1, 2, 5, 7, 18, 35 og 40, gnr. 98-106, gnr. 108 bnr. 5, 6, 9, 13-15, 17, 21 og 23-28, gnr. 119-126, gnr. 129, gnr. 140 bnr. 3. Unntatt bnr. under krets 11.
13	Algarheim	S	Gnr. 39 bnr. 2, 8 og 9, gnr. 43 bnr. 1 Soltun, 2, 5, 6, 8, 13, 15, 20-23, 26, 29, 31-33 og 36, gnr. 81 bnr. 1, 2, 6, 20-23, 25, 26, 28, 29, 34, 37, 38, 44, 52, 53, 57, 65, 66, 77, 81-85, 92, 102-104, 112, 113, og 122, gnr. 82-88, gnr. 89 bnr. 1, 2, 15, 19, 23-30 og 33, gnr. 90, 107, gnr. 108 bnr. 1, 3 og 16, gnr. 109-116, gnr. 117, bnr. 3, 7, 12, 14, 25, 26, 30, 36, 43, 75, 83, 86, 88, 93, 94, 100, 110, 115, 116, 124, 125, 133, 134 og 135. Unntatt bnr. under krets 9 og 10.
14	Kløfta	T	Se vedlegg 3.
15	Åreppen	S	Gnr. 2-18, 20, 23-26, gnr. 33 bnr. 3, gnr. 34-36. Unntatt bnr. under krets 9 og 14.
16	Ullinshof	S	Gnr. 28-32, gnr. 33 bnr. 1, gnr. 37, 38, gnr. 39 bnr. 1, 4 og 7, gnr. 40-42, gnr. 43 bnr. 1 Fladby og 3, gnr. 44-46, gnr. 47 bnr. 1, 3, 4, 9, 10, 13, 15-17, 19, 20, 22, 25, 26, 29-32 og 50, gnr. 48-50, gnr. 51 bnr. 1, 3, 8-10, 19 og 21, gnr. 51/52 bnr. 3/4, gnr. 52-62, gnr. 64 bnr. 6, gnr. 200. Unntatt bnr. under krets 9 og 14.

1) T = Tettbygd krets S = Spredtbygd krets

a. KRETSPORTEGNELSE (forts.)

Krets- nr.	Navnet på kretsen	Krets- type	Omfang (Eiendommer med bebodde hus)
17	Lund	S	Gnr. 47 bnr. 11, gnr. 63, gnr. 64 bnr. 1, 2 og 5, gnr. 65-80, gnr. 81 bnr. 10 og 13, gnr. 89 bnr. 3, 8, 20-22, 38 og 47. Unntatt bnr. under krets 10.





b. INNDELINGEN I SOGN PR. 1. NOVEMBER 1970

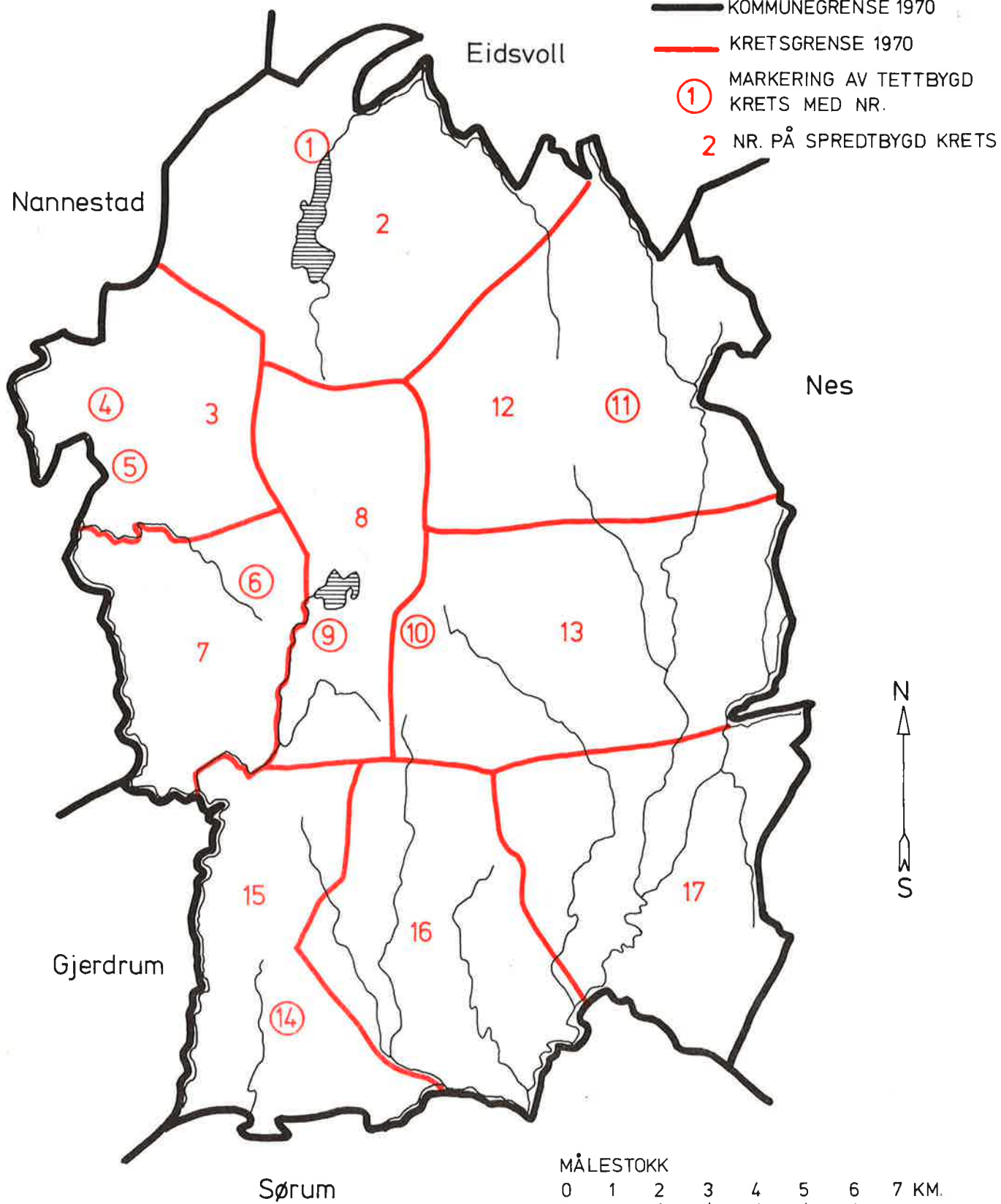
Navnet på sognet	Omfang (tellingskretsnr.)	Navnet på sognet	Omfang (tellingskretsnr.)
Hovin	1-9	Ullensaker	10-17

0235 ULLENSAKER


†

TEGNFORKLARING

-  KOMMUNEGRENSE 1970
-  KRETSGRENSE 1970
-  MARKERING AV TETTBYGD KRETS MED NR.
-  NR. PÅ SPREDTBYGD KRETS

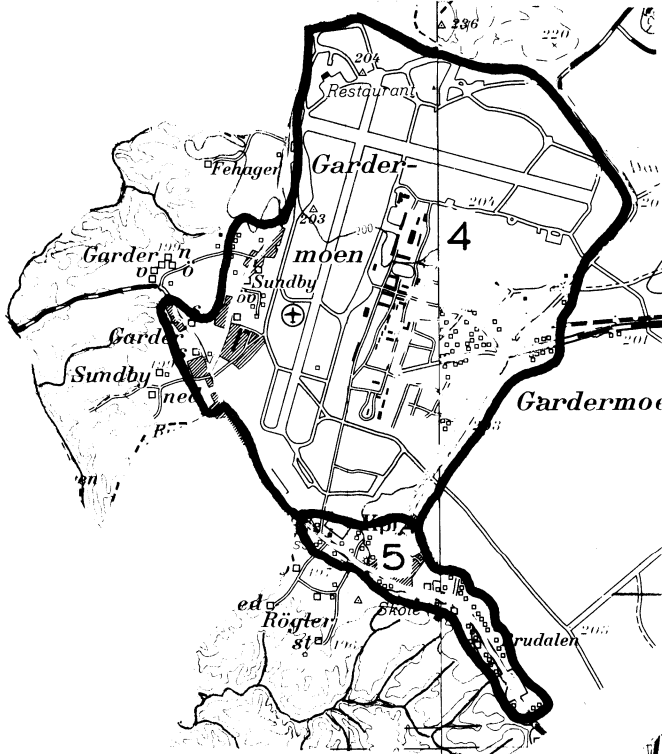


†



0235 ULLENSAKER

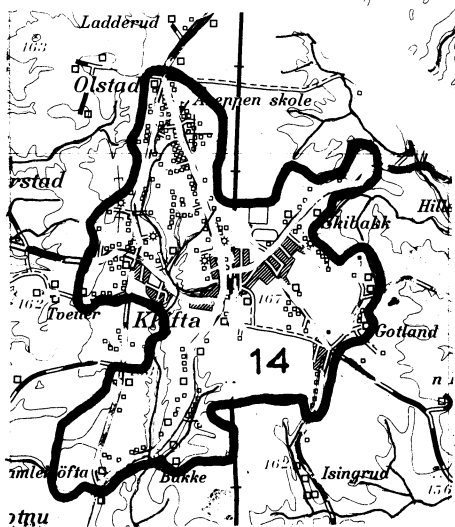
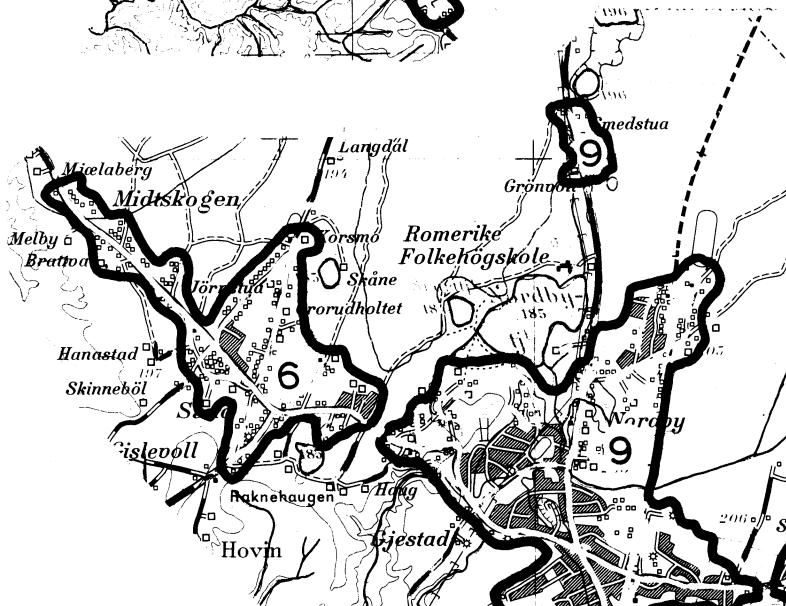
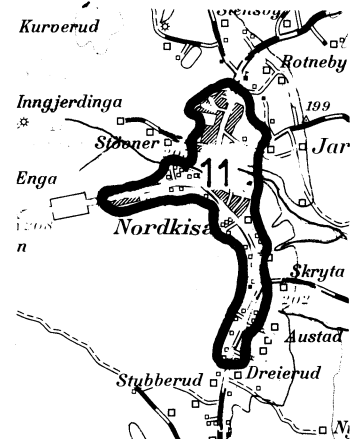
TETTBYGDE KRETSER



TEGNFORKLARING

— KRETSGRENSE 1970

1 NR. PÅ TETTBYGD KRETS



MÅLESTOKK 1: 50 000



Med samtykke fra Norges Geografiske Oppmåling er N G O's kartmateriale brukt som kartgrunnlag.