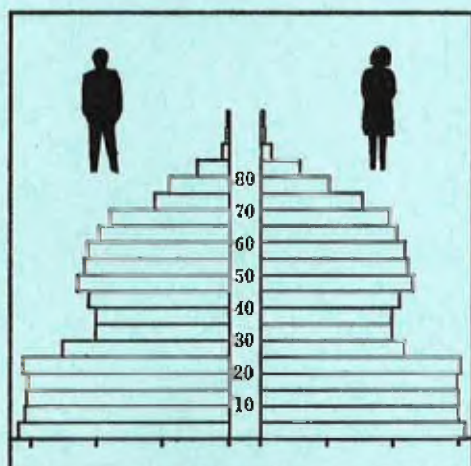


STATISTISKE KOMMUNEHEFTER



# FOLKE- OG BOLIGTELLING

1. NOVEMBER 1970

2019 **NORDKAPP**

STATISTISK SENTRALBYRÅ  
OSLO

STATISTISKE KOMMUNEHEFTER



FOLKE- OG BOLIGTELLING  
1. NOVEMBER 1970

2019 NORDKAPP

STATISTISK SENTRALBYRÅ  
OSLO 1973



## FORORD

Den første statistikken utarbeidd på grunnlag av oppgaver til folketellingen i 1970, ble publisert i desember 1971 i heftet "Folkemengden etter alder og ekteskapelig status, 31. desember 1970".

I serien Statistiske kommunehefter legger Statistisk Sentralbyrå fram de viktigste resultater fra Folke- og bolig telling 1970 for hver enkelt kommune. Heftene vil bli utgitt fra midten av 1972 til siste halvdel av 1973. Da kontrollen av tellingsoppgavene ikke er avsluttet når kommuneheftene utarbeides, er tallene i disse heftene foreløpige.

Endelige tall for hele landet vil bli publisert i 6 hefter som ventes å bli utgitt i 1974. Disse publikasjonene vil også inneholde tabeller med geografiske fordelinger. I tillegg til de tabellene som blir trykt, vil det bli utarbeidd tabeller med mer detaljert statistikk. På grunnlag av tellingsresultatene vil det videre bli utarbeidd et bosettingskart og flere større spesialartikler.

Professor Hallstein Myklebost, Geografisk Institutt, Universitetet i Oslo, har vært Byråets konsulent i arbeidet med kretsinnndelingen.

Statistisk Sentralbyrå, Oslo, 2. mai 1972

Petter Jakob Bjerve

---

Einar Jensen



## INNHold

	Side
Prinsipper og definisjoner .....	7
1. Omfanget av Folke- og bolig telling 1970 .....	7
2. Definisjon av personkjennemerker .....	7
3. Definisjon av familie- og husholdningstype .....	10
4. Definisjon av hus og bolig og hus- og boligkjennemerker .....	11
5. Inndelingen i tellingskretser .....	13
6. Merknader til tabell 1 .....	14
 T a b e l l e r	
1. Folkemengden ved folketellingene 1801-1970 .....	16
2. Folkemengden etter kjønn og inntektstakernes viktigste kilde til livsopphold og næring ...	16
3. Personer 16 år og over etter yrkesaktivitet, kjønn og alder .....	16
4. Personer 16 år og over med minst 100 arbeidstimer etter yrkesstatus, arbeidstid, kjønn og næring/yrkesområde .....	17
5. Personer 16-69 år etter yrkesaktivitet, kjønn og høyeste utdanning .....	18
6. Yrkesaktive, skoleelever og studenter 16 år og over etter kjønn og arbeids-/skole-/studie- sted pr. 1. november 1970 .....	19
7. Familier og personer etter familietype og husholdningstype .....	19
8. Personer 16 år og over med egen bolig etter alder, ekteskapelig status og kjønn .....	19
9. Hus, boliger, rom og bosatte etter hustype .....	20
10. Beboede boliger etter hustype og byggeår, og hus, rom og bosatte etter husets byggeår ....	20
11. Beboede boliger etter hustype og tallet på rom, og bosatte etter tallet på rom i boligen .	20
12. Beboede boliger, rom og bosatte etter bolig tetthet .....	21
13. Beboede boliger, rom og bosatte etter boligens utstyr .....	21
14. Beboede boliger, rom og bosatte etter eier-/leierforholdet til boligen .....	21
15. Folkemengden etter alder, kjønn og tellingskrets .....	22
16. Personer 16 år og over etter viktigste kilde til livsopphold, næring, kjønn og tellings- krets .....	23
17. Hovedtall for hus og beboede boliger i de enkelte tellingskretser .....	24
 V e d l e g g	
1. Kretsfortegnelse .....	25
2. Kartskisse over kretsinnndelingen .....	27
3. Oversiktskart over tettbygde kretser .....	29

### S t a n d a r d t e g n

- .. Oppgave mangler
- : Tall kan ikke offentliggjøres
- Null



## PRINSIPPER OG DEFINISJONER

## 1. OMFANGET AV FOLKE- OG BOLIGTELLING 1970

Folketellingen omfatter alle personer (også utenlandske statsborgere) som ifølge Forskrifter av 20. januar 1970 om ordningen og føringen av folkeregistrene, var registrert som bosatt i Norge på tellingstidspunktet den 1. november 1970.

I boligteellingen har en med alle hus og privatboliger (privatleiligheter m.v.) hvor minst én person var registrert bosatt den 1. november 1970. Hus og boliger som var ubebodd eller som var bebodd bare av midlertidig tilstedeværende (f.eks. ugifte personer som oppholdt seg utenom foreldrenes hjem på grunn av studier), omfattes således ikke av tellingen. Heller ikke er boliger for forpleide i aldershjem, pleiehjem og barnehjem og for losjerende i pensjonater, hoteller o.l. med. Hus hvor alle eller en del av de registrert bosatte var forpleide eller losjerende, er derimot inkludert.

I avsnitt 2 er det gjort nærmere rede for bostedsbegrepet (det sted som en person skal regnes som bosatt) og i avsnitt 4 for hus- og boligbegrepet.

## 2. DEFINISJON AV PERSONKJENNERKER

Når ikke annet er nevnt, refererer personopplysningene seg til den 1. november 1970.

*Bosted*

Den enkelte person er i tellingen regnet å ha sitt bosted i den kommune og i den bolig hvor vedkommende var registrert som bosatt den 1. november 1970 ifølge forskriftene om ordningen og føringen av folkeregistrene. Hovedregelen er her at en person skal registreres som bosatt der hvor vedkommende regelmessig tar sin døgnhvile. De viktigste registreringsreglene er ellers:

Bostedsforhold	Skal registreres som bosatt i
Gift person som p.g.a. arbeid, studier, avtjening av verneplikt e.l. oppholder seg utenom ektefellenes felles bolig	Ektefellenes felles bolig
Ugift person som p.g.a. studier, skolegang eller avtjening av verneplikt oppholder seg utenom foreldrenes/forsørgers bolig	Foreldrenes/forsørgers bolig
Ugift person med eget arbeid og som vanligvis ikke bor hos foreldre/forsørger	Boligen der personen vanligvis bor
Person som p.g.a. ferie, besøk hos kjente, forretningsreise e.l. er fraværende fra boligen der vedkommende vanligvis bor	Boligen der personen vanligvis bor
Person som er forpleid i barnehjem, aldershjem, pleiehjem eller er satt bort i privat pleie	Barnehjemmet, aldershjemmet, pleiehjemmet eller boligen hvor personen er i pleie. (På grunn av registreringsvanker er imidlertid en del personer som var anbrakt i pleiehjem, registrert som bosatt i privatbolig på tellingstidspunktet.)
Person som er innlagt på sykehus eller anbrakt på arbeidsskole, arbeidsanstalt eller i fengsel	Boligen der personen var bosatt før innleggelsen eller anbringelsen

Personer som ikke kan henføres til en bestemt bolig, er regnet til gruppen "Uten fast bopel". Av registreringstekniske grunner har en imidlertid i tellingen også måttet ta med enkelte personer med fast bosted i denne gruppen. Personer uten fast bopel er som regel registrert som bosatt i den kommunen hvor de sist hadde fast bosted.



I det følgende er begrepet "Bosatt" brukt i samme betydning som begrepet "Registrert bosatt". Det er ikke som ved tidligere tellinger, hentet inn opplysninger om midlertidig bosted. Fra 1970-tellingen kan det derfor ikke gis oppgaver over den tilstedeværende befolkning.

#### *Alder*

I fordelingene etter alder er den enkelte person gruppert etter alder pr. 31. desember 1970 (1970 minus fødselsår), og ikke som ved tidligere tellinger etter alder på tellingstidspunktet.

#### *Ekteskapelig status*

Det er brukt fire hovedgrupperinger etter ekteskapelig status, nemlig ugifte, gifte, separerte og før gifte. Som før gifte er regnet skilte, enker og enkemenn.

#### *Utdanning*

Oppgavene over utdanning omfatter enkeltutdanninger på heltid av minst 5 måneders normal varighet og deltidsutdanninger av tilsvarende varighet. For personer med flere enkeltutdanninger, er den utdanning som har lengst samlet varighet (normal varighet av enkeltutdanningen tillagt varigheten av den forutdanning som kreves) regnet som høyeste utdanning. Av utdanninger med lik samlet varighet, er den som antas å være av størst yrkesmessig betydning, oppfattet som personens høyeste utdanning. Klassifiseringen er i samsvar med Standard for utdanningsgruppering (Statistisk Sentralbyrås Håndbøker, nr. 28). I tellingen er det imidlertid foretatt følgende tre-delning av standardens gymnasnivå (samlet utdanningsvarighet 10-12 år):

1. Utdanning på gymnasnivå I (10 år)
2. Utdanning på gymnasnivå II (11 år)
3. Utdanning på gymnasnivå III (12 år)

Videre er utvidet grunnskoleutdanning (10. frivillig år) i tellingen gruppert sammen med 9-årig grunnskole, mens den er skilt ut som egen gruppe under gymnasnivå i Standard for utdanningsgruppering.

#### *Yrkesaktivitet*

Som yrkesaktivitet er regnet alt arbeid mot vederlag, enten i form av lønn, inntekt av egen bedrift, naturalier e.l., inklusive arbeid som familiemedlem uten fast lønn i familiebedrift (f.eks. gårdsbruk, forretning m.v.), vernepliktstjeneste og tilsvarende pliktstjeneste, men eksklusive husarbeid for egen familie.

I gruppen "Med yrkesaktivitet" er tatt med alle personer 16 år og over som utførte yrkesaktivitet i hele eller en del av perioden 1. november 1969 - 31. oktober 1970, også personer som begynte eller sluttet i arbeidslivet i denne perioden, deltidsarbeidere og elever og studenter som hadde hatt feriearbeid.

I tidligere tellinger er personer med inntekt av egen yrkesaktivitet som viktigste kilde til livsopphold, regnet til yrkesbefolkningen (personer med yrke). I disse tellingene avviker imidlertid definisjonen av yrkesaktivitet på enkelte punkter fra definisjonen som er gitt ovenfor. I 1970-tellingen er ikke en bestemt gruppe av personer regnet som yrkesbefolkning. Det er imidlertid gitt fordelinger etter viktigste kilde til livsopphold og etter arbeidstid.

#### *Viktigste kilde til livsopphold*

Personer 16 år og over er gruppert etter den kilde til livsopphold som var viktigst de siste 12 månedene før tellingstidspunktet.

Med inntekt av eget arbeid er ment inntekt av egen yrkesaktivitet.

"Pensjon, trygd" omfatter syketrygd, arbeidsløshetsstrygd, forsørgertrygd, uføretrygd, alderstrygd, yrkesskadetrygd, krigspensjon, bedriftspensjon o.l. Ektefeller som hadde hver sin pensjon som viktigste kilde til livsopphold, er begge gruppert under denne kilden til livsopphold. I disse tilfellene er således ikke den ene ektefellen regnet som forsørget eller å ha husarbeid i hjemmet som viktigste kilde til livsopphold.

Som formue, lån m.v. er også regnet føderåd, leieinntekt, forpaktningssinntekt, annen formuesinntekt og utbetalinger i samband med livsforsikring eller individuell pensjonsforsikring.

"Stipend m.v." omfatter foruten stipend, underhold fra andre enn privatpersoner (f.eks. stønader fra det offentlige, institusjoner eller bedrifter), unntatt pensjon og trygd.

I gruppen "Husarbeid i hjemmet, forsørget" er tatt med alle personer som ikke hadde en av kildene som er spesifisert foran, som den viktigste kilde til livsopphold.

#### *Inntektstaker/Ikke-inntektstaker*

Som inntektstakere er regnet personer 16 år og over med inntekt av eget arbeid; pensjon, trygd m.v.; formue, lån m.v. eller stipend m.v. som viktigste kilde til livsopphold. Tilsvarende er som ikke-inntektstakere regnet alle personer under 16 år og personer 16 år og over som under viktigste kilde til livsopphold er gruppert på "Husarbeid i hjemmet, forsørget". Husmødre som ikke var inntektstakere, er skilt ut som egen gruppe. Denne gruppen omfatter gifte kvinner 16 år og over med husarbeid i hjemmet som viktigste kilde til livsopphold.

I tabell 2 er ikke-inntektstakere gruppert etter samme kilde til livsopphold/næring som en inntektstaker i samme familie (definisjon av familieenheten er gitt i avsnitt 3). Denne inntektstakeren er valgt ut etter følgende prioritetsrekkefølge:

1. Mannlig ektefelle/far
2. Kvinnelig ektefelle/mor
3. Eldste sønn, nest eldste sønn osv.
4. Eldste datter, nest eldste datter osv.

Personer som tilhørte familie uten en eneste inntektstaker, er i tabell 2 gruppert under uoppgitt kilde til livsopphold.

#### *Elever, studenter (tabell 5)*

Som elever og studenter er i tabell 5 regnet personer som i løpet av de siste 12 måneder før tellingstidspunktet, gikk på skole eller studerte, uten hensyn til andre aktiviteter som f.eks. yrkesaktivitet.

#### *Arbeidstid*

Opgavene over arbeidstid gjelder perioden 1. november 1969 - 31. oktober 1970 og omfatter tid som er gått med til yrkesaktivitet. Tid som er brukt til skolearbeid, studier og husarbeid for egen familie, er således ikke inkludert. Personer som i perioden hadde mindre enn i alt én måneds sykefravær, og ellers - bortsett fra ferie - arbeidet full dag hele perioden, er regnet å ha hatt heldagsarbeid.

#### *Generelt om grupperingen etter næring, yrke og yrkesstatus*

Personer 16 år og over med yrkesaktivitet er gruppert på næring etter arten av virksomheten til den bedrift som den enkelte arbeidet i hele tiden eller lengst tid de siste 12 måneder før tellingstidspunktet. Disse personene er videre gruppert på det yrke og den yrkesstatus som de hadde hele tiden eller lengst tid i bedriften i 12-månedersperioden.

#### *Næring*

Næringsgrupperingen er foretatt etter 1960-utgaven av Standard for næringsgruppering i offentlig norsk statistikk (Statistisk Sentralbyrås Håndbøker, nr. 9). Denne standarden er i samsvar med International Standard Industrial Classification of All Economic Activities (ISIC), Rev. 1.

Med begrepet "Industri m.v." som er brukt i tabelldelen, er ment næringene bergverksdrift m.v., industri og kraft- og vannforsyning m.v. Videre er som "Samferdsel" regnet næringene sjøtransport og annen samferdsel. Samlegruppen "Tjenesteytende næringer" omfatter finansinstitusjoner, eienomsdrift, offentlig administrasjon og forsvar, offentlig og privat tjenesteyting og personlig tjenesteyting. I tabell 4 er under "Annen tjenesteyting" tatt med næringsgrenene hotell- og restaurantdrift og vask, rensing og andre personlige tjenester.

#### *Yrke*

Yrkesgrupperingen er foretatt etter Standard for yrkesgruppering i offentlig norsk statistikk (utgitt av Arbeidsdirektoratet i 1965) som i prinsippet følger 1958-utgaven av International Standard Classification of Occupations (ISCO).

*Yrkesstatus*

I tellingen er det brukt følgende fire grupperinger etter yrkesstatus:

1. Ansatt
2. Selvstendig uten leid hjelp
3. Selvstendig med leid hjelp
4. Familiemedlem uten fast lønn i familiebedrift

Personer (også medeiere) som arbeidde i firmaer organisert som aksjeselskap, andelslag eller annen selskapsform med begrenset ansvar, er alltid regnet som ansatte.

En person er regnet som selvstendig (med eller uten leid hjelp) dersom vedkommende drev firmaet alene for egen regning eller sammen med andre som medeier med ubegrenset ansvar (f.eks. i ansvarlig selskap). I de tilfelle hvor ektefeller arbeidde i felles virksomhet (f.eks. gårdsbruk, forretning) som ikke var organisert som aksjeselskap e.l., er den ene ektefellen regnet som selvstendig og den andre som familiemedlem uten fast lønn i familiebedrift. Gruppen "Familiemedlem uten fast lønn i familiebedrift" omfatter ellers personer som arbeidde i familievirksomhet uten fast avtalt lønn og som verken var eier eller medeier i virksomheten. Et familiemedlem uten fast lønn kan imidlertid ha vederlag for arbeidet i form av kost og losji, andel av overskott e.l.

I tabell 4 er det gitt oppgaver over tallet på henholdsvis ansatte og selvstendige (med eller uten leid hjelp). Differansen mellom summer av disse tall og totaltall utgjør følgelig tallet på familiemedlemmer uten fast lønn i familiebedrift.

*Arbeids-/skole-/studiested*

Personer som pr. 1. november 1970 både hadde inntekt av eget arbeid og som gikk på skole eller studerte, er i tabell 6 gruppert som yrkesaktive og etter arbeidssted dersom arbeidstiden de foregående 12 månedene utgjorde minst 1 000 timer. I motsatt fall er de gruppert som skoleelever/studenter og etter skole-/studiested.

Som personer med annet arbeidssted er regnet personer som arbeidde i flere kommuner, var til sjøs eller som arbeidde i utlandet. Tilsvarende er personer som studerte i utlandet gruppert under annet studiested.

*Egen bolig*

Ektefeller som var bosatt i samme privatbolig og hvor minst én av ektefellene var boliginnehaver, er begge regnet å ha egen bolig. For øvrig er bare boliginnehaveren eller én av boliginnhaverne gruppert under "Egen bolig". Forpleide i aldershjem, barnehjem og pleiehjem og losjerende i pensjonater og hoteller m.v. er aldri regnet å ha egen bolig.

Definisjon av begrepet "Boliginnehaver" er gitt i kapittel 4 under avsnittet "Eier-/leierforhold".

## 3. DEFINISJON AV FAMILIE OG HUSHOLDNINGSTYPE

Grupperingene på familie og husholdningstype refererer seg til tellingstidspunktet den 1. november 1970.

*Familie*

Til én og samme familie er regnet:

1. Ektepar og eventuelle ugifte barn registrert bosatt i samme privatbolig, aldershjem, pleiehjem, pensjonat, hotell e.l.
2. Far/mor med ugifte barn registrert bosatt i samme privatbolig, aldershjem, pleiehjem, pensjonat, hotell e.l.
3. Hver enkelt person som ikke hører inn under noen av de to gruppene som er spesifisert ovenfor (bl.a. personer uten fast bopel). Disse personene danner således hver for seg egen familie (familie med én person).

I familier med ektepar er også tatt med eventuelle ugifte barn av bare den ene ektefellen og ugifte adoptivbarn og stebarn, men ikke fosterbarn.

Av reglene som er nevnt ovenfor, går det fram at personer (f.eks. ektefeller) som ikke var registrert bosatt i samme privatbolig, aldershjem, pleiehjem, pensjonat, hotell e.l., aldri er gruppert under samme familie. Videre går det fram at gifte, separerte, skilte, enker og enkemenn ikke i noe tilfelle er regnet til samme familie som foreldrene. Når f.eks. et ektepar bor sammen med en skilt datter, danner ektefellene egen familie og datteren egen familie. Ellers kan nevnes at ugifte søsken som har felles bolig, men hvor ingen av foreldrene er bosatt, hver for seg er regnet som særskilt familie.

#### *Husholdningstype*

Det er skilt mellom tre hovedtyper av husholdning, nemlig privathusholdning, felleleshusholdning og annen husholdning.

Gruppen "Privathusholdning" omfatter personer som var registrert som bosatt i privatbolig. Denne husholdningstypen er videre splittet opp etter tallet på familier i husholdningen. Som husholdningsenhet er her regnet bolighusholdning (som omfatter alle bosatte i samme bolig) og ikke kosthusholdning som ved tidligere tellinger.

Til felleleshusholdning er regnet forpleide som var registrert bosatt i aldershjem, barnehjem og pleiehjem og losjerende som var registrert bosatt i pensjonat, hotell e.l.

Betjeningspersonale bosatt ved felleleshusholdninger er alltid gruppert under privathusholdning. Det samme gjelder militært personell som var bosatt i militærforlegning.

Annen husholdning omfatter personer uten fast bopel.

#### 4. DEFINISJON AV HUS OG BOLIG OG HUS- OG BOLIGKJENNEMERKER

Hus- og boligopplysningene refererer seg til den 1. november 1970.

##### *Hus*

Som eget hus er som hovedregel regnet bygg som fra kjeller til loft er atskilt fra andre bygg. Fra denne regelen er det gjort følgende to unntak:

1. Hver enkelt bolig i vertikalt delte tomannsboliger og i rekke, kjede, atrium og terrasse er alltid regnet som særskilt hus.
2. Selv om det fra kjeller til loft er skillevegg(er) uten gjennomgang, er henholdsvis horisontalt delte tomannsboliger som er bygd sammen i rekke e.l., og hver enkelt blokk regnet til ett og samme hus.

Som nevnt under avsnitt 1, omfatter tellingen alle hus hvor minst én person var registrert som bosatt den 1. november 1970.

##### *Bolig*

Til en bolig (leilighet m.v.) er som hovedregel regnet rom som er bygd (eller ombygd) til bruk for én person eller for flere personer med fellesskap i kost og losji, og hvor det er adkomst til rommene (rommet) uten å måtte gå gjennom en annen bolig. Avgrensingen av boligenhetene er ellers foretatt etter følgende spesielle regler:

1. En hybel med egen inngang (utenfra eller fra korridor, oppgang e.l.) og som er bygd i tilknytning til en bolig, er regnet som særskilt bolig bare når hybelboeren (hybelboerne) selv holdt kosten.
2. Hybler uten egen inngang er ikke skilt ut som særskilte boliger.
3. I hybelbygg o.l. er hver enkelt hybel regnet som egen bolig, også i de tilfelle flere hybler har felles gang, hall, bad og/eller kjøkken.
4. I bygg for felleleshusholdning, i hus som er bygd i tilknytning til slike bygg og i militærforlegninger er hybler o.l. for ansatte regnet som særskilte boliger. Likeledes er rom som ble brukt av en ansatt med ektefelle og eventuelle barn, regnet til én og samme bolig.

Med privatbolig er i tellingen ment boliger som ikke er bebodd av forpleide i aldershjem, barnehjem og pleiehjem eller av losjerende i pensjonater, hoteller o.l. Boliger for ansatte (f.eks. sykepleiere) ved felleleshusholdninger er således regnet som privatboliger. Det samme gjelder boliger for befal m.v. i militærforlegninger.

Som nevnt under avsnitt 1, omfatter tellingen alle privatboliger hvor minst én person var registrert bosatt den 1. november 1970. Som betegnelse på disse boligene er i tabelldelen brukt "Bebodde boliger". For de enkelte hus som er med i tellingen, er det imidlertid hentet inn oppgaver over samlet tall på privatboliger (inkl. ubebodde boliger og boliger med bare midlertidig bosatte). Tallene på boliger i alt i tabell 9 gjelder disse boligene.

#### *Rom*

Oppgavene over tall på rom refererer seg til boliger som er med i tellingen, og omfatter beboelsesrom på 6 m<sup>2</sup> eller mer som kan nyttes året rundt. Bortsett fra i tabell 11, er også kjøkken på 6 m<sup>2</sup> eller mer inkludert. Entré, hall, bad, alkove, hems og rom som bare nyttes i næringsvirksomhet (f.eks. kontor) er ikke med.

#### *Bosatte*

Tallene på bosatte omfatter personer registrert som bosatt i privatboliger og således ikke personer som er regnet til felleleshusholdning og personer uten fast bopel.

#### *Hustype*

Som våningshus i tilknytning til gårdsdrift er - uansett hustype ellers - regnet hus hvor gårdbrukeren selv, forpakter eller kårfolk var bosatt, men ikke hus for gårdsarbeidere og hus på nedlagte bruk.

Hustypen "Frittliggende enebolig" omfatter hus med én bolig og med minst en halv meters avstand til nærmeste hus (unntatt garasje o.l.).

Til gruppen "Enebolig i rekke, kjede, atrium m.v." er også regnet husenhetene i vertikalt delte tomannsboliger.

Horisontalt delt tomannsbolig er hus med to vanlige leiligheter (som kan ha ulik størrelse) og hvor den ene leiligheten ligger i en etasje over den annen.

Hustypen "Annet småhus" omfatter hus med inntil 2½ etasjer (ekskl. underetasje), unntatt våningshus i tilknytning til gårdsdrift, eneboliger og horisontalt delte tomannsboliger. Hus som har én eller to vanlige leiligheter og hybelleilighet som er skilt ut som egen bolig, er også gruppert under denne hustypen.

Som blokk er regnet hus med 3 etasjer (ekskl. underetasje) eller mer.

Provisorisk boligbygg er hus m.v. som helt eller delvis er tatt i bruk til bolig for 10 år eller mindre (inkl. campingvogner, båter, telt, gammer o.l.).

Gruppen "Forretningsbygg m.v." omfatter hus hvor halvparten eller mindre av golvarealet nyttes til privatboliger, unntatt bygg for felleleshusholdning. Hus med to etasjer og hvor det er forretning i første etasje og bolig i annen etasje, er alltid gruppert under denne hustypen.

Som bygg for felleleshusholdning er regnet hus hvor det for bosatte og/eller midlertidig tilstedeværende er organisert felleleshusholdning. Hus i studentbyer o.l. er imidlertid aldri gruppert her. Av avgrensingsregler som det er gjort rede for under andre avsnitt, går det fram at oppgaver over tall på boliger, rom og bosatte i bygg for felleleshusholdning, bare omfatter privatboliger og rom og bosatte i disse boligene.

#### *Byggeår*

Som byggeår er for det enkelte hus regnet det år da minst halvparten av boligene i huset var ferdige til innflytning. Hus som er ombygd, er gruppert etter opprinnelig byggeår.

#### *WC, bad*

Boliger med eget wc/eget bad omfatter boliger med wc/bad som bare de bosatte i boligen har rett til å nytte, uten hensyn til om wc/bad ligger i eller utenfor boligen. Som boliger med felles wc/felles bad er regnet boliger som har wc/bad felles med en eller flere andre boliger.

#### *Eier-/leierforhold*

Personer med råderett over boligen som de er bosatt i (eier, leier den e.l.), er regnet som boliginnhavere.

Boliginnehavere (f.eks. medlemmer av borettslag) med aksje eller andel som gir boret til boligen, er alltid regnet som leieboere med aksje/andel, også i de tilfelle det er betalt innskott som er høyere enn pålydende verdi av aksjen/andelen.

Leieboere med innskott er boliginnehavere som har betalt innskott (f.eks. obligasjonsinnskott) for å leie boligen, men ikke leieboere som bare har betalt forskott på husleie.

Boliginnehavere som disponerer boligen vederlagsfritt eller som kårbolig, er regnet som leieboere.

En boliginnehaver er regnet å disponere boligen som tjenestebolig når den er stilt til disposisjon i samband med tjenesteforhold på vilkår av at boligen må fraflyttes når tjenesteforholdet opphører, uten hensyn til om det betales husleie eller ikke. Boliger som boliginnehaveren har aksje, andel eller innskott i, er imidlertid aldri regnet som tjenestebolig.

#### *Gjennomsnittstall*

Boliger pr. hus er lik tallet på privatboliger i hus som er med i tellingen (inkl. ubebodde boliger og boliger med bare midlertidig tilstedeværende) dividert med tallet på hus som er med i tellingen.

Bebodde boliger pr. hus er lik tallet på privatboliger som er med i tellingen dividert med tallet på hus som er med i tellingen.

Rom pr. bolig er lik tallet på rom (inkl. kjøkken på  $6 \text{ m}^2$  eller mer) i privatboliger som er med i tellingen dividert med tallet på disse boligene.

Bosatte pr. bolig er lik tallet på bosatte i privatboliger dividert med tallet på privatboliger som er med i tellingen.

Bosatte pr. rom er lik tallet på bosatte i privatboliger dividert med tallet på rom (inkl. kjøkken på  $6 \text{ m}^2$  eller mer) i privatboliger som er med i tellingen.

## 5. INNDELINGEN I TELLINGSKRETSE

For områder som i 1960 tilhørte herredskommune, er kretsinnstillingen foretatt av Byrådet og etter de samme retningslinjer som i 1960-telling. Følgende hovedregler er lagt til grunn for innstillingen:

1. En tellingskrets bør være mest mulig ensartet når det gjelder kommunikasjonsforhold, næringsstruktur og befolkningsutvikling.
2. Kretsgrenser må ikke skjære sogne- eller kommunegrenser.
3. En krets skal bestå enten bare av ett tettbygd strøk, del av tettbygd strøk eller av spredtbygd strøk. Som tettbygd strøk regnes områder med minst 200 bosatte på tellings- tidspunktet og hvor avstanden mellom bolighusene som regel ikke overstiger 50 meter. En hussamling som ligger mer enn 50 meter fra en tettbebyggelse, er imidlertid regnet som en del av det tettbygde strøket dersom hussamlingen naturlig hører sammen med tettbebyggelsen. Andre områder er regnet som spredtbygde strøk og er delt videre opp i tellingskretser.

I 1970-telling er det for områder som i 1960 tilhørte herredskommune, bare foretatt følgende endringer i kretsinnstillingen som da ble brukt:

1. Når regulering av kommune- eller sognegrenser førte til at en 1960-krets falt inn under mer enn én kommune eller ett sogn i 1970, er kretsen delt videre opp slik at kretsgrenser ikke skjærer kommune- eller sognegrenser.
2. Grensene for tettbygde strøk (og dermed for tettbygde kretser) er justert i samsvar med bosettingen pr. 1. november 1970 etter reglene for avgrensning av disse strøkene.
3. I de tilfelle avgrensingen i 1960-telling av spredtbygde kretser ikke var i samsvar med reglene for kretsinnstilling, er grensene justert i 1970-telling.

Innstillingen i tellingskretser av områder som i 1960 tilhørte bykommune, er foretatt av folke- registrene i samråd med kommunale myndigheter. I flere tilfelle er kretsinnstillingen for disse områdene ikke den samme som i 1960-telling. I begge tellingene er imidlertid grensene fastlagt slik at de ikke skjærer kommune- eller sognegrenser og at en krets består enten bare av tettbygd strøk eller bare av spredtbygd strøk (avgrenset etter reglene som er nevnt ovenfor).

Tettbygde strøk i områder som i 1960 tilhørte herredskommune, er vanligvis ikke delt opp i flere kretser. Byområder er imidlertid alltid regnet til flere kretser.

I vedlegg 1 er det gitt en kretsfortegnelse, i vedlegg 2 en kartskisse over kretsinnndelingen og i vedlegg 3 et oversiktskart over en eller flere tettbygde kretser.

#### 6. Merknader til tabell 1

I tabell 1 har en generelt sett tatt sikte på å gi tall tilbake til 1801 etter kommuneinnndelingen i 1970. Over et så langt tidsrom har det imidlertid skjedd så mange endringer i kommuneinnndelingen at det for de fleste kommuner ikke kan gis en sammenliknbar tallserie for hele perioden.

Nordkapp (tidligere Kjelvik) ble eget herred i 1861 ved deling av Kistrand herred i to herreder - Kistrand og Kjelvik.

I tabell 1 gjelder tallene for 1855 og tidligere for sogn som samsvarer med kommuneavgrensingen i 1970.

TABELLER



1  
 TABELL 1. FOLKEMENGDEN VED FOLKETELLINGENE 1801-1970

ÅR	FOLKE- MENGDE	ÅR	FOLKE- MENGDE	ÅR	FOLKE- MENGDE	ÅR	FOLKE- MENGDE	ÅR	FOLKE- MENGDE	ÅR	FOLKE- MENGDE
1801 ..	110	1835 ..	166	1865 ..	345	1900 ..	1 504	1930 ..	3 855	1960 ..	5 298
1815 ..	106	1845 ..	174	1875 ..	429	1910 ..	2 020	1946 ..	3 528	1970 ..	5 165
1825 ..	130	1855 ..	267	1890 ..	983	1920 ..	3 132	1950 ..	4 443		

1 SE MERKNADER TIL TABELL 1 PÅ SIDE 14

TABELL 2. FOLKEMENGDEN ETTER KJØNN OG INNTEKTSTAKERNES VIKTIGSTE KILDE TIL LIVSOPPHOLD OG NÆRING

VIKTIGSTE KILDE TIL LIVSOPPHOLD OG NÆRING	IKKE-INNTEKTSTAKERE									
	I ALT	MENN	KVIN- NER	INN- TEKTS- TAKERE	I ALT	HUS- MØDRE	ANDRE			
							I ALT	AV DISSE:		
								UNDER 16 ÅR	16-24 ÅR	
I ALT .....	5 165	2 748	2 417	2 542	2 623	695	1 928	1 663	207	
INNTEKT AV EGET ARBEID I ALT ..	4 165	2 285	1 880	1 863	2 302	634	1 668	1 474	162	
JORDBRUK OG SKOGBRUK M.V. ...	8	6	2	3	5	1	4	4	-	
FISKE M.V. OG HVALFANGST ....	819	503	316	321	498	149	349	305	38	
INDUSTRI M.V. ....	1 201	614	587	523	678	185	493	446	41	
BYGGE- OG ANLEGGSVIRKSOMHET .	468	259	209	144	324	83	241	220	19	
VAREHANDEL .....	423	208	215	207	216	54	162	140	19	
SAMFERDSEL .....	488	321	167	264	224	69	155	134	17	
TJENESTEYTNDE NÆRINGER .....	753	370	383	397	356	93	263	225	28	
UOPPGITT NÆRING .....	5	4	1	4	1	-	1	-	-	
PENSJON, TRYGD .....	863	386	477	618	245	55	190	155	26	
FORMUE, LÅN M.V. ....	24	16	8	19	5	1	4	4	-	
STIPEND M.V. ....	47	32	15	42	5	1	4	3	1	
UOPPGITT .....	66	29	37	-	66	4	62	27	18	

TABELL 3. PERSONER 16 ÅR OG OVER ETTER YRKESAKTIVITET, KJØNN OG ALDER

KJØNN OG ALDER	I ALT	UTEN YRKES- AKTI- VITET	MED YRKESAKTIVITET						
			ARBEIDSTID I TIMER						
			I ALT	UNDER 100	100- 499	500- 999	1 000 OG MER		
							I ALT	AV DISSE: HELDAGS- ARBEID	
I ALT .....	3 502	1 447	2 055	22	107	173	1 753	1 464	-
16-19 .....	368	165	203	4	37	34	128	97	-
20-24 .....	495	137	358	4	26	32	296	247	-
25-59 .....	2 042	678	1 364	11	40	89	1 224	1 036	-
60-66 .....	254	148	106	1	:	:	:	:	-
67-69 .....	69	53	16	1	:	:	:	:	-
70 OG OVER .....	274	266	8	1	-	3	4	4	-
MENN I ALT .....	1 884	392	1 492	14	38	77	1 363	1 170	-
16-19 .....	192	76	116	4	21	23	68	52	-
20-24 .....	281	29	252	1	12	20	219	185	-
25-59 .....	1 115	97	1 018	6	5	24	983	859	-
60-66 .....	121	37	84	1	-	7	76	58	-
67-69 .....	42	28	14	1	-	-	13	12	-
70 OG OVER .....	133	125	8	1	-	3	4	4	-
KVINNER I ALT .....	1 618	1 055	563	8	69	96	390	294	-
16-19 I ALT .....	176	89	87	-	16	11	60	45	-
AV DISSE: GIFTE ...	8	4	4	-	1	1	2	1	-
20-24 I ALT .....	214	108	106	3	14	12	77	62	-
AV DISSE: GIFTE ...	109	74	35	3	6	6	20	16	-
25-59 I ALT .....	927	581	346	5	35	65	241	177	-
AV DISSE: GIFTE ...	799	518	281	5	34	60	182	126	-
60-66 .....	133	111	22	-	:	:	:	:	-
67-69 .....	27	25	2	-	:	:	:	:	-
70 OG OVER .....	141	141	-	-	-	-	-	-	-

TABELL 4. PERSONER 16 ÅR OG OVER MED MINST 100 ARBEIDSTIMER ETTER YRKESSTATUS, ARBEIDSTID, KJØNN OG NÆRING/YRKESOMRADE

NÆRING/YRKESOMRADE	I ALT	AV DISSE:		MENN	KVIN- NER	ARBEIDSTID I TIMER					
		AN- SATTE	SELV- STEN- DIGE			100-999			1 000 OG MER		
						I ALT	MENN	KVIN- NER	I ALT	MENN	KVIN- NER
I ALT .....	2 033	1 703	296	1 478	555	280	115	165	1 753	1 363	390
-----											
NÆRING											
JORDBRUK .....	4	-	4	4	-	1	1	-	3	3	-
SKOGBRUK M.V. ....	-	-	-	-	-	-	-	-	-	-	-
FISKE M.V., HVALFANGST	330	151	175	326	4	22	22	-	308	304	4
BERGVERKSDRIFT M.V. ...	4	4	-	4	-	-	-	-	4	4	-
INDUSTRI .....	569	554	13	374	195	105	42	63	464	332	132
BYGGE- OG ANLEGGSVIRKS.	149	107	36	142	7	13	12	1	136	130	6
KRAFT-, VANNFORS. M.V.	19	19	-	16	3	2	2	-	17	14	3
VAREHANDEL .....	231	174	39	120	111	37	6	31	194	114	80
FINANSINSTITUSJONER ...	30	30	-	18	12	2	-	2	28	18	10
EIENDOMSDRIFT .....	3	3	-	2	1	:	:	:	2	:	:
SJØTRANSPORT .....	201	197	3	184	17	17	12	5	184	172	12
ANNEN SAMFERDSEL .....	74	57	17	57	17	13	8	5	61	49	12
OFF. ADM. OG FORSVAR ..	161	161	-	141	20	9	:	:	152	:	:
OFF. OG PRIV. TJ.VYTING	174	173	-	64	110	37	3	34	137	61	76
LØNT HUSARBEID .....	11	11	-	-	11	6	-	6	5	-	5
ANNEN TJENESTEYTING ...	69	58	9	22	47	14	1	13	55	21	34
UOPPGITT .....	4	4	-	4	-	1	1	-	3	3	-
-----											
1											
YRKESOMRADE											
TEKNISK, VITENSKAPELIG, HUMANISTISK OG KUNST- NERISK ARBEID I ALT ...	127	126	1	63	64	25	5	20	102	58	44
TEKNISK ARBEID .....	13	13	-	13	-	-	-	-	13	13	-
MEDISINSK ARBEID .....	5	5	-	4	1	-	-	:	5	4	:
SYKEPLEIE- OG ANNET PLEIEARBEID .....	21	21	-	-	21	8	-	8	13	-	13
PEDAGOGISK ARBEID ...	64	64	-	30	34	13	3	10	51	27	24
ADM.- OG FORVALTNINGS- ARB., BEDR.- OG ORGANI- SASJONSLEDELSE I ALT ..	69	47	22	64	5	2	1	1	67	63	4
OFFENTLIG ADM.- OG FORVALTNINGSARBEID ..	7	7	-	7	-	-	-	-	7	7	-
BEDR. OG ORG.LEDELSE	62	40	22	57	5	2	1	1	60	56	4
KONTORARBEID .....	123	117	-	64	59	16	2	14	107	62	45
HANDELSARBEID I ALT ...	171	121	30	68	103	31	5	26	140	63	77
GROSSISTER OG DETALJISTER .....	30	-	30	23	7	2	1	1	28	22	6
HANDELSREISENDE- OG AGENTURARBEID .....	3	3	-	3	-	-	-	-	3	3	-
HANDELSARB. FRA KONT. OG DETALJHANDELSARB.	138	118	-	42	96	29	4	25	109	38	71
JORDBRUKS-, SKOGBRUKS- OG FISKEARBEID .....	333	151	178	329	4	23	23	-	310	306	4
GRUVE- OG SPRENGNINGS- ARBEID M.M. ....	2	2	-	2	-	:	:	-	:	:	-
TRANSPORT- OG KOMMUNI- KASJONSARBEID I ALT ...	223	204	19	211	12	15	13	2	208	198	10
VEGTRAFIKKARBEID ...	53	36	17	52	1	4	:	:	49	:	:
POST- OG TELEKOM.ARB.	22	22	-	12	10	3	2	1	19	10	9
INDUSTRI-, BYGGE- OG ANLEGG SARBEID I ALT ...	702	660	40	537	165	111	59	52	591	478	113
JERN- OG MET.VAREARB.	59	49	10	59	-	2	2	-	57	57	-
ELEKTROARBEID .....	41	36	4	41	-	6	6	-	35	35	-
TREARBEID .....	73	60	13	73	-	9	9	-	64	64	-
NÆRINGSMIDDELARBEID .	329	328	1	168	161	74	24	50	255	144	111
KJEMISK PROSESSAR- BEID, TREFOREDLINGS- OG PAPIRARBEID .....	16	16	-	16	-	1	1	-	15	15	-
LASTE-, LOSSE- OG LAGERARBEID .....	82	82	-	82	-	11	11	-	71	71	-
SERVICEARBEID I ALT ...	198	190	6	55	143	53	3	50	145	52	93
SIVILT OVERVÅKNINGS- OG TRYGGINGSARBEID ..	11	11	-	11	-	-	-	-	11	11	-
HOTELL- OG RESTAU- RANTARBEID, HUSARBEID VAKTMESTER- OG	56	53	1	19	37	9	2	7	47	17	30
RENGJØRINGSARBEID ...	89	89	-	18	71	34	-	34	55	18	37
MILITÆRT ARBEID .....	84	84	-	84	-	3	3	-	81	81	-
UOPPGITT .....	1	1	-	1	-	1	1	-	-	-	-

1 BARE ET UTVALG AV YRKESOMRADER ER SPESIFISERT

TABELL 5. PERSONER 16-69 ÅR ETTER YRKESAKTIVITET, KJØNN OG HØYESTE UTDANNING

KJØNN OG HØYESTE UTDANNING	UTEN YRKESAKTIVITET, ARBEIDST. UNDER 100 TIMER ELLER UOPPGITT		MED 100 ARBEIDSTIMER ELLER MER						
	I ALT	I ALT	100-499 TIMER		500-999 TIMER		1 000 TIMER OG MER		
			I ALT	AV DISSE: ELEVER, STU- DENTER	I ALT	AV DISSE: ELEVER, STU- DENTER			
I ALT .....	3 228	1 202	186	2 026	107	37	170	38	1 749
MENN I ALT .....	1 751	280	113	1 471	38	21	74	25	1 359
UNGDOMSSKOLENIVA, 7-9 ÅR, I ALT ..	1 314	224	77	1 090	29	14	57	13	1 004
7-ÅRIG FOLKESKOLE .....	781	130	8	651	7	-	19	-	625
ALLMØNT FAGFELT ELLERS .....	291	71	60	220	19	11	22	5	179
ADMINISTRASJON OG ØKONOMI .....	95	7	2	88	-	-	2	-	86
INDUSTRI, HÅNDVERK OG TEKNIKK ..	84	7	4	77	2	2	9	6	66
SAMFERDSEL .....	24	3	1	21	-	-	3	2	18
JORDBRUK, SKOGBRUK OG FISKE .....	25	4	1	21	1	1	-	-	20
TJENESTEYTING OG FORSVAR .....	14	2	1	12	-	-	2	-	10
GYMNASNIVA I, 10 ÅR, I ALT .....	221	16	6	205	4	3	8	5	193
ALLMØNT FAGFELT .....	91	7	4	84	1	1	3	2	80
INDUSTRI, HÅNDVERK OG TEKNIKK ..	40	3	1	37	1	1	2	1	34
SAMFERDSEL .....	56	4	1	52	1	-	2	2	49
TJENESTEYTING OG FORSVAR .....	31	2	-	29	1	1	1	-	27
GYMNASNIVA II,III, 11-12 ÅR, I ALT	145	32	25	113	3	2	4	2	106
ALLMØNT FAGFELT .....	70	23	22	47	3	2	1	1	43
ADMINISTRASJON OG ØKONOMI .....	6	-	-	6	-	-	-	-	6
INDUSTRI, HÅNDVERK OG TEKNIKK ..	25	3	1	22	-	-	2	-	20
SAMFERDSEL .....	33	5	2	28	-	-	1	1	27
JORDBRUK, SKOGBRUK OG FISKE .....	-	-	-	-	-	-	-	-	-
TJENESTEYTING OG FORSVAR .....	10	1	-	9	-	-	-	-	9
UNIVERSITETS- OG HØGSKOLENIVA I, 13-14 ÅR, I ALT .....	36	1	1	35	1	1	4	4	30
UNDERVISNING .....	19	-	-	19	-	-	2	2	17
ADMINISTRASJON, ØKONOMI, SAMFUNNSVITENSKAP OG JUS .....	5	-	-	5	-	-	2	2	3
NATURVITENSKAP OG TEKNIKK .....	10	-	-	10	1	1	-	-	9
UNIVERSITETS-, HØGSKOLENIVA II,III OG FORSKERNIVA, OVER 14 ÅR, I ALT	15	2	2	13	1	1	-	-	12
UNDERVISNING .....	3	-	-	3	-	-	-	-	3
UOPPGITT ELLER INGEN UTDANNING ...	20	5	2	15	-	-	1	1	14
KVINNER I ALT .....	1 477	922	73	555	69	16	96	13	390
UNGDOMSSKOLENIVA, 7-9 ÅR, I ALT ..	1 246	825	54	421	50	9	74	4	297
7-ÅRIG FOLKESKOLE .....	757	543	5	214	19	-	49	-	146
ALLMØNT FAGFELT ELLERS .....	328	210	39	118	21	6	10	3	87
ADMINISTRASJON OG ØKONOMI .....	75	22	2	53	5	2	6	1	42
INDUSTRI, HÅNDVERK OG TEKNIKK ..	12	9	2	3	-	-	1	-	2
SAMFERDSEL .....	-	-	-	-	-	-	-	-	-
HELSEVERN .....	-	-	-	-	-	-	-	-	-
TJENESTEYTING OG FORSVAR .....	74	41	6	33	5	1	8	-	20
GYMNASNIVA I, 10 ÅR, I ALT .....	123	56	6	67	8	-	7	1	52
ALLMØNT FAGFELT .....	105	48	3	57	5	-	6	-	46
ADMINISTRASJON OG ØKONOMI .....	-	-	-	-	-	-	-	-	-
SAMFERDSEL .....	11	6	1	5	1	-	1	1	3
HELSEVERN .....	3	-	-	3	1	-	-	-	2
GYMNASNIVA II,III, 11-12 ÅR, I ALT	61	26	12	35	7	4	12	6	16
ALLMØNT FAGFELT .....	36	16	10	20	3	3	7	5	10
INDUSTRI, HÅNDVERK OG TEKNIKK ..	-	-	-	-	-	-	-	-	-
SAMFERDSEL .....	3	2	1	1	:	-	:	-	:
HELSEVERN .....	16	6	1	10	:	-	:	1	3
TJENESTEYTING OG FORSVAR .....	3	1	-	2	:	-	:	-	:
UNIVERSITETS- OG HØGSKOLENIVA I, 13-14 ÅR, I ALT .....	27	2	1	25	3	2	3	2	19
UNDERVISNING .....	18	1	1	17	2	2	1	-	14
ADMINISTRASJON, ØKONOMI, SAMFUNNSVITENSKAP OG JUS .....	4	-	-	4	1	-	2	2	1
NATURVITENSKAP OG TEKNIKK .....	-	-	-	-	-	-	-	-	-
UNIVERSITETS-, HØGSKOLENIVA II,III OG FORSKERNIVA, OVER 14 ÅR, I ALT	5	-	-	5	1	1	-	-	4
UNDERVISNING .....	3	-	-	3	1	1	-	-	2
ADMINISTRASJON, ØKONOMI, SAMFUNNSVITENSKAP OG JUS .....	-	-	-	-	-	-	-	-	-
NATURVITENSKAP OG TEKNIKK .....	-	-	-	-	-	-	-	-	-
UOPPGITT ELLER INGEN UTDANNING ...	15	13	-	2	-	-	-	-	2

1 BARE ET UTVALG AV FAGOMRÅDER ER SPESIFISERT UNDER DE ENKELTE UTDANNINGSNIVÅER

TABELL 6. YRKESAKTIVE, SKOLEELEVER OG STUDENTER 16 ÅR OG OVER ETTER KJØNN OG ARBEIDS-/SKOLE-/STUDIESTED PR. 1. NOVEMBER 1970

ARBEIDS-/SKOLE-/STUDIESTED	I ALT	1			2		
		YRKESAKTIVE			SKOLEELEVER OG STUDENTER		
		I ALT	MENN	KVINNER	I ALT	MENN	KVINNER
I ALT .....	2 131	1 904	1 379	525	227	146	81
I KOMMUNEN .....	1 499	1 432	928	504	67	36	31
HAMMERFEST .....	39	9	5	4	30	19	11
OSLO .....	24	5	5	-	19	15	4
ALTA .....	21	2	1	1	19	14	5
TROMSØ .....	20	-	-	-	20	15	5
SØR-VARANGER .....	19	3	2	1	16	10	6
PORSÅNGER .....	7	6	6	-	1	-	1
ANDRE KOMMUNER I FYLKET .....	18	6	5	1	12	6	6
ANDRE KOMMUNER UTEFOR FYLKET ...	42	9	6	3	33	23	10
ANNET STED .....	442	432	421	11	10	8	2

1 EKSKL. PERSONER SOM AVTJENTE VERNEPLIKTSTJENESTE OG YRKESAKTIVE SOM IKKE HAR OPPGITT ARBEIDSSTED  
 2 EKSKL. SKOLEELEVER OG STUDENTER SOM IKKE HAR OPPGITT SKOLE-/STUDIESTED

TABELL 7. FAMILIER OG PERSONER ETTER FAMILIETYPPE OG HUSHOLDNINGSTYPE

HUSHOLDNINGSTYPE	I ALT		FAMILIER MED TO ELLER FLERE PERSONER							
	FAMI- LIER	PER- SONER	FAMI- LIER MED PER- SON	I ALT		EKTE- PAR UTEN UGIFTE BARN	EKTEPAR MED UGIFTE BARN		MOR ELLER FAR MED UGIFTE BARN	
				FAMI- LIER	PER- SONER		FAMI- LIER	PER- SONER	FAMI- LIER	PER- SONER
I ALT .....	1 767	5 165	542	1 225	4 623	217	829	3 740	179	449
PRIVATHUSHOLDNING I ALT .	1 716	5 112	493	1 223	4 619	215	829	3 740	179	449
MED EN FAMILIE .....	1 237	4 128	246	991	3 882	181	718	3 278	92	242
MED TO FAMILIER .....	378	815	183	195	632	27	99	416	69	162
MED FLERE FAMILIER .....	101	169	64	37	105	7	12	46	18	45
FELLESHUSHOLDNING .....	38	40	36	2	4	2	-	-	-	-
ANNEN HUSHOLDNING .....	13	13	13	-	-	-	-	-	-	-

TABELL 8. PERSONER 16 ÅR OG OVER MED EGEN BOLIG ETTER ALDER, EKTESKAPELIG STATUS OG KJØNN

EKTESKAPELIG STATUS OG KJØNN	I ALT	ALDER								
		16-19	20-24	25-29	30-39	40-49	50-59	60-69	70-79	80 OG OVER
		PERSONER 16 ÅR OG OVER I ALT ...	3 502	368	495	367	537	600	538	323
AV DISSE: MED EGEN BOLIG .....	2 482	20	190	268	462	548	497	297	168	32
MENN I ALT .....	1 884	192	281	213	283	326	293	163	102	31
AV DISSE: MED EGEN BOLIG .....	1 233	4	76	130	219	286	261	150	86	21
KVINNER I ALT .....	1 618	176	214	154	254	274	245	160	107	34
AV DISSE: MED EGEN BOLIG .....	1 249	16	114	138	243	262	236	147	82	11
UGIFTE I ALT .....	1 070	358	324	110	77	68	66	36	27	4
AV DISSE: MED EGEN BOLIG .....	208	11	44	26	17	30	40	23	15	2
MENN I ALT .....	717	190	222	93	67	53	48	24	18	2
AV DISSE: MED EGEN BOLIG .....	136	2	28	18	13	20	26	16	11	2
KVINNER I ALT .....	353	168	102	17	10	15	18	12	9	2
AV DISSE: MED EGEN BOLIG .....	72	9	16	8	4	10	14	7	4	-
GIFTE OG SEPARERTE I ALT .....	2 131	10	169	252	442	506	422	215	102	13
AV DISSE: MED EGEN BOLIG .....	2 066	9	145	240	432	499	418	213	100	10
MENN I ALT .....	1 069	2	59	118	208	266	223	122	62	9
AV DISSE: MED EGEN BOLIG .....	1 034	2	48	111	202	262	220	121	60	8
KVINNER I ALT .....	1 062	8	110	134	234	240	199	93	40	4
AV DISSE: MED EGEN BOLIG .....	1 032	7	97	129	230	237	198	92	40	2
FØR GIFTE I ALT .....	301	-	2	5	18	26	50	72	80	48
AV DISSE: MED EGEN BOLIG .....	208	-	1	2	13	19	39	61	53	20
MENN I ALT .....	98	-	-	2	8	7	22	17	22	20
AV DISSE: MED EGEN BOLIG .....	63	-	-	1	4	4	15	13	15	11
KVINNER I ALT .....	203	-	2	3	10	19	28	55	58	28
AV DISSE: MED EGEN BOLIG .....	145	-	1	1	9	15	24	48	38	9

TABELL 9. HUS, BOLIGER, ROM OG BOSATTE ETTER HUSTYPE

	PERMANENT BOLIGBYGG										PRO- VI- SOR- ISK- BO- LIG- BYGG	FOR- RET- NINGS- BYGG M.V.	FOR- FEL- LES- HOLD- NING	UOPP- GITT HUS- TYPE
	I ALT	I ALT	VA- NINGS- HUS I TILKN. GARDS- DRIFT	FRITT- LIGG- ENDE ENE- BOLIG	ENE- BOLIG I REKKE, KJEDE, ATRIUM M.V.	ANNEN ENE- BOLIG	HORI- SON- TALT DEL- TO- MANN- BOLIG	ANNET SMÅHUS	BLOKK					
HUS .....	1 037	977	24	517	146	-	147	143	-	9	46	5	-	
BOLIGER I ALT ...	1 510	1 398	35	517	146	-	294	406	-	9	84	19	-	
AV DISSE: BEBODDE	1 458	1 352	32	517	146	-	287	370	-	9	79	18	-	
ROM .....	6 298	5 948	158	2 616	751	-	1 165	1 258	-	18	293	39	-	
BOSATTE .....	5 112	4 858	122	2 163	621	-	967	985	-	14	211	29	-	
BOLIGER PR. HUS .	1,5	1,4	1,5	1,0	1,0	-	2,0	2,8	-	1,0	1,8	3,8	-	
ROM PR. BOLIG ...	4,3	4,4	4,9	5,1	5,1	-	4,1	3,4	-	2,0	3,7	2,2	-	
BOSATTE PR. BOLIG	3,5	3,6	3,8	4,2	4,3	-	3,4	2,7	-	1,6	2,7	1,6	-	
BOSATTE PR. ROM .	0,8	0,8	0,8	0,8	0,8	-	0,8	0,8	-	0,8	0,7	0,7	-	

TABELL 10. BEBODDE BOLIGER ETTER HUSTYPE OG BYGGEAR, OG HUS, ROM OG BOSATTE ETTER HUSETS BYGGEAR

HUSETS BYGGEAR	HUS	BEBODDE BOLIGER						ROM	BOSATTE	BOSATTE			
		I PERMANENTE BOLIGBYGG								BE- BOD- DE BO- LIG- ER PR. HUS	ROM BO- LIG	PR. BO- LIG	PR. ROM
		I ALT	I ALT	I VANINGS- HUS I TILKN. GARDSDRIFT OG I FRITTL. ENEBOLIGER	I ANDRE ENE- OG TO- MANN- BOLIGER OG SMÅHUS	I BLOKK- ER	I ANDRE BYGG						
I ALT .....	1 037	1 458	1 352	549	803	-	106	6 298	5 112	1,4	4,3	3,5	0,8
1900 OG FØR ....	-	-	-	-	-	-	-	-	-	-	-	-	-
1901-1910 .....	-	-	-	-	-	-	-	-	-	-	-	-	-
1911-1920 .....	-	-	-	-	-	-	-	-	-	-	-	-	-
1921-1930 .....	1	3	3	-	3	-	-	12	:	3,0	4,0	:	:
1931-1940 .....	1	2	2	-	2	-	-	7	:	2,0	3,5	:	:
1941-1945 .....	16	25	22	11	11	-	3	100	71	1,6	4,0	2,8	0,7
1946-1950 .....	315	403	372	224	148	-	31	1 767	1 302	1,3	4,4	3,2	0,7
1951-1960 .....	451	681	620	161	459	-	61	2 919	2 358	1,5	4,3	3,5	0,8
1961-1970 .....	250	335	324	152	172	-	11	1 473	1 345	1,3	4,4	4,0	0,9
UOPPGITT .....	3	9	9	1	8	-	-	20	:	3,0	2,2	:	:

TABELL 11. BEBODDE BOLIGER ETTER HUSTYPE OG TALLET PÅ ROM, OG BOSATTE ETTER TALLET PÅ ROM I BOLIGEN

TALLET PÅ ROM, EKSKL. KJØKKEN	BEBODDE BOLIGER						I BLOKKER	I ANDRE BYGG	BOSATTE	
	I PERMANENTE BOLIGBYGG								I ALT	PR. ROM
	I ALT	I ALT	I VANINGS- HUS I TILKN. GARDSDRIFT OG I FRITTL. ENEBOLIGER	I ANDRE ENE- OG TOMANN- BOLIGER OG SMÅHUS	I BLOKKER	I ANDRE BYGG				
I ALT .....	1 458	1 352	549	803	-	106	5 112	0,8		
0 ROM ELLER UOPPGITT ..	1	1	-	1	-	-	4	..		
1 ROM I ALT .....	148	114	8	106	-	34	197	0,9		
MED KJØKKEN I ALT ...	111	91	8	83	-	20	159	0,9		
UNDER 6 KVM. ....	49	40	2	38	-	9	63	1,3		
6 KVM. OG MER .....	62	51	6	45	-	11	96	0,8		
UTEN KJØKKEN .....	37	23	-	23	-	14	38	1,0		
2 ROM I ALT .....	231	203	32	171	-	28	562	0,8		
MED KJØKKEN .....	229	201	32	169	-	28	:	:		
UTEN KJØKKEN .....	2	2	-	2	-	-	:	:		
3 ROM .....	330	314	84	230	-	16	1 089	0,8		
4 ROM .....	474	461	273	188	-	13	2 064	0,9		
5 ROM .....	175	166	97	69	-	9	767	0,7		
6 ROM .....	71	67	41	26	-	4	305	0,6		
7 ROM .....	17	17	10	7	-	-	80	0,6		
8 ROM OG MER .....	11	9	4	5	-	2	44	0,4		

TABELL 12. BEBODDE BOLIGER, ROM OG BOSATTE ETTER BOLIGTETTHET

	I ALT	BOSATTE PR. ROM, INKL. KJØKKEN PÅ 6 KVM. OG MER									O. ROM ELLER UOPP- GITT
		UNDER	0,25-	0,50-	0,75-	1,00-	1,25-	1,50-	1,75-	2,00	
		0,25	0,49	0,74	0,99	1,24	1,49	1,74	1,99	OG MER	
BEBODDE BOLIGER .....	1 458	44	173	396	209	432	96	59	15	33	1
ROM .....	6 298	259	826	1 736	1 034	1 661	409	219	65	89	..
BOSATTE .....	5 112	46	287	1 024	819	1 739	549	341	115	188	4
ROM PR. BOLIG .....	4,3	5,9	4,8	4,4	4,9	3,8	4,3	3,7	4,3	2,7	..
BOSATTE PR. BOLIG .....	3,5	1,0	1,7	2,6	3,9	4,0	5,7	5,8	7,7	5,7	4,0

TABELL 13. BEBODDE BOLIGER, ROM OG BOSATTE ETTER BOLIGENS UTSTYR

	I ALT	INNLAGT VANN I HUSET								IKKE INN- LAGT VANN I HUSET	UOPP- GITT	
		EGET WC		FELLES WC		EGET ELLER FELLES WC OG UTEN BAD		UTEN WC				
		I ALT	I ALT	EGET BAD	FELLES BAD	EGET BAD	FELLES BAD	WC OG UTEN BAD	EGET ELLER FELLES BAD			UTEN BAD
BEBODDE BOLIGER .....	1 458	1 431	1 100	103	19	85	83	11	30	27	-	
ROM .....	6 298	6 207	5 173	330	60	190	282	39	133	91	-	
BOSATTE .....	5 112	5 050	4 214	285	52	159	214	29	97	62	-	
ROM PR. BOLIG .....	4,3	4,3	4,7	3,2	3,2	2,2	3,4	3,5	4,4	3,4	-	
BOSATTE PR. BOLIG .....	3,5	3,5	3,8	2,8	2,7	1,9	2,6	2,6	3,2	2,3	-	
BOSATTE PR. ROM .....	0,8	0,8	0,8	0,9	0,9	0,8	0,8	0,7	0,7	0,7	-	

TABELL 14. BEBODDE BOLIGER, ROM OG BOSATTE ETTER EIER-/LEIERFORHOLDET TIL BOLIGEN

	I ALT	BOLIGINNEHAVEREN DISPONERER BOLIGEN SOM								TJEN- ESTE- ELLER FOR- TER- PAK- BOLIG	UOPP- GITT
		EIER	LEIEBOER								
			MED AKSJE/ANDEL				UTEN AKSJE/ANDEL				
			I ALT	I ALT	MED INN- SKOTT	UTEN INN- SKOTT	I ALT	MED INN- SKOTT	UTEN INN- SKOTT		
BEBODDE BOLIGER ...	1 458	940	380	30	30	-	350	5	345	138	-
ROM .....	6 298	4 590	1 216	123	123	-	1 093	16	1 077	492	-
BOSATTE .....	5 112	3 667	1 037	118	118	-	919	15	904	408	-
ROM PR. BOLIG .....	4,3	4,9	3,2	4,1	4,1	-	3,1	3,2	3,1	3,6	-
BOSATTE PR. BOLIG .....	3,5	3,9	2,7	3,9	3,9	-	2,6	3,0	2,6	3,0	-
BOSATTE PR. ROM .....	0,8	0,8	0,9	1,0	1,0	-	0,8	0,9	0,8	0,8	-

TABELL 15. FOLKEMENGDEN ETTER ALDER, KJØNN OG TELLINGSKRETS

TELLINGSKRETS OG KJØNN	I ALT	ALDER									
		UNDER 7	7-15	16-19	20-24	25-29	30-39	40-49	50-59	60-69	70 OG OVER
KOMMUNEN I ALT .....	5 165	741	922	368	495	367	537	600	538	323	274
MENN I ALT .....	2 748	398	466	192	281	213	283	326	293	163	133
UGIFTE .....	1 581	398	466	190	222	93	67	53	48	24	20
GIFTE OG SEPARERTE .....	1 069	-	-	2	59	118	208	266	223	122	71
FØR GIFTE .....	98	-	-	-	-	2	8	7	22	17	42
KVINNER I ALT .....	2 417	343	456	176	214	154	254	274	245	160	141
UGIFTE .....	1 152	343	456	168	102	17	10	15	18	12	11
GIFTE OG SEPARERTE .....	1 062	-	-	8	110	134	234	240	199	93	44
FØR GIFTE .....	203	-	-	-	2	3	10	19	28	55	86
TETTBYGDE KRETSET I ALT ...	4 933	716	887	352	478	353	513	570	505	304	255
MENN .....	2 608	384	446	182	271	203	270	305	272	153	122
KVINNER .....	2 325	332	441	170	207	150	243	265	233	151	133
1 SKARSVAG .....	220	35	31	20	33	18	18	20	24	8	13
MENN .....	115	16	17	10	18	10	11	9	14	3	7
KVINNER .....	105	19	14	10	15	8	7	11	10	5	6
2 KAMØYVER .....	232	41	48	23	25	12	14	33	22	8	6
MENN .....	125	21	26	11	15	9	1	24	12	5	1
KVINNER .....	107	20	22	12	10	3	13	9	10	3	5
3 HONNINGSVAG .....	3 767	512	687	254	354	277	412	439	403	228	201
MENN .....	1 975	273	340	128	202	155	223	228	217	115	94
KVINNER .....	1 792	239	347	126	152	122	189	211	186	113	107
5 NORDVAGEN .....	714	128	121	55	66	46	69	78	56	60	35
MENN .....	393	74	63	33	36	29	35	44	29	30	20
KVINNER .....	321	54	58	22	30	17	34	34	27	30	15
SPREDTBYGDE KRETSET I ALT .	219	25	35	16	17	12	24	24	30	18	18
MENN .....	129	14	20	10	10	8	13	15	18	10	11
KVINNER .....	90	11	15	6	7	4	11	9	12	8	7
4 KOBHULLET .....	13	1	1	3	2	-	2	3	1	-	-
MENN .....	8	1	1	1	2	-	2	1	-	-	-
KVINNER .....	5	-	-	2	-	-	-	2	1	-	-
6 KJELVIK .....	3	-	-	-	-	-	-	-	1	2	-
MENN .....	3	-	-	-	-	-	-	-	1	2	-
KVINNER .....	-	-	-	-	-	-	-	-	-	-	-
7 SARNES/LAHOLMEN/KÅFJORD	98	10	19	7	7	4	10	12	11	7	11
MENN .....	62	7	10	4	5	3	5	10	7	3	8
KVINNER .....	36	3	9	3	2	1	5	2	4	4	3
8 REPVÅG .....	105	14	15	6	8	8	12	9	17	9	7
MENN .....	56	6	9	5	3	5	6	4	10	5	3
KVINNER .....	49	8	6	1	5	3	6	5	7	4	4
UTEN FAST BOPEL I ALT .....	13	-	-	-	-	2	-	6	3	1	1
MENN .....	11	-	-	-	-	2	-	6	3	-	-
KVINNER .....	2	-	-	-	-	-	-	-	-	1	1

TABELL 16. PERSONER 16 ÅR OG OVER ETTER VIKTIGSTE KILDE TIL LIVSOPPHOLD, NÆRING, KJØNN OG TELLINGSKRETS

VIKTIGSTE KILDE TIL LIVSOPPHOLD											
INNTEKT AV EGET ARBEID											
TELLINGSKRETS OG KJØNN	I ALT	NÆRING							PEN- SJON, TRYGD	FOR- MUE, LAN, STI- PEND M.V.	HUSAR- BEID I HJEM- MET, FORSØR- GET
		I ALT	JORD- SKOG- BRUK, FISKE M.V., HVAL- FANGST	INDU- STRI M.V., BYGGE- OG ANL. VIRK- SOMHET	VARE- HANDEL	SAM- FERD- SEL	TJEN- ESTE- YTENDE NÆR- INGER	UOPP- GITT			
KOMMUNEN I ALT .....	3 502	1 863	324	667	207	264	397	4	618	61	960
MENN .....	1 884	1 432	320	510	120	237	241	4	282	46	124
KVINNER .....	1 618	431	4	157	87	27	156	-	336	15	836
TETTBYGDE KRETSE I ALT ...	3 330	1 774	282	652	203	250	387	-	576	57	923
MENN .....	1 778	1 354	278	498	117	224	237	-	261	44	119
KVINNER .....	1 552	420	4	154	86	26	150	-	315	13	804
1 SKARSVÅG .....	154	80	36	33	5	4	2	-	21	4	49
MENN .....	82	62	35	20	3	3	1	-	12	3	5
KVINNER .....	72	18	1	13	2	1	1	-	9	1	44
2 KAMØYVÆR .....	143	76	40	20	3	4	9	-	18	5	44
MENN .....	78	60	38	14	1	4	3	-	7	5	6
KVINNER .....	65	16	2	6	2	-	6	-	11	-	38
3 HONNINGSVÅG .....	2 568	1 382	157	493	174	218	340	-	447	47	692
MENN .....	1 362	1 038	157	378	96	197	210	-	197	35	92
KVINNER .....	1 206	344	-	115	78	21	130	-	250	12	600
5 NORDVÅGEN .....	465	236	49	106	21	24	36	-	90	1	138
MENN .....	256	194	48	86	17	20	23	-	45	1	16
KVINNER .....	209	42	1	20	4	4	13	-	45	-	122
SPREDTBYGDE KRETSE I ALT .	159	81	41	15	4	10	10	1	37	4	37
MENN .....	95	70	41	12	3	9	4	1	18	2	5
KVINNER .....	64	11	-	3	1	1	6	-	19	2	32
4 KOBBERHULLET .....	11	4	-	2	1	-	1	-	-	3	4
MENN .....	6	3	-	1	1	-	1	-	-	2	1
KVINNER .....	5	1	-	1	-	-	-	-	-	1	3
6 KJELVIK .....	3	2	2	-	-	-	-	-	1	-	-
MENN .....	3	2	2	-	-	-	-	-	1	-	-
KVINNER .....	-	-	-	-	-	-	-	-	-	-	-
7 SARNES/LAHOLMEN/KAFJORD	69	41	25	4	1	4	7	-	15	1	12
MENN .....	45	36	25	4	-	4	3	-	7	-	2
KVINNER .....	24	5	-	-	1	-	4	-	8	1	10
8 REPVÅG .....	76	34	14	9	2	6	2	1	21	-	21
MENN .....	41	29	14	7	2	5	-	1	10	-	2
KVINNER .....	35	5	-	2	-	1	2	-	11	-	19
UTEN FAST BOPEL I ALT .....	13	8	1	-	-	4	-	3	5	-	-
MENN .....	11	8	1	-	-	4	-	3	3	-	-
KVINNER .....	2	-	-	-	-	-	-	-	2	-	-



TABELL 17. HOVEDTALL FOR HUS OG BEBODDE BOLIGER I DE ENKELTE TELLINGSKRETSE

TELLINGSKRETS	HUS				BEBODDE BOLIGER						BO- SAT- TE PR. ROM
	I ALT	AV DISSE:			I ALT	AV DISSE MED:					
		VAN.HUS TILKN. GARDS- DRIFT, FRITTL. ENEBOI.	BYGGEGAR			INNLAGT VANN I HUSET	EGET OG EGET BAD	WC OG WC ELLERS	EGET ELLER FELLES WC OG UTEN BAD	EGET ELLER FELLES BAD OG UTEN WC	
			1946-	1961-							
	1960	1970									
KOMMUNEN I ALT .....	1 037	541	766	250	1 458	1 431	1 100	207	83	11	0,8
TETTBYGDE KRETSE I ALT ...	974	488	713	244	1 392	1 378	1 076	205	81	9	0,8
1 SKARSVAG .....	60	53	36	23	63	63	49	2	11	-	0,7
2 KAMØYVER .....	50	44	39	10	54	53	42	4	3	3	0,9
3 HONNINGSVAG .....	714	281	530	174	1 099	1 087	843	178	55	6	0,8
5 NCRDVAGEN .....	150	110	108	37	176	175	142	21	12	-	0,9
SPREDBYGDE KRETSE I ALT .	63	53	53	6	66	53	24	2	2	2	0,7
4 KOBHULLET .....	2	-	1	-	3	:	:	-	-	-	0,9
6 KJELVIK .....	2	1	2	-	2	:	:	:	:	:	:
7 SARNES/LAHOLMEN/KAFJORD	31	26	31	-	33	30	10	:	:	:	0,7
8 REPVAG .....	28	26	19	6	28	19	10	:	:	:	0,8

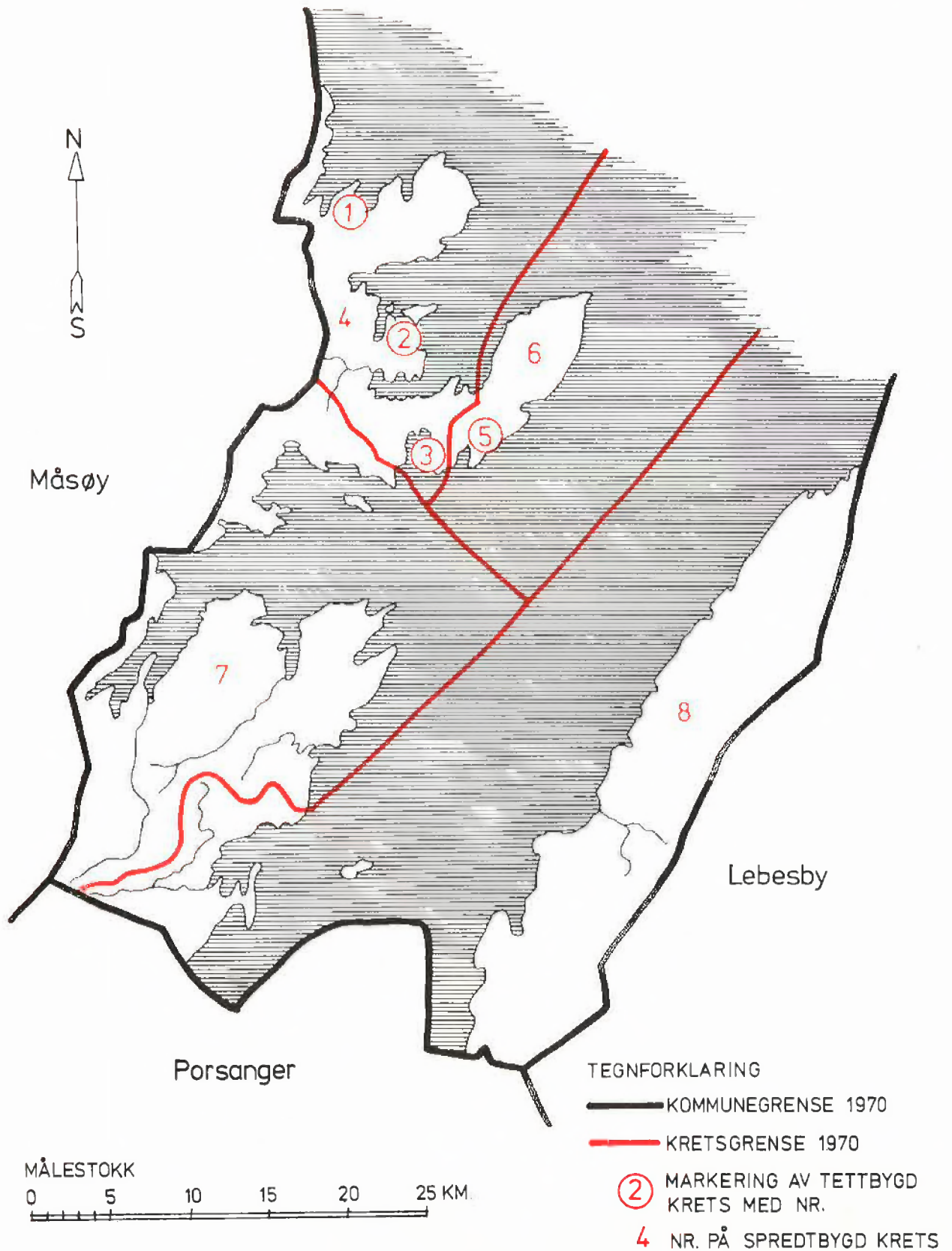
## KRETSFORTEGNELSE

Krets- nr.	Navnet på kretsen	Krets- typel)	Omfang (Eiendommer med bebodde hus)
0	Uten fast bopel	0	..
1	Skarsvåg	T	Fjellv., Mellomv. ulike nr. 1-17 og nr. 27, Sjøv., Skutnesv. og Storvannsv.
2	Kamøyvær	T	Fjellv., Idrettsv. like nr. 4-14, Kirkegårdsv., Risfjordv., Sjøv. og Vassvikv.
3	Honningsvåg	T	Elvebk., Elvegt., Fiskergt., Fjellv., Fyrv., Førstevannsv., Gammelv., Holmen, Holmbuktv., Juledagsnesv., Kjelvikt., Klubben, Klubbv., Kobbhullv. nr. 1-12 og ulike nr. 13-17, Laksefjordgt., Larsjorda, Mellomv. like nr. 2-16, Menesgt., Nordkappgt., Nordkappv., Nordvågv., Notv., Porsangergt., Porsv., Prestebk., Prestevannsv., Pynten, Ringv., Rådhusgt., Skiv., Skolegt., Solbk., St. Hansv., Storbuktv., Storgt., Sykehusv., Turngt., Utsikten, Vannverkv., Vinkelen, Voldnesv., Vågen, Øvergt. og Åsenv., Falkebergbukta, Fiskarfagskolen, Folkeskolen, Nordmannset, Sykestua og Valan.
4	Kobbhullet	S	Kobbhullv. nr. 16 og 18.
5	Nordvågen	T	Fjellv., Hovedv., Husmorv., Idrettsv. nr. 11, Kjelvikkv., Solv., Strandv., Vikav. og Ørav., Vestersiden.
6	Kjelvik	S	Kjelvik.
7	Sarnes/Laholmen/ Kåfjord	S	Gullgammen, Indre Kåfjord, Laholmen, Sarnes, Studentervik, Vestre Lafjord og Østre Lafjord.
8	Repvåg	S	Mannskarvik, Reinelv, Repvåg, Stranda og Sætran, feste nr. 9, 10, 12, 22, 23, 73a, 74, 86, 146, 315, 332, 356, 691, 2683 og 2779, tomte nr. 27.

1) T = Tettbygd krets. S = Spredtbygd krets.



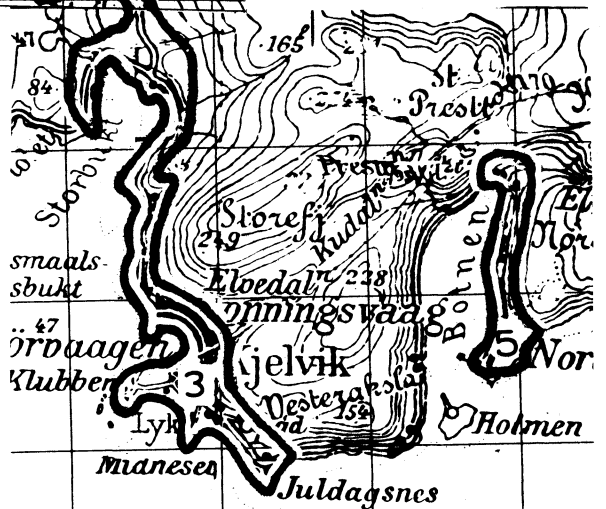
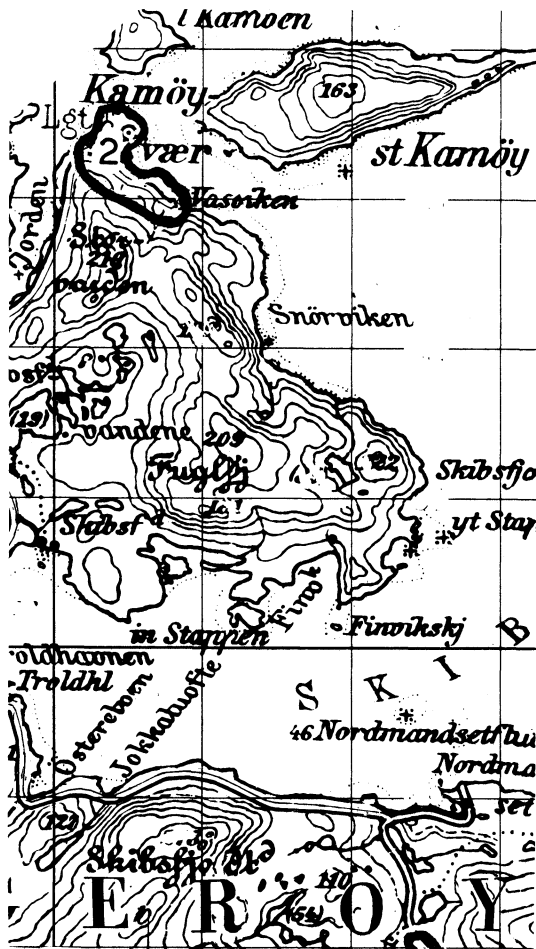
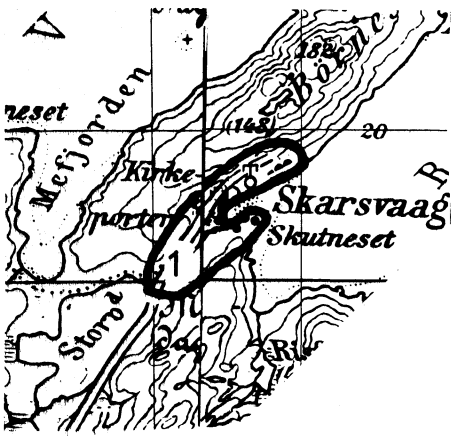
## 2019 NORDKAPP





# 2019 NORDKAPP

## TETTBYGDE KRETSER




TEGNFORKLARING

— KRETSGRENSE 1970

1 NR. PÅ TETTBYGD KRETS

MÅLESTOKK 1: 50 000



Med samtykke fra Norges Geografiske Oppmåling er N G O's kartmateriale brukt som kartgrunnlag.