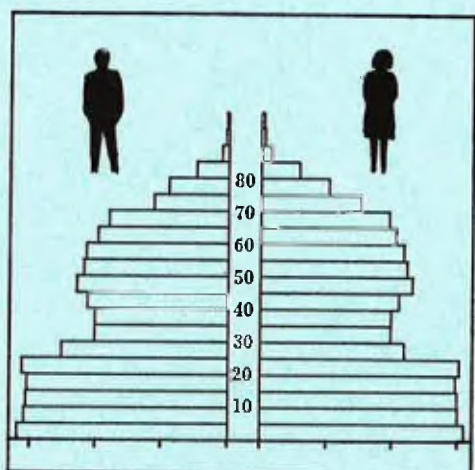


STATISTISKE KOMMUNEHEFTER



FOLKE- OG BOLIGTELLING

1. NOVEMBER 1970

1517 **HAREID**

STATISTISK SENTRALBYRÅ
OSLO

STATISTISKE KOMMUNEHEFTER



FOLKE- OG BOLIGTELLING
1. NOVEMBER 1970

1517 HAREID

STATISTISK SENTRALBYRÅ
OSLO 1973



FORORD

Den første statistikken utarbeidd på grunnlag av oppgaver til folketellingen i 1970, ble publisert i desember 1971 i heftet "Folkemengden etter alder og ekteskapelig status, 31. desember 1970".

I serien Statistiske kommunehefter legger Statistisk Sentralbyrå fram de viktigste resultater fra Folke- og bolig telling 1970 for hver enkelt kommune. Heftene vil bli utgitt fra midten av 1972 til siste halvdel av 1973. Da kontrollen av tellingsoppgavene ikke er avsluttet når kommuneheftene utarbeides, er tallene i disse heftene foreløpige.

Endelige tall for hele landet vil bli publisert i 6 hefter som ventes å bli utgitt i 1974. Disse publikasjonene vil også inneholde tabeller med geografiske fordelinger. I tillegg til de tabellene som blir trykt, vil det bli utarbeidd tabeller med mer detaljert statistikk. På grunnlag av tellingsresultatene vil det videre bli utarbeidd et bosettingskart og flere større spesialartikler.

Professor Hallstein Myklebost, Geografisk Institutt, Universitetet i Oslo, har vært Byråets konsulent i arbeidet med kretsinnndelingen.

Statistisk Sentralbyrå, Oslo, 2. mai 1972

Petter Jakob Bjerve

Einar Jensen

The first part of the report discusses the general situation of the country and the progress of the work. It is followed by a detailed account of the work done during the year, and a summary of the results. The report is divided into two main parts, the first of which deals with the general situation and the second with the work done during the year. The first part is divided into three sections, the first of which deals with the general situation, the second with the progress of the work, and the third with the results. The second part is divided into two sections, the first of which deals with the work done during the year, and the second with the results. The report is written in a clear and concise style, and is well organized and easy to read. It is a valuable document for those interested in the work of the organization, and for those who wish to know more about the progress of the work.

Very truly yours,

Secretary

1914

INNHold

	Side
Prinsipper og definisjoner	7
1. Omfanget av Folke- og bolig telling 1970	7
2. Definisjon av personkjennemerker	7
3. Definisjon av familie- og husholdningstype	10
4. Definisjon av hus og bolig og hus- og boligkjennemerker	11
5. Inndelingen i tellingskretser	13
6. Merknader til tabell 1	14
 T a b e l l e r	
1. Folkemengden ved folketellingene 1801-1970	16
2. Folkemengden etter kjønn og inntektstakernes viktigste kilde til livsopphold og næring ...	16
3. Personer 16 år og over etter yrkesaktivitet, kjønn og alder	16
4. Personer 16 år og over med minst 100 arbeidstimer etter yrkesstatus, arbeidstid, kjønn og næring/yrkesområde	17
5. Personer 16-69 år etter yrkesaktivitet, kjønn og høyeste utdanning	18
6. Yrkesaktive, skoleelever og studenter 16 år og over etter kjønn og arbeids-/skole-/studie- sted pr. 1. november 1970	19
7. Familier og personer etter familietype og husholdningstype	19
8. Personer 16 år og over med egen bolig etter alder, ekteskapelig status og kjønn	19
9. Hus, boliger, rom og bosatte etter hustype	20
10. Beboede boliger etter hustype og byggeår, og hus, rom og bosatte etter husets byggeår	20
11. Beboede boliger etter hustype og tallet på rom, og bosatte etter tallet på rom i boligen .	20
12. Beboede boliger, rom og bosatte etter bolig tetthet	21
13. Beboede boliger, rom og bosatte etter boligens utstyr	21
14. Beboede boliger, rom og bosatte etter eier-/leierforholdet til boligen	21
15. Folkemengden etter alder, kjønn og tellingskrets	22
16. Personer 16 år og over etter viktigste kilde til livsopphold, næring, kjønn og tellings- krets	23
17. Hovedtall for hus og beboede boliger i de enkelte tellingskretser	24
 V e d l e g g	
1. Kretsfortegnelse	25
2. Kartskisse over kretsinnndelingen	27
3. Oversiktskart over tettbygde kretser	29

S t a n d a r d t e g n .

- .. Oppgave mangler
- : Tall kan ikke offentliggjøres
- Null



PRINSIPPER OG DEFINISJONER

1. OMFANGET AV FOLKE- OG BOLIGTELLING 1970

Folketellingen omfatter alle personer (også utenlandske statsborgere) som ifølge Forskrifter av 20. januar 1970 om ordningen og føringen av folkeregistrene, var registrert som bosatt i Norge på tellingstidspunktet den 1. november 1970.

I boligteellingen har en med alle hus og privatboliger (privatleiligheter m.v.) hvor minst én person var registrert bosatt den 1. november 1970. Hus og boliger som var ubodd eller som var bebodd bare av midlertidig tilstedeværende (f.eks. ugifte personer som oppholdt seg utenom foreldrenes hjem på grunn av studier), omfattes således ikke av tellingen. Heller ikke er boliger for forpleide i aldershjem, pleiehjem og barnehjem og for losjerende i pensjonater, hoteller o.l. med. Hus hvor alle eller en del av de registrert bosatte var forpleide eller losjerende, er derimot inkludert.

I avsnitt 2 er det gjort nærmere rede for bostedsbegrepet (det sted som en person skal regnes som bosatt) og i avsnitt 4 for hus- og boligbegrepet.

2. DEFINISJON AV PERSONKJENNERKER

Når ikke annet er nevnt, refererer personopplysningene seg til den 1. november 1970.

Bosted

Den enkelte person er i tellingen regnet å ha sitt bosted i den kommune og i den bolig hvor vedkommende var registrert som bosatt den 1. november 1970 ifølge forskriftene om ordningen og føringen av folkeregistrene. Hovedregelen er her at en person skal registreres som bosatt der hvor vedkommende regelmessig tar sin døgnhvile. De viktigste registreringsreglene er ellers:

Bostedsforhold	Skal registreres som bosatt i
Gift person som p.g.a. arbeid, studier, avtjening av verneplikt e.l. oppholder seg utenom ektefellenes felles bolig	Ektefellenes felles bolig
Ugift person som p.g.a. studier, skolegang eller avtjening av verneplikt oppholder seg utenom foreldrenes/forsørgers bolig	Foreldrenes/forsørgers bolig
Ugift person med eget arbeid og som vanligvis ikke bor hos foreldre/forsørgere	Boligen der personen vanligvis bor
Person som p.g.a. ferie, besøk hos kjente, forretningsreise e.l. er fraværende fra boligen der vedkommende vanligvis bor	Boligen der personen vanligvis bor
Person som er forpleid i barnehjem, aldershjem, pleiehjem eller er satt bort i privat pleie	Barnehjemmet, aldershjemmet, pleiehjemmet eller boligen hvor personen er i pleie. (På grunn av registreringsvanker er imidlertid en del personer som var anbrakt i pleiehjem, registrert som bosatt i privatbolig på tellingstidspunktet.)
Person som er innlagt på sykehus eller anbrakt på arbeidsskole, arbeidsanstalt eller i fengsel	Boligen der personen var bosatt før innleggelsen eller anbringelsen

Personer som ikke kan henføres til en bestemt bolig, er regnet til gruppen "Uten fast bopel". Av registreringstekniske grunner har en imidlertid i tellingen også måttet ta med enkelte personer med fast bosted i denne gruppen. Personer uten fast bopel er som regel registrert som bosatt i den kommunen hvor de sist hadde fast bosted.

I det følgende er begrepet "Bosatt" brukt i samme betydning som begrepet "Registrert bosatt". Det er ikke som ved tidligere tellinger, hentet inn opplysninger om midlertidig bosted. Fra 1970-tellingen kan det derfor ikke gis oppgaver over den tilstedeværende befolkning.

Alder

I fordelingene etter alder er den enkelte person gruppert etter alder pr. 31. desember 1970 (1970 minus fødselsår), og ikke som ved tidligere tellinger etter alder på tellingstidspunktet.

Ekteskapelig status

Det er brukt fire hovedgrupperinger etter ekteskapelig status, nemlig ugifte, gifte, separerte og før gifte. Som før gifte er regnet skilte, enker og enkemenn.

Utdanning

Oppgavene over utdanning omfatter enkeltutdanninger på heltid av minst 5 måneders normal varighet og deltidsutdanninger av tilsvarende varighet. For personer med flere enkeltutdanninger, er den utdanning som har lengst samlet varighet (normal varighet av enkeltutdanningen tillagt varigheten av den forutdanning som kreves) regnet som høyeste utdanning. Av utdanninger med lik samlet varighet, er den som antas å være av størst yrkesmessig betydning, oppfattet som personens høyeste utdanning. Klassifiseringen er i samsvar med Standard for utdanningsgruppering (Statistisk Sentralbyrås Håndbøker, nr. 28). I tellingen er det imidlertid foretatt følgende tre-delning av standardens gymnasnivå (samlet utdanningsvarighet 10-12 år):

1. Utdanning på gymnasnivå I (10 år)
2. Utdanning på gymnasnivå II (11 år)
3. Utdanning på gymnasnivå III (12 år)

Videre er utvidet grunnskoleutdanning (10. frivillig år) i tellingen gruppert sammen med 9-årig grunnskole, mens den er skilt ut som egen gruppe under gymnasnivå i Standard for utdanningsgruppering.

Yrkesaktivitet

Som yrkesaktivitet er regnet alt arbeid mot vederlag, enten i form av lønn, inntekt av egen bedrift, naturalier e.l., inklusive arbeid som familiemedlem uten fast lønn i familiebedrift (f.eks. gårdsbruk, forretning m.v.), vernepliktstjeneste og tilsvarende plikttjeneste, men eksklusive husarbeid for egen familie.

I gruppen "Med yrkesaktivitet" er tatt med alle personer 16 år og over som utførte yrkesaktivitet i hele eller en del av perioden 1. november 1969 - 31. oktober 1970, også personer som begynte eller sluttet i arbeidslivet i denne perioden, deltidsarbeidere og elever og studenter som hadde hatt feriearbeid.

I tidligere tellinger er personer med inntekt av egen yrkesaktivitet som viktigste kilde til livsopphold, regnet til yrkesbefolkningen (personer med yrke). I disse tellingene avviker imidlertid definisjonen av yrkesaktivitet på enkelte punkter fra definisjonen som er gitt ovenfor. I 1970-tellingen er ikke en bestemt gruppe av personer regnet som yrkesbefolkning. Det er imidlertid gitt fordelinger etter viktigste kilde til livsopphold og etter arbeidstid.

Viktigste kilde til livsopphold

Personer 16 år og over er gruppert etter den kilde til livsopphold som var viktigst de siste 12 månedene før tellingstidspunktet.

Med inntekt av eget arbeid er ment inntekt av egen yrkesaktivitet.

"Pensjon, trygd" omfatter syketrygd, arbeidsløshetsstrygd, forsørgertrygd, uføretrygd, alderstrygd, yrkesskadetrygd, krigspensjon, bedriftspensjon o.l. Ektefeller som hadde hver sin pensjon som viktigste kilde til livsopphold, er begge gruppert under denne kilden til livsopphold. I disse tilfellene er således ikke den ene ektefellen regnet som forsørget eller å ha husarbeid i hjemmet som viktigste kilde til livsopphold.

Som formue, lån m.v. er også regnet føderåd, leieinntekt, forpaktningssinntekt, annen formuesinntekt og utbetalinger i samband med livsforsikring eller individuell pensjonsforsikring.

"Stipend m.v." omfatter foruten stipend, underhold fra andre enn privatpersoner (f.eks. stønader fra det offentlige, institusjoner eller bedrifter), unntatt pensjon og trygd.

I gruppen "Husarbeid i hjemmet, forsørget" er tatt med alle personer som ikke hadde en av kildene som er spesifisert foran, som den viktigste kilde til livsopphold.

Inntektstaker/Ikke-inntektstaker

Som inntektstakere er regnet personer 16 år og over med inntekt av eget arbeid; pensjon, trygd m.v.; formue, lån m.v. eller stipend m.v. som viktigste kilde til livsopphold. Tilsvarende er som ikke-inntektstakere regnet alle personer under 16 år og personer 16 år og over som under viktigste kilde til livsopphold er gruppert på "Husarbeid i hjemmet, forsørget". Husmødre som ikke var inntektstakere, er skilt ut som egen gruppe. Denne gruppen omfatter gifte kvinner 16 år og over med husarbeid i hjemmet som viktigste kilde til livsopphold.

I tabell 2 er ikke-inntektstakere gruppert etter samme kilde til livsopphold/næring som en inntektstaker i samme familie (definisjon av familieenheten er gitt i avsnitt 3). Denne inntektstakeren er valgt ut etter følgende prioritetsrekkefølge:

1. Mannlig ektefelle/far
2. Kvinnelig ektefelle/mor
3. Eldste sønn, nest eldste sønn osv.
4. Eldste datter, nest eldste datter osv.

Personer som tilhørte familie uten en eneste inntektstaker, er i tabell 2 gruppert under uoppgitt kilde til livsopphold.

Elever, studenter (tabell 5)

Som elever og studenter er i tabell 5 regnet personer som i løpet av de siste 12 måneder før tellingstidspunktet, gikk på skole eller studerte, uten hensyn til andre aktiviteter som f.eks. yrkesaktivitet.

Arbeidstid

Opgavene over arbeidstid gjelder perioden 1. november 1969 - 31. oktober 1970 og omfatter tid som er gått med til yrkesaktivitet. Tid som er brukt til skolearbeid, studier og husarbeid for egen familie, er således ikke inkludert. Personer som i perioden hadde mindre enn i alt én måneds sykefravær, og ellers - bortsett fra ferie - arbeidet full dag hele perioden, er regnet å ha hatt heldagsarbeid.

Generelt om grupperingen etter næring, yrke og yrkesstatus

Personer 16 år og over med yrkesaktivitet er gruppert på næring etter arten av virksomheten til den bedrift som den enkelte arbeidet i hele tiden eller lengst tid de siste 12 måneder før tellingstidspunktet. Disse personene er videre gruppert på det yrke og den yrkesstatus som de hadde hele tiden eller lengst tid i bedriften i 12-månedersperioden.

Næring

Næringsgrupperingen er foretatt etter 1960-utgaven av Standard for næringsgruppering i offentlig norsk statistikk (Statistisk Sentralbyrås Håndbøker, nr. 9). Denne standarden er i samsvar med International Standard Industrial Classification of All Economic Activities (ISIC), Rev. 1.

Med begrepet "Industri m.v." som er brukt i tabelldelen, er ment næringene bergverksdrift m.v., industri og kraft- og vannforsyning m.v. Videre er som "Samferdsel" regnet næringene sjøtransport og annen samferdsel. Samlegruppen "Tjenesteytende næringer" omfatter finansinstitusjoner, eieomsdrift, offentlig administrasjon og forsvar, offentlig og privat tjenesteyting og personlig tjenesteyting. I tabell 4 er under "Annen tjenesteyting" tatt med næringsgrenene hotell- og restaurantdrift og vask, rensing og andre personlige tjenester.

Yrke

Yrkesgrupperingen er foretatt etter Standard for yrkesgruppering i offentlig norsk statistikk (utgitt av Arbeidsdirektoratet i 1965) som i prinsippet følger 1958-utgaven av International Standard Classification of Occupations (ISCO).

Yrkesstatus

I tellingen er det brukt følgende fire grupperinger etter yrkesstatus:

1. Ansatt
2. Selvstendig uten leid hjelp
3. Selvstendig med leid hjelp
4. Familienmedlem uten fast lønn i familiebedrift

Personer (også medeiere) som arbeide i firmaer organisert som aksjeselskap, andelslag eller annen selskapsform med begrenset ansvar, er alltid regnet som ansatte.

En person er regnet som selvstendig (med eller uten leid hjelp) dersom vedkommende drev firmaet alene for egen regning eller sammen med andre som medeier med ubegrenset ansvar (f.eks. i ansvarlig selskap). I de tilfelle hvor ektefeller arbeide i felles virksomhet (f.eks. gårdsbruk, forretning) som ikke var organisert som aksjeselskap e.l., er den ene ektefellen regnet som selvstendig og den andre som familiemedlem uten fast lønn i familiebedrift. Gruppen "Familie-medlem uten fast lønn i familiebedrift" omfatter ellers personer som arbeide i familie-virksomhet uten fast avtalt lønn og som verken var eier eller medeier i virksomheten. Et familiemedlem uten fast lønn kan imidlertid ha vederlag for arbeidet i form av kost og losji, andel av overskott e.l.

I tabell 4 er det gitt oppgaver over tallet på henholdsvis ansatte og selvstendige (med eller uten leid hjelp). Differansen mellom summer av disse tall og totaltall utgjør følgelig tallet på familiemedlemmer uten fast lønn i familiebedrift.

Arbeids-/skole-/studiested

Personer som pr. 1. november 1970 både hadde inntekt av eget arbeid og som gikk på skole eller studerte, er i tabell 6 gruppert som yrkesaktive og etter arbeidssted dersom arbeidstiden de foregående 12 månedene utgjorde minst 1 000 timer. I motsatt fall er de gruppert som skoleelever/studenter og etter skole-/studiested.

Som personer med annet arbeidssted er regnet personer som arbeide i flere kommuner, var til sjøs eller som arbeide i utlandet. Tilsvarende er personer som studerte i utlandet gruppert under annet studiested.

Egen bolig

Ektefeller som var bosatt i samme privatbolig og hvor minst én av ektefellene var boliginne-haver, er begge regnet å ha egen bolig. For øvrig er bare boliginnehaveren eller én av bolig-innehaverne gruppert under "Egen bolig". Forpleide i aldershjem, barnehjem og pleiehjem og losjerende i pensjonater og hoteller m.v. er aldri regnet å ha egen bolig.

Definisjon av begrepet "Boliginnehaver" er gitt i kapittel 4 under avsnittet "Eier-/leierforhold".

3. DEFINISJON AV FAMILIE OG HUSHOLDNINGSTYPE

Grupperingene på familie og husholdningstype refererer seg til tellingstidspunktet den 1. november 1970.

Familie

Til én og samme familie er regnet:

1. Ektepar og eventuelle ugifte barn registrert bosatt i samme privatbolig, aldershjem, pleiehjem, pensjonat, hotell e.l.
2. Far/mor med ugifte barn registrert bosatt i samme privatbolig, aldershjem, pleiehjem, pensjonat, hotell e.l.
3. Hver enkelt person som ikke hører inn under noen av de to gruppene som er spesifisert ovenfor (bl.a. personer uten fast bopel). Disse personene danner således hver for seg egen familie (familie med én person).

I familier med ektepar er også tatt med eventuelle ugifte barn av bare den ene ektefellen og ugifte adoptivbarn og stebarn, men ikke fosterbarn.

Av reglene som er nevnt ovenfor, går det fram at personer (f.eks. ektefeller) som ikke var registrert bosatt i samme privatbolig, aldershjem, pleiehjem, pensjonat, hotell e.l., aldri er gruppert under samme familie. Videre går det fram at gifte, separerte, skilte, enker og enkemenn ikke i noe tilfelle er regnet til samme familie som foreldrene. Når f.eks. et ektepar bor sammen med en skilt datter, danner ektefellene egen familie og datteren egen familie. Ellers kan nevnes at ugifte søsken som har felles bolig, men hvor ingen av foreldrene er bosatt, hver for seg er regnet som særskilt familie.

Husholdningstype

Det er skilt mellom tre hovedtyper av husholdning, nemlig privathusholdning, felleleshusholdning og annen husholdning.

Gruppen "Privathusholdning" omfatter personer som var registrert som bosatt i privatbolig. Denne husholdningstypen er videre splittet opp etter tallet på familier i husholdningen. Som husholdningsenhet er her regnet bolighusholdning (som omfatter alle bosatte i samme bolig) og ikke kostholdning som ved tidligere tellinger.

Til felleleshusholdning er regnet forpleide som var registrert bosatt i aldershjem, barnehjem og pleiehjem og losjerende som var registrert bosatt i pensjonat, hotell e.l.

Betjeningspersonale bosatt ved felleleshusholdninger er alltid gruppert under privathusholdning. Det samme gjelder militært personell som var bosatt i militærforlegning.

Annen husholdning omfatter personer uten fast bopel.

4. DEFINISJON AV HUS OG BOLIG OG HUS- OG BOLIGKJENNEMERKER

Hus- og boligopplysningene refererer seg til den 1. november 1970.

Hus

Som eget hus er som hovedregel regnet bygg som fra kjeller til loft er atskilt fra andre bygg. Fra denne regelen er det gjort følgende to unntak:

1. Hver enkelt bolig i vertikalt delte tomannsboliger og i rekke, kjede, atrium og terrasse er alltid regnet som særskilt hus.
2. Selv om det fra kjeller til loft er skillevegg(er) uten gjennomgang, er henholdsvis horisontalt delte tomannsboliger som er bygd sammen i rekke e.l., og hver enkelt blokk regnet til ett og samme hus.

Som nevnt under avsnitt 1, omfatter tellingen alle hus hvor minst én person var registrert som bosatt den 1. november 1970.

Bolig

Til en bolig (leilighet m.v.) er som hovedregel regnet rom som er bygd (eller ombygd) til bruk for én person eller for flere personer med fellesskap i kost og losji, og hvor det er adkomst til rommene (rommet) uten å måtte gå gjennom en annen bolig. Avgrensingen av boligenhetene er ellers foretatt etter følgende spesielle regler:

1. En hybel med egen inngang (utenfra eller fra korridor, oppgang e.l.) og som er bygd i tilknytning til en bolig, er regnet som særskilt bolig bare når hybelboeren (hybelboerne) selv holdt kosten.
2. Hybler uten egen inngang er ikke skilt ut som særskilte boliger.
3. I hybelbygg o.l. er hver enkelt hybel regnet som egen bolig, også i de tilfelle flere hybler har felles gang, hall, bad og/eller kjøkken.
4. I bygg for felleleshusholdning, i hus som er bygd i tilknytning til slike bygg og i militærforlegninger er hybler o.l. for ansatte regnet som særskilte boliger. Likeledes er rom som ble brukt av en ansatt med ektefelle og eventuelle barn, regnet til én og samme bolig.

Med privatbolig er i tellingen ment boliger som ikke er bebodd av forpleide i aldershjem, barnehjem og pleiehjem eller av losjerende i pensjonater, hoteller o.l. Boliger for ansatte (f.eks. sykepleiere) ved felleleshusholdninger er således regnet som privatboliger. Det samme gjelder boliger for befal m.v. i militærforlegninger.

Som nevnt under avsnitt 1, omfatter tellingen alle privatboliger hvor minst én person var registrert bosatt den 1. november 1970. Som betegnelse på disse boligene er i tabelldelen brukt "Bebodde boliger". For de enkelte hus som er med i tellingen, er det imidlertid hentet inn oppgaver over samlet tall på privatboliger (inkl. ubebodde boliger og boliger med bare midlertidig bosatte). Tallene på boliger i alt i tabell 9 gjelder disse boligene.

Rom

Opgavene over tall på rom refererer seg til boliger som er med i tellingen, og omfatter beboelsesrom på 6 m² eller mer som kan nyttes året rundt. Bortsett fra i tabell 11, er også kjøkken på 6 m² eller mer inkludert. Entré, hall, bad, alkove, hems og rom som bare nyttes i næringsvirksomhet (f.eks. kontor) er ikke med.

Bosatte

Tallene på bosatte omfatter personer registrert som bosatt i privatboliger og således ikke personer som er regnet til felleleshusholdning og personer uten fast bopel.

Hustype

Som våningshus i tilknytning til gårdsdrift er - uansett hustype ellers - regnet hus hvor gårdbrukeren selv, forpakter eller kårfolk var bosatt, men ikke hus for gårdsarbeidere og hus på nedlagte bruk.

Hustypen "Frittliggende enebolig" omfatter hus med én bolig og med minst en halv meters avstand til nærmeste hus (unntatt garasje o.l.).

Til gruppen "Enebolig i rekke, kjede, atrium m.v." er også regnet husenhetene i vertikalt delte tomannsboliger.

Horisontalt delt tomannsbolig er hus med to vanlige leiligheter (som kan ha ulik størrelse) og hvor den ene leiligheten ligger i en etasje over den annen.

Hustypen "Annet småhus" omfatter hus med inntil 2½ etasjer (ekskl. underetasje), unntatt våningshus i tilknytning til gårdsdrift, eneboliger og horisontalt delte tomannsboliger. Hus som har én eller to vanlige leiligheter og hybelleilighet som er skilt ut som egen bolig, er også gruppert under denne hustypen.

Som blokk er regnet hus med 3 etasjer (ekskl. underetasje) eller mer.

Provisorisk boligbygg er hus m.v. som helt eller delvis er tatt i bruk til bolig for 10 år eller mindre (inkl. campingvogner, båter, telt, gammer o.l.).

Gruppen "Forretningsbygg m.v." omfatter hus hvor halvparten eller mindre av golvarealet nyttes til privatboliger, unntatt bygg for felleleshusholdning. Hus med to etasjer og hvor det er forretning i første etasje og bolig i annen etasje, er alltid gruppert under denne hustypen.

Som bygg for felleleshusholdning er regnet hus hvor det for bosatte og/eller midlertidig tilstedeværende er organisert felleleshusholdning. Hus i studentbyer o.l. er imidlertid aldri gruppert her. Av avgrensingsregler som det er gjort rede for under andre avsnitt, går det fram at oppgaver over tall på boliger, rom og bosatte i bygg for felleleshusholdning, bare omfatter privatboliger og rom og bosatte i disse boligene.

Byggeår

Som byggeår er for det enkelte hus regnet det år da minst halvparten av boligene i huset var ferdige til innflytning. Hus som er ombygd, er gruppert etter opprinnelig byggeår.

WC, bad

Boliger med eget wc/eget bad omfatter boliger med wc/bad som bare de bosatte i boligen har rett til å nytte, uten hensyn til om wc/bad ligger i eller utenfor boligen. Som boliger med felles wc/felles bad er regnet boliger som har wc/bad felles med en eller flere andre boliger.

Eier-/leierforhold

Personer med råderett over boligen som de er bosatt i (eier, leier den e.l.), er regnet som boliginnhavere.

Boliginnehavere (f.eks. medlemmer av borettslag) med aksje eller andel som gir boret til boligen, er alltid regnet som leieboere med aksje/andel, også i de tilfelle det er betalt innskott som er høyere enn pålydende verdi av aksjen/andelen.

Leieboere med innskott er boliginnehavere som har betalt innskott (f.eks. obligasjonsinnskott) for å leie boligen, men ikke leieboere som bare har betalt forskott på husleie.

Boliginnehavere som disponerer boligen vederlagsfritt eller som kårbolig, er regnet som leieboere.

En boliginnehaver er regnet å disponere boligen som tjenestebolig når den er stilt til disposisjon i samband med tjenesteforhold på vilkår av at boligen må fraflyttes når tjenesteforholdet opphører, uten hensyn til om det betales husleie eller ikke. Boliger som boliginnehaveren har aksje, andel eller innskott i, er imidlertid aldri regnet som tjenestebolig.

Gjennomsnittstall

Boliger pr. hus er lik tallet på privatboliger i hus som er med i tellingen (inkl. ubebodde boliger og boliger med bare midlertidig tilstedeværende) dividert med tallet på hus som er med i tellingen.

Bebodde boliger pr. hus er lik tallet på privatboliger som er med i tellingen dividert med tallet på hus som er med i tellingen.

Rom pr. bolig er lik tallet på rom (inkl. kjøkken på 6 m^2 eller mer) i privatboliger som er med i tellingen dividert med tallet på disse boligene.

Bosatte pr. bolig er lik tallet på bosatte i privatboliger dividert med tallet på privatboliger som er med i tellingen.

Bosatte pr. rom er lik tallet på bosatte i privatboliger dividert med tallet på rom (inkl. kjøkken på 6 m^2 eller mer) i privatboliger som er med i tellingen.

5. INNDELINGEN I TELLINGSKRETSE

For områder som i 1960 tilhørte herredskommune, er kretsinnstillingen foretatt av Byrådet og etter de samme retningslinjer som i 1960-tellingen. Følgende hovedregler er lagt til grunn for innstillingen:

1. En tellingskrets bør være mest mulig ensartet når det gjelder kommunikasjonsforhold, næringsstruktur og befolkningsutvikling.
2. Kretsgrensener må ikke skjære sogne- eller kommunegrensener.
3. En krets skal bestå enten bare av ett tettbygd strøk, del av tettbygd strøk eller av spredtbygd strøk. Som tettbygd strøk regnes områder med minst 200 bosatte på tellings-tidspunktet og hvor avstanden mellom bolighusene som regel ikke overstiger 50 meter. En hussamling som ligger mer enn 50 meter fra en tettbebyggelse, er imidlertid regnet som en del av det tettbygde strøket dersom hussamlingen naturlig hører sammen med tettbebyggelsen. Andre områder er regnet som spredtbygde strøk og er delt videre opp i tellingskretser.

I 1970-tellingen er det for områder som i 1960 tilhørte herredskommune, bare foretatt følgende endringer i kretsinnstillingen som da ble brukt:

1. Når regulering av kommune- eller sognegrensener førte til at en 1960-krets falt inn under mer enn én kommune eller ett sogn i 1970, er kretsen delt videre opp slik at kretsgrensener ikke skjærer kommune- eller sognegrensener.
2. Grensene for tettbygde strøk (og dermed for tettbygde kretser) er justert i samsvar med bosettingen pr. 1. november 1970 etter reglene for avgrensning av disse strøkene.
3. I de tilfelle avgrensningen i 1960-tellingen av spredtbygde kretser ikke var i samsvar med reglene for kretsinnstilling, er grensene justert i 1970-tellingen.

Innstillingen i tellingskretser av områder som i 1960 tilhørte bykommune, er foretatt av folke-registrene i samråd med kommunale myndigheter. I flere tilfelle er kretsinnstillingen for disse områdene ikke den samme som i 1960-tellingen. I begge tellingene er imidlertid grensene fastlagt slik at de ikke skjærer kommune- eller sognegrensener og at en krets består enten bare av tettbygd strøk eller bare av spredtbygd strøk (avgrenset etter reglene som er nevnt ovenfor).

Tettbygde strøk i områder som i 1960 tilhørte herredskommune, er vanligvis ikke delt opp i flere kretser. Byområder er imidlertid alltid regnet til flere kretser.

I vedlegg 1 er det gitt en kretsfortegnelse, i vedlegg 2 en kartskisse over kretsinnndelingen og i vedlegg 3 et oversiktskart over én eller flere tettbygde kretser.

6. Merknader til tabell 1

I tabell 1 har en generelt sett tatt sikte på å gi tall tilbake til 1801 etter kommuneinnndelingen i 1970. Over et så langt tidsrom har det imidlertid skjedd så mange endringer i kommuneinnndelingen at det for de fleste kommuner ikke kan gis en sammenlignbar tallserie for hele perioden.

Hareid ble eget herred i 1917 ved deling av Ulstein herred i to herreder - Ulstein og Hareid.

I tabell 1 gjelder tallene for 1890-1910 Hareid sogn i Ulstein herred, og tallene for 1946 og tidligere omfatter også folketallet (i alt 68 personer pr. 1. november 1960) i et område som ble overført fra Hareid til Borgund herred i 1958.

TABELLER

1

TABELL 1. FOLKEMENGDEN VED FOLKETELLINGENE 1801-1970

ÅR	FOLKE- MENGDE	ÅR	FOLKE- MENGDE	ÅR	FOLKE- MENGDE	ÅR	FOLKE- MENGDE	ÅR	FOLKE- MENGDE	ÅR	FOLKE- MENGDE
1801	1835	1865	1900 ..	1 459	1930 ..	2 572	1960 ..	3 605
1815	1845	1875	1910 ..	1 846	1946 ..	3 018	1970 ..	3 938
1825	1855	1890 ..	1 294	1920 ..	2 310	1950 ..	3 094		

1 SE MERKNADER TIL TABELL 1 PÅ SIDE 14

TABELL 2. FOLKEMENGDEN ETTER KJØNN OG INNTEKTSTAKERNES VIKTIGSTE KILDE TIL LIVSOPPHOLD OG NÆRING

VIKTIGSTE KILDE TIL LIVSOPPHOLD OG NÆRING	I ALT	MENN	KVIN- NER	INN- TEKTS- TAKERE	IKKE-INNTEKTSTAKERE				
					I ALT	HUS- MØDRE	ANDRE		
							I ALT	AV DISSE:	
								UNDER 16 ÅR	16-24 ÅR
I ALT	3 938	2 003	1 935	1 861	2 077	652	1 425	1 241	169
INNTEKT AV EGET ARBEID I ALT ..	3 213	1 689	1 524	1 296	1 917	584	1 333	1 173	154
JORDBRUK OG SKOGBRUK M.V. ...	159	72	87	84	75	27	48	40	8
FISKE M.V. OG HVALFANGST	438	251	187	157	281	78	203	181	20
INDUSTRI M.V.	1 220	661	559	476	744	235	509	457	51
BYGGE- OG ANLEGGSVIRKSOMHET .	295	168	127	92	203	57	146	133	13
VAREHANDEL	202	87	115	107	95	24	71	55	15
SAMFERDSEL	488	273	215	180	308	105	203	182	21
TJENFESTEYENDE NÆRINGER	411	177	234	200	211	58	153	125	26
UOPPGITT NÆRING	-	-	-	-	-	-	-	-	-
PENSJON, TRYGD	622	249	373	488	134	65	69	54	11
FORMUE, LAN M.V.	30	23	7	28	2	1	1	1	-
STIPEND M.V.	52	33	19	49	3	-	3	3	-
UOPPGITT	21	9	12	-	21	2	19	10	4

TABELL 3. PERSONER 16 ÅR OG OVER ETTER YRKESAKTIVITET, KJØNN OG ALDER

KJØNN OG ALDER	I ALT	UTEN YRKES- AKTI- VITET	MED YRKESAKTIVITET							
			I ALT	ARBEIDSTID I TIMER				I ALT	UOPP- GITT	
				UNDER 100	100- 499	500- 999	1 000 OG MER			
							AV DISSE: HELDAGS- ARBEID			
I ALT	2 697	1 098	1 599	17	149	199	1 234	1 010	-	
16-19	319	116	203	6	43	43	111	75	-	
20-24	278	78	200	-	23	23	154	115	-	
25-59	1 486	475	1 011	8	58	88	857	735	-	
60-66	231	123	108	1	8	22	77	60	-	
67-69	101	63	38	1	6	4	27	20	-	
70 OG OVER	282	243	39	1	11	19	8	5	-	
MENN I ALT	1 372	237	1 135	5	68	85	977	840	-	
16-19	178	51	127	4	23	26	74	53	-	
20-24	161	16	145	-	18	15	112	87	-	
25-59	758	33	725	-	14	19	692	625	-	
60-66	98	23	75	-	1	8	66	51	-	
67-69	51	18	33	-	4	3	26	19	-	
70 OG OVER	126	96	30	1	8	14	7	5	-	
KVINNER I ALT	1 325	861	464	12	81	114	257	170	-	
16-19 I ALT	141	65	76	2	20	17	37	22	-	
AV DISSE: GIFTE ...	13	6	7	-	1	1	5	3	-	
20-24 I ALT	117	62	55	-	5	8	42	28	-	
AV DISSE: GIFTE ...	78	54	24	-	5	4	15	7	-	
25-59 I ALT	728	442	286	8	44	69	165	110	-	
AV DISSE: GIFTE ...	640	409	231	7	40	66	118	70	-	
60-66	133	100	33	1	7	14	11	9	-	
67-69	50	45	5	1	2	1	1	1	-	
70 OG OVER	156	147	9	-	3	5	1	-	-	

TABELL 4. PERSONER 16 ÅR OG OVER MED MINST 100 ARBEIDSTIMER ETTER YRKESSTATUS, ARBEIDSTID, KJØNN OG NÆRING/YRKESOMRADE

NÆRING/YRKESOMRADE	AV DISSE:					ARBEIDSTID I TIMER					
	I ALT	AN- SATTE	SELV- STEN- DIGE	MENN	KVIN- NER	100-999			1 000 OG MER		
						I ALT	MENN	KVIN- NER	I ALT	MENN	KVIN- NER
I ALT	1 582	1 282	178	1 130	452	348	153	195	1 234	977	257
NÆRING											
JORDBRUK	176	19	54	79	97	99	32	67	77	47	30
SKOGBRUK M.V.	2	2	-	2	-	:	:	-	:	:	-
FISKE M.V., HVALFANGST	168	163	5	168	-	19	19	-	149	149	-
BERGVERKSDRIFT M.V. ...	-	-	-	-	-	-	-	-	-	-	-
INDUSTRI	535	505	29	435	100	90	60	30	445	375	70
BYGGE- OG ANLEGGSVIRKS-	96	67	29	96	-	5	5	-	91	91	-
KRAFT-, VANNFORS. M.V. ...	7	7	-	7	-	-	-	-	7	7	-
VAREHANDEL	136	86	32	58	78	34	7	27	102	51	51
FINANSINSTITUSJONER ...	21	21	-	12	9	5	1	4	16	11	5
ETENDOMSDRIFT	-	-	-	-	-	-	-	-	-	-	-
SJØTRANSPORT	151	148	3	143	8	7	6	1	144	137	7
ANNEN SAMFERDSEL	38	27	11	27	11	3	2	1	35	25	10
OFF. ADM. OG FORSVAR ...	46	46	-	38	8	17	14	3	29	24	5
OFF. OG PRIV. TJ.YTING	144	136	8	59	85	36	4	32	108	55	53
LØNT HUSARBEID	31	31	-	-	31	15	-	15	16	-	16
ANNEN TJENESTEYTING ...	31	24	7	6	25	:	:	15	:	:	10
UOPPGITT	-	-	-	-	-	-	-	-	-	-	-
1											
YRKESOMRADE											
TEKNISK, VITENSKAPELIG, HUMANISTISK OG KUNST- NERISK ARBEID I ALT ...	110	105	5	58	52	19	4	15	91	54	37
TEKNISK ARBEID	13	13	-	13	-	2	2	-	11	11	-
MEDISINSK ARBEID	5	3	2	4	1	:	-	:	:	4	:
SYKEPLEIE- OG ANNET PLEIARBEID	18	18	-	-	18	3	-	3	15	-	15
PEDAGOGISK ARBEID ...	53	53	-	29	24	10	1	9	43	28	15
ADM.- OG FORVALTNINGS- ARB., BEDR.- OG ORGANI- SASJONSLEDELSE I ALT ..	57	28	29	54	3	2	2	-	55	52	3
OFFENTLIG ADM.- OG FORVALTNINGSARBEID ..	4	4	-	4	-	-	-	-	4	4	-
BEDR. OG ORG.LEDELSE	53	24	29	50	3	2	2	-	51	48	3
KONTORARBEID	69	68	1	36	33	11	4	7	58	32	26
HANDELSARBEID I ALT ...	113	67	28	40	73	31	5	26	82	35	47
GROSSISTER OG DETALJISTER	28	-	28	22	6	5	4	1	23	18	5
HANDELSARB. FRA KONT. OG DETALJHANDELSARB.	83	65	-	17	66	25	1	24	58	16	42
JORDBRUKS-, SKOGBRUKS- OG FISKEARBEID	307	145	59	210	97	115	48	67	192	162	30
GRUBE- OG SPRENGNINGS- ARBEID M.M.	1	1	-	1	-	:	:	-	:	:	-
TRANSPORT- OG KOMMUNI- KASJONSARBEID I ALT ...	186	173	13	174	12	8	7	1	178	167	11
VEGTRAFIKKARBEID ...	24	14	10	24	-	2	2	-	22	22	-
POST- OG TELEKOM.ARB.	19	19	-	8	11	2	1	1	17	7	10
INDUSTRI-, BYGGE- OG ANLEGG SARBEID I ALT ...	596	556	39	510	86	97	70	27	499	440	59
JERN- OG MET.VAREARB.	155	152	3	154	1	18	:	:	137	:	:
ELEKTROARBEID	38	36	2	38	-	4	4	-	34	34	-
TREARBEID	102	88	14	99	3	11	10	1	91	89	2
NÆRINGSMIDDELARBEID .	36	30	5	22	14	10	2	8	26	20	6
KJEMISK PROSESSAR- BEID, TREFOREDINGS- OG PAPIRARBEID	24	24	-	24	-	10	10	-	14	14	-
LASTE-, LOSSE- OG LAGERARBEID	27	27	-	27	-	8	8	-	19	19	-
SERVICEARBEID I ALT ...	127	123	4	31	96	56	4	52	71	27	44
SIVILT OVERVÅKNINGS- OG TRYGGINGSARBEID ..	5	5	-	5	-	1	1	-	4	4	-
HOTELL- OG RESTAU- RANTARBEID, HUSARBEID	62	61	1	21	41	21	2	19	41	19	22
VAKTMESTER- OG RENGJØRINGSARBEID ...	35	35	-	2	33	25	:	:	10	:	:
MILITÆRT ARBEID	16	16	-	16	-	9	9	-	7	7	-
UOPPGITT	-	-	-	-	-	-	-	-	-	-	-

1 BARE ET UTVALG AV YRKESOMRÅDER ER SPESIFISERT

TABELL 5. PERSONER 16-69 ÅR ETTER YRKESAKTIVITET, KJØNN OG HØYESTE UTDANNING

KJØNN OG HØYESTE UTDANNING	I ALT	UTEN YRKESAKTIVITET, ARBEIDST. UNDER 100 TIMER ELLER UOPPGITT			MED 100 ARBEIDSTIMER ELLER MER				
		I ALT			100-499 TIMER		500-999 TIMER		1 000 TIMER OG MER
		I ALT	AV DISSE: I ALT ELEVER, STU- DENTER	135	I ALT	AV DISSE: ELEVER, STU- DENTER	I ALT	AV DISSE: ELEVER, STU- DENTER	
I ALT	2 415	871	135	1 544	138	67	180	54	1 226
MENN I ALT	1 246	145	70	1 101	60	45	71	37	970
UNGDOMSSKOLENIVA, 7-9 ÅR, I ALT ..	779	81	26	698	23	13	43	14	632
7-ÅRIG FOLKESKOLE	321	40	3	281	7	1	11	-	263
ALLMENT FAGFELT ELLERS	243	31	21	212	13	11	17	6	182
ADMINISTRASJON OG ØKONOMI	53	1	-	52	1	-	1	-	50
INDUSTRI, HÅNDVERK OG TEKNIKK ..	93	4	1	89	2	1	12	6	75
SAMFERDSEL	40	3	-	37	-	-	-	-	37
JORDBRUK, SKOGBRUK OG FISKE	18	-	-	18	-	-	1	1	7
TJENESTEYTING OG FORSVAR	10	2	1	8	-	-	1	1	17
GYMNASNIVA I, 10 ÅR, I ALT	264	47	37	217	20	16	16	13	181
ALLMENT FAGFELT	133	35	34	98	17	15	12	11	69
ADMINISTRASJON OG ØKONOMI	-	-	-	-	-	-	-	-	-
INDUSTRI, HÅNDVERK OG TEKNIKK ..	17	2	2	15	2	1	2	2	11
SAMFERDSEL	83	10	1	73	1	-	2	-	70
JORDBRUK, SKOGBRUK OG FISKE	19	-	-	19	-	-	-	-	19
TJENESTEYTING OG FORSVAR	12	-	-	12	-	-	-	-	12
GYMNASNIVA II,III, 11-12 ÅR, I ALT	143	10	5	133	15	14	8	7	110
ALLMENT FAGFELT	40	5	4	35	10	10	4	4	21
INDUSTRI, HÅNDVERK OG TEKNIKK ..	42	2	1	40	3	3	2	2	35
SAMFERDSEL	50	1	-	49	:	:	:	:	45
JORDBRUK, SKOGBRUK OG FISKE	5	-	-	5	-	-	:	:	:
TJENESTEYTING OG FORSVAR	3	1	-	2	:	:	:	:	:
UNIVERSITETS- OG HØGSKOLENIVA I, 13-14 ÅR, I ALT	41	4	1	37	1	1	4	3	32
UNDERVISNING	23	2	-	21	-	-	3	2	18
NATURVITENSKAP OG TEKNIKK	13	-	-	13	-	-	1	1	12
UNIVERSITETS-, HØGSKOLENIVA II,III OG FORSKERNIVA, OVER 14 ÅR, I ALT	17	1	-	16	1	1	-	-	15
UNDERVISNING	9	1	-	8	-	-	-	-	8
UOPPGITT ELLER INGEN UTDANNING ...	2	2	1	-	-	-	-	-	-
KVINNER I ALT	1 169	726	65	443	78	22	109	17	256
UNGDOMSSKOLENIVA, 7-9 ÅR, I ALT ..	947	616	30	331	54	9	89	9	188
7-ÅRIG FOLKESKOLE	434	306	-	128	18	-	47	-	63
ALLMENT FAGFELT ELLERS	331	217	29	114	19	8	27	5	68
ADMINISTRASJON OG ØKONOMI	65	31	1	34	4	1	3	-	27
INDUSTRI, HÅNDVERK OG TEKNIKK ..	19	8	-	11	2	-	5	2	4
SAMFERDSEL	-	-	-	-	-	-	-	-	-
HELSEVERN	8	5	-	3	1	-	-	-	2
TJENESTEYTING OG FORSVAR	89	49	-	40	10	-	6	2	24
GYMNASNIVA I, 10 ÅR, I ALT	152	83	31	69	17	11	11	6	41
ALLMENT FAGFELT	133	72	29	61	:	11	:	6	34
INDUSTRI, HÅNDVERK OG TEKNIKK ..	4	3	1	1	:	-	:	-	:
SAMFERDSEL	7	4	1	3	-	-	-	-	3
HELSEVERN	5	3	-	2	:	-	:	-	:
GYMNASNIVA II,III, 11-12 ÅR, I ALT	35	17	2	18	3	1	3	1	12
ALLMENT FAGFELT	14	5	2	9	3	1	3	1	3
ADMINISTRASJON OG ØKONOMI	-	-	-	-	-	-	-	-	-
HELSEVERN	15	10	-	5	-	-	-	-	5
UNIVERSITETS- OG HØGSKOLENIVA I, 13-14 ÅR, I ALT	31	8	2	23	4	1	5	1	14
UNDERVISNING	20	5	1	15	3	1	1	-	11
NATURVITENSKAP OG TEKNIKK	-	-	-	-	-	-	-	-	-
UNIVERSITETS-, HØGSKOLENIVA II,III OG FORSKERNIVA, OVER 14 ÅR, I ALT	2	:	-	:	:	-	:	-	:
ADMINISTRASJON, ØKONOMI, SAMFUNNSVITENSKAP OG JUS	-	-	-	-	-	-	-	-	-
NATURVITENSKAP OG TEKNIKK	-	-	-	-	-	-	-	-	-
UOPPGITT ELLER INGEN UTDANNING ...	2	2	-	-	-	-	-	-	-

1 BARE ET UTVALG AV FAGOMRADER ER SPESIFISERT UNDER DE ENKELTE UTDANNINGSNIVAER

TABELL 6. YRKESAKTIVE, SKOLEELEVER OG STUDENTER 16 ÅR OG OVER ETTER KJØNN OG ARBEIDS-/SKOLE-/STUDIESTED
 PR. 1. NOVEMBER 1970

ARBEIDS-/SKOLE-/STUDIESTED	I ALT	1			2		
		YRKESAKTIVE			SKOLEELEVER OG STUDENTER		
		I ALT	MENN	KVINNER	I ALT	MENN	KVINNER
I ALT	1 656	1 416	1 014	402	240	138	102
I KOMMUNEN	1 082	1 015	636	379	67	32	35
ULSTEIN	99	88	82	6	11	3	8
ÅLESUND	52	21	17	4	31	22	9
VOLDA	46	2	-	2	44	20	24
BERGEN	15	1	1	-	14	11	3
OSLO	13	6	5	1	7	6	1
ØRSTA	10	1	1	-	9	6	3
ANDRE KOMMUNER I FYLKET	31	7	4	3	24	13	11
ANDRE KOMMUNER UTENFOR FYLKET ...	31	1	1	-	30	23	7
ANNET STED	277	274	267	7	3	2	1

1 EKSBL. PERSONER SOM AVTJENTE VERNEPLIKTSTJENESTE OG YRKESAKTIVE SOM IKKE HAR OPPGITT ARBEIDSSTED

2 EKSBL. SKOLEELEVER OG STUDENTER SOM IKKE HAR OPPGITT SKOLE-/STUDIESTED

TABELL 7. FAMILIER OG PERSONER ETTER FAMILIETYPPE OG HUSHOLDNINGSTYPE

HUSHOLDNINGSTYPE	I ALT		FAMILIER MED TO ELLER FLERE PERSONER							
	FAMI- LIER	PER- SONER	FAMI- LIER MED EN PER- SON	I ALT		EKTE- PAR UTEN UGIFTE BARN	EKTEPAR MED UGIFTE BARN		MOR ELLER FAR MED UGIFTE BARN	
				FAMI- LIER	PER- SONER		FAMI- LIER	PER- SONER	FAMI- LIER	PER- SONER
I ALT	1 264	3 938	286	978	3 652	222	680	3 012	76	196
PRIVATHUSHOLDNING I ALT ..	1 235	3 907	259	976	3 648	220	680	3 012	76	196
MED EN FAMILIE	1 031	3 464	152	879	3 312	200	621	2 761	58	151
MED TO FAMILIER	166	389	77	89	312	18	55	236	16	40
MED FLERE FAMILIER	38	54	30	8	24	2	4	15	2	5
FELLES HUSHOLDNING	27	29	25	2	4	2	-	-	-	-
ANNEN HUSHOLDNING	2	2	2	-	-	-	-	-	-	-

TABELL 8. PERSONER 16 ÅR OG OVER MED EGEN BOLIG ETTER ALDER, EKTESKAPELIG STATUS OG KJØNN

EKTESKAPELIG STATUS OG KJØNN	I ALT	ALDER								
		16-19	20-24	25-29	30-39	40-49	50-59	60-69	70-79	80 OG OVER
PERSONER 16 ÅR OG OVER I ALT ...	2 697	319	278	214	410	461	401	332	208	74
AV DISSE: MED EGEN BOLIG	2 011	15	115	156	369	436	384	314	181	41
MENN I ALT	1 372	178	161	114	202	234	208	149	94	32
AV DISSE: MED EGEN BOLIG	962	3	42	71	173	220	197	148	87	21
KVINNER I ALT	1 325	141	117	100	208	227	193	183	114	42
AV DISSE: MED EGEN BOLIG	1 049	12	73	85	196	216	187	166	94	20
UGIFTE I ALT	685	304	153	50	38	43	36	25	23	13
AV DISSE: MED EGEN BOLIG	92	2	10	6	5	19	19	15	12	4
MENN I ALT	421	176	115	39	29	23	19	9	7	4
AV DISSE: MED EGEN BOLIG	47	1	6	4	4	10	8	8	5	1
KVINNER I ALT	264	128	38	11	9	20	17	16	16	9
AV DISSE: MED EGEN BOLIG	45	1	4	2	1	9	11	7	7	3
GIFTE OG SEPARERTE I ALT	1 822	15	124	159	365	408	343	256	131	21
AV DISSE: MED EGEN BOLIG	1 776	13	104	149	361	408	343	254	125	19
MENN I ALT	911	2	46	73	171	206	183	136	79	15
AV DISSE: MED EGEN BOLIG	888	2	36	67	169	206	183	136	75	14
KVINNER I ALT	911	13	78	86	194	202	160	120	52	6
AV DISSE: MED EGEN BOLIG	888	11	68	82	192	202	160	118	50	5
FØR GIFTE I ALT	190	-	1	5	7	10	22	51	54	40
AV DISSE: MED EGEN BOLIG	143	-	1	1	3	9	22	45	44	18
MENN I ALT	40	-	-	2	2	5	6	4	8	13
AV DISSE: MED EGEN BOLIG	27	-	-	-	-	4	6	4	7	6
KVINNER I ALT	150	-	1	3	5	5	16	47	46	27
AV DISSE: MED EGEN BOLIG	116	-	1	1	3	5	16	41	37	12

TABELL 9. HUS, BOLIGER, ROM OG BOSATTE ETTER HUSTYPE

	PERMANENT BOLIGBYGG								PRO- VI- SOR- ISK BO- LIG- BYGG	FOR- RET- NING- BYGG M.V.	BYGG FOR- FEL- LES- HUS- HOLD- NING	UOPP- GITT HUS- TYPE	
	I ALT	I ALT	VÅ- NING- HUS I TILKN. GÅRDS- DRIFT	FRITT- LIGG- ENDE BOLIG	ENE- BOLIG I REKKE, KJEDE, ATRIUM M.V.	ANNEN TALT ENE- BOLIG	HORI- SON- TALT DELT TO- MANN- BOLIG	ANNET SMAHUS					BLOKK
HUS	904	863	208	493	10	-	107	45	-	-	39	2	-
BOLIGER I ALT ...	1 168	1 100	280	493	10	-	214	103	-	-	66	2	-
AV DISSE: BEBODDE	1 126	1 064	270	493	10	-	210	81	-	-	61	1	-
ROM	5 903	5 632	1 401	2 964	55	-	891	321	-	-	269	2	-
BOSATTE	3 907	3 729	919	1 980	32	-	585	213	-	-	:	:	-
BOLIGER PR. HUS .	1,3	1,3	1,3	1,0	1,0	-	2,0	2,3	-	-	1,7	1,0	-
ROM PR. BOLIG ...	5,2	5,3	5,2	6,0	5,5	-	4,2	4,0	-	-	4,4	2,0	-
BOSATTE PR. BOLIG	3,5	3,5	3,4	4,0	3,2	-	2,8	2,6	-	-	:	:	-
BOSATTE PR. ROM .	0,7	0,7	0,7	0,7	0,6	-	0,7	0,7	-	-	:	:	-

TABELL 10. BEBODDE BOLIGER ETTER HUSTYPE OG BYGGEGAR, OG HUS, ROM OG BOSATTE ETTER HUSETS BYGGEGAR

HUSETS BYGGEGAR	HUS	BEBODDE BOLIGER						ROM	BOSATTE	BOSATTE			
		I ALT	I PERMANENTE BOLIGBYGG			I ANDRE	I ANDRE			BE- BOD- DE BO- LIG- ER PR. HUS	ROM PR. BO- LIG	PR. BO- LIG	PR. ROM
			I VÅNING- HUS I TILKN. TIL GÅRDSDRIFT OG I FRITTL. ENEBOLIGER	I ANDRE ENE- OG TO- MANN- BOLIGER OG SMAHUS	I BLOKK- ER	I ANDRE BYGG							
I ALT	904	1 126	1 064	763	301	-	62	5 903	3 907	1,2	5,2	3,5	0,7
1900 OG FØR	111	134	132	121	11	-	2	658	383	1,2	4,9	2,9	0,6
1901-1910	54	71	69	50	19	-	2	355	214	1,3	5,0	3,0	0,6
1911-1920	74	104	99	62	37	-	5	506	305	1,4	4,9	2,9	0,6
1921-1930	55	79	73	50	23	-	6	379	243	1,4	4,8	3,1	0,6
1931-1940	89	119	108	64	44	-	11	590	341	1,3	5,0	2,9	0,6
1941-1945	4	8	5	3	2	-	3	36	25	2,0	4,5	3,1	0,7
1946-1950	72	87	78	49	29	-	9	487	290	1,2	5,6	3,3	0,6
1951-1960	237	299	276	173	103	-	23	1 667	1 159	1,3	5,6	3,9	0,7
1961-1970	206	220	219	190	29	-	1	1 202	930	1,1	5,5	4,2	0,8
UOPPGITT	2	5	5	1	4	-	-	23	17	2,5	4,6	3,4	0,7

TABELL 11. BEBODDE BOLIGER ETTER HUSTYPE OG TALLET PÅ ROM, OG BOSATTE ETTER TALLET PÅ ROM I BOLIGEN

TALLET PÅ ROM, EKSKL. KJØKKEN	BEBODDE BOLIGER						I ANDRE BYGG	I ALT	PR. ROM
	I ALT	I PERMANENTE BOLIGBYGG			I				
		I VÅNING- HUS I TILKN. TIL GÅRDSDRIFT OG I FRITTL. ENEBOLIGER	I ANDRE ENE- OG TOMANN- BOLIGER OG SMAHUS	I BLOKKER	I ANDRE BYGG				
I ALT	1 126	1 064	763	301	-	62	3 907	0,7	
0 ROM ELLER UOPPGITT ..	-	-	-	-	-	-	-	-	
1 ROM I ALT	40	34	6	28	-	6	53	0,8	
MED KJØKKEN I ALT ...	37	32	6	26	-	5	50	0,8	
UNDER 6 KVM.	8	6	1	5	-	2	9	1,1	
6 KVM. OG MER	29	26	5	21	-	3	41	0,7	
UTEN KJØKKEN	3	2	-	2	-	1	3	1,0	
2 ROM I ALT	129	116	52	64	-	13	292	0,8	
MED KJØKKEN	129	116	52	64	-	13	292	0,8	
UTEN KJØKKEN	-	-	-	-	-	-	-	-	
3 ROM	199	184	89	95	-	15	519	0,7	
4 ROM	274	263	202	61	-	11	954	0,7	
5 ROM	242	230	194	36	-	12	952	0,7	
6 ROM	135	132	120	12	-	3	609	0,6	
7 ROM	74	73	70	3	-	1	368	0,6	
8 ROM OG MER	33	32	30	2	-	1	160	0,5	

TABELL 12. BEBODDE BOLIGER, ROM OG BOSATTE ETTER BOLIGTETTHET

	I ALT	BOSATTE PR. ROM, INKL. KJØKKEN PÅ 6 KVM. OG MER									0 ROM ELLER UOPP- GITT
		UNDER	0,25-	0,50-	0,75-	1,00-	1,25-	1,50-	1,75-	2,00	
		0,25	0,49	0,74	0,99	1,24	1,49	1,74	1,99	OG MER	
BEBODDE BOLIGER	1 126	41	243	398	189	188	44	19	-	4	-
ROM	5 903	231	1 331	2 114	1 114	850	176	78	-	9	-
BOSATTE	3 907	43	466	1 236	909	881	231	122	-	19	-
ROM PR. BOLIG	5,2	5,6	5,5	5,3	5,9	4,5	4,0	4,1	-	2,3	-
BOSATTE PR. BOLIG	3,5	1,0	1,9	3,1	4,8	4,7	5,3	6,4	-	4,8	-

TABELL 13. BEBODDE BOLIGER, ROM OG BOSATTE ETTER BOLIGENS UTSTYR

	I ALT	INNLAGT VANN I HUSET								IKKE INN- LAGT VANN I HUSET	UOPP- GITT
		EGET WC		FELLES WC		EGET ELLER FELLES	UTEN WC		I HUSET		
		EGET	FELLES	EGET	FELLES	WC OG UTEN BAD	EGET ELLER FELLES	UTEN BAD			
		BAD	BAD	BAD	BAD	BAD	BAD	BAD			
BEBODDE BOLIGER	1 126	1 120	699	66	16	135	88	29	87	6	-
ROM	5 903	5 880	4 083	284	79	537	355	152	390	23	-
BOSATTE	3 907	3 895	2 708	184	52	374	218	83	276	12	-
ROM PR. BOLIG	5,2	5,3	5,8	4,3	4,9	4,0	4,0	5,2	4,5	3,8	-
BOSATTE PR. BOLIG	3,5	3,5	3,9	2,8	3,3	2,8	2,5	2,9	3,2	2,0	-
BOSATTE PR. ROM	0,7	0,7	0,7	0,6	0,7	0,7	0,6	0,5	0,7	0,5	-

TABELL 14. BEBODDE BOLIGER, ROM OG BOSATTE ETTER EIER-/LEIERFORHOLDET TIL BOLIGEN

	I ALT	BOLIGINNEHAVEREN DISPONERER BOLIGEN SOM								TJEN- ESTE- ELLER FOR- PAK- TER- BOLIG	UOPP- GITT	
		EIER	LEIEBOER						MED INN- SKOTT			UTEN INN- SKOTT
			MED AKSJE/ANDEL			UTEN AKSJE/ANDEL						
			I ALT	MED INN- SKOTT	UTEN INN- SKOTT	I ALT	MED INN- SKOTT	UTEN INN- SKOTT				
BEBODDE BOLIGER ...	1 126	840	273	-	-	-	273	-	273	13	-	
ROM	5 903	4 863	980	-	-	-	980	-	980	60	-	
BOSATTE	3 907	3 151	706	-	-	-	706	-	706	50	-	
ROM PR. BOLIG	5,2	5,8	3,6	-	-	-	3,6	-	3,6	4,6	-	
BOSATTE PR. BOLIG .	3,5	3,8	2,6	-	-	-	2,6	-	2,6	3,8	-	
BOSATTE PR. ROM ...	0,7	0,6	0,7	-	-	-	0,7	-	0,7	0,8	-	

TABELL 15. FOLKEMENGDEN ETTER ALDER, KJØNN OG TELLINGSKRETS

TELLINGSKRETS OG KJØNN	I ALT	ALDER									
		UNDER 7	7-15	16-19	20-24	25-29	30-39	40-49	50-59	60-69	70 OG OVER
KOMMUNEN I ALT	3 938	508	733	319	278	214	410	461	401	332	282
MENN I ALT	2 003	250	381	178	161	114	202	234	208	149	126
UGIFTE	1 052	250	381	176	115	39	29	23	19	9	11
GIFTE OG SEPARERTE	911	-	-	2	46	73	171	206	183	136	94
FØR GIFTE	40	-	-	-	-	2	2	5	6	4	21
KVINNER I ALT	1 935	258	352	141	117	100	208	227	193	183	156
UGIFTE	874	258	352	128	38	11	9	20	17	16	25
GIFTE OG SEPARERTE	911	-	-	13	78	86	194	202	160	120	58
FØR GIFTE	150	-	-	-	1	3	5	5	16	47	73
TETTBYGDE KRETSET I ALT ...	2 249	290	389	188	172	135	220	256	236	192	171
MENN	1 105	132	194	106	90	69	113	129	116	89	67
KVINNER	1 144	158	195	82	82	66	107	127	120	103	104
1 BRANDAL	374	37	69	28	36	17	34	51	37	39	26
MENN	176	14	31	15	17	12	18	24	18	19	8
KVINNER	198	23	38	13	19	5	16	27	19	20	18
2 HAREID	1 875	253	320	160	136	118	186	205	199	153	145
MENN	929	118	163	91	73	57	95	105	98	70	59
KVINNER	946	135	157	69	63	61	91	100	101	83	86
SPREDTBYGDE KRETSET I ALT .	1 687	218	344	131	105	79	189	205	165	140	111
MENN	896	118	187	72	70	45	88	105	92	60	59
KVINNER	791	100	157	59	35	34	101	100	73	80	52
3 BRANDAL/HAREID	93	11	14	6	8	3	9	17	10	5	10
MENN	45	3	7	1	6	1	6	9	6	3	3
KVINNER	48	8	7	5	2	2	3	8	4	2	7
4 GRIMSTAD	138	27	32	9	9	7	13	21	12	3	5
MENN	76	17	18	5	7	3	5	11	8	-	2
KVINNER	62	10	14	4	2	4	8	10	4	3	3
5 KALDHOL/BJÅSTAD	241	26	51	27	18	16	11	33	32	16	11
MENN	123	12	27	14	10	11	6	13	17	6	7
KVINNER	118	14	24	13	8	5	5	20	15	10	4
6 BIGSET	247	27	57	22	11	10	26	34	25	15	20
MENN	128	15	29	9	8	5	12	16	16	6	12
KVINNER	119	12	28	13	3	5	14	18	9	9	8
7 HOVDEN/SNIPSØYR	224	34	47	18	14	8	30	18	19	29	7
MENN	125	21	26	12	9	5	14	10	8	14	6
KVINNER	99	13	21	6	5	3	16	8	11	15	1
8 HJØRUNGDAL	258	38	47	21	13	10	37	32	16	21	23
MENN	132	16	26	14	7	7	15	19	9	8	11
KVINNER	126	22	21	7	6	3	22	13	7	13	12
9 HJØRUNGAVÅG	486	55	96	28	32	25	63	50	51	51	35
MENN	267	34	54	17	23	13	30	27	28	23	18
KVINNER	219	21	42	11	9	12	33	23	23	28	17
UTEN FAST BOPEL I ALT	2	-	-	-	1	-	1	-	-	-	-
MENN	2	-	-	-	1	-	1	-	-	-	-
KVINNER	-	-	-	-	-	-	-	-	-	-	-

TABELL 16. PERSONER 16 ÅR OG OVER ETTER VIKTIGSTE KILDE TIL LIVSOPPHOLD, NÆRING, KJØNN OG TELLINGSKRETS

VIKTIGSTE KILDE TIL LIVSOPPHOLD											
INNTEKT AV EGET ARBEID											
TELLINGSKRETS OG KJØNN	I ALT	NÆRING							PEN- SJON, TRYGD	FOR- MUE, LAN, STI- PEND M.V.	HUSAR- BEID I HJEM- MET, FORSØR- GET
		I ALT	JORD- SKOG- BRUK, FISKE M.V., HVAL- FANGST	INDU- STRI- M.V., BYGGE- OG ANL. VIRK- SOMHET	VARE- HANDEL	SAM- FERD- SEL	TJEN- ESTE- YTENDE NÆR- INGER	UOPP- GITT			
KOMMUNEN I ALT	2 697	1 296	241	568	107	180	200	-	488	77	836
MENN	1 372	1 010	206	493	52	162	97	-	217	54	91
KVINNER	1 325	286	35	75	55	18	103	-	271	23	745
TETTBYGDE KRETSE I ALT ...	1 570	730	118	299	73	118	122	-	305	36	499
MENN	779	570	117	251	41	103	58	-	128	25	56
KVINNER	791	160	1	48	32	15	64	-	177	11	443
1 BRANDAL	268	121	11	57	13	30	10	-	57	9	81
MENN	131	95	11	48	7	24	5	-	23	7	6
KVINNER	137	26	-	9	6	6	5	-	34	2	75
2 HAREID	1 302	609	107	242	60	88	112	-	248	27	418
MENN	648	475	106	203	34	79	53	-	105	18	50
KVINNER	654	134	1	39	26	9	59	-	143	9	368
SPREDTBYGDE KRETSE I ALT .	1 125	564	123	268	34	61	78	-	183	41	337
MENN	591	438	89	241	11	58	39	-	89	29	35
KVINNER	534	126	34	27	23	3	39	-	94	12	302
3 BRANDAL/HAREID	68	28	6	13	3	4	2	-	16	5	19
MENN	35	25	6	13	1	4	1	-	7	3	-
KVINNER	33	3	-	-	2	-	1	-	9	2	19
4 GRIMSTAD	79	45	5	20	3	7	10	-	7	-	27
MENN	41	37	5	19	1	7	5	-	2	-	2
KVINNER	38	8	-	1	2	-	5	-	5	-	25
5 KALDHOL/BJÅSTAD	164	82	16	41	-	6	19	-	23	16	43
MENN	84	58	11	33	-	6	8	-	12	10	4
KVINNER	80	24	5	8	-	-	11	-	11	6	39
6 BIGSET	163	79	14	30	8	11	16	-	30	-	54
MENN	84	61	11	28	4	11	7	-	16	-	7
KVINNER	79	18	3	2	4	-	9	-	14	-	47
7 HOVDEN/SNIPSØYR	143	79	19	45	2	7	6	-	19	5	40
MENN	78	61	11	41	1	6	2	-	10	4	3
KVINNER	65	18	8	4	1	1	4	-	9	1	37
8 HJØRUNGDAL	173	85	29	38	3	9	6	-	38	5	45
MENN	90	64	18	34	2	8	2	-	15	2	9
KVINNER	83	21	11	4	1	1	4	-	23	3	36
9 HJØRUNGAVÅG	335	166	34	81	15	17	19	-	50	10	109
MENN	179	132	27	73	2	16	14	-	27	10	10
KVINNER	156	34	7	8	13	1	5	-	23	-	99
UTEN FAST BOPEL I ALT	2	2	-	1	-	1	-	-	-	-	-
MENN	2	2	-	1	-	1	-	-	-	-	-
KVINNER	-	-	-	-	-	-	-	-	-	-	-

TABELL 17. HOVEDTALL FOR HUS OG BEBOEDE BOLIGER I DE ENKELTE TELLINGSKRETSE

TELLINGSKRETS	HUS				BEBOEDE BOLIGER							BO-SAT-TE PR. ROM
	AV DISSE:				AV DISSE MED:							
	I ALT	VAN.HUS TILKN. GARDS- DRIFT, FRITTL. ENEBOEL.	BYGGEAR		I ALT	INNLAGT VANN I HUSET	EGET OG EGET BAD	WC OG EGET BAD	WC OG ELLERS	EGET ELLER FELLES WC OG UTEN BAD	EGET ELLER FELLES WC OG UTEN WC	
			1946- 1960	1961- 1970								
KOMMUNEN I ALT	904	701	309	206	1 126	1 120	699	217	88	29	0,7	
TETTBYGDE KRETSE I ALT ...	514	360	189	121	660	658	443	120	63	14	0,6	
1 BRANDAL	89	64	30	10	112	112	72	24	7	4	0,6	
2 HAREID	425	296	159	111	548	546	371	96	56	10	0,6	
SPREDTBYGDE KRETSE I ALT .	390	341	120	85	466	462	256	97	25	15	0,7	
3 BRANDAL/HAREID	25	24	4	5	26	26	13	1	1	4	0,7	
4 GRIMSTAD	28	23	13	9	34	34	20	14	-	-	0,7	
5 KALDHOL/BJASTAD	51	46	23	6	62	61	32	10	2	-	0,7	
6 BIGSET	55	52	15	9	64	64	38	10	3	3	0,7	
7 HOVDEN/SNIPSØYR	49	47	13	12	61	60	29	11	5	4	0,7	
8 HJØRUNGDAL	62	55	12	17	71	70	41	12	4	3	0,7	
9 HJØRUNGAVÆG	120	94	40	27	148	147	83	39	10	1	0,6	

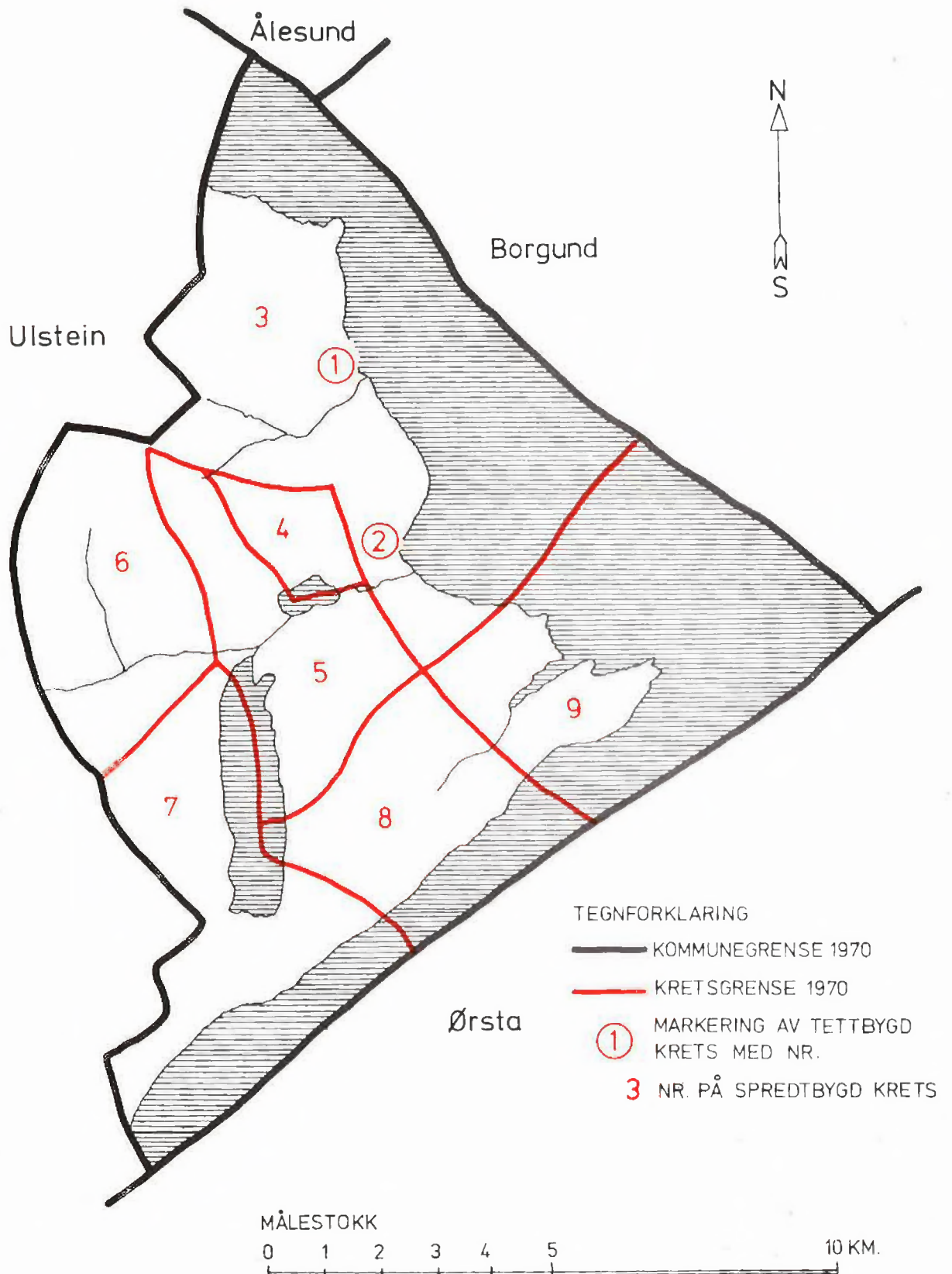
KRETSFORTEGNELSE

Krets- nr.	Navnet på kretsen	Krets- type ¹⁾	Omfang (Eiendommer med bebodde hus)
0	Uten fast bopel	0	..
1	Brandal	T	Se vedlegg 3.
2	Hareid	T	Se vedlegg 3.
3	Brandal/Hareid	S	Gnr. 40, 41, 43-45, gnr. 78 bnr. 2, 24 og 75. Unntatt bnr. under krets 1 og 2.
4	Grimstad	S	Gnr. 47. Unntatt bnr. under krets 2.
5	Kaldhol/Bjåstad	S	Gnr. 48-51.
6	Bigset	S	Gnr. 52-55.
7	Hovden/Snipsøy	S	Gnr. 57-64.
8	Hjørungdal	S	Gnr. 65, 67 og 71-76.
9	Hjørungavåg	S	Gnr. 68-70, 77, gnr. 78 bnr. 1, 4, 5, 7-10, 12, 14, 17, 22, 28-34, 38, 39, 41, 54-56, 64, 65, 67, 68, 72, 77-79, 85, 89, 90, 94, 104, 109, 114, 117 og 121. Unntatt bnr. under krets 2.

1) T = Tettbygd krets. S = Spredtbygd krets.



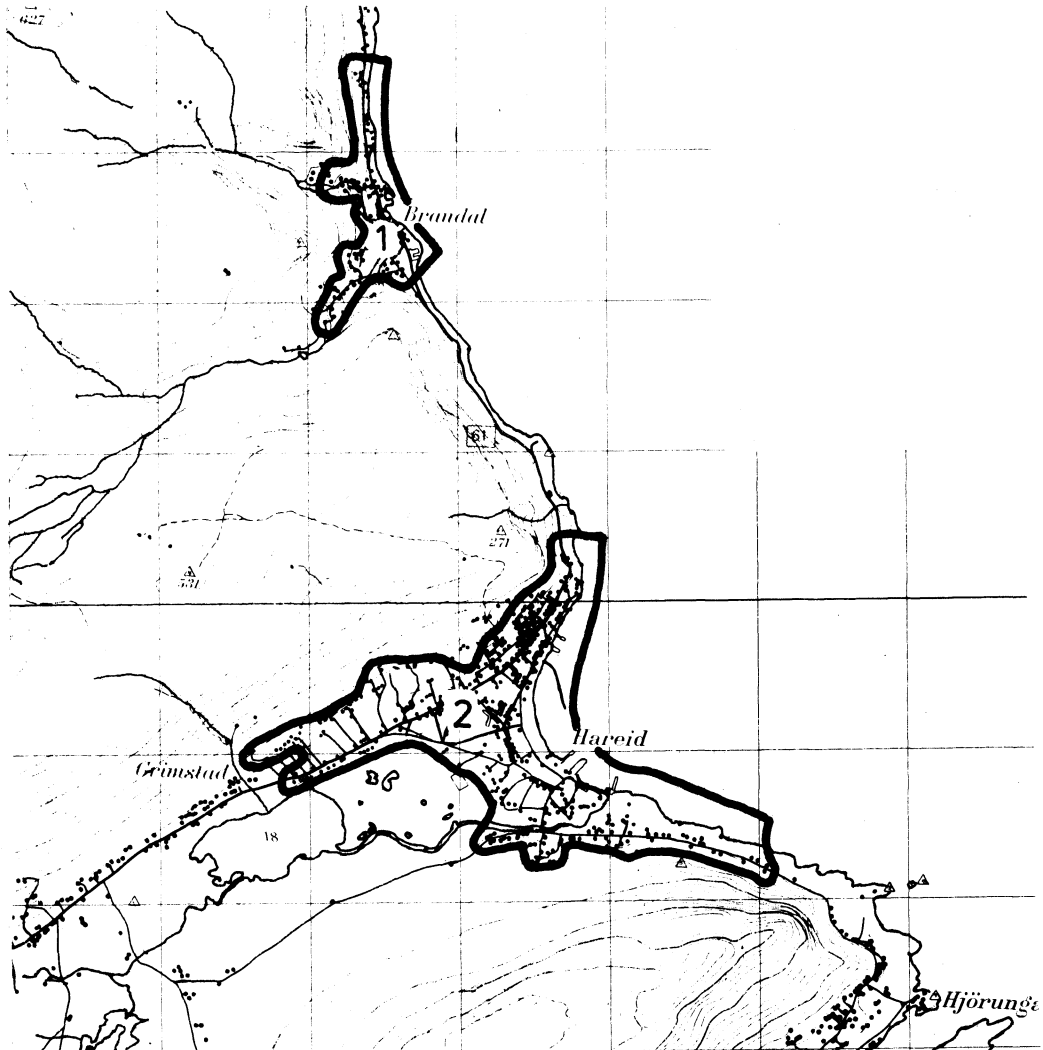
1517 HAREID





1517 HAREID

TETTBYGDE KRETSER



MÅLESTOKK 1: 50 000

0 1 2 3 KM.

TEGNFORKLARING

— KRETSGRENSE 1970

1 NR. PÅ TETTBYGD KRETS



Med samtykke fra Norges Geografiske Oppmåling er N G O's kartmateriale brukt som kartgrunnlag.