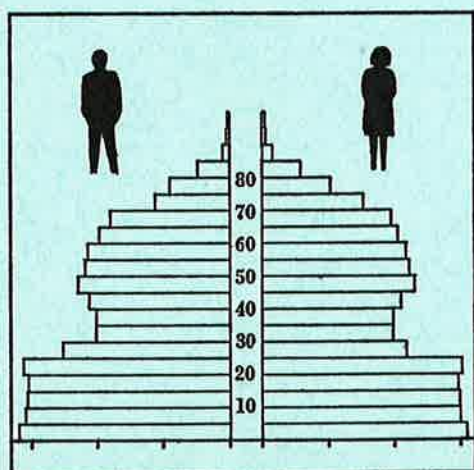


STATISTISKE KOMMUNEHEFTER



FOLKE- OG BOLIGTELLING

1. NOVEMBER 1970

0426 **VÅLER** (HED)

STATISTISK SENTRALBYRÅ
OSLO

STATISTISKE KOMMUNEHEFTER



FOLKE- OG BOLIGTELLING
1. NOVEMBER 1970

0426 VÅLER (HED.)

STATISTISK SENTRALBYRA
OSLO 1973

1917

1917

1917

FORORD

Den første statistikken utarbeidd på grunnlag av oppgaver til folketellingen i 1970, ble publisert i desember 1971 i heftet "Folkemengden etter alder og ekteskapelig status, 31. desember 1970".

I serien Statistiske kommunehefter legger Statistisk Sentralbyrå fram de viktigste resultater fra Folke- og bolig telling 1970 for hver enkelt kommune. Heftene vil bli utgitt fra midten av 1972 til siste halvdel av 1973. Da kontrollen av tellingsoppgavene ikke er avsluttet når kommuneheftene utarbeides, er tallene i disse heftene foreløpige.

Endelige tall for hele landet vil bli publisert i 6 hefter som ventes å bli utgitt i 1974. Disse publikasjonene vil også inneholde tabeller med geografiske fordelinger. I tillegg til de tabellene som blir trykt, vil det bli utarbeidd tabeller med mer detaljert statistikk. På grunnlag av tellingsresultatene vil det videre bli utarbeidd et bosettingskart og flere større spesialartikler.

Professor Hallstein Myklebost, Geografisk Institutt, Universitetet i Oslo, har vært Byråets konsulent i arbeidet med kretsinnndelingen.

Statistisk Sentralbyrå, Oslo, 2. mai 1972

Petter Jakob Bjerve

Einar Jensen

1. The first part of the document discusses the importance of maintaining accurate records of all transactions and activities. It emphasizes the need for transparency and accountability in financial reporting.

2. The second part of the document outlines the various methods and techniques used to collect and analyze data. It includes a detailed description of the experimental procedures and the tools used for data collection.

3. The third part of the document presents the results of the study, including a comparison of the different methods and techniques used. It discusses the strengths and weaknesses of each method and provides a summary of the findings.

4. The fourth part of the document discusses the implications of the study and provides recommendations for future research. It highlights the need for further investigation into the effectiveness of the different methods and techniques used.

CONCLUSION

The study has shown that the use of the different methods and techniques used in the study is effective in collecting and analyzing data. It has also shown that the use of the different methods and techniques used in the study is effective in maintaining accurate records of all transactions and activities.

The study has also shown that the use of the different methods and techniques used in the study is effective in providing transparency and accountability in financial reporting.

The study has also shown that the use of the different methods and techniques used in the study is effective in providing a detailed description of the experimental procedures and the tools used for data collection.

The study has also shown that the use of the different methods and techniques used in the study is effective in providing a comparison of the different methods and techniques used.

The study has also shown that the use of the different methods and techniques used in the study is effective in providing a summary of the findings.

The study has also shown that the use of the different methods and techniques used in the study is effective in providing recommendations for future research.

The study has also shown that the use of the different methods and techniques used in the study is effective in providing a detailed description of the experimental procedures and the tools used for data collection.

The study has also shown that the use of the different methods and techniques used in the study is effective in providing a comparison of the different methods and techniques used.

The study has also shown that the use of the different methods and techniques used in the study is effective in providing a summary of the findings.

The study has also shown that the use of the different methods and techniques used in the study is effective in providing recommendations for future research.

The study has also shown that the use of the different methods and techniques used in the study is effective in providing a detailed description of the experimental procedures and the tools used for data collection.

The study has also shown that the use of the different methods and techniques used in the study is effective in providing a comparison of the different methods and techniques used.

The study has also shown that the use of the different methods and techniques used in the study is effective in providing a summary of the findings.

The study has also shown that the use of the different methods and techniques used in the study is effective in providing recommendations for future research.


The study has also shown that the use of the different methods and techniques used in the study is effective in providing a detailed description of the experimental procedures and the tools used for data collection.

INNHold

	Side
P r i n s i p p e r o g d e f i n i s j o n e r	7
1. Omfanget av Folke- og bolig telling 1970	7
2. Definisjon av personkjennemerker	7
3. Definisjon av familie- og husholdningstype	10
4. Definisjon av hus og bolig og hus- og boligkjennemerker	11
5. Inndelingen i tellingskretser	13
6. Merknader til tabell 1	14
 T a b e l l e r	
1. Folkemengden ved folketellingene 1801-1970	16
2. Folkemengden etter kjønn og inntektstakernes viktigste kilde til livsopphold og næring ...	16
3. Personer 16 år og over etter yrkesaktivitet, kjønn og alder	16
4. Personer 16 år og over med minst 100 arbeidstimer etter yrkesstatus, arbeidstid, kjønn og næring/yrkesområde	17
5. Personer 16-69 år etter yrkesaktivitet, kjønn og høyeste utdanning	18
6. Yrkesaktive, skoleelever og studenter 16 år og over etter kjønn og arbeids-/skole-/studie- sted pr. 1. november 1970	19
7. Familier og personer etter familietype og husholdningstype	19
8. Personer 16 år og over med egen bolig etter alder, ekteskapelig status og kjønn	19
9. Hus, boliger, rom og bosatte etter hustype	20
10. Beboede boliger etter hustype og byggeår, og hus, rom og bosatte etter husets byggeår	20
11. Beboede boliger etter hustype og tallet på rom, og bosatte etter tallet på rom i boligen .	20
12. Beboede boliger, rom og bosatte etter bolig tetthet	21
13. Beboede boliger, rom og bosatte etter boligens utstyr	21
14. Beboede boliger, rom og bosatte etter eier-/leierforholdet til boligen	21
15. Folkemengden etter alder, kjønn og tellingskrets	22
16. Personer 16 år og over etter viktigste kilde til livsopphold, næring, kjønn og tellings- krets	23
17. Hovedtall for hus og beboede boliger i de enkelte tellingskretser	24
 V e d l e g g	
1. Kretsfortegnelse	25
2. Kartskisse over kretsinnndelingen	27
3. Oversiktskart over tettbygde kretser	29

S t a n d a r d t e g n

- .. Oppgave mangler
- : Tall kan ikke offentligjøres
- Null



PRINSIPPER OG DEFINISJONER

1. OMFANGET AV FOLKE- OG BOLIGTELLING 1970

Folketellingen omfatter alle personer (også utenlandske statsborgere) som ifølge Forskrifter av 20. januar 1970 om ordningen og føringen av folkeregistrene, var registrert som bosatt i Norge på tellingstidspunktet den 1. november 1970.

I boligteellingen har en med alle hus og privatboliger (privatleiligheter m.v.) hvor minst én person var registrert bosatt den 1. november 1970. Hus og boliger som var ubebodd eller som var bebodd bare av midlertidig tilstedeværende (f.eks. ugifte personer som oppholdt seg utenom foreldrenes hjem på grunn av studier), omfattes således ikke av tellingen. Heller ikke er boliger for forpleide i aldershjem, pleiehjem og barnehjem og for losjerende i pensjonater, hoteller o.l. med. Hus hvor alle eller en del av de registrert bosatte var forpleide eller losjerende, er derimot inkludert.

I avsnitt 2 er det gjort nærmere rede for bostedsbegrepet (det sted som en person skal regnes som bosatt) og i avsnitt 4 for hus- og boligbegrepet.

2. DEFINISJON AV PERSONKJENNEMERKER

Når ikke annet er nevnt, refererer personopplysningene seg til den 1. november 1970.

Bosted

Den enkelte person er i tellingen regnet å ha sitt bosted i den kommune og i den bolig hvor vedkommende var registrert som bosatt den 1. november 1970 ifølge forskriftene om ordningen og føringen av folkeregistrene. Hovedregelen er her at en person skal registreres som bosatt der hvor vedkommende regelmessig tar sin døgnhvile. De viktigste registreringsreglene er ellers:

Bostedsforhold	Skal registreres som bosatt i
Gift person som p.g.a. arbeid, studier, avtjening av verneplikt e.l. oppholder seg utenom ektefellenes felles bolig	Ektefellenes felles bolig
Ugift person som p.g.a. studier, skolegang eller avtjening av verneplikt oppholder seg utenom foreldrenes/forsørgers bolig	Foreldrenes/forsørgers bolig
Ugift person med eget arbeid og som vanligvis ikke bor hos foreldre/forsørger	Boligen der personen vanligvis bor
Person som p.g.a. ferie, besøk hos kjente, forretningsreise e.l. er fraværende fra boligen der vedkommende vanligvis bor	Boligen der personen vanligvis bor
Person som er forpleid i barnehjem, aldershjem, pleiehjem eller er satt bort i privat pleie	Barnehjemmet, aldershjemmet, pleiehjemmet eller boligen hvor personen er i pleie. (På grunn av registreringsvanker er imidlertid en del personer som var anbrakt i pleiehjem, registrert som bosatt i privatbolig på tellingstidspunktet.)
Person som er innlagt på sykehus eller anbrakt på arbeidsskole, arbeidsanstalt eller i fengsel	Boligen der personen var bosatt før innleggelsen eller anbringelsen

Personer som ikke kan henføres til en bestemt bolig, er regnet til gruppen "Uten fast bopel". Av registreringstekniske grunner har en imidlertid i tellingen også måttet ta med enkelte personer med fast bosted i denne gruppen. Personer uten fast bopel er som regel registrert som bosatt i den kommunen hvor de sist hadde fast bosted.

I det følgende er begrepet "Bosatt" brukt i samme betydning som begrepet "Registrert bosatt". Det er ikke som ved tidligere tellinger, hentet inn opplysninger om midlertidig bosted. Fra 1970-tellingen kan det derfor ikke gis oppgaver over den tilstedeværende befolkning.

Alder

I fordelingene etter alder er den enkelte person gruppert etter alder pr. 31. desember 1970 (1970 minus fødselsår), og ikke som ved tidligere tellinger etter alder på tellingstidspunktet.

Ekteskapelig status

Det er brukt fire hovedgrupperinger etter ekteskapelig status, nemlig ugifte, gifte, separerte og før gifte. Som før gifte er regnet skilte, enker og enkemenn.

Utdanning

Opgavene over utdanning omfatter enkeltutdanninger på heltid av minst 5 måneders normal varighet og deltidstudanninger av tilsvarende varighet. For personer med flere enkeltutdanninger, er den utdanning som har lengst samlet varighet (normal varighet av enkeltutdanningen tillagt varigheten av den forutdanning som kreves) regnet som høyeste utdanning. Av utdanninger med lik samlet varighet, er den som antas å være av størst yrkesmessig betydning, oppfattet som personens høyeste utdanning. Klassifiseringen er i samsvar med Standard for utdanningsgruppering (Statistisk Sentralbyrås Håndbøker, nr. 28). I tellingen er det imidlertid foretatt følgende tre-delning av standardens gymnasnivå (samlet utdanningsvarighet 10-12 år):

1. Utdanning på gymnasnivå I (10 år)
2. Utdanning på gymnasnivå II (11 år)
3. Utdanning på gymnasnivå III (12 år)

Videre er utvidet grunnskoleutdanning (10. frivillig år) i tellingen gruppert sammen med 9-årig grunnskole, mens den er skilt ut som egen gruppe under gymnasnivå i Standard for utdanningsgruppering.

Yrkesaktivitet

Som yrkesaktivitet er regnet alt arbeid mot vederlag, enten i form av lønn, inntekt av egen bedrift, naturalier e.l., inklusive arbeid som familiemedlem uten fast lønn i familiebedrift (f.eks. gårdsbruk, forretning m.v.), vernepliktstjeneste og tilsvarende plikttjeneste, men eksklusive husarbeid for egen familie.

I gruppen "Med yrkesaktivitet" er tatt med alle personer 16 år og over som utførte yrkesaktivitet i hele eller en del av perioden 1. november 1969 - 31. oktober 1970, også personer som begynte eller sluttet i arbeidslivet i denne perioden, deltidsarbeidere og elever og studenter som hadde hatt feriearbeid.

I tidligere tellinger er personer med inntekt av egen yrkesaktivitet som viktigste kilde til livsopphold, regnet til yrkesbefolkningen (personer med yrke). I disse tellingene avviker imidlertid definisjonen av yrkesaktivitet på enkelte punkter fra definisjonen som er gitt ovenfor. I 1970-tellingen er ikke en bestemt gruppe av personer regnet som yrkesbefolkning. Det er imidlertid gitt fordelinger etter viktigste kilde til livsopphold og etter arbeidstid.

Viktigste kilde til livsopphold

Personer 16 år og over er gruppert etter den kilde til livsopphold som var viktigst de siste 12 månedene før tellingstidspunktet.

Med inntekt av eget arbeid er ment inntekt av egen yrkesaktivitet.

"Pensjon, trygd" omfatter syketrygd, arbeidsløshetsstrygd, forsørgertrygd, uføretrygd, alderstrygd, yrkesskadetrygd, krigspensjon, bedriftspensjon o.l. Ektefeller som hadde hver sin pensjon som viktigste kilde til livsopphold, er begge gruppert under denne kilden til livsopphold. I disse tilfellene er således ikke den ene ektefellen regnet som forsørget eller å ha husarbeid i hjemmet som viktigste kilde til livsopphold.

Som formue, lån m.v. er også regnet føderåd, leieinntekt, forpaktningssinntekt, annen formuesinntekt og utbetalinger i samband med livsforsikring eller individuell pensjonsforsikring.

"Stipend m.v." omfatter foruten stipend, underhold fra andre enn privatpersoner (f.eks. stønader fra det offentlige, institusjoner eller bedrifter), unntatt pensjon og trygd.

I gruppen "Husarbeid i hjemmet, forsørget" er tatt med alle personer som ikke hadde en av kildene som er spesifisert foran, som den viktigste kilde til livsopphold.

Inntektstaker/Ikke-inntektstaker

Som inntektstakere er regnet personer 16 år og over med inntekt av eget arbeid; pensjon, trygd m.v.; formue, lån m.v. eller stipend m.v. som viktigste kilde til livsopphold. Tilsvarende er som ikke-inntektstakere regnet alle personer under 16 år og personer 16 år og over som under viktigste kilde til livsopphold er gruppert på "Husarbeid i hjemmet, forsørget". Husmødre som ikke var inntektstakere, er skilt ut som egen gruppe. Denne gruppen omfatter gifte kvinner 16 år og over med husarbeid i hjemmet som viktigste kilde til livsopphold.

I tabell 2 er ikke-inntektstakere gruppert etter samme kilde til livsopphold/næring som en inntektstaker i samme familie (definisjon av familieenheten er gitt i avsnitt 3). Denne inntektstakeren er valgt ut etter følgende prioritetsrekkefølge:

1. Mannlig ektefelle/far
2. Kvinnelig ektefelle/mor
3. Eldste sønn, nest eldste sønn osv.
4. Eldste datter, nest eldste datter osv.

Personer som tilhørte familie uten en eneste inntektstaker, er i tabell 2 gruppert under uoppgitt kilde til livsopphold.

Elever, studenter (tabell 5)

Som elever og studenter er i tabell 5 regnet personer som i løpet av de siste 12 måneder før tellingstidspunktet, gikk på skole eller studerte, uten hensyn til andre aktiviteter som f.eks. yrkesaktivitet.

Arbeidstid

Opgavene over arbeidstid gjelder perioden 1. november 1969 - 31. oktober 1970 og omfatter tid som er gått med til yrkesaktivitet. Tid som er brukt til skolearbeid, studier og husarbeid for egen familie, er således ikke inkludert. Personer som i perioden hadde mindre enn i alt én måneds sykefravær, og ellers - bortsett fra ferie - arbeidet full dag hele perioden, er regnet å ha hatt heldagsarbeid.

Generelt om grupperingen etter næring, yrke og yrkesstatus

Personer 16 år og over med yrkesaktivitet er gruppert på næring etter arten av virksomheten til den bedrift som den enkelte arbeidet i hele tiden eller lengst tid de siste 12 måneder før tellingstidspunktet. Disse personene er videre gruppert på det yrke og den yrkesstatus som de hadde hele tiden eller lengst tid i bedriften i 12-månedersperioden.

Næring

Næringsgrupperingen er foretatt etter 1960-utgaven av Standard for næringsgruppering i offentlig norsk statistikk (Statistisk Sentralbyrås Håndbøker, nr. 9). Denne standarden er i samsvar med International Standard Industrial Classification of All Economic Activities (ISIC), Rev. 1.

Med begrepet "Industri m.v." som er brukt i tabelldelen, er ment næringene bergverksdrift m.v., industri og kraft- og vannforsyning m.v. Videre er som "Samferdsel" regnet næringene sjøtransport og annen samferdsel. Samlegruppen "Tjenesteytende næringer" omfatter finansinstitusjoner, eienomsdrift, offentlig administrasjon og forsvar, offentlig og privat tjenesteyting og personlig tjenesteyting. I tabell 4 er under "Annen tjenesteyting" tatt med næringsgrenene hotell- og restaurantdrift og vask, rensing og andre personlige tjenester.

Yrke

Yrkesgrupperingen er foretatt etter Standard for yrkesgruppering i offentlig norsk statistikk (utgitt av Arbeidsdirektoratet i 1965) som i prinsippet følger 1958-utgaven av International Standard Classification of Occupations (ISCO).

Yrkesstatus

I tellingen er det brukt følgende fire grupperinger etter yrkesstatus:

1. Ansatt
2. Selvstendig uten leid hjelp
3. Selvstendig med leid hjelp
4. Familiemedlem uten fast lønn i familiebedrift

Personer (også medeiere) som arbeidde i firmaer organisert som aksjeselskap, andelslag eller annen selskapsform med begrenset ansvar, er alltid regnet som ansatte.

En person er regnet som selvstendig (med eller uten leid hjelp) dersom vedkommende drev firmaet alene for egen regning eller sammen med andre som medeier med ubegrenset ansvar (f.eks. i ansvarlig selskap). I de tilfelle hvor ektefeller arbeidde i felles virksomhet (f.eks. gårdsbruk, forretning) som ikke var organisert som aksjeselskap e.l., er den ene ektefellen regnet som selvstendig og den andre som familiemedlem uten fast lønn i familiebedrift. Gruppen "Familiemedlem uten fast lønn i familiebedrift" omfatter ellers personer som arbeidde i familievirksomhet uten fast avtalt lønn og som verken var eier eller medeier i virksomheten. Et familiemedlem uten fast lønn kan imidlertid ha vederlag for arbeidet i form av kost og losji, andel av overskott e.l.

I tabell 4 er det gitt oppgaver over tallet på henholdsvis ansatte og selvstendige (med eller uten leid hjelp). Differansen mellom summer av disse tall og totaltall utgjør følgelig tallet på familiemedlemmer uten fast lønn i familiebedrift.

Arbeids-/skole-/studiested

Personer som pr. 1. november 1970 både hadde inntekt av eget arbeid og som gikk på skole eller studerte, er i tabell 6 gruppert som yrkesaktive og etter arbeidssted dersom arbeidstiden de foregående 12 månedene utgjorde minst 1 000 timer. I motsatt fall er de gruppert som skoleelever/studenter og etter skole-/studiested.

Som personer med annet arbeidssted er regnet personer som arbeidde i flere kommuner, var til sjøs eller som arbeidde i utlandet. Tilsvarende er personer som studerte i utlandet gruppert under annet studiested.

Egen bolig

Ektefeller som var bosatt i samme privatbolig og hvor minst én av ektefellene var boliginnehaver, er begge regnet å ha egen bolig. For øvrig er bare boliginnehaveren eller én av boliginnhaverne gruppert under "Egen bolig". Forpleide i aldershjem, barnehjem og pleiehjem og losjerende i pensjonater og hoteller m.v. er aldri regnet å ha egen bolig.

Definisjon av begrepet "Boliginnehaver" er gitt i kapittel 4 under avsnittet "Eier-/leierforhold".

3. DEFINISJON AV FAMILIE OG HUSHOLDNINGSTYPE

Grupperingene på familie og husholdningstype refererer seg til tellingstidspunktet den 1. november 1970.

Familie

Til én og samme familie er regnet:

1. Ektepar og eventuelle ugifte barn registrert bosatt i samme privatbolig, aldershjem, pleiehjem, pensjonat, hotell e.l.
2. Far/mor med ugifte barn registrert bosatt i samme privatbolig, aldershjem, pleiehjem, pensjonat, hotell e.l.
3. Hver enkelt person som ikke hører inn under noen av de to gruppene som er spesifisert ovenfor (bl.a. personer uten fast bopel). Disse personene danner således hver for seg egen familie (familie med én person).

I familier med ektepar er også tatt med eventuelle ugifte barn av bare den ene ektefellen og ugifte adoptivbarn og stebarn, men ikke fosterbarn.

Av reglene som er nevnt ovenfor, går det fram at personer (f.eks. ektefeller) som ikke var registrert bosatt i samme privatbolig, aldershjem, pleiehjem, pensjonat, hotell e.l., aldri er gruppert under samme familie. Videre går det fram at gifte, separerte, skilte, enker og enkemenn ikke i noe tilfelle er regnet til samme familie som foreldrene. Når f.eks. et ektepar bor sammen med en skilt datter, danner ektefellene egen familie og datteren egen familie. Ellers kan nevnes at ugifte søsken som har felles bolig, men hvor ingen av foreldrene er bosatt, hver for seg er regnet som særskilt familie.

Husholdningstype

Det er skilt mellom tre hovedtyper av husholdning, nemlig privathusholdning, felleshusholdning og annen husholdning.

Gruppen "Privathusholdning" omfatter personer som var registrert som bosatt i privatbolig. Denne husholdningstypen er videre splittet opp etter tallet på familier i husholdningen. Som husholdningsenhet er her regnet bolighusholdning (som omfatter alle bosatte i samme bolig) og ikke kostholdning som ved tidligere tellinger.

Til felleshusholdning er regnet forpleide som var registrert bosatt i aldershjem, barnehjem og pleiehjem og losjerende som var registrert bosatt i pensjonat, hotell e.l.

Betjeningspersonale bosatt ved felleshusholdninger er alltid gruppert under privathusholdning. Det samme gjelder militært personell som var bosatt i militærforlegning.

Annen husholdning omfatter personer uten fast bopel.

4. DEFINISJON AV HUS OG BOLIG OG HUS- OG BOLIGKJENNERMERKER

Hus- og boligopplysningene refererer seg til den 1. november 1970.

Hus

Som eget hus er som hovedregel regnet bygg som fra kjeller til loft er atskilt fra andre bygg. Fra denne regelen er det gjort følgende to unntak:

1. Hver enkelt bolig i vertikalt delte tomannsboliger og i rekke, kjede, atrium og terrasse er alltid regnet som særskilt hus.

2. Selv om det fra kjeller til loft er skillevegg(er) uten gjennomgang, er henholdsvis horisontalt delte tomannsboliger som er bygd sammen i rekke e.l., og hver enkelt blokk regnet til ett og samme hus.

Som nevnt under avsnitt 1, omfatter tellingen alle hus hvor minst én person var registrert som bosatt den 1. november 1970.

Bolig

Til en bolig (leilighet m.v.) er som hovedregel regnet rom som er bygd (eller ombygd) til bruk for én person eller for flere personer med fellesskap i kost og losji, og hvor det er adkomst til rommene (rommet) uten å måtte gå gjennom en annen bolig. Avgrensingen av boligenhetene er ellers foretatt etter følgende spesielle regler:

1. En hybel med egen inngang (utenfra eller fra korridor, oppgang e.l.) og som er bygd i tilknytning til en bolig, er regnet som særskilt bolig bare når hybelboeren (hybelboerne) selv holdt kosten.

2. Hybler uten egen inngang er ikke skilt ut som særskilte boliger.

3. I hybelbygg o.l. er hver enkelt hybel regnet som egen bolig, også i de tilfelle flere hybler har felles gang, hall, bad og/eller kjøkken.

4. I bygg for felleshusholdning, i hus som er bygd i tilknytning til slike bygg og i militærforlegninger er hybler o.l. for ansatte regnet som særskilte boliger. Likeledes er rom som ble brukt av en ansatt med ektefelle og eventuelle barn, regnet til én og samme bolig.

Med privatbolig er i tellingen ment boliger som ikke er bebodd av forpleide i aldershjem, barnehjem og pleiehjem eller av losjerende i pensjonater, hoteller o.l. Boliger for ansatte (f.eks. sykepleiere) ved felleshusholdninger er således regnet som privatboliger. Det samme gjelder boliger for befal m.v. i militærforlegninger.

Som nevnt under avsnitt 1, omfatter tellingen alle privatboliger hvor minst én person var registrert bosatt den 1. november 1970. Som betegnelse på disse boligene er i tabelldelen brukt "Bebodde boliger". For de enkelte hus som er med i tellingen, er det imidlertid hentet inn oppgaver over samlet tall på privatboliger (inkl. ubebodde boliger og boliger med bare midlertidig bosatte). Tallene på boliger i alt i tabell 9 gjelder disse boligene.

Rom

Oppgavene over tall på rom refererer seg til boliger som er med i tellingen, og omfatter beboelsesrom på 6 m² eller mer som kan nyttes året rundt. Bortsett fra i tabell 11, er også kjøkken på 6 m² eller mer inkludert. Entré, hall, bad, alkove, hems og rom som bare nyttes i næringsvirksomhet (f.eks. kontor) er ikke med.

Bosatte

Tallene på bosatte omfatter personer registrert som bosatt i privatboliger og således ikke personer som er regnet til felleleshusholdning og personer uten fast bopel.

Hustype

Som våningshus i tilknytning til gårdsdrift er - uansett hustype ellers - regnet hus hvor gårdbrukeren selv, forpakter eller kårfolk var bosatt, men ikke hus for gårdsarbeidere og hus på nedlagte bruk.

Hustypen "Frittliggende enebolig" omfatter hus med én bolig og med minst en halv meters avstand til nærmeste hus (unntatt garasje o.l.).

Til gruppen "Enebolig i rekke, kjede, atrium m.v." er også regnet husenhetene i vertikalt delte tomannsboliger.

Horisontalt delt tomannsbolig er hus med to vanlige leiligheter (som kan ha ulik størrelse) og hvor den ene leiligheten ligger i en etasje over den annen.

Hustypen "Annet småhus" omfatter hus med inntil 2½ etasjer (ekskl. underetasje), unntatt våningshus i tilknytning til gårdsdrift, eneboliger og horisontalt delte tomannsboliger. Hus som har én eller to vanlige leiligheter og hybelleilighet som er skilt ut som egen bolig, er også gruppert under denne hustypen.

Som blokk er regnet hus med 3 etasjer (ekskl. underetasje) eller mer.

Provisorisk boligbygg er hus m.v. som helt eller delvis er tatt i bruk til bolig for 10 år eller mindre (inkl. campingvogner, båter, telt, gammer o.l.).

Gruppen "Forretningsbygg m.v." omfatter hus hvor halvparten eller mindre av golvarealet nyttes til privatboliger, unntatt bygg for felleleshusholdning. Hus med to etasjer og hvor det er forretning i første etasje og bolig i annen etasje, er alltid gruppert under denne hustypen.

Som bygg for felleleshusholdning er regnet hus hvor det for bosatte og/eller midlertidig tilstedeværende er organisert felleleshusholdning. Hus i studentbyer o.l. er imidlertid aldri gruppert her. Av avgrensingsregler som det er gjort rede for under andre avsnitt, går det fram at oppgaver over tall på boliger, rom og bosatte i bygg for felleleshusholdning, bare omfatter privatboliger og rom og bosatte i disse boligene.

Byggeår

Som byggeår er for det enkelte hus regnet det år da minst halvparten av boligene i huset var ferdige til innflytning. Hus som er ombygd, er gruppert etter opprinnelig byggeår.

WC, bad

Boliger med eget wc/egget bad omfatter boliger med wc/bad som bare de bosatte i boligen har rett til å nytte, uten hensyn til om wc/bad ligger i eller utenfor boligen. Som boliger med felles wc/felles bad er regnet boliger som har wc/bad felles med en eller flere andre boliger.

Eier-/leierforhold

Personer med råderett over boligen som de er bosatt i (eier, leier den e.l.), er regnet som boliginnhavere.

Boliginnehavere (f.eks. medlemmer av borettslag) med aksje eller andel som gir boret til boligen, er alltid regnet som leieboere med aksje/andel, også i de tilfelle det er betalt innskott som er høyere enn pålydende verdi av aksjen/andelen.

Leieboere med innskott er boliginnehavere som har betalt innskott (f.eks. obligasjonsinnskott) for å leie boligen, men ikke leieboere som bare har betalt forskott på husleie.

Boliginnehavere som disponerer boligen vederlagsfritt eller som kårbolig, er regnet som leieboere.

En boliginnehaver er regnet å disponere boligen som tjenestebolig når den er stilt til disposisjon i samband med tjenesteforhold på vilkår av at boligen må fraflyttes når tjenesteforholdet opphører, uten hensyn til om det betales husleie eller ikke. Boliger som boliginnehaveren har aksje, andel eller innskott i, er imidlertid aldri regnet som tjenestebolig.

Gjennomsnittstall

Boliger pr. hus er lik tallet på privatboliger i hus som er med i tellingen (inkl. ubebodde boliger og boliger med bare midlertidig tilstedeværende) dividert med tallet på hus som er med i tellingen.

Bebodde boliger pr. hus er lik tallet på privatboliger som er med i tellingen dividert med tallet på hus som er med i tellingen.

Rom pr. bolig er lik tallet på rom (inkl. kjøkken på 6 m² eller mer) i privatboliger som er med i tellingen dividert med tallet på disse boligene.

Bosatte pr. bolig er lik tallet på bosatte i privatboliger dividert med tallet på privatboliger som er med i tellingen.

Bosatte pr. rom er lik tallet på bosatte i privatboliger dividert med tallet på rom (inkl. kjøkken på 6 m² eller mer) i privatboliger som er med i tellingen.

5. INNDELINGEN I TELLINGSKRETSE

For områder som i 1960 tilhørte herredskommune, er kretsinnstillingen foretatt av Byrådet og etter de samme retningslinjer som i 1960-tellingen. Følgende hovedregler er lagt til grunn for innstillingen:

1. En tellingskrets bør være mest mulig ensartet når det gjelder kommunikasjonsforhold, næringsstruktur og befolkningsutvikling.
2. Kretsgrenser må ikke skjære sogne- eller kommunegrenser.
3. En krets skal bestå enten bare av ett tettbygd strøk, del av tettbygd strøk eller av spredtbygd strøk. Som tettbygd strøk regnes områder med minst 200 bosatte på tellings-
tidspunktet og hvor avstanden mellom bolighusene som regel ikke overstiger 50 meter. En hussamling som ligger mer enn 50 meter fra en tettbebyggelse, er imidlertid regnet som en del av det tettbygde strøket dersom hussamlingen naturlig hører sammen med tettbebyggelsen. Andre områder er regnet som spredtbygde strøk og er delt videre opp i tellingskretser.

I 1970-tellingen er det for områder som i 1960 tilhørte herredskommune, bare foretatt følgende endringer i kretsinnstillingen som da ble brukt:

1. Når regulering av kommune- eller sognegrenser førte til at en 1960-krets falt inn under mer enn én kommune eller ett sogn i 1970, er kretsen delt videre opp slik at kretsgrenser ikke skjærer kommune- eller sognegrenser.
2. Grensene for tettbygde strøk (og dermed for tettbygde kretser) er justert i samsvar med bosettingen pr. 1. november 1970 etter reglene for avgrensning av disse strøkene.
3. I de tilfelle avgrensingen i 1960-tellingen av spredtbygde kretser ikke var i samsvar med reglene for kretsinnstilling, er grensene justert i 1970-tellingen.

Innstillingen i tellingskretser av områder som i 1960 tilhørte bykommune, er foretatt av folke-
registrene i samråd med kommunale myndigheter. I flere tilfelle er kretsinnstillingen for disse om-
rådene ikke den samme som i 1960-tellingen. I begge tellingene er imidlertid grensene fastlagt slik at de ikke skjærer kommune- eller sognegrenser og at en krets består enten bare av tettbygd strøk eller bare av spredtbygd strøk (avgrenset etter reglene som er nevnt ovenfor).

Tettbygde strøk i områder som i 1960 tilhørte herredskommune, er vanligvis ikke delt opp i flere kretser. Byområder er imidlertid alltid regnet til flere kretser.

I vedlegg 1 er det gitt en kretsfortegnelse, i vedlegg 2 en kartskisse over kretsinnndelingen og i vedlegg 3 et oversiktskart over en eller flere tettbygde kretser.

6. Merknader til tabell 1

I tabell 1 har en generelt sett tatt sikte på å gi tall tilbake til 1801 etter kommuneinnndelingen i 1970. Over et så langt tidsrom har det imidlertid skjedd så mange endringer i kommuneinnndelingen at det for de fleste kommuner ikke kan gis en sammenliknbar tallserie for hele perioden.

Våler ble eget herred i 1854 ved deling av Åsnes herred i to herreder- Åsnes og Våler.

I tabell 1 gjelder tallene for 1845 og tidligere for sogn som samsvarer med kommuneavgrensingen i 1970.

TABELLER

TABELL 1. FOLKEMENGDEN VED FOLKETELLINGENE 1801-1970

AR	FOLKE- MENGDEN	AR	FOLKE- MENGDEN	AR	FOLKE- MENGDEN	AR	FOLKE- MENGDEN	AR	FOLKE- MENGDEN	AR	FOLKE- MENGDEN
1801 ..	2 383	1835 ..	2 639	1865 ..	4 119	1900 ..	3 692	1930 ..	4 532	1960 ..	5 075
1815 ..	2 344	1845 ..	2 924	1875 ..	3 988	1910 ..	3 813	1946 ..	4 880	1970 ..	4 821
1825 ..	2 349	1855 ..	3 410	1890 ..	3 551	1920 ..	4 202	1950 ..	4 845		

1 SE MERKNADER TIL TABELL 1 PÅ SIDE 14

TABELL 2. FOLKEMENGDEN ETTER KJØNN OG INNTEKTSTAKERNES VIKTIGSTE KILDE TIL LIVSOPPHOLD OG NÆRING

VIKTIGSTE KILDE TIL LIVSOPPHOLD OG NÆRING	I ALT	MENN	KVIN- NER	INN- TEKTS- TAKERE	IKKE-INNTEKTSTAKERE				
					I ALT	HUS- MØDRE	ANDRE		
							I ALT	AV DISSE:	
								UNDER 16 AR	16-24 AR
I ALT	4 821	2 486	2 335	2 491	2 330	812	1 518	1 228	227
INNTEKT AV EGET ARBEID I ALT ..	3 807	2 024	1 783	1 717	2 090	727	1 363	1 135	207
JORDBRUK OG SKOGBRUK M.V.	870	468	402	396	474	187	287	227	54
FISKE M.V. OG HVALFANGST	-	-	-	-	-	-	-	-	-
INDUSTRI M.V.	923	499	424	388	535	181	354	299	50
BYGGE- OG ANLEGGSVIRKSOMHET .	628	379	249	255	373	139	234	201	30
VAREHANDEL	217	105	112	123	94	28	66	53	12
SAMFERDSEL	263	156	107	110	153	50	103	90	11
TJENESTEYTNENDE NÆRINGER	906	417	489	445	461	142	319	265	50
UOPPGITT NÆRING	-	-	-	-	-	-	-	-	-
PENSJON, TRYGD	895	402	493	728	167	79	88	64	12
FORMUE, LAN M.V.	40	27	13	35	5	1	4	4	-
STIPEND M.V.	11	8	3	11	-	-	-	-	-
UOPPGITT	68	25	43	-	68	5	63	25	8

TABELL 3. PERSONER 16 AR OG OVER ETTER YRKESAKTIVITET, KJØNN OG ALDER

KJØNN OG ALDER	I ALT	UTEN YRKES- AKTI- VITET	MED YRKESAKTIVITET						
			I ALT	ARBEIDSTID I TIMER				UOPP- GITT	
				1 000 OG MER			AV DISSE: HELDAGS- ARBEID		
				UNDER 100	100- 499	500- 999			I ALT
I ALT	3 593	1 586	2 007	13	161	237	1 596	1 306	-
16-19	286	161	125	-	26	32	67	46	-
20-24	308	86	222	-	20	11	191	152	-
25-59	2 024	688	1 336	3	69	132	1 132	949	-
60-66	366	158	208	5	19	26	158	122	-
67-69	131	76	55	2	11	9	33	26	-
70 OG OVER	478	417	61	3	16	27	15	11	-
MENN I ALT	1 885	412	1 473	8	69	97	1 299	1 115	-
16-19	142	75	67	-	9	15	43	30	-
20-24	173	13	160	-	10	5	145	120	-
25-59	1 062	60	1 002	1	23	40	938	829	-
60-66	196	48	148	3	9	8	128	102	-
67-69	70	25	45	2	7	5	31	24	-
70 OG OVER	242	191	51	2	11	24	14	10	-
KVINNER I ALT	1 708	1 174	534	5	92	140	297	191	-
16-19 I ALT	144	86	58	-	17	17	24	16	-
AV DISSE: GIFTE ...	4	-	4	-	-	3	1	1	-
20-24 I ALT	135	73	62	-	10	6	46	32	-
AV DISSE: GIFTE ...	67	48	19	-	6	2	11	5	-
25-59 I ALT	962	628	334	2	46	92	194	120	-
AV DISSE: GIFTE ...	838	564	274	2	43	83	146	84	-
60-66	170	110	60	2	10	18	30	20	-
67-69	61	51	10	-	4	4	2	2	-
70 OG OVER	236	226	10	1	5	3	1	1	-

TABELL 4. PERSONER 16 ÅR OG OVER MED MINST 100 ARBEIDSTIMER ETTER YRKESSTATUS, ARBEIDSTID, KJØNN OG NÆRING/YRKESOMRADE

NÆRING/YRKESOMRADE	I ALT	AV DISSE:		MENN	KVIN- NER	ARBEIDSTID I TIMER					
		AN- SATTE	SELV- STEN- DIGE			100-999			1 000 OG MER		
						I ALT	MENN	KVIN- NER	I ALT	MENN	KVIN- NER
I ALT	1 994	1 477	372	1 465	529	398	166	232	1 596	1 299	297
NÆRING											
JORDBRUK	319	23	182	207	112	115	47	68	204	160	44
SKOGBRUK M.V.	183	171	9	180	3	27	24	3	156	156	-
FISKE M.V., HVALFANGST	-	-	-	-	-	-	-	-	-	-	-
BERGVERKSDRIFT M.V. ...	22	17	5	20	2	10	:	:	12	:	:
INDUSTRI	399	370	25	329	70	44	18	26	355	311	44
BYGGE- OG ANLEGGSVIRKS.	264	205	58	263	1	32	:	:	232	:	:
KRAFT-, VANNFORS. M.V.	10	10	-	10	-	2	2	-	8	8	-
VAREHANDEL	155	95	39	77	78	43	8	35	112	69	43
FINANSINSTITUSJONER ...	22	22	-	12	10	4	2	2	18	10	8
EIENDOMSDRIFT	-	-	-	-	-	-	-	-	-	-	-
SJØTRANSPORT	26	26	-	24	2	2	:	:	24	:	:
ANNEN SAMFERDSEL	93	59	33	82	11	12	6	6	81	76	5
OFF. ADM. OG FORSVAR ..	225	225	-	180	45	14	8	6	211	172	39
OFF. OG PRIV. TJ.YTING	190	182	8	68	122	59	6	53	131	62	69
LØNT HUSARBEID	30	30	-	-	30	13	-	13	17	-	17
ANNEN TJENESTEYTING ...	55	41	13	12	43	20	2	18	35	10	25
UOPPGITT	1	1	-	1	-	1	1	-	-	-	-
1											
YRKESOMRADE											
TEKNISK, VITENSKAPELIG, HUMANISTISK OG KUNST- NERISK ARBEID I ALT ...	121	116	5	65	56	22	7	15	99	58	41
TEKNISK ARBEID	8	8	-	8	-	1	1	-	7	7	-
MEDISINSK ARBEID	8	8	-	7	1	2	:	:	6	:	:
SYKEPLEIE- OG ANNET PLEIEARBEID	19	19	-	-	19	6	-	6	13	-	13
PEDAGOGISK ARBEID ...	56	55	1	26	30	11	:	:	45	:	:
ADM.- OG FORVALTNINGS- ARB., BEDR.- OG ORGANI- SASJONSLEDELSE I ALT ..	33	17	16	28	5	2	1	1	31	27	4
OFFENTLIG ADM.- OG FORVALTNINGSARBEID ..	3	3	-	3	-	-	-	-	3	3	-
BEDR. OG ORG.LEDELSE	30	14	16	25	5	2	1	1	28	24	4
KONTORARBEID	72	70	1	30	42	14	4	10	58	26	32
HANDELSARBEID I ALT ...	130	73	36	61	69	34	6	28	96	55	41
GROSSISTER OG DETALJISTER	34	-	34	28	6	2	1	1	32	27	5
HANDELSREISENDE- OG AGENTURARBEID	4	4	-	4	-	1	1	-	3	3	-
HANDELSARB. FRA KONT. OG DETALJHANDELSARB.	91	68	2	28	63	31	4	27	60	24	36
JORDBRUKS-, SKOGBRUKS- OG FISKEARBEID	498	190	191	383	115	142	71	71	356	312	44
GRUVE- OG SPRENGNINGS- ARBEID M.M.	2	1	1	2	-	:	:	-	:	:	-
TRANSPORT- OG KOMMUNI- KASJONSARBEID I ALT ...	138	102	35	128	10	16	12	4	122	116	6
VEGTRAFIKKARBEID ...	86	50	35	85	1	8	:	:	78	:	:
POST- OG TELEKOM.ARB.	12	12	-	5	7	1	:	:	11	:	:
INDUSTRI-, BYGGE- OG ANLEGG SARBEID I ALT ...	681	600	77	615	66	84	58	26	597	557	40
JERN- OG MET.VAREARB.	73	62	11	73	-	5	5	-	68	68	-
ELEKTROARBEID	29	29	-	28	1	4	4	:	25	24	:
TREARBEID	292	263	28	286	6	18	17	1	274	269	5
NÆRINGSMIDDELARBEID .	27	21	4	17	10	3	1	2	24	16	8
KJEMISK PROSESSAR- BEID, TREFOREDLINGS- OG PAPIRARBEID	5	5	-	4	1	:	-	:	:	4	:
LASTE-, LOSSE- OG LAGERARBEID	9	9	-	8	1	2	:	:	7	:	:
SERVICEARBEID I ALT ...	190	179	10	24	166	79	2	77	111	22	89
SIVILT OVERVÅKNINGS- OG TRYGGINGSARBEID ..	6	6	-	6	-	-	-	-	6	6	-
HOTELL- OG RESTAU- RANTARBEID, HUSARBEID	74	72	1	8	66	29	1	28	45	7	38
VAKTMESTER- OG RENGJØRINGSARBEID ...	84	84	-	6	78	40	-	40	44	6	38
MILITÆRT ARBEID	129	129	-	129	-	5	5	-	124	124	-
UOPPGITT	-	-	-	-	-	-	-	-	-	-	-

1 BARE ET UTVALG AV YRKESOMRADER ER SPESIFISERT

TABELL 5. PERSONER 16-69 ÅR ETTER YRKESAKTIVITET, KJØNN OG HØYESTE UTDANNING

KJØNN OG HØYESTE UTDANNING	UTEN YRKESAKTIVITET, ARBEIDST. UNDER 100 TIMER ELLER UOPPGITT		MED 100 ARBEIDSTIMER ELLER MER						
	I ALT	AV DISSE: I ALT ELEVER, STU- DENTER	100-499 TIMER		500-999 TIMER		1 000 TIMER OG MER		
			I ALT	AV DISSE: I ALT ELEVER, STU- DENTER	I ALT	AV DISSE: I ALT ELEVER, STU- DENTER			
I ALT	3 115	1 179	185	1 936	145	32	210	34	1 581
MENN I ALT	1 643	227	86	1 416	58	15	73	19	1 285
UNGDOMSSKOLENIVA, 7-9 ÅR, I ALT ..	1 289	195	67	1 094	45	6	61	9	988
7-ÅRIG FOLKESKOLE	788	110	-	678	28	-	35	1	615
ALLMENT FAGFELT ELLERS	257	72	61	185	10	3	10	4	165
ADMINISTRASJON OG ØKONOMI	70	3	2	67	-	-	3	-	64
INDUSTRI, HÅNDVERK OG TEKNIKK ..	122	9	4	113	5	3	9	4	99
SAMFERDSEL	4	-	-	4	-	-	1	-	3
JORDBRUK, SKOGBRUK OG FISKE	47	1	-	46	2	-	3	-	41
TJENESTEYTING OG FORSVAR	-	-	-	-	-	-	-	-	-
GYMNASNIVA I, 10 ÅR, I ALT	173	7	2	166	6	2	1	1	159
ALLMENT FAGFELT	39	2	1	37	2	1	-	-	35
ADMINISTRASJON OG ØKONOMI	-	-	-	-	-	-	-	-	-
INDUSTRI, HÅNDVERK OG TEKNIKK ..	22	1	1	21	3	1	1	1	17
SAMFERDSEL	8	1	-	7	-	-	-	-	7
JORDBRUK, SKOGBRUK OG FISKE	44	2	-	42	1	-	-	-	41
TJENESTEYTING OG FORSVAR	60	1	-	59	-	-	-	-	59
GYMNASNIVA II,III, 11-12 ÅR, I ALT	87	12	7	75	3	3	7	7	65
ALLMENT FAGFELT	47	10	7	37	3	3	7	7	27
INDUSTRI, HÅNDVERK OG TEKNIKK ..	17	2	-	15	-	-	-	-	15
HELSEVERN	-	-	-	-	-	-	-	-	-
JORDBRUK, SKOGBRUK OG FISKE	4	-	-	4	-	-	-	-	4
TJENESTEYTING OG FORSVAR	14	-	-	14	-	-	-	-	14
UNIVERSITETS- OG HØGSKOLENIVA I, 13-14 ÅR, I ALT	21	-	-	21	2	2	-	-	19
UNDERVISNING	8	-	-	8	1	1	-	-	7
NATURVITENSKAP OG TEKNIKK	7	-	-	7	1	1	-	-	6
UNIVERSITETS-, HØGSKOLENIVA II,III OG FORSKERNIVA, ØVER 14 ÅR, I ALT	59	1	1	58	2	2	3	2	53
UNDERVISNING	13	-	-	13	:	:	:	-	11
ADMINISTRASJON, ØKONOMI, SAMFUNNSVITENSKAP OG JUS	3	-	-	3	-	-	1	-	2
NATURVITENSKAP OG TEKNIKK	3	1	1	2	:	:	:	-	:
UOPPGITT ELLER INGEN UTDANNING ...	14	12	9	2	-	-	1	-	1
KVINNER I ALT	1 472	952	99	520	87	17	137	15	296
UNGDOMSSKOLENIVA, 7-9 ÅR, I ALT ..	1 244	833	74	411	75	15	116	7	220
7-ÅRIG FOLKESKOLE	760	533	2	227	43	2	70	-	114
ALLMENT FAGFELT ELLERS	286	187	64	99	26	13	24	5	49
ADMINISTRASJON OG ØKONOMI	74	34	2	40	4	-	7	2	29
INDUSTRI, HÅNDVERK OG TEKNIKK ..	11	8	1	3	-	-	2	-	1
SAMFERDSEL	-	-	-	-	-	-	-	-	-
TJENESTEYTING OG FORSVAR	109	69	5	40	1	-	13	-	26
GYMNASNIVA I, 10 ÅR, I ALT	106	61	2	45	6	-	11	2	28
ALLMENT FAGFELT	87	48	2	39	:	-	:	2	23
INDUSTRI, HÅNDVERK OG TEKNIKK ..	4	3	-	1	:	-	:	2	:
HELSEVERN	8	7	-	1	:	-	:	-	:
TJENESTEYTING OG FORSVAR	3	1	-	2	:	-	:	-	:
GYMNASNIVA II,III, 11-12 ÅR, I ALT	65	35	13	30	5	1	5	3	20
ALLMENT FAGFELT	39	21	12	18	4	1	3	2	11
ADMINISTRASJON OG ØKONOMI	3	2	1	1	:	-	:	:	11
INDUSTRI, HÅNDVERK OG TEKNIKK ..	4	4	-	-	-	-	-	-	-
SAMFERDSEL	-	-	-	-	-	-	-	-	-
HELSEVERN	14	6	-	8	-	-	1	-	7
TJENESTEYTING OG FORSVAR	5	2	-	3	:	-	:	:	:
UNIVERSITETS- OG HØGSKOLENIVA I, 13-14 ÅR, I ALT	35	9	1	26	1	1	2	1	23
UNDERVISNING	22	4	1	18	1	1	1	1	16
ADMINISTRASJON, ØKONOMI, SAMFUNNSVITENSKAP OG JUS	7	4	-	3	-	-	1	-	2
NATURVITENSKAP OG TEKNIKK	-	-	-	-	-	-	-	-	-
UNIVERSITETS-, HØGSKOLENIVA II,III OG FORSKERNIVA, ØVER 14 ÅR, I ALT	10	2	-	8	-	-	3	2	5
UNDERVISNING	6	1	-	5	-	-	2	1	3
ADMINISTRASJON, ØKONOMI, SAMFUNNSVITENSKAP OG JUS	-	-	-	-	-	-	-	-	-
UOPPGITT ELLER INGEN UTDANNING ...	12	12	9	-	-	-	-	-	-

I BARE ET UTVALG AV FAGOMRÅDER ER SPESIFISERT UNDER DE ENKELTE UTDANNINGSNIVAER

TABELL 6. YRKESAKTIVE, SKOLEELEVER OG STUDENTER 16 ÅR OG OVER ETTER KJØNN OG ARBEIDS-/SKOLE-/STUDIESTED
 PR. 1. NOVEMBER 1970

ARBEIDS-/SKOLE-/STUDIESTED	I ALT	1 YRKESAKTIVE			2 SKOLEELEVER OG STUDENTER		
		I ALT	MENN	KVINNER	I ALT	MENN	KVINNER
I ALT	2 104	1 904	1 412	492	200	93	107
I KOMMUNEN	1 585	1 513	1 075	438	72	38	34
OSLO	189	177	153	24	12	7	5
ASNES	71	23	18	5	48	23	25
ELVERUM	68	47	35	12	21	6	15
KONGSVINGER	18	7	5	2	11	2	9
HAMAR	16	3	2	1	13	5	8
BÆRUM	15	13	13	-	2	-	2
ANDRE KOMMUNER I FYLKET	19	11	9	2	8	2	6
ANDRE KOMMUNER UTENFOR FYLKET ...	52	40	36	4	12	9	3
ANNET STED	71	70	66	4	1	1	-

1 EKSKL. PERSONER SOM AVTJENTE VERNEPLIKTSTJENESTE OG YRKESAKTIVE SOM IKKE HAR OPPGITT ARBEIDSSTED
 2 EKSKL. SKOLEELEVER OG STUDENTER SOM IKKE HAR OPPGITT SKOLE-/STUDIESTED

TABELL 7. FAMILIER OG PERSONER ETTER FAMILIETYPPE OG HUSHOLDNINGSTYPE

HUSHOLDNINGSTYPE	I ALT		FAMI- LIER MED EN PER- SON	FAMILIER MED TO ELLER FLERE PERSONER						
	FAMI- LIER	PER- SONER		I ALT		EKTE- PAR UTEN UGIFTE BARN	EKTEPAR MED UGIFTE BARN		MOR ELLER FAR MED UGIFTE BARN	
				FAMI- LIER	PER- SONER		FAMI- LIER	PER- SONER	FAMI- LIER	PER- SONER
I ALT	1 895	4 821	638	1 257	4 183	352	777	3 175	128	304
PRIVATHUSHOLDNING I ALT .	1 838	4 764	581	1 257	4 183	352	777	3 175	128	304
MED EN FAMILIE	1 284	3 743	255	1 029	3 488	288	666	2 730	75	182
MED TO FAMILIER	456	889	250	206	639	59	107	430	40	91
MED FLERE FAMILIER	98	132	76	22	56	5	4	15	13	31
FELLESHUSHOLDNING	53	53	53	-	-	-	-	-	-	-
ANNEN HUSHOLDNING	4	4	4	-	-	-	-	-	-	-

TABELL 8. PERSONER 16 ÅR OG OVER MED EGEN BOLIG ETTER ALDER, EKTESKAPELIG STATUS OG KJØNN

EKTESKAPELIG STATUS OG KJØNN	I ALT	ALDER									
		16-19	20-24	25-29	30-39	40-49	50-59	60-69	70-79	80 OG OVER	
PERSONER 16 ÅR OG OVER I ALT ...	3 593	286	308	245	486	649	644	497	362	116	
AV DISSE: MED EGEN BOLIG	2 621	6	87	166	412	563	590	446	290	61	
MENN I ALT	1 885	142	173	139	242	332	349	266	190	52	
AV DISSE: MED EGEN BOLIG	1 320	2	30	77	190	277	317	241	156	30	
KVINNER I ALT	1 708	144	135	106	244	317	295	231	172	64	
AV DISSE: MED EGEN BOLIG	1 301	4	57	89	222	286	273	205	134	31	
UGIFTE I ALT	948	281	205	61	60	91	86	80	60	24	
AV DISSE: MED EGEN BOLIG	198	5	10	8	13	29	50	45	28	10	
MENN I ALT	614	141	139	54	47	66	61	52	42	12	
AV DISSE: MED EGEN BOLIG	146	2	8	6	10	22	39	32	22	5	
KVINNER I ALT	334	140	66	7	13	25	25	28	18	12	
AV DISSE: MED EGEN BOLIG	52	3	2	2	3	7	11	13	6	5	
GIFTE OG SEPARERTE I ALT	2 315	5	102	182	415	536	517	350	179	29	
AV DISSE: MED EGEN BOLIG	2 186	1	77	157	391	515	505	343	173	24	
MENN I ALT	1 161	1	34	84	191	260	273	193	108	17	
AV DISSE: MED EGEN BOLIG	1 096	-	22	71	178	250	266	190	105	14	
KVINNER I ALT	1 154	4	68	98	224	276	244	157	71	12	
AV DISSE: MED EGEN BOLIG	1 090	1	55	86	213	265	239	153	68	10	
FØR GIFTE I ALT	330	-	1	2	11	22	41	67	123	63	
AV DISSE: MED EGEN BOLIG	237	-	1	8	19	35	58	89	27	27	
MENN I ALT	110	-	-	1	4	6	15	21	40	23	
AV DISSE: MED EGEN BOLIG	78	-	-	-	2	5	12	19	29	11	
KVINNER I ALT	220	-	1	1	7	16	26	46	83	40	
AV DISSE: MED EGEN BOLIG	159	-	-	1	6	14	23	39	60	16	

TABELL 9. HUS, BOLIGER, ROM OG BOSATTE ETTER HUSTYPE

I ALT	PERMANENT BOLIGBYGG								BLOKK	PRO- VI- SOR- ISK- BO- LIG- BYGG	FOR- RET- NINGS- BYGG M.V.	BYGG FOR FEL- LES- HUS- HOLD- NING	UOPP- GITT HUS- TYPE
	VA- NINGS- HUS I TILKN. TIL GARDS- DRIFT	FRITT- LIGG- ENDE ENE- BOLIG	ENE- BOLIG I REKKE, KJEDE, ATRIUM M.V.	ANNEN TALT ENE- BOLIG	HORI- SON- DELT TO- MANN- BOLIG	ANNET SMÅHUS							
	I ALT	I ALT	I ALT	I ALT	I ALT								
HUS	1 384	1 336	669	569	27	-	26	43	2	2	41	5	-
BOLIGER I ALT ...	1 633	1 480	702	569	27	-	52	106	24	2	54	97	-
AV DISSE: BEBODDE	1 542	1 465	701	569	27	-	50	100	18	2	51	24	-
ROM	7 178	6 902	3 431	2 702	133	-	201	370	65	3	237	36	-
BOSATTE	4 764	:	2 028	1 885	111	-	165	303	:	:	163	40	-
BOLIGER PR. HUS .	1,2	1,1	1,0	1,0	1,0	-	2,0	2,5	12,0	1,0	1,3	19,4	-
ROM PR. BOLIG ...	4,7	4,7	4,9	4,7	4,9	-	4,0	3,7	3,6	1,5	4,6	1,5	-
BOSATTE PR. BOLIG	3,1	:	2,9	3,3	4,1	-	3,3	3,0	:	:	3,2	1,7	-
BOSATTE PR. ROM .	0,7	:	0,6	0,7	0,8	-	0,8	0,8	:	:	0,7	1,1	-

TABELL 10. BEBODDE BOLIGER ETTER HUSTYPE OG BYGGEAR, OG HUS, ROM OG BOSATTE ETTER HUSETS BYGGEAR

HUSETS BYGGEAR	HUS	BEBODDE BOLIGER						ROM	BOSATTE	BOSATTE			
		I PERMANENTE BOLIGBYGG								BE- BOD- DE BO- ER PR. HUS	ROM PR. BO- LIG	PR. BO- LIG	PR. ROM
		I ALT	I VANINGS- HUS I TILKN. TIL GARDSDRIFT OG I FRITTL. OG ENEBOLIGER	I ANDRE ENE- OG TO- MANN- BOLIGER OG SMÅHUS	I BLOKK- ER	I ANDRE BYGG	I ALT						
I ALT	1 384	1 542	1 465	1 270	177	18	77	7 178	4 764				
1900 OG FØR	276	290	283	277	6	-	7	1 426	785	1,1	4,9	2,7	0,6
1901-1910	60	67	63	52	11	-	4	291	187	1,1	4,3	2,8	0,6
1911-1920	84	94	89	77	12	-	5	403	267	1,1	4,3	2,8	0,7
1921-1930	105	108	104	99	5	-	4	523	301	1,0	4,8	2,8	0,6
1931-1940	198	209	203	194	9	-	6	970	622	1,1	4,6	3,0	0,6
1941-1945	30	33	29	26	3	-	4	156	104	1,1	4,7	3,2	0,7
1946-1950	104	116	113	92	21	-	3	551	324	1,1	4,8	2,8	0,6
1951-1960	312	400	366	259	89	18	34	1 822	1 340	1,3	4,6	3,4	0,7
1961-1970	215	225	215	194	21	-	10	1 036	834	1,0	4,6	3,7	0,8
UOPPGITT	-	-	-	-	-	-	-	-	-	-	-	-	-

TABELL 11. BEBODDE BOLIGER ETTER HUSTYPE OG TALLET PÅ ROM, OG BOSATTE ETTER TALLET PÅ ROM I BOLIGEN

TALLET PÅ ROM, EKSKL. KJØKKEN	BEBODDE BOLIGER						I ALT	PR. ROM
	I PERMANENTE BOLIGBYGG							
	I ALT	I VANINGS- HUS I TILKN. TIL GARDSDRIFT OG I FRITTL. ENEBOLIGER	I ANDRE ENE- OG TOMANN- BOLIGER OG SMÅHUS	I BLOKKER	I ANDRE BYGG	I ALT		
I ALT	1 542	1 465	1 270	177	18	77	4 764	0,7
0 ROM ELLER UOPPGITT ..	-	-	-	-	-	-	-	-
1 ROM I ALT	100	75	57	18	-	25	165	1,0
MED KJØKKEN I ALT ...	71	65	55	10	-	6	125	0,9
UNDER 6 KVM.	5	4	3	1	-	1	12	2,4
6 KVM. OG MER	66	61	52	9	-	5	113	0,9
UTEN KJØKKEN	29	10	2	8	-	19	40	1,4
2 ROM I ALT	218	210	176	27	7	8	503	0,8
MED KJØKKEN	211	204	175	22	7	7	494	0,8
UTEN KJØKKEN	7	6	1	5	-	1	9	0,6
3 ROM	399	383	306	66	11	16	1 196	0,8
4 ROM	454	437	378	59	-	17	1 606	0,7
5 ROM	224	221	217	4	-	3	780	0,6
6 ROM	76	69	66	3	-	7	279	0,5
7 ROM	35	34	34	-	-	1	114	0,4
8 ROM OG MER	36	36	36	-	-	-	121	0,3

TABELL 12. BEBODDE BOLIGER, ROM OG BOSATTE ETTER BOLIGTETTHET

	I ALT	BOSATTE PR. ROM, INKL. KJØKKEN PÅ 6 KVM. OG MER									0 ROM ELLER UOPP- GITT
		UNDER 0,25	0,25- 0,49	0,50- 0,74	0,75- 0,99	1,00- 1,24	1,25- 1,49	1,50- 1,74	1,75- 1,99	2,00 OG MER	
		BEBODDE BOLIGER	1 542	76	325	492	236	270	68	37	
ROM	7 178	485	1 705	2 235	1 160	1 101	274	130	37	51	-
BOSATTE	4 764	84	590	1 287	922	1 141	356	205	65	114	-
ROM PR. BOLIG	4,7	6,4	5,2	4,5	4,9	4,1	4,0	3,5	4,1	1,8	-
BOSATTE PR. BOLIG	3,1	1,1	1,8	2,6	3,9	4,2	5,2	5,5	7,2	3,9	-

TABELL 13. BEBODDE BOLIGER, ROM OG BOSATTE ETTER BOLIGENS UTSTYR

	I ALT	INNLAGT VANN I HUSET										IKKE INN- LAGT VANN I HUSET	UOPP- GITT
		EGET WC		FELLES WC		EGET ELLER FELLES WC OG UTEN BAD		UTEN WC		UTEN BAD			
		EGET BAD	FELLES BAD	EGET BAD	FELLES BAD	WC UTEN BAD	EGET ELLER FELLES BAD						
								I ALT	I ALT		I ALT		
BEBODDE BOLIGER	1 542	1 352	622	3	1	37	54	54	581	190	-		
ROM	7 178	6 552	3 306	13	3	84	239	265	2 642	626	-		
BOSATTE	4 764	4 334	2 162	6	:	:	148	194	1 756	430	-		
ROM PR. BOLIG	4,7	4,8	5,3	4,3	3,0	2,3	4,4	4,9	4,5	3,3	-		
BOSATTE PR. BOLIG	3,1	3,2	3,5	2,0	:	:	2,7	3,6	3,0	2,3	-		
BOSATTE PR. ROM	0,7	0,7	0,7	0,5	:	:	0,6	0,7	0,7	0,7	-		

TABELL 14. BEBODDE BOLIGER, ROM OG BOSATTE ETTER EIER-/LEIERFORHOLDET TIL BOLIGEN

	I ALT	BOLIGINNEHAVEREN DISPONERER BOLIGEN SOM								TJEN- ESTE- ELLER FOR- TER- BOLIG	UOPP- GITT
		EIER	LEIEBOER								
			MED AKSJE/ANDEL			UTEN AKSJE/ANDEL					
			I ALT	MED INN- SKOTT	UTEN INN- SKOTT	I ALT	MED INN- SKOTT	UTEN INN- SKOTT			
BEBODDE BOLIGER ...	1 542	1 084	288	-	-	-	288	-	288	170	-
ROM	7 178	5 373	1 096	-	-	-	1 096	-	1 096	709	-
BOSATTE	4 764	3 446	728	-	-	-	728	-	728	590	-
ROM PR. BOLIG	4,7	5,0	3,8	-	-	-	3,8	-	3,8	4,2	-
BOSATTE PR. BOLIG	3,1	3,2	2,5	-	-	-	2,5	-	2,5	3,5	-
BOSATTE PR. ROM	0,7	0,6	0,7	-	-	-	0,7	-	0,7	0,8	-

TABELL 15. FOLKEMENGDEN ETTER ALDER, KJØNN OG TELLINGSKRETS

TELLINGSKRETS OG KJØNN	I ALT	ALDER									
		UNDER 7	7-15	16-19	20-24	25-29	30-39	40-49	50-59	60-69	70 OG OVER
KOMMUNEN I ALT	4 821	518	710	286	308	245	486	649	644	497	478
MENN I ALT	2 486	259	342	142	173	139	242	332	349	266	242
UGIFTE	1 215	259	342	141	139	54	47	66	61	52	54
GIFTE OG SEPARERTE	1 161	-	-	1	34	84	191	260	273	193	125
FØR GIFTE	110	-	-	-	-	1	4	6	15	21	63
KVINNER I ALT	2 335	259	368	144	135	106	244	317	295	231	236
UGIFTE	961	259	368	140	66	7	13	25	25	28	30
GIFTE OG SEPARERTE	1 154	-	-	4	68	98	224	276	244	157	83
FØR GIFTE	220	-	-	-	1	1	7	16	26	46	123
TETTBYGDE KRETSE I ALT ...	1 381	171	234	86	103	82	183	195	134	100	93
MENN	689	75	107	41	56	48	85	107	72	47	51
KVINNER	692	96	127	45	47	34	98	88	62	53	42
04 VALER	728	76	106	44	51	40	87	91	75	78	80
MENN	352	35	47	20	23	22	42	45	38	37	43
KVINNER	376	41	59	24	28	18	45	46	37	41	37
05 HASLEMOEN	340	67	68	19	29	33	64	50	8	1	1
MENN	181	30	33	12	19	19	29	33	4	1	1
KVINNER	159	37	35	7	10	14	35	17	4	-	-
07 BRASKEREIDFOSS	313	28	60	23	23	9	32	54	51	21	12
MENN	156	10	27	9	14	7	14	29	30	9	7
KVINNER	157	18	33	14	9	2	18	25	21	12	5
SPREDTBYGDE KRETSE I ALT .	3 436	347	476	199	203	162	303	454	510	397	385
MENN	1 795	184	235	100	117	90	157	225	277	219	191
KVINNER	1 641	163	241	99	86	72	146	229	233	178	194
01 NORDENBERG	356	37	41	22	21	17	24	47	56	46	45
MENN	192	20	24	10	13	10	11	23	30	26	25
KVINNER	164	17	17	12	8	7	13	24	26	20	20
02 RUD	340	20	37	27	13	13	26	54	54	49	47
MENN	178	12	16	17	6	6	14	31	26	26	24
KVINNER	162	8	21	10	7	7	12	23	28	23	23
03 BERGESIDEN	389	45	48	25	31	20	35	37	67	47	34
MENN	210	29	22	12	19	13	18	16	37	27	17
KVINNER	179	16	26	13	12	7	17	21	30	20	17
06 KIRKEKRETSEN	248	29	23	15	13	18	24	29	43	34	20
MENN	123	13	13	7	8	9	11	12	26	14	10
KVINNER	125	16	10	8	5	9	13	17	17	20	10
08 NORDHAGEN	555	50	76	34	33	25	54	85	73	46	79
MENN	284	26	37	15	16	14	30	41	40	27	38
KVINNER	271	24	39	19	17	11	24	44	33	19	41
09 STRÅTE	376	35	55	24	26	14	22	53	58	48	41
MENN	198	16	25	12	14	11	11	23	34	28	24
KVINNER	178	19	30	12	12	3	11	30	24	20	17
10 RANUM	352	29	56	23	17	19	30	49	50	34	45
MENN	177	14	29	10	10	11	15	24	26	19	19
KVINNER	175	15	27	13	7	8	15	25	24	15	26
11 TØRÅSEN	347	36	52	15	21	19	37	39	46	50	32
MENN	191	18	29	9	14	11	23	20	22	28	17
KVINNER	156	18	23	6	7	8	14	19	24	22	15
12 RISBERGET	184	27	21	5	15	7	14	20	33	19	23
MENN	99	15	10	3	8	2	8	11	20	11	11
KVINNER	85	12	11	2	7	5	6	9	13	8	12
13 GRAVBERGET	289	39	67	9	13	10	37	41	30	24	19
MENN	143	21	30	5	9	3	16	24	16	13	6
KVINNER	146	18	37	4	4	7	21	17	14	11	13
UTEN FAST BOPEL I ALT	4	-	-	1	2	1	-	-	-	-	-
MENN	2	-	-	1	-	1	-	-	-	-	-
KVINNER	2	-	-	-	2	-	-	-	-	-	-

TABELL 16. PERSONER 16 ÅR OG OVER ETTER VIKTIGSTE KILDE TIL LIVSOPPHOLD, NÆRING, KJØNN OG TELLINGSKRETS

TELLINGSKRETS OG KJØNN	VIKTIGSTE KILDE TIL LIVSOPPHOLD											
	INNTEKT AV EGET ARBEID											
	I ALT	NÆRING								PEN- SJON, TRYGD	FOR- MUE, LAN, STI- PEND M.V.	HUSAR- BEID I HJEM- MET, FORSØR- GET
		I ALT	JORD- SKOG- BRUK, FISKE M.V., HVAL- FANGST	INDU- STRI M.V., BYGGE- OG ANL. VIRK- SOMHET	VARE- HANDEL	SAM- FERD- SEL	TJEN- ESTE- YTENDE NÆR- INGER	UOPP- GITT				
KOMMUNEN I ALT	3 593	1 717	396	643	123	110	445	-	728	46	1 102	
MENN	1 885	1 381	349	596	72	102	262	-	359	33	112	
KVINNER	1 708	336	47	47	51	8	183	-	369	13	990	
TETTBYGDE KRETSE I ALT ...	976	521	12	139	57	40	273	-	144	6	305	
MENN	507	383	12	121	34	37	179	-	79	4	41	
KVINNER	469	138	-	18	23	3	94	-	65	2	264	
04 VALER	546	290	9	70	40	25	146	-	120	3	133	
MENN	270	185	9	60	23	24	69	-	64	2	19	
KVINNER	276	105	-	10	17	1	77	-	56	1	114	
05 HASLEMOEN	205	116	-	1	1	1	113	-	1	-	88	
MENN	118	108	-	-	1	1	106	-	1	-	9	
KVINNER	87	8	-	1	-	-	7	-	-	-	79	
07 BRASKEREIDFOSS	225	115	3	68	16	14	14	-	23	3	84	
MENN	119	90	3	61	10	12	4	-	14	2	13	
KVINNER	106	25	-	7	6	2	10	-	9	1	71	
SPREDTBYGDE KRETSE I ALT .	2 613	1 193	384	502	66	69	172	-	584	40	796	
MENN	1 376	996	337	474	38	64	83	-	280	29	71	
KVINNER	1 237	197	47	28	28	5	89	-	304	11	725	
01 NORDENBERG	278	120	32	66	8	5	9	-	76	2	80	
MENN	148	101	25	64	4	5	3	-	37	2	8	
KVINNER	130	19	7	2	4	-	6	-	39	-	72	
02 RUD	283	144	52	58	8	10	16	-	64	5	70	
MENN	150	109	41	47	7	7	7	-	29	3	9	
KVINNER	133	35	11	11	1	3	9	-	35	2	61	
03 BERGESIDEN	296	141	45	54	5	9	28	-	51	5	99	
MENN	159	118	41	51	4	8	14	-	24	4	13	
KVINNER	137	23	4	3	1	1	14	-	27	1	86	
06 KIRKRETTSEN	196	102	25	25	6	5	41	-	31	7	56	
MENN	97	74	21	23	3	5	22	-	15	5	3	
KVINNER	99	28	4	2	3	-	19	-	16	2	53	
08 NORDHAGEN	429	168	40	84	9	10	25	-	114	12	135	
MENN	221	140	39	78	5	10	8	-	57	9	15	
KVINNER	208	28	1	6	4	-	17	-	57	3	120	
09 STRÆTE	286	135	43	59	8	10	15	-	64	3	84	
MENN	157	117	40	59	4	9	5	-	30	3	7	
KVINNER	129	18	3	-	4	1	10	-	34	-	77	
10 RANUM	267	122	40	54	7	8	13	-	65	2	78	
MENN	134	96	26	52	3	8	7	-	29	1	8	
KVINNER	133	26	14	2	4	-	6	-	36	1	70	
11 TØRÅSEN	259	113	29	58	8	4	14	-	60	1	85	
MENN	144	106	28	57	6	4	11	-	32	1	5	
KVINNER	115	7	1	1	2	-	3	-	28	-	80	
12 RISBERGET	136	58	21	28	2	4	3	-	34	-	44	
MENN	74	55	21	27	1	4	2	-	18	-	1	
KVINNER	62	3	-	1	1	-	1	-	16	-	43	
13 GRAVBERGET	183	90	57	16	5	4	8	-	25	3	65	
MENN	92	80	55	16	1	4	4	-	9	1	2	
KVINNER	91	10	2	-	4	-	4	-	16	2	63	
UTEN FAST BOPEL I ALT	4	3	-	2	-	1	-	-	-	-	1	
MENN	2	2	-	1	-	1	-	-	-	-	-	
KVINNER	2	1	-	1	-	-	-	-	-	-	1	

TABELL 17. HOVEDTALL FOR HUS OG BEBODDE BOLIGER I DE ENKELTE TELLINGSKRETSETER

TELLINGSKRETS	HUS				BEBODDE BOLIGER							BO-SAT-TE PR. ROM
	I ALT	AV DISSE:		BYGGEAR	I ALT	AV DISSE MED:						
		VAN.HUS TILKN. GARDS- DRIFT, FRITTL. ENEBOL.	1946- 1960			1961- 1970	INNLAGT VANN OG HUSET	EGET OG EGET BAD	WC OG BAD ELLERS	EGET ELLER FELLES WC OG BAD	EGET ELLER FELLES BAD OG WC	
KOMMUNEN I ALT	1 384	1 238	416	215	1 542	1 352	622	41	54	54	0,7	
TETTBYGDE KRETSETER I ALT ...	305	214	132	81	415	409	273	36	18	10	0,7	
04 VALER	187	135	71	50	221	217	144	15	16	9	0,6	
05 HASLEMOEN	30	4	19	11	99	99	80	19	-	-	0,9	
07 BRASKEREIDFOSS	88	75	42	20	95	93	49	2	2	1	0,7	
SPREDTBYGDE KRETSETER I ALT .	1 079	1 024	284	134	1 127	943	349	5	36	44	0,7	
01 NORDENBERG	123	121	37	12	129	112	34	1	11	2	0,6	
02 RUD	116	112	31	17	120	111	47	2	5	4	0,6	
03 BERGESIDEN	120	112	27	16	127	116	52	-	4	5	0,6	
06 KIRKEKRETSEN	78	76	20	12	81	77	50	-	1	4	0,6	
08 NORDHAGEN	173	165	39	23	183	139	39	-	2	11	0,7	
09 STRATE	120	118	31	12	120	93	26	-	3	3	0,7	
10 RANUM	114	107	27	16	122	108	39	-	3	1	0,6	
11 TØRASEN	107	103	28	7	110	76	26	2	2	2	0,6	
12 RISBERGET	51	46	11	5	56	45	6	-	1	9	0,7	
13 GRAVBERGET	77	64	33	14	79	66	30	-	4	3	0,8	

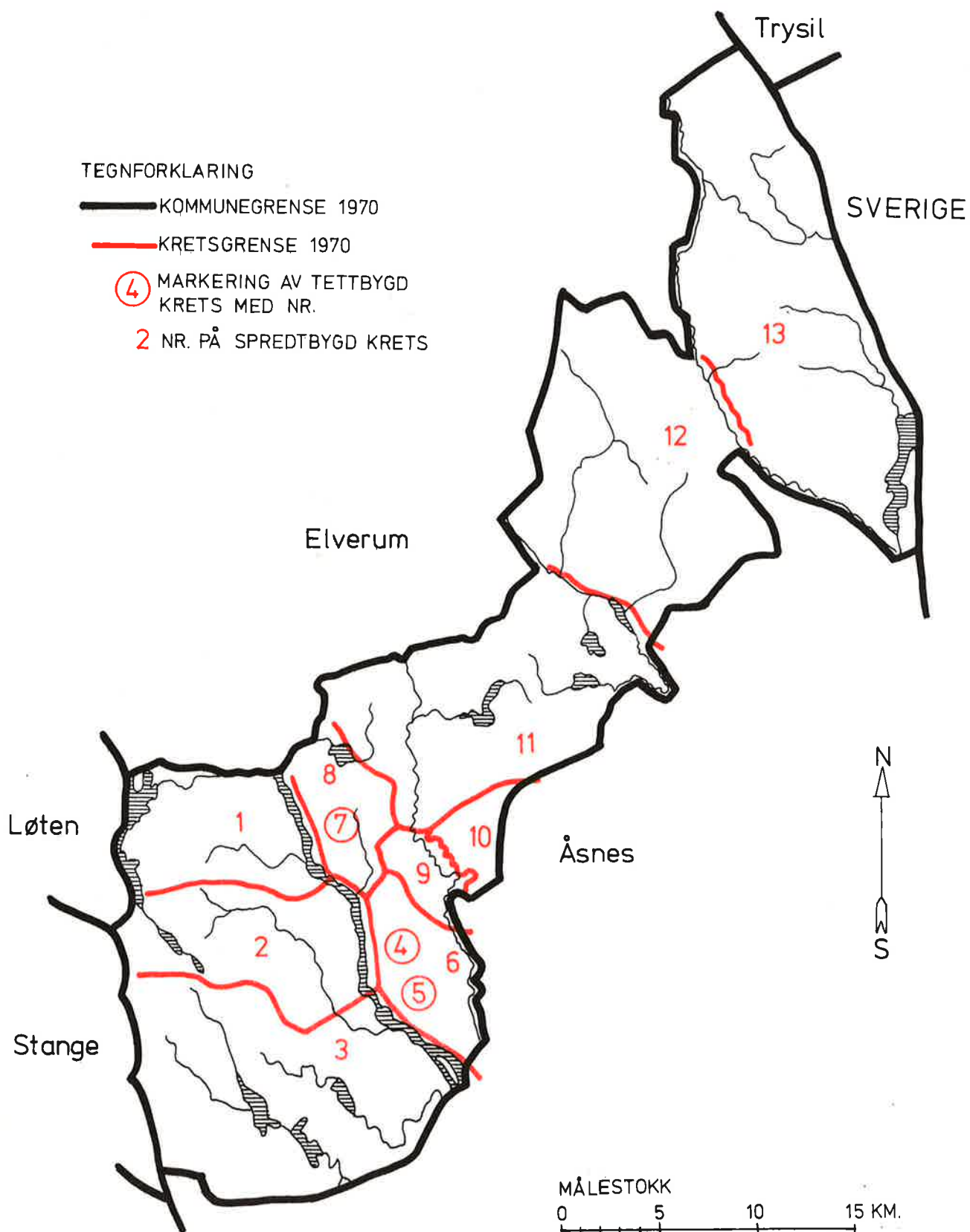
KRETSFORTEGNELSE

Krets- nr.	Navnet på kretsen	Krets- typel)	Omfang (Eiendommer med bebodde hus)
0	Uten fast bopel	0	..
1	Nordenberg	S	Gnr. 1-8, gnr. 9 bnr. 1, 3, 4, 9, 10, 16, 18 og 34, gnr. 11 bnr. 35, gnr. 14 bnr. 92, 114 og 128.
2	Rud	S	Gnr. 9 bnr. 21, gnr. 10, gnr. 11 bnr. 1, 3, 4/23, 10/12, 15, 21, 26, 45, 46, 52, 56 og 60, gnr. 12, 13, gnr. 14 bnr. 3, 4, 6, 7, 9, 10, 16-21, 23, 27-39, 42, 47, 55, 72, 73, 75/78, 76, 77/80, 81, 90, 94/95, 98, 106, 107, 109-111, 117, 120 og 131, gnr. 15-19, gnr. 20 bnr. 62, 63, 73 og 94.
3	Bergesiden	S	Gnr. 20 bnr. 3, 5, 14, 33-35, 40, 44, 46, 47, 54, 56, 57, 68, 71, 72, 76-78, 80, 81, 83, 92 og 93, gnr. 22-35, gnr. 38 bnr. 31, 79, 92, 94, 95, 97, 99, 102, 109 og 115.
4	Våler	T	Se vedlegg 3.
5	Haslemoen	T	Se vedlegg 3.
6	Kirkekretsen	S	Gnr. 36, 37, gnr. 38 bnr. 1, 11, 28, 51, 63, 67, 70, 71, 77, 78, 80, 84 og 111, gnr. 39, 40, gnr. 41 bnr. 5, 106/198, 115, 117/119, 120, 121, 123, 136, 138, 146, 168, 226, 228, 229, 231 og 247, gnr. 42 bnr. 17, gnr. 43-46, gnr. 52 bnr. 63/64/65. Unntatt bnr. under krets 4 og 5.
7	Braskereidfoss	T	Se vedlegg 3.
8	Nordhagen	S	Gnr. 47-50, gnr. 51 bnr. 8, 9, 12, 15/16, 20-22, 25, 28, 29/51, 34, 35, 41, 42, 53, 54, 62, 66, 67/70, 68, 73, 74, 78, 91, 98, 102, 106, 112, 117, 130 og 133, gnr. 52 bnr. 1, 5/12, 8, 11, 15-17, 20, 22, 25, 28-31, 39, 42, 57, 62 og 99, gnr. 53 bnr. 23. Unntatt bnr. under krets 7.
9	Stråte	S	Gnr. 51 bnr. 7, 81, 105 og 118, gnr. 52 bnr. 69, 70, 101 og 102, gnr. 53 bnr. 1, 4, 5, 10, 11, 19, 25, 39, 44, 55, 56 og 58, gnr. 54 bnr. 1, 5, 28, 38, 40 og 45, gnr. 55, 56, gnr. 57 bnr. 1, 2 og 18, gnr. 58 bnr. 1, 5, 6, 9, 15, 17, 19-22, 27, 30, 32-35, 47, 56, 60, 61/65, 73, 75, 77 og 91, gnr. 59-61, gnr. 62 bnr. 1, 6, 30 og 36, gnr. 63 bnr. 1, 8-10, 14, 19 og 33.
10	Ranum	S	Gnr. 54 bnr. 3, gnr. 58 bnr. 58, gnr. 62 bnr. 2, 4, 23/28, 24 og 29/34, gnr. 63 bnr. 18 og 22, gnr. 69-71, gnr. 72 bnr. 3, 5, 8/22, 17, 19/21, 20/26, 25, 28 og 33, gnr. 73-78.
11	Tøråsen	S	Gnr. 41 bnr. 11, gnr. 51, 52, 52/62, 53, gnr. 64 bnr. 1, 2, 9 Mortensrud, 11, 14-16, 32 og 36, gnr. 64/54 bnr. 19/27, gnr. 65-68.
12	Risberget	S	Gnr. 42 bnr. 5 og 20, gnr. 54 bnr. 20, gnr. 57/64 bnr. 9/6, gnr. 72 bnr. 13, gnr. 80-84.
13	Gravberget	S	Gnr. 86.

1) T = Tettbygd krets. S = Spredtbygd krets.



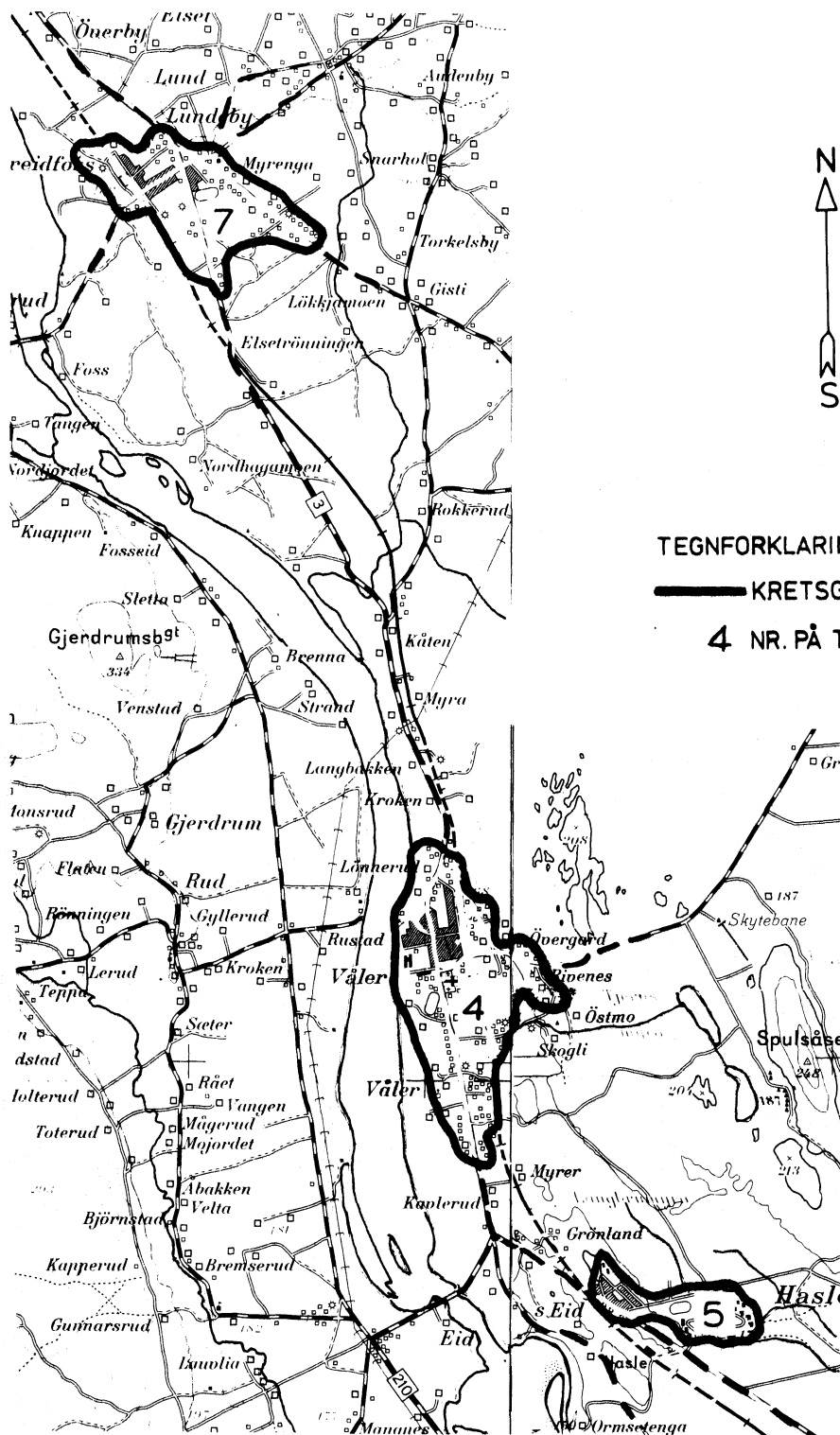
0426 VÅLER (HED.)



[Faint, illegible text covering the majority of the page, likely bleed-through from the reverse side.]

0426 VÅLER

TETTBYGDE KRETSER




TEGNFORKLARING

— KRETSGRENSE 1970

4 NR. PÅ TETTBYGD KRETS

MÅLESTOKK 1:50 000



Med samtykke fra Norges Geografiske Oppmåling er N G O's kartmateriale brukt som kartgrunnlag.