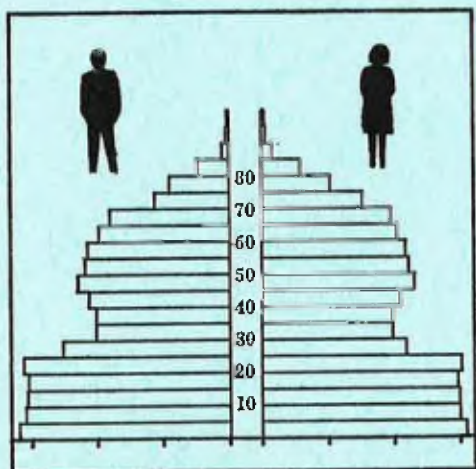


STATISTISKE KOMMUNEHEFTER



# FOLKE- OG BOLIGTELLING

1. NOVEMBER 1970

1573 **SMØLA**

STATISTISK SENTRALBYRÅ  
OSLO


STATISTISKE KOMMUNEHEFTER



FOLKE- OG BOLIGTELLING  
1. NOVEMBER 1970

1573 SMØLA

STATISTISK SENTRALBYRÅ  
OSLO 1974



## FORORD

Den første statistikken utarbeidd på grunnlag av oppgaver til folketellingen i 1970, ble publisert i desember 1971 i heftet "Folkemengden etter alder og ekteskapelig status, 31. desember 1970".

I serien Statistiske kommunehefter legger Statistisk Sentralbyrå fram de viktigste resultater fra Folke- og bolig telling 1970 for hver enkelt kommune. Heftene vil bli utgitt fra midten av 1972 til siste halvdel av 1973. Da kontrollen av tellingsoppgavene ikke er avsluttet når kommuneheftene utarbeides, er tallene i disse heftene foreløpige.

Endelige tall for hele landet vil bli publisert i 6 hefter som ventes å bli utgitt i 1974. Disse publikasjonene vil også inneholde tabeller med geografiske fordelinger. I tillegg til de tabellene som blir trykt, vil det bli utarbeidd tabeller med mer detaljert statistikk. På grunnlag av tellingsresultatene vil det videre bli utarbeidd et bosettingskart og flere større spesialartikler.

Professor Hallstein Myklebost, Geografisk Institutt, Universitetet i Oslo, har vært Byråets konsulent i arbeidet med kretsinnndelingen.

Statistisk Sentralbyrå, Oslo, 2. mai 1972

Petter Jakob Bjerve

---

Einar Jensen

1. The first part of the document discusses the importance of maintaining accurate records of all transactions and activities. It emphasizes that this is crucial for ensuring transparency and accountability in the organization's operations. The text highlights that proper record-keeping allows for better decision-making and helps in identifying areas for improvement.

2. The second part of the document focuses on the role of leadership in setting a positive example for the team. It states that leaders should be approachable, fair, and consistent in their actions. This helps in building trust and morale among the employees. The text also mentions that effective communication is key to successful leadership.

3. The third part of the document addresses the issue of time management. It suggests that individuals should prioritize their tasks and avoid procrastination. The text provides several tips on how to manage time effectively, such as creating a schedule and delegating responsibilities. It also notes that time management is essential for meeting deadlines and achieving organizational goals.

4. The fourth part of the document discusses the importance of continuous learning and development. It encourages employees to stay updated with the latest industry trends and technologies. The text mentions that this can be achieved through various means, such as attending workshops, conferences, and taking courses. It also highlights that continuous learning helps in staying motivated and engaged in the work.

5. The fifth part of the document talks about the significance of teamwork and collaboration. It states that working together as a team can lead to better results and innovation. The text provides several strategies for fostering a collaborative work environment, such as encouraging open communication and mutual respect. It also notes that teamwork is essential for overcoming challenges and achieving common goals.

### CONCLUSION


1. In conclusion, the document emphasizes the importance of maintaining accurate records, setting a positive example, managing time effectively, pursuing continuous learning, and fostering teamwork. These are all essential for the success of any organization.

INNHold

	Side
Prinsipper og definisjoner .....	7
1. Omfanget av Folke- og bolig telling 1970 .....	7
2. Definisjon av personkjennemerker .....	7
3. Definisjon av familie- og husholdningstype .....	10
4. Definisjon av hus og bolig og hus- og boligkjennemerker .....	11
5. Inndelingen i tellingskretser .....	13
6. Merknader til tabell 1 .....	14
Tabeller	
1. Folkemengden ved folketellingene 1801-1970 .....	16
2. Folkemengden etter kjønn og inntektstakernes viktigste kilde til livsopphold og næring ...	16
3. Personer 16 år og over etter yrkesaktivitet, kjønn og alder .....	16
4. Personer 16 år og over med minst 100 arbeidstimer etter yrkesstatus, arbeidstid, kjønn og næring/yrkesområde .....	17
5. Personer 16-69 år etter yrkesaktivitet, kjønn og høyeste utdanning .....	18
6. Yrkesaktive, skoleelever og studenter 16 år og over etter kjønn og arbeids-/skole-/studie- sted pr. 1. november 1970 .....	19
7. Familier og personer etter familietype og husholdningstype .....	19
8. Personer 16 år og over med egen bolig etter alder, ekteskapelig status og kjønn .....	19
9. Hus, boliger, rom og bosatte etter hustype .....	20
10. Beboede boliger etter hustype og byggeår, og hus, rom og bosatte etter husets byggeår ....	20
11. Beboede boliger etter hustype og tallet på rom, og bosatte etter tallet på rom i boligen .	20
12. Beboede boliger, rom og bosatte etter boligtetthet .....	21
13. Beboede boliger, rom og bosatte etter boligens utstyr .....	21
14. Beboede boliger, rom og bosatte etter eier-/leierforholdet til boligen .....	21
15. Folkemengden etter alder, kjønn og tellingskrets .....	22
16. Personer 16 år og over etter viktigste kilde til livsopphold, næring, kjønn og tellings- krets .....	23
17. Hovedtall for hus og beboede boliger i de enkelte tellingskretser .....	24
Vedlegg	
1 a. Kretsfortegnelse .....	27
1 b. Inndelingen i sogn pr. 1. november 1970 .....	27
2. Kartskisse over kretsinnndelingen .....	29
3. Oversiktskart over tettbygde kretser .....	31

Standardtegn

- .. Oppgave mangler
- : Tall kan ikke offentliggjøres
- Null



## PRINSIPPER OG DEFINISJONER

## 1. OMFANGET AV FOLKE- OG BOLIGTELLING 1970

Folketellingen omfatter alle personer (også utenlandske statsborgere) som ifølge Forskrifter av 20. januar 1970 om ordningen og føringen av folkeregistrene, var registrert som bosatt i Norge på tellingstidspunktet den 1. november 1970.

I boligteellingen har en med alle hus og privatboliger (privatleiligheter m.v.) hvor minst én person var registrert bosatt den 1. november 1970. Hus og boliger som var ubebodd eller som var bebodd bare av midlertidig tilstedeværende (f.eks. ugifte personer som oppholdt seg utenom foreldrenes hjem på grunn av studier), omfattes således ikke av tellingen. Heller ikke er boliger for forpleide i aldershjem, pleiehjem og barnehjem og for losjerende i pensjonater, hoteller o.l. med. Hus hvor alle eller en del av de registrert bosatte var forpleide eller losjerende, er derimot inkludert.

I avsnitt 2 er det gjort nærmere rede for bostedsbegrepet (det sted som en person skal regnes som bosatt) og i avsnitt 4 for hus- og boligbegrepet.

## 2. DEFINISJON AV PERSONKJENNERKER

Når ikke annet er nevnt, refererer personopplysningene seg til den 1. november 1970.

*Bosted*

Den enkelte person er i tellingen regnet å ha sitt bosted i den kommune og i den bolig hvor vedkommende var registrert som bosatt den 1. november 1970 ifølge forskriftene om ordningen og føringen av folkeregistrene. Hovedregelen er her at en person skal registreres som bosatt der hvor vedkommende regelmessig tar sin døgnhvile. De viktigste registreringsreglene er ellers:

Bostedsforhold	Skal registreres som bosatt i
Gift person som p.g.a. arbeid, studier, avtjening av verneplikt e.l. oppholder seg utenom ektefellenes felles bolig	Ektefellenes felles bolig
Ugift person som p.g.a. studier, skolegang eller avtjening av verneplikt oppholder seg utenom foreldrenes/forsørgers bolig	Foreldrenes/forsørgers bolig
Ugift person med eget arbeid og som vanligvis ikke bor hos foreldre/forsørger	Boligen der personen vanligvis bor
Person som p.g.a. ferie, besøk hos kjente, forretningsreise e.l. er fraværende fra boligen der vedkommende vanligvis bor	Boligen der personen vanligvis bor
Person som er forpleid i barnehjem, aldershjem, pleiehjem eller er satt bort i privat pleie	Barnehjemmet, aldershjemmet, pleiehjemmet eller boligen hvor personen er i pleie. (På grunn av registreringsvanker er imidlertid en del personer som var anbrakt i pleiehjem, registrert som bosatt i privatbolig på tellingstidspunktet.)
Person som er innlagt på sykehus eller anbrakt på arbeidsskole, arbeidsanstalt eller i fengsel	Boligen der personen var bosatt før innleggelsen eller anbringelsen

Personer som ikke kan henføres til en bestemt bolig, er regnet til gruppen "Uten fast bopel". Av registreringstekniske grunner har en imidlertid i tellingen også måttet ta med enkelte personer med fast bosted i denne gruppen. Personer uten fast bopel er som regel registrert som bosatt i den kommunen hvor de sist hadde fast bosted.



I det følgende er begrepet "Bosatt" brukt i samme betydning som begrepet "Registrert bosatt". Det er ikke som ved tidligere tellinger, hentet inn opplysninger om midlertidig bosted. Fra 1970-tellingen kan det derfor ikke gis oppgaver over den tilstedeværende befolkning.

#### *Alder*

I fordelingene etter alder er den enkelte person gruppert etter alder pr. 31. desember 1970 (1970 minus fødselsår), og ikke som ved tidligere tellinger etter alder på tellingstidspunktet.

#### *Ekteskapelig status*

Det er brukt fire hovedgrupperinger etter ekteskapelig status, nemlig ugifte, gifte, separerte og før gifte. Som før gifte er regnet skilte, enker og enkemenn.

#### *Utdanning*

Opgavene over utdanning omfatter enkeltutdanninger på heltid av minst 5 måneders normal varighet og deltidsutdanninger av tilsvarende varighet. For personer med flere enkeltutdanninger, er den utdanning som har lengst samlet varighet (normal varighet av enkeltutdanningen tillagt varigheten av den forutdanning som kreves) regnet som høyeste utdanning. Av utdanninger med lik samlet varighet, er den som antas å være av størst yrkesmessig betydning, oppfattet som personens høyeste utdanning. Klassifiseringen er i samsvar med Standard for utdanningsgruppering (Statistisk Sentralbyrås Håndbøker, nr. 28). I tellingen er det imidlertid foretatt følgende tre-deling av standardens gymnasnivå (samlet utdanningsvarighet 10-12 år):

1. Utdanning på gymnasnivå I (10 år)
2. Utdanning på gymnasnivå II (11 år)
3. Utdanning på gymnasnivå III (12 år)

Videre er utvidet grunnskoleutdanning (10. frivillig år) i tellingen gruppert sammen med 9-årig grunnskole, mens den er skilt ut som egen gruppe under gymnasnivå i Standard for utdanningsgruppering.

#### *Yrkesaktivitet*

Som yrkesaktivitet er regnet alt arbeid mot vederlag, enten i form av lønn, inntekt av egen bedrift, naturalier e.l., inklusive arbeid som familiemedlem uten fast lønn i familiebedrift (f.eks. gårdsbruk, forretning m.v.), vernepliktstjeneste og tilsvarende plikttjeneste, men eksklusive husarbeid for egen familie.

I gruppen "Med yrkesaktivitet" er tatt med alle personer 16 år og over som utførte yrkesaktivitet i hele eller en del av perioden 1. november 1969 - 31. oktober 1970, også personer som begynte eller sluttet i arbeidslivet i denne perioden, deltidsarbeidere og elever og studenter som hadde hatt feriearbeid.

I tidligere tellinger er personer med inntekt av egen yrkesaktivitet som viktigste kilde til livsopphold, regnet til yrkesbefolkningen (personer med yrke). I disse tellingene avviker imidlertid definisjonen av yrkesaktivitet på enkelte punkter fra definisjonen som er gitt ovenfor. I 1970-tellingen er ikke en bestemt gruppe av personer regnet som yrkesbefolkning. Det er imidlertid gitt fordelinger etter viktigste kilde til livsopphold og etter arbeidstid.

#### *Viktigste kilde til livsopphold*

Personer 16 år og over er gruppert etter den kilde til livsopphold som var viktigst de siste 12 månedene før tellingstidspunktet.

Med inntekt av eget arbeid er ment inntekt av egen yrkesaktivitet.

"Pensjon, trygd" omfatter syketrygd, arbeidsløshetsstrygd, forsørgertrygd, uføretrygd, alderstrygd, yrkesskadetrygd, krigspensjon, bedriftspensjon o.l. Ektefeller som hadde hver sin pensjon som viktigste kilde til livsopphold, er begge gruppert under denne kilden til livsopphold. I disse tilfellene er således ikke den ene ektefellen regnet som forsørget eller å ha husarbeid i hjemmet som viktigste kilde til livsopphold.

Som formue, lån m.v. er også regnet føderåd, leieinntekt, forpaktningssinntekt, annen formuesinntekt og utbetalinger i samband med livsforsikring eller individuell pensjonsforsikring.

"Stipend m.v." omfatter foruten stipend, underhold fra andre enn privatpersoner (f.eks. stønader fra det offentlige, institusjoner eller bedrifter), unntatt pensjon og trygd.

I gruppen "Husarbeid i hjemmet, forsørget" er tatt med alle personer som ikke hadde en av kildene som er spesifisert foran, som den viktigste kilde til livsopphold.

#### *Inntektstaker/Ikke-inntektstaker*

Som inntektstakere er regnet personer 16 år og over med inntekt av eget arbeid; pensjon, trygd m.v.; formue, lån m.v. eller stipend m.v. som viktigste kilde til livsopphold. Tilsvarende er som ikke-inntektstakere regnet alle personer under 16 år og personer 16 år og over som under viktigste kilde til livsopphold er gruppert på "Husarbeid i hjemmet, forsørget". Husmødre som ikke var inntektstakere, er skilt ut som egen gruppe. Denne gruppen omfatter gifte kvinner 16 år og over med husarbeid i hjemmet som viktigste kilde til livsopphold.

I tabell 2 er ikke-inntektstakere gruppert etter samme kilde til livsopphold/næring som en inntektstaker i samme familie (definisjon av familieenheten er gitt i avsnitt 3). Denne inntektstakeren er valgt ut etter følgende prioritetsrekkefølge:

1. Mannlig ektefelle/far
2. Kvinnelig ektefelle/mor
3. Eldste sønn, nest eldste sønn osv.
4. Eldste datter, nest eldste datter osv.

Personer som tilhørte familie uten en eneste inntektstaker, er i tabell 2 gruppert under uoppgitt kilde til livsopphold.

#### *Elever, studenter (tabell 5)*

Som elever og studenter er i tabell 5 regnet personer som i løpet av de siste 12 måneder før tellingstidspunktet, gikk på skole eller studerte, uten hensyn til andre aktiviteter som f.eks. yrkesaktivitet.

#### *Arbeidstid*

Opgavene over arbeidstid gjelder perioden 1. november 1969 - 31. oktober 1970 og omfatter tid som er gått med til yrkesaktivitet. Tid som er brukt til skolearbeid, studier og husarbeid for egen familie, er således ikke inkludert. Personer som i perioden hadde mindre enn i alt én måneds sykefravær, og ellers - bortsett fra ferie - arbeidet full dag hele perioden, er regnet å ha hatt heldagsarbeid.

#### *Generelt om grupperingen etter næring, yrke og yrkesstatus*

Personer 16 år og over med yrkesaktivitet er gruppert på næring etter arten av virksomheten til den bedrift som den enkelte arbeidet i hele tiden eller lengst tid de siste 12 måneder før tellingstidspunktet. Disse personene er videre gruppert på det yrke og den yrkesstatus som de hadde hele tiden eller lengst tid i bedriften i 12-månedersperioden.

#### *Næring*

Næringsgrupperingen er foretatt etter 1960-utgaven av Standard for næringsgruppering i offentlig norsk statistikk (Statistisk Sentralbyrås Håndbøker, nr. 9). Denne standarden er i samsvar med International Standard Industrial Classification of All Economic Activities (ISIC), Rev. 1.

Med begrepet "Industri m.v." som er brukt i tabelldelen, er ment næringene bergverksdrift m.v., industri og kraft- og vannforsyning m.v. Videre er som "Samferdsel" regnet næringene sjøtransport og annen samferdsel. Samlegruppen "Tjenesteytende næringer" omfatter finansinstitusjoner, eierdomsdrift, offentlig administrasjon og forsvar, offentlig og privat tjenesteyting og personlig tjenesteyting. I tabell 4 er under "Annen tjenesteyting" tatt med næringsgrenene hotell- og restaurantdrift og vask, rensing og andre personlige tjenester.

#### *Yrke*

Yrkesgrupperingen er foretatt etter Standard for yrkesgruppering i offentlig norsk statistikk (utgitt av Arbeidsdirektoratet i 1965) som i prinsippet følger 1958-utgaven av International Standard Classification of Occupations (ISCO).

*Yrkesstatus*

I tellingen er det brukt følgende fire grupperinger etter yrkesstatus:

1. Ansatt
2. Selvstendig uten leid hjelp
3. Selvstendig med leid hjelp
4. Familienmedlem uten fast lønn i familiebedrift

Personer (også medeiere) som arbeide i firmaer organisert som aksj-  
annen selskapsform med begrenset ansvar, er alltid regnet som ansatte.

En person er regnet som selvstendig (med eller uten leid hjelp) dersom vedkommende  
firmaet alene for egen regning eller sammen med andre som medeier med ubegrenset ansvar (f.eks. i  
ansvarlig selskap). I de tilfelle hvor ektefeller arbeide i felles virksomhet (f.eks. gårdsbruk,  
forretning) som ikke var organisert som aksjeselskap/e.l., er den ene ektefellen regnet som  
selvstendig og den andre som familiemedlem uten fast lønn i familiebedrift. Gruppen "Familie-  
medlem uten fast lønn i familiebedrift" omfatter ellers personer som arbeide i familie-  
virksomhet uten fast avtalt lønn og som verken var eier eller medeier i virksomheten. Et  
familiemedlem uten fast lønn kan imidlertid ha vederlag for arbeidet i form av kost og losji, andel  
av overskott e.l.

I tabell 4 er det gitt oppgaver over tallet på henholdsvis ansatte og selvstendige (med eller  
uten leid hjelp). Differansen mellom summer av disse tall og totaltall utgjør følgelig tallet på  
familiemedlemmer uten fast lønn i familiebedrift.

*Arbeids-/skole-/studiested*

Personer som pr. 1. november 1970 både hadde inntekt av eget arbeid og som gikk på skole eller  
studerte, er i tabell 6 gruppert som yrkesaktive og etter arbeidssted dersom arbeidstiden de fore-  
gående 12 månedene utgjorde minst 1 000 timer. I motsatt fall er de gruppert som skoleelever/studen-  
ter og etter skole-/studiested.

Som personer med annet arbeidssted er regnet personer som arbeide i flere kommuner, var til  
sjøs eller som arbeide i utlandet. Tilsvarende er personer som studerte i utlandet gruppert under  
annet studiested.

*Egen bolig*

Ektefeller som var bosatt i samme privatbolig og hvor minst én av ektefellene var boliginne-  
haver, er begge regnet å ha egen bolig. For øvrig er bare boliginnehaveren eller én av bolig-  
innehaverne gruppert under "Egen bolig". Forpleide i aldershjem, barnehjem og pleiehjem og  
losjerende i pensjonater og hoteller m.v. er aldri regnet å ha egen bolig.

Definisjon av begrepet "Boliginnehaver" er gitt i kapittel 4 under avsnittet "Eier-/leier-  
forhold".

## 3. DEFINISJON AV FAMILIE OG HUSHOLDNINGSTYPE

Grupperingene på familie og husholdningstype refererer seg til tellingstidspunktet den 1. novem-  
ber 1970.

*Familie*

Til én og samme familie er regnet:

1. Ektepar og eventuelle ugifte barn registrert bosatt i samme privatbolig, aldershjem,  
pleiehjem, pensjonat, hotell e.l.
2. Far/mor med ugifte barn registrert bosatt i samme privatbolig, aldershjem, pleiehjem,  
pensjonat, hotell e.l.
3. Hver enkelt person som ikke hører inn under noen av de to gruppene som er spesifisert  
ovenfor (bl.a. personer uten fast bopel). Disse personene danner således hver for seg egen familie  
(familie med én person).

I familier med ektepar er også tatt med eventuelle ugifte barn av bare den ene ektefellen og  
ugifte adoptivbarn og stebarn, men ikke fosterbarn.

Av reglene som er nevnt ovenfor, går det fram at personer (f.eks. ektefeller) som ikke var registrert bosatt i samme privatbolig, aldershjem, pleiehjem, pensjonat, hotell e.l., aldri er gruppert under samme familie. Videre går det fram at gifte, separerte, skilte, enker og enkemenn ikke i noe tilfelle er regnet til samme familie som foreldrene. Når f.eks. et ektepar bor sammen med en skilt datter, danner ektefellene egen familie og datteren egen familie. Ellers kan nevnes at ugifte søsken som har felles bolig, men hvor ingen av foreldrene er bosatt, hver for seg er regnet som særskilt familie.

#### *Husholdningstype*

Det er skilt mellom tre hovedtyper av husholdning, nemlig privathusholdning, felleshusholdning og annen husholdning.

Gruppen "Privathusholdning" omfatter personer som var registrert som bosatt i privatbolig. Denne husholdningstypen er videre splittet opp etter tallet på familier i husholdningen. Som husholdningsenhet er her regnet bolighusholdning (som omfatter alle bosatte i samme bolig) og ikke kostholdning som ved tidligere tellinger.

Til felleshusholdning er regnet forpleide som var registrert bosatt i aldershjem, barnehjem og pleiehjem og losjerende som var registrert bosatt i pensjonat, hotell e.l.

Betjeningspersonale bosatt ved felleshusholdninger er alltid gruppert under privathusholdning. Det samme gjelder militært personell som var bosatt i militærforlegning.

Annen husholdning omfatter personer uten fast bopel.

#### 4. DEFINISJON AV HUS OG BOLIG OG HUS- OG BOLIGKJENNEMERKER

Hus- og boligopplysningene refererer seg til den 1. november 1970.

##### *Hus*

Som eget hus er som hovedregel regnet bygg som fra kjeller til loft er atskilt fra andre bygg. Fra denne regelen er det gjort følgende to unntak:

1. Hver enkelt bolig i vertikalt delte tomannsboliger og i rekke, kjede, atrium og terrasse er alltid regnet som særskilt hus.
2. Selv om det fra kjeller til loft er skillevegg(er) uten gjennomgang, er henholdsvis horisontalt delte tomannsboliger som er bygd sammen i rekke e.l., og hver enkelt blokk regnet til ett og samme hus.

Som nevnt under avsnitt 1, omfatter tellingen alle hus hvor minst én person var registrert som bosatt den 1. november 1970.

##### *Bolig*

Til en bolig (leilighet m.v.) er som hovedregel regnet rom som er bygd (eller ombygd) til bruk for én person eller for flere personer med fellesskap i kost og losji, og hvor det er adkomst til rommene (rommet) uten å måtte gå gjennom en annen bolig. Avgrensingen av boligenhetene er ellers foretatt etter følgende spesielle regler:

1. En hybel med egen inngang (utenfra eller fra korridor, oppgang e.l.) og som er bygd i tilknytning til en bolig, er regnet som særskilt bolig bare når hybelboeren (hybelboerne) selv holdt kosten.
2. Hybler uten egen inngang er ikke skilt ut som særskilte boliger.
3. I hybelbygg o.l. er hver enkelt hybel regnet som egen bolig, også i de tilfelle flere hybler har felles gang, hall, bad og/eller kjøkken.
4. I bygg for felleshusholdning, i hus som er bygd i tilknytning til slike bygg og i militærforlegninger er hybler o.l. for ansatte regnet som særskilte boliger. Likeledes er rom som ble brukt av en ansatt med ektefelle og eventuelle barn, regnet til én og samme bolig.

Med privatbolig er i tellingen ment boliger som ikke er bebodd av forpleide i aldershjem, barnehjem og pleiehjem eller av losjerende i pensjonater, hoteller o.l. Boliger for ansatte (f.eks. sykepleiere) ved felleshusholdninger er således regnet som privatboliger. Det samme gjelder boliger for befal m.v. i militærforlegninger.

Som nevnt under avsnitt 1, omfatter tellingen alle privatboliger hvor minst én person var registrert bosatt den 1. november 1970. Som betegnelse på disse boligene er i tabelldelen brukt "Bebodde boliger". For de enkelte hus som er med i tellingen, er det imidlertid hentet inn oppgaver over samlet tall på privatboliger (inkl. ubebodde boliger og boliger med bare midlertidig bosatte). Tallene på boliger i alt i tabell 9 gjelder disse boligene.

#### *Rom*

Oppgavene over tall på rom refererer seg til boliger som er med i tellingen, og omfatter beboelsesrom på 6 m<sup>2</sup> eller mer som kan nyttes året rundt. Bortsett fra i tabell 11, er også kjøkken på 6 m<sup>2</sup> eller mer inkludert. Entré, hall, bad, alkove, hems og rom som bare nyttes i næringsvirksomhet (f.eks. kontor) er ikke med.

#### *Bosatte*

Tallene på bosatte omfatter personer registrert som bosatt i privatboliger og således ikke personer som er regnet til felleleshusholdning og personer uten fast bopel.

#### *Hustype*

Som våningshus i tilknytning til gårdsdrift er - uansett hustype ellers - regnet hus hvor gårdbrukeren selv, forpakter eller kårfolk var bosatt, men ikke hus for gårdsarbeidere og hus på nedlagte bruk.

Hustypen "Frittliggende enebolig" omfatter hus med én bolig og med minst en halv meters avstand til nærmeste hus (unntatt garasje o.l.).

Til gruppen "Enebolig i rekke, kjede, atrium m.v." er også regnet husenhetene i vertikalt delte tomannsboliger.

Horisontalt delt tomannsbolig er hus med to vanlige leiligheter (som kan ha ulik størrelse) og hvor den ene leiligheten ligger i en etasje over den annen.

Hustypen "Annet småhus" omfatter hus med inntil 2½ etasjer (ekskl. underetasje), unntatt våningshus i tilknytning til gårdsdrift, eneboliger og horisontalt delte tomannsboliger. Hus som har én eller to vanlige leiligheter og hybelleilighet som er skilt ut som egen bolig, er også gruppert under denne hustypen.

Som blokk er regnet hus med 3 etasjer (ekskl. underetasje) eller mer.

Provisorisk boligbygg er hus m.v. som helt eller delvis er tatt i bruk til bolig for 10 år eller mindre (inkl. campingvogner, båter, telt, gammer o.l.).

Gruppen "Forretningsbygg m.v." omfatter hus hvor halvparten eller mindre av golvarealet nyttes til privatboliger, unntatt bygg for felleleshusholdning. Hus med to etasjer og hvor det er forretning i første etasje og bolig i annen etasje, er alltid gruppert under denne hustypen.

Som bygg for felleleshusholdning er regnet hus hvor det for bosatte og/eller midlertidig tilstedeværende er organisert felleleshusholdning. Hus i studentbyer o.l. er imidlertid aldri gruppert her. Av avgrensingsregler som det er gjort rede for under andre avsnitt, går det fram at oppgaver over tall på boliger, rom og bosatte i bygg for felleleshusholdning, bare omfatter privatboliger og rom og bosatte i disse boligene.

#### *Byggeår*

Som byggeår er for det enkelte hus regnet det år da minst halvparten av boligene i huset var ferdige til innflytning. Hus som er ombygd, er gruppert etter opprinnelig byggeår.

#### *WC, bad*

Boliger med eget wc/eget bad omfatter boliger med wc/bad som bare de bosatte i boligen har rett til å nytte, uten hensyn til om wc/bad ligger i eller utenfor boligen. Som boliger med felles wc/felles bad er regnet boliger som har wc/bad felles med en eller flere andre boliger.

#### *Eier-/leierforhold*

Personer med råderett over boligen som de er bosatt i (eier, leier den e.l.), er regnet som boliginnehavere.

Boliginnehavere (f.eks. medlemmer av borettslag) med aksje eller andel som gir boret til boligen, er alltid regnet som leieboere med aksje/andel, også i de tilfelle det er betalt innskott som er høyere enn pålydende verdi av aksjen/andelen.

Leieboere med innskott er boliginnehavere som har betalt innskott (f.eks. obligasjonsinnskott) for å leie boligen, men ikke leieboere som bare har betalt forskott på husleie.

Boliginnehavere som disponerer boligen vederlagsfritt eller som kårbolig, er regnet som leieboere.

En boliginnehaver er regnet å disponere boligen som tjenestebolig når den er stilt til disposisjon i samband med tjenesteforhold på vilkår av at boligen må fraflyttes når tjenesteforholdet opphører, uten hensyn til om det betales husleie eller ikke. Boliger som boliginnehaveren har aksje, andel eller innskott i, er imidlertid aldri regnet som tjenestebolig.

#### *Gjennomsnittstall*

Boliger pr. hus er lik tallet på privatboliger i hus som er med i tellingen (inkl. ubebodde boliger og boliger med bare midlertidig tilstedeværende) dividert med tallet på hus som er med i tellingen.

Bebodde boliger pr. hus er lik tallet på privatboliger som er med i tellingen dividert med tallet på hus som er med i tellingen.

Rom pr. bolig er lik tallet på rom (inkl. kjøkken på 6 m<sup>2</sup> eller mer) i privatboliger som er med i tellingen dividert med tallet på disse boligene.

Bosatte pr. bolig er lik tallet på bosatte i privatboliger dividert med tallet på privatboliger som er med i tellingen.

Bosatte pr. rom er lik tallet på bosatte i privatboliger dividert med tallet på rom (inkl. kjøkken på 6 m<sup>2</sup> eller mer) i privatboliger som er med i tellingen.

## 5. INNDELINGEN I TELLINGSKRETSE

For områder som i 1960 tilhørte herredskommune, er kretsinnstillingen foretatt av Byrådet og etter de samme retningslinjer som i 1960-tellingene. Følgende hovedregler er lagt til grunn for innstillingen:

1. En tellingskrets bør være mest mulig ensartet når det gjelder kommunikasjonsforhold, næringsstruktur og befolkningsutvikling.
2. Kretsgrensene må ikke skjære sogne- eller kommunegrensene.
3. En krets skal bestå enten bare av ett tettbygd strøk, del av tettbygd strøk eller av spredtbygd strøk. Som tettbygd strøk regnes områder med minst 200 bosatte på tellings- tidspunktet og hvor avstanden mellom bolighusene som regel ikke overstiger 50 meter. En hussamling som ligger mer enn 50 meter fra en tettbebyggelse, er imidlertid regnet som en del av det tettbygde strøket dersom hussamlingen naturlig hører sammen med tettbebyggelsen. Andre områder er regnet som spredtbygde strøk og er delt videre opp i tellingskretser.

I 1970-tellingene er det for områder som i 1960 tilhørte herredskommune, bare foretatt følgende endringer i kretsinnstillingen som da ble brukt:

1. Når regulering av kommune- eller sognegrensene førte til at en 1960-krets falt inn under mer enn én kommune eller ett sogn i 1970, er kretsen delt videre opp slik at kretsgrensene ikke skjærer kommune- eller sognegrensene.
2. Grensene for tettbygde strøk (og dermed for tettbygde kretser) er justert i samsvar med bosettingen pr. 1. november 1970 etter reglene for avgrensning av disse strøkene.
3. I de tilfelle avgrensningen i 1960-tellingene av spredtbygde kretser ikke var i samsvar med reglene for kretsinnstilling, er grensene justert i 1970-tellingene.

Innstillingen i tellingskretser av områder som i 1960 tilhørte bykommune, er foretatt av folke- registrene i samråd med kommunale myndigheter. I flere tilfelle er kretsinnstillingen for disse områdene ikke den samme som i 1960-tellingene. I begge tellingene er imidlertid grensene fastlagt slik at de ikke skjærer kommune- eller sognegrensene og at en krets består enten bare av tettbygd strøk eller bare av spredtbygd strøk (avgrenset etter reglene som er nevnt ovenfor).

Tettbygde strøk i områder som i 1960 tilhørte herredskommune, er vanligvis ikke delt opp i flere kretser. Byområder er imidlertid alltid regnet til flere kretser.

I vedlegg 1 a er det gitt en kretsfortegnelse, i vedlegg 2 en kartskisse over kretsinnndelingen og i vedlegg 3 et oversiktskart over én eller flere tettbygde kretser. En oversikt som viser hvilke tellingskretser som inngår i de enkelte sogn, er gitt i vedlegg 1 b.

#### 6. Merknader til tabell 1

I tabell 1 har en generelt sett tatt sikte på å gi tall tilbake til 1801 etter kommuneinndelingen i 1970. Over et så lang tidsrom har det imidlertid skjedd så mange endringer i kommuneinndelingen at det for de fleste kommuner ikke kan gis en sammenliknbar tallserie for hele perioden.

I 1867 ble Edøy herred delt i to herreder - Edøy og Tustna. I 1960 ble herredene Edøy, Brattvær og Hopen slått sammen til ett herred under navnet Smøla.

TABELLER



TABELL 1. FOLKEMENGDEN VED FOLKETELLINGENE 1801-1970

ÅR	FOLKE- MENGDE	ÅR	FOLKE- MENGDE	ÅR	FOLKE- MENGDE	ÅR	FOLKE- MENGDE	ÅR	FOLKE- MENGDE	ÅR	FOLKE- MENGDE
1801 ..	..	1835 ..	..	1865 ..	1 447	1900 ..	3 380	1930 ..	3 944	1960 ..	4 001
1815 ..	..	1845 ..	..	1875 ..	2 855	1910 ..	3 485	1946 ..	4 258	1970 ..	3 391
1825 ..	..	1855 ..	..	1890 ..	3 133	1920 ..	3 662	1950 ..	4 170		

1 SE MERKNADER TIL TABELL 1 PÅ SIDE 14

TABELL 2. FOLKEMENGDEN ETTER KJØNN OG INNTEKTSTAKERNES VIKTIGSTE KILDE TIL LIVSOPPHOLD OG NÆRING

VIKTIGSTE KILDE TIL LIVSOPPHOLD OG NÆRING	I ALT	MENN	KVIN- NER	INN- TEKTS- TAKERE	IKKE-INNTEKTSTAKERE					
					I ALT	HUS- MØDRE	ANDRE			
							I ALT	AV DISSE:		UOPP- GITT
								UNDER 16 ÅR	16-24 ÅR	
I ALT .....	3 391	1 817	1 574	1 819	1 572	550	1 022	897	104	
INNTEKT AV EGET ARBEID I ALT ..	2 554	1 436	1 118	1 151	1 403	477	926	833	88	
JORDBRUK OG SKOGBRUK M.V. ...	438	246	192	195	243	82	161	138	22	
FISKE M.V. OG HVALFANGST ....	925	567	358	405	520	198	322	296	25	
INDUSTRI M.V. ....	223	117	106	98	125	38	87	74	13	
BYGGE- OG ANLEGGSVIRKSOMHET .	195	108	87	70	125	41	84	80	3	
VAREHANDEL .....	124	53	71	71	53	14	39	35	4	
SAMFERDSEL .....	335	192	143	147	188	61	127	113	14	
TJENESTEVYENDE NÆRINGER .....	313	153	160	164	149	43	106	97	7	
UCPPGITT NÆRING .....	1	-	1	1	-	-	-	-	-	
PENSJON, TRYGD .....	777	350	427	633	144	71	73	50	15	
FORMUE, LÅN M.V. ....	16	10	6	16	-	-	-	-	-	
STIPEND M.V. ....	19	13	6	19	-	-	-	-	-	
UOPPGITT .....	25	8	17	-	25	2	23	14	1	

TABELL 3. PERSONER 16 ÅR OG OVER ETTER YRKESAKTIVITET, KJØNN OG ALDER

KJØNN OG ALDER	I ALT	UTEN YRKES- AKTI- VITET	MED YRKESAKTIVITET						
			I ALT	ARBEIDSTID I TIMER				UOPP- GITT	
				UNDER 100	100- 499	500- 999	1 000 OG MER		
							I ALT		AV DISSE: HELDAGS- ARBEID
I ALT .....	2 494	1 104	1 390	10	110	178	1 091	910	1
16-19 .....	213	74	139	3	28	16	91	68	1
20-24 .....	206	55	151	1	13	15	122	91	-
25-59 .....	1 304	430	874	6	50	94	724	623	-
60-66 .....	301	151	150	-	10	20	120	100	-
67-69 .....	113	72	41	-	4	11	26	22	-
70 OG OVER .....	357	322	35	-	5	22	8	6	-
MENN I ALT .....	1 350	294	1 056	5	54	76	921	806	-
16-19 .....	131	35	96	2	22	10	62	49	-
20-24 .....	134	15	119	1	9	7	102	78	-
25-59 .....	700	43	657	2	10	22	623	561	-
60-66 .....	146	31	115	-	5	7	103	90	-
67-69 .....	51	14	37	-	3	10	24	22	-
70 OG OVER .....	188	156	32	-	5	20	7	6	-
KVINNER I ALT .....	1 144	810	334	5	56	102	170	104	1
16-19 I ALT .....	82	39	43	1	6	6	29	19	1
AV DISSE: GIFTE ...	5	5	-	-	-	-	-	-	-
20-24 I ALT .....	72	40	32	-	4	8	20	13	-
AV DISSE: GIFTE ...	33	25	8	-	-	3	5	2	-
25-59 I ALT .....	604	387	217	4	40	72	101	62	-
AV DISSE: GIFTE ...	541	346	195	3	39	68	85	47	-
60-66 .....	155	120	35	-	5	13	17	10	-
67-69 .....	62	58	4	-	1	1	2	-	-
70 OG OVER .....	169	166	3	-	-	2	1	-	-

TABELL 4. PERSONER 16 ÅR OG OVER MED MINST 100 ARBEIDSTIMER ETTER YRKESSTATUS, ARBEIDSTID, KJØNN OG NÆRING/YRKESOMRADE

NÆRING/YRKESOMRADE	I ALT	AV DISSE:		MENN	KVIN- NER	ARBEIDSTID I TIMER					
		AN- SATTE	SELV- STEN- DIGE			100-999			1 000 OG MER		
						I ALT	MENN	KVIN- NER	I ALT	MENN	KVIN- NER
I ALT .....	1 379	762	473	1 051	328	288	130	158	1 091	921	170
NÆRING											
JORDBRUK .....	304	18	164	193	111	116	46	70	188	147	41
SKOGBRUK M.V. ....	-	-	-	-	-	-	-	-	-	-	-
FISKE M.V., HVALFANGST	440	195	239	438	2	39	:	:	401	:	:
BERGVERKSDRIFT M.V. ...	1	1	-	1	-	:	:	-	:	:	-
INDUSTRI .....	127	118	9	79	48	51	16	35	76	63	13
BYGGE- OG ANLEGGSVIRKS.	71	42	27	69	2	5	:	:	66	:	13
KRAFT-, VANNFORS. M.V. .	7	7	-	7	-	-	-	-	7	7	-
VAREHANDEL .....	83	56	16	34	49	22	4	18	61	30	31
FINANSINSTITUSJONER ...	7	7	-	5	2	:	-	:	:	5	:
EIENDOMSDRIFT .....	-	-	-	-	-	-	-	-	-	-	-
SJØTRANSPORT .....	99	94	5	95	4	9	8	1	90	87	3
ANNEN SAMFERDSEL .....	57	49	5	39	18	6	3	3	51	36	15
CFF. ADM. OG FORSVAR ...	40	40	-	33	7	6	3	3	34	30	4
OFF. OG PRIV. TJ.YTING	109	104	5	53	56	24	6	18	85	47	38
LØNT HUSARBEID .....	22	22	-	-	22	5	-	5	17	-	17
ANNEN TJENESTETYING ...	12	9	3	5	7	4	1	3	8	4	4
UOPPGITT .....	-	-	-	-	-	-	-	-	-	-	-
1											
YRKESOMRADE											
TEKNISK, VITENSKAPELIG, HUMANISTISK OG KUNST- NERISK ARBEID I ALT ...	63	58	5	31	32	13	2	11	50	29	21
SYKEPLEIE- OG ANNET PLEIARBEID .....	10	10	-	-	10	2	-	2	8	-	-
PEDAGOGISK ARBEID ...	37	37	-	18	19	10	2	8	27	16	11
ADM.- OG FORVALTNINGS- ARB., REDR.- OG ORGANI- SASJONSLEDELSE I ALT ..	13	9	4	12	1	:	-	:	:	12	:
OFFENTLIG ADM.- OG FORVALTNINGSARBEID ..	5	5	-	5	-	-	-	-	5	5	-
BEDR. OG ORG.LEDELSE	8	4	4	7	1	:	-	:	:	7	:
KONTORARBEID .....	30	30	-	19	11	6	2	4	24	17	7
HANDELSARBEID I ALT ...	65	38	16	28	37	:	3	:	:	25	:
GROSSISTER OG DETALJISTER .....	14	-	14	12	2	:	-	:	:	12	:
HANDELSREISENDE- OG AGENTURARBEID .....	-	-	-	-	-	-	-	-	-	-	-
HANDELSARB. FRA KONT. OG DETALJHANDELSARB.	51	38	2	16	35	10	3	7	41	13	28
JORDBRUKS-, SKOGBRUKS- OG FISKEARBEID .....	731	200	403	618	113	155	84	71	576	534	42
GRUVE- OG SPRENGNINGS- ARBEID M.M. ....	3	3	-	3	-	-	-	-	3	3	-
TRANSPORT- OG KOMMUNI- KASJONSARBEID I ALT ...	155	142	10	136	19	17	13	4	138	123	15
VEGTRAFIKKARBEID ...	28	20	5	26	2	2	:	:	26	:	:
POST- OG TELEKOM.ARB.	25	25	-	9	16	4	:	:	21	:	:
INDUSTRI-, BYGGE- OG ANLEGGARBEID I ALT ...	218	183	33	163	55	62	22	40	156	141	15
JERN- OG MET.VAREARB.	18	14	4	18	-	2	2	-	16	16	-
ELEKTROARBEID .....	15	14	1	15	-	1	1	-	14	14	-
TREARBEID .....	42	23	18	42	-	5	5	-	37	37	-
NÆRINGSMIDDELARBEID .	74	74	-	33	41	43	9	34	31	24	7
LASTE-, LØSSE- OG LAGERARBEID .....	5	5	-	3	2	2	:	:	3	:	:
SERVICEARBEID I ALT ...	86	84	2	26	60	22	2	20	64	24	40
SIVILT OVERVÅKNINGS- OG TRYGGINGSARBEID ..	4	4	-	4	-	1	1	-	3	3	-
HOTELL- OG RESTAU- RANTARBEID, HUSARBEID	45	44	1	14	31	7	1	6	38	13	25
VAKTMESTER- OG RENGJØRINGSARBEID ...	27	27	-	6	21	12	-	12	15	6	9
MILITÆRT ARBEID .....	15	15	-	15	-	2	2	-	13	13	-
UOPPGITT .....	-	-	-	-	-	-	-	-	-	-	-

I BARE ET UTVALG AV YRKESOMRADER ER SPESIFISERT

TABELL 5. PERSONER 16-69 ÅR ETTER YRKESAKTIVITET, KJØNN OG HØYESTE UTDANNING

KJØNN OG HØYESTE UTDANNING	I ALT	UTEN YRKESAKTIVITET, ARBEIDST. UNDER 100 TIMER ELLER UOPPGITT		MED 100 ARBEIDSTIMER ELLER MER					
		I ALT	AV DISSE: ELEVER, STU- DENTER	100-499 TIMER		500-999 TIMER		1 000 TIMER OG MER	
				I ALT	AV DISSE: ELEVER, STU- DENTER	I ALT	AV DISSE: ELEVER, STU- DENTER		
I ALT .....	2 137	793	87	1 344	105	31	156	19	1 083
MENN I ALT .....	1 162	143	47	1 019	49	23	56	12	914
UNGDOMSSKOLENIVA, 7-9 ÅR, I ALT ..	964	110	16	854	33	12	47	6	774
7-ÅRIG FOLKESKOLE .....	592	70	-	522	10	-	31	1	481
ALLMENT FAGFELT ELLERS .....	229	31	14	198	18	10	12	3	168
ADMINISTRASJON OG ØKONOMI .....	38	3	-	35	1	-	-	-	34
INDUSTRI, HÅNDVERK OG TEKNIKK ..	45	5	2	40	4	2	3	2	33
SAMFERDSEL .....	11	-	-	11	-	-	-	-	11
JORDBRUK, SKOGBRUK OG FISKE .....	45	-	-	45	-	-	1	-	44
TJENESTEYTING OG FØRSVAR .....	3	-	-	3	-	-	-	-	3
GYMNASNIVA I, 10 ÅR, I ALT .....	125	22	22	103	9	6	6	4	88
ALLMENT FAGFELT .....	59	20	20	39	6	6	3	1	30
INDUSTRI, HÅNDVERK OG TEKNIKK ..	10	1	1	9	-	-	-	-	9
SAMFERDSEL .....	46	1	1	45	1	-	3	3	41
JORDBRUK, SKOGBRUK OG FISKE .....	4	-	-	4	-	-	-	-	4
TJENESTEYTING OG FØRSVAR .....	5	-	-	5	2	-	-	-	3
GYMNASNIVA II,III, 11-12 ÅR, I ALT	49	10	9	39	7	5	3	2	29
ALLMENT FAGFELT .....	23	9	9	14	4	3	2	2	8
ADMINISTRASJON OG ØKONOMI .....	-	-	-	-	-	-	-	-	-
INDUSTRI, HÅNDVERK OG TEKNIKK ..	5	-	-	5	3	2	-	-	2
SAMFERDSEL .....	17	1	-	16	-	-	1	-	15
HELSEVERN .....	-	-	-	-	-	-	-	-	-
UNIVERSITETS- OG HØGSKOLENIVA I, 13-14 ÅR, I ALT .....	11	1	-	10	-	-	-	-	10
UNDERVISNING .....	8	-	-	8	-	-	-	-	8
NATURVITENSKAP OG TEKNIKK .....	-	-	-	-	-	-	-	-	-
UNIVERSITETS-, HØGSKOLENIVA II,III OG FORSKERNIVA, OVER 14 ÅR, I ALT	13	-	-	13	-	-	-	-	13
UNDERVISNING .....	3	-	-	3	-	-	-	-	3
ADMINISTRASJON, ØKONOMI, SAMFUNNSVITENSKAP OG JUS .....	-	-	-	-	-	-	-	-	-
UOPPGITT ELLER INGEN UTDANNING ...	-	-	-	-	-	-	-	-	-
KVINNER I ALT .....	975	650	40	325	56	8	100	7	169
UNGDOMSSKOLENIVA, 7-9 ÅR, I ALT ..	862	602	20	260	47	1	84	1	129
7-ÅRIG FOLKESKOLE .....	613	451	-	162	32	-	57	-	73
ALLMENT FAGFELT ELLERS .....	154	105	18	49	5	1	16	-	28
ADMINISTRASJON OG ØKONOMI .....	31	12	-	19	3	-	1	-	15
INDUSTRI, HÅNDVERK OG TEKNIKK ..	10	3	-	7	3	-	1	1	3
SAMFERDSEL .....	-	-	-	-	-	-	-	-	-
TJENESTEYTING OG FØRSVAR .....	52	30	2	22	4	-	9	-	9
GYMNASNIVA I, 10 ÅR, I ALT .....	80	37	16	43	6	4	11	2	26
ALLMENT FAGFELT .....	70	33	14	37	4	4	2	2	21
ADMINISTRASJON OG ØKONOMI .....	-	-	-	-	-	-	-	-	-
INDUSTRI, HÅNDVERK OG TEKNIKK ..	3	1	1	2	-	-	-	-	3
SAMFERDSEL .....	5	2	-	3	-	-	-	-	5
TJENESTEYTING OG FØRSVAR .....	-	-	-	-	-	-	-	-	-
GYMNASNIVA II,III, 11-12 ÅR, I ALT	18	7	3	11	2	2	3	3	6
ALLMENT FAGFELT .....	11	4	3	7	2	2	3	3	2
ADMINISTRASJON OG ØKONOMI .....	-	-	-	-	-	-	-	-	-
INDUSTRI, HÅNDVERK OG TEKNIKK ..	-	-	-	-	-	-	-	-	-
SAMFERDSEL .....	-	-	-	-	-	-	-	-	-
HELSEVERN .....	7	3	-	4	-	-	-	-	4
TJENESTEYTING OG FØRSVAR .....	-	-	-	-	-	-	-	-	-
UNIVERSITETS- OG HØGSKOLENIVA I, 13-14 ÅR, I ALT .....	11	1	-	10	1	1	2	1	7
UNDERVISNING .....	9	1	-	8	1	1	1	-	6
NATURVITENSKAP OG TEKNIKK .....	-	-	-	-	-	-	-	-	-
UNIVERSITETS-, HØGSKOLENIVA II,III OG FORSKERNIVA, OVER 14 ÅR, I ALT	2	-	-	2	-	-	-	-	2
UNDERVISNING .....	-	-	-	-	-	-	-	-	-
ADMINISTRASJON, ØKONOMI, SAMFUNNSVITENSKAP OG JUS .....	-	-	-	-	-	-	-	-	-
NATURVITENSKAP OG TEKNIKK .....	-	-	-	-	-	-	-	-	-
UOPPGITT ELLER INGEN UTDANNING ...	2	2	1	-	-	-	-	-	2

I BARE ET UTVALG AV FAGOMRÅDER ER SPESIFISERT UNDER DE ENKELTE UTDANNINGSNIVÅER

TABELL 6. YRKESAKTIVE, SKOLEELEVER OG STUDENTER 16 ÅR OG OVER ETTER KJØNN OG ARBEIDS-/SKOLE-/STUDIESTED PR. 1. NOVEMBER 1970

ARBEIDS-/SKOLE-/STUDIESTED	I ALT	1			2		
		YRKESAKTIVE			SKOLEELEVER OG STUDENTER		
		I ALT	MENN	KVINNER	I ALT	MENN	KVINNER
I ALT .....	1 426	1 308	1 002	306	118	74	44
I KOMMUNEN .....	1 143	1 115	824	291	28	15	13
KRISTIANSUND .....	59	23	22	1	36	32	4
MOLDE .....	11	7	7	-	4	-	4
OSLO .....	11	7	5	2	4	4	-
AVERØY .....	10	10	10	-	-	-	-
ÅLESUND .....	9	8	8	-	1	1	-
BERGEN .....	7	3	1	2	4	3	1
ANDRE KOMMUNER I FYLKET .....	36	21	19	2	15	3	12
ANDRE KOMMUNER UTENFOR FYLKET ...	48	23	20	3	25	15	10
ANNET STED .....	92	91	86	5	1	1	-

1 EKSKL. PERSONER SOM AVTJENTE VERNEPLIKTSTJENESTE OG YRKESAKTIVE SOM IKKE HAR OPPGITT ARBEIDSSTED

2 EKSKL. SKOLEELEVER OG STUDENTER SOM IKKE HAR OPPGITT SKOLE-/STUDIESTED

TABELL 7. FAMILIER OG PERSONER ETTER FAMILIETYPPE OG HUSHOLDNINGSTYPE

HUSHOLDNINGSTYPE	I ALT		FAMILIER MED EN PERSON	FAMILIER MED TO ELLER FLERE PERSONER						
	FAMILIER	PERSONER		I ALT		EKTEPAR UTEN UGIFTE BARN	EKTEPAR MED UGIFTE BARN		MOR ELLER FAR MED UGIFTE BARN	
				FAMILIER	PERSONER		FAMILIER	PERSONER	FAMILIER	PERSONER
I ALT .....	1 241	3 391	374	867	3 017	229	542	2 322	96	237
PRIVATHUSHOLDNING I ALT ..	1 217	3 365	352	865	3 013	227	542	2 322	96	237
MED EN FAMILIE .....	790	2 469	137	653	2 332	162	426	1 841	65	167
MED TO FAMILIER .....	350	768	163	187	605	57	106	436	24	55
MED FLERE FAMILIER .....	77	128	52	25	76	8	10	45	7	15
FELLESHUSHOLDNING .....	23	25	21	2	4	2	-	-	-	-
ANNEN HUSHOLDNING .....	1	1	1	-	-	-	-	-	-	-

TABELL 8. PERSONER 16 ÅR OG OVER MED EGEN BOLIG ETTER ALDER, EKTESKAPELIG STATUS OG KJØNN

EKTESKAPELIG STATUS OG KJØNN	I ALT	ALDER								
		16-19	20-24	25-29	30-39	40-49	50-59	60-69	70-79	80 OG OVER
PERSONER 16 ÅR OG OVER I ALT ...	2 494	213	206	160	282	412	450	414	269	88
AV DISSE: MED EGEN BOLIG .....	1 721	4	40	92	215	363	422	372	182	31
MENN I ALT .....	1 350	131	134	93	145	209	253	197	148	40
AV DISSE: MED EGEN BOLIG .....	864	-	15	42	92	172	237	178	114	14
KVINNER I ALT .....	1 144	82	72	67	137	203	197	217	121	48
AV DISSE: MED EGEN BOLIG .....	857	4	25	50	123	191	185	194	68	17
UGIFTE I ALT .....	679	208	157	54	50	57	53	49	43	8
AV DISSE: MED EGEN BOLIG .....	108	-	6	5	7	19	31	24	14	2
MENN I ALT .....	499	131	119	47	44	49	38	37	28	6
AV DISSE: MED EGEN BOLIG .....	93	-	5	4	6	18	26	21	11	2
KVINNER I ALT .....	180	77	38	7	6	8	15	12	15	2
AV DISSE: MED EGEN BOLIG .....	15	-	1	1	1	1	5	3	3	-
GIFTE OG SEPARERTE I ALT .....	1 561	5	49	106	231	342	377	298	129	24
AV DISSE: MED EGEN BOLIG .....	1 464	4	34	87	207	332	372	292	119	17
MENN I ALT .....	781	-	15	46	101	158	207	149	91	14
AV DISSE: MED EGEN BOLIG .....	732	-	10	38	86	152	204	147	87	8
KVINNER I ALT .....	780	5	34	60	130	184	170	149	38	10
AV DISSE: MED EGEN BOLIG .....	732	4	24	49	121	180	168	145	32	9
FØR GIFTE I ALT .....	254	-	-	-	1	13	20	67	97	56
AV DISSE: MED EGEN BOLIG .....	149	-	-	-	1	12	19	56	49	12
MENN I ALT .....	70	-	-	-	-	2	8	11	29	20
AV DISSE: MED EGEN BOLIG .....	39	-	-	-	-	2	7	10	16	4
KVINNER I ALT .....	184	-	-	-	1	11	12	56	68	36
AV DISSE: MED EGEN BOLIG .....	110	-	-	-	1	10	12	46	33	8

TABELL 9. HUS, BOLIGER, ROM OG BOSATTE ETTER HUSTYPE

I ALT	PERMANENT BOLIGBYGG							BLOKK	PRO- VI- SOR- BO- LIG- BYGG	FOR- RET- NINGS- BYGG M.V.	BYGG FOR FEL- LES- HUS- HOLD- NING	UOPP- GITT HUS- TYPE	
	VA- NINGS- HUS I TILKN. TIL GARDS- DRIFT	FRITT- LIGG- ENDE BOLIG	ENE- BOLIG I REKKE, KJEDE, ATRIUM M.V.	ANNEN ENE- BOLIG	HORI- SCN- TALT DELTA TO- MANN- BOLIG	ANNET SMÅHUS							
	I ALT	I ALT	I ALT	I ALT	I ALT								
HUS .....	908	894	296	508	32	-	40	18	-	-	12	2	-
BOLIGER I ALT ...	1 022	1 003	347	508	32	-	80	36	-	-	16	3	-
AV DISSE: BEBODDE	990	974	332	508	32	-	72	30	-	-	14	2	-
ROM .....	5 858	5 779	2 113	3 026	171	-	332	137	-	-	70	9	-
BOSATTE .....	3 365	3 316	1 135	1 800	100	-	201	80	-	-	:	:	-
BOLIGER PR. HUS .	1,1	1,1	1,2	1,0	1,0	-	2,0	2,0	-	-	1,3	1,5	-
ROM PR. BOLIG ...	5,9	5,9	6,4	6,0	5,3	-	4,6	4,6	-	-	5,0	4,5	-
BOSATTE PR. BOLIG	3,4	3,4	3,4	3,5	3,1	-	2,8	2,7	-	-	:	:	-
BOSATTE PR. ROM .	0,6	0,6	0,5	0,6	0,6	-	0,6	0,6	-	-	:	:	-

TABELL 10. BEBODDE BOLIGER ETTER HUSTYPE OG BYGGEAR, OG HUS, ROM OG BOSATTE ETTER HUSETS BYGGEAR

HUSETS BYGGEAR	HUS	BEBODDE BOLIGER						ROM	BOSATTE	BE- BOD- DE BO- LIG- PR. HUS	ROM	PR. BO- LIG	PR. ROM
		I PERMANENTE BOLIGBYGG											
		I ALT	I VANINGS- HUS I TILKN. TIL GARDSDRIFT OG I FRITTL. ENEBOLIGER	I ANDRE ENE- OG TC- MANN- BOLIGER OG SMÅHUS	I BLOKK- ER	I ANDRE BYGG	I ALT						
I ALT .....	908	990	974	840	134	-	16	5 858	3 365	1,1	5,9	3,4	0,6
1900 OG FØR ....	166	181	181	168	13	-	-	1 138	554	1,1	6,3	3,1	0,5
1901-1910 .....	65	74	74	58	16	-	-	451	216	1,1	6,1	2,9	0,5
1911-1920 .....	72	78	76	66	10	-	2	488	262	1,1	6,3	3,4	0,5
1921-1930 .....	67	75	75	63	12	-	-	483	240	1,1	6,4	3,2	0,5
1931-1940 .....	127	139	138	126	12	-	1	810	464	1,1	5,8	3,3	0,6
1941-1945 .....	23	24	24	22	2	-	-	140	79	1,0	5,8	3,3	0,6
1946-1950 .....	115	129	124	97	27	-	5	733	420	1,1	5,7	3,3	0,6
1951-1960 .....	191	203	197	168	29	-	6	1 153	782	1,1	5,7	3,9	0,7
1961-1970 .....	76	80	78	67	11	-	2	419	323	1,1	5,2	4,0	0,8
UOPPGITT .....	6	7	7	5	2	-	-	43	25	1,2	6,1	3,6	0,6

TABELL 11. BEBODDE BOLIGER ETTER HUSTYPE OG TALLET PÅ ROM, OG BOSATTE ETTER TALLET PÅ ROM I BOLIGEN

TALLET PÅ ROM, EKSKL. KJØKKEN	BEBODDE BOLIGER						I ANDRE BYGG	I ALT	PR. ROM
	I PERMANENTE BOLIGBYGG								
	I ALT	I VANINGS- HUS I TILKN. TIL GARDSDRIFT OG I FRITTL. ENEBOLIGER	I ANDRE ENE- OG TOMANN- BOLIGER OG SMÅHUS	I BLOKKER	I ANDRE BYGG	I ALT			
I ALT .....	990	974	840	134	-	16	3 365	0,6	
0 ROM ELLER UOPPGITT ..	-	-	-	-	-	-	-	-	
1 ROM I ALT .....	16	14	5	9	-	2	21	0,7	
MED KJØKKEN I ALT ...	15	13	5	8	-	2	:	:	
UNDER 6 KVM. ....	1	-	-	-	-	1	:	:	
6 KVM. OG MER .....	14	13	5	8	-	1	:	:	
UTEN KJØKKEN .....	1	1	-	1	-	-	:	:	
2 ROM I ALT .....	54	52	28	24	-	2	128	0,8	
MED KJØKKEN .....	51	49	27	22	-	2	118	0,8	
UTEN KJØKKEN .....	3	3	1	2	-	-	10	1,7	
3 ROM .....	105	104	77	27	-	1	261	0,6	
4 ROM .....	252	247	213	34	-	5	849	0,7	
5 ROM .....	245	241	217	24	-	4	858	0,6	
6 ROM .....	166	166	160	6	-	-	641	0,6	
7 ROM .....	85	84	79	5	-	1	344	0,5	
8 ROM OG MER .....	67	66	61	5	-	1	263	0,4	

TABELL 12. BEBODDE BOLIGER, ROM OG BOSATTE ETTER BOLIGTETTHET

	I ALT	BOSATTE PR. ROM, INKL. KJØKKEN PÅ 6 KVM. OG MER									0 ROM ELLER UOPP- GITT
		UNDER 0,25	0,25- 0,49	0,50- 0,74	0,75- 0,99	1,00- 1,24	1,25- 1,49	1,50- 1,74	1,75- 1,99	2,00 OG MER	
		BEBODDE BOLIGER .....	990	94	287	304	127	135	29	10	
ROM .....	5 858	656	1 768	1 806	743	706	134	32	8	5	-
BOSATTE .....	3 365	113	612	1 045	604	739	178	50	14	10	-
ROM PR. BOLIG .....	5,9	7,0	6,2	5,9	5,9	5,2	4,6	3,2	4,0	2,5	-
BOSATTE PR. BOLIG .....	3,4	1,2	2,1	3,4	4,8	5,5	6,1	5,0	7,0	5,0	-

TABELL 13. BEBODDE BOLIGER, ROM OG BOSATTE ETTER BOLIGENS UTSTYR

	I ALT	INNLAGT VANN I HUSET								IKKE INN- LAGT VANN I HUSET	UOPP- GITT
		EGET WC		FELLES WC		EGET ELLER FELLES WC OG UTEN BAD		UTEN WC			
		EGET BAD	FELLES BAD	EGET BAD	FELLES BAD	EGET ELLER FELLES WC OG UTEN BAD	EGET ELLER FELLES WC OG UTEN BAD	UTEN BAD	UTEN BAD		
		BEBODDE BOLIGER .....	990	927	368	13	-	6	46		
ROM .....	5 858	5 535	2 306	59	-	19	249	504	2 398	323	-
BOSATTE .....	3 365	3 235	1 426	33	-	8	135	309	1 324	130	-
ROM PR. BOLIG .....	5,9	6,0	6,3	4,5	-	3,2	5,4	6,5	5,8	5,1	-
BOSATTE PR. BOLIG .....	3,4	3,5	3,9	2,5	-	1,3	2,9	4,0	3,2	2,1	-
BOSATTE PR. ROM .....	0,6	0,6	0,6	0,6	-	0,4	0,5	0,6	0,6	0,4	-

TABELL 14. BEBODDE BOLIGER, ROM OG BOSATTE ETTER EIER-/LEIERFORHOLDET TIL BOLIGEN

	I ALT	BOLIGINNEHAVEREN DISPONERER BOLIGEN SOM								TJEN- ESTE- ELLER FOR- PAK- TER- BOLIG	UOPP- GITT
		EIER	LEIEBOER								
			MED AKSJE/ANDEL				UTEN AKSJE/ANDEL				
			I ALT	MED INN- SKOTT	UTEN INN- SKOTT	I ALT	MED INN- SKOTT	UTEN INN- SKOTT			
BEBODDE BOLIGER ...	990	841	120	-	-	-	120	2	118	29	-
ROM .....	5 858	5 171	526	-	-	-	526	10	516	161	-
BOSATTE .....	3 365	2 940	323	-	-	-	323	:	:	102	-
ROM PR. BOLIG .....	5,9	6,1	4,4	-	-	-	4,4	5,0	4,4	5,6	-
BOSATTE PR. BOLIG .....	3,4	3,5	2,7	-	-	-	2,7	:	:	3,5	-
BOSATTE PR. ROM ...	0,6	0,6	0,6	-	-	-	0,6	:	:	0,6	-

TABELL 15. FOLKEMENGDEN ETTER ALDER, KJØNN OG TELLINGSKRETS

TELLINGSKRETS OG KJØNN	I ALT	ALDER									
		UNDER 7	7-15	16-19	20-24	25-29	30-39	40-49	50-59	60-69	70 OG OVER
KOMMUNEN I ALT .....	3 391	359	538	213	206	160	282	412	450	414	357
MENN I ALT .....	1 817	186	281	131	134	93	145	209	253	197	188
UGIFTE .....	966	186	281	131	119	47	44	49	38	37	34
GIFTE OG SEPARERTE .....	781	-	-	-	15	46	101	158	207	149	105
FØR GIFTE .....	70	-	-	-	-	-	-	2	8	11	49
KVINNER I ALT .....	1 574	173	257	82	72	67	137	203	197	217	169
UGIFTE .....	610	173	257	77	38	7	6	8	15	12	17
GIFTE OG SEPARERTE .....	780	-	-	5	34	60	130	184	170	149	48
FØR GIFTE .....	184	-	-	-	-	-	1	11	12	56	104
TETTBYGDE KRETSE I ALT ...	771	86	115	63	65	42	60	97	106	84	53
MENN .....	412	40	62	39	42	25	35	45	61	40	23
KVINNER .....	359	46	53	24	23	17	25	52	45	44	30
10 DYRNESVÅGEN .....	234	24	30	16	18	23	18	32	32	30	11
MENN .....	130	8	19	12	12	15	11	14	20	14	5
KVINNER .....	104	16	11	4	6	8	7	18	12	16	6
13 VEIHMEN .....	537	62	85	47	47	19	42	65	74	54	42
MENN .....	282	32	43	27	30	10	24	31	41	26	18
KVINNER .....	255	30	42	20	17	9	18	34	33	28	24
SPRETTBYGDE KRETSE I ALT .	2 619	273	423	150	141	118	222	315	344	330	303
MENN .....	1 404	146	219	92	92	68	110	164	192	157	164
KVINNER .....	1 215	127	204	58	49	50	112	151	152	173	139
01 ROKSTAD .....	302	36	55	21	15	16	27	36	37	33	26
MENN .....	157	14	30	11	11	8	12	18	18	19	16
KVINNER .....	145	22	25	10	4	8	15	18	19	14	10
02 BREMNES .....	240	24	47	9	11	8	19	34	33	26	22
MENN .....	131	10	26	6	8	5	8	19	19	14	16
KVINNER .....	109	14	21	3	3	3	11	15	14	12	6
03 EDØY .....	132	13	10	5	9	7	8	17	20	20	23
MENN .....	72	6	5	4	4	5	3	10	12	10	13
KVINNER .....	60	7	5	1	5	2	5	7	8	10	10
04 RANGNES .....	217	33	37	12	18	10	25	16	23	29	14
MENN .....	111	18	20	8	10	5	11	10	12	12	5
KVINNER .....	106	15	17	4	8	5	14	6	11	17	9
05 JØEN .....	79	6	21	3	2	1	8	11	6	11	10
MENN .....	40	4	11	1	-	-	3	8	3	4	6
KVINNER .....	39	2	10	2	2	1	5	3	3	7	4
06 HALLARØY .....	17	-	-	-	1	2	1	3	7	3	-
MENN .....	12	-	-	-	1	1	1	2	4	3	-
KVINNER .....	5	-	-	-	-	1	-	1	3	-	-
07 GJELBERG .....	144	13	12	4	8	8	10	19	19	21	30
MENN .....	85	9	7	3	4	5	8	11	12	6	20
KVINNER .....	59	4	5	1	4	3	2	8	7	15	10
08 STENSØYNES .....	206	21	35	10	7	9	18	26	29	28	23
MENN .....	108	11	18	6	6	4	10	11	17	15	10
KVINNER .....	98	10	17	4	1	5	8	15	12	13	13
09 SKARPNES .....	327	26	45	23	14	16	24	31	50	42	56
MENN .....	171	11	25	11	12	11	10	17	24	20	30
KVINNER .....	156	15	20	12	2	5	14	14	26	22	26
11 DYRNES .....	104	10	13	7	8	4	12	10	13	16	11
MENN .....	52	6	3	6	5	1	8	4	8	6	5
KVINNER .....	52	4	10	1	3	3	4	6	5	10	6
12 BRATTVÆR .....	14	-	-	-	2	-	-	3	2	6	1
MENN .....	9	-	-	-	2	-	-	3	-	3	1
KVINNER .....	5	-	-	-	-	-	-	-	2	3	-
14 HOPEN .....	268	31	60	19	15	9	18	34	31	25	26
MENN .....	144	21	25	11	9	6	8	14	23	12	15
KVINNER .....	124	10	35	8	6	3	10	20	8	13	11
15 SETRAN .....	274	23	51	14	14	7	23	40	36	34	32
MENN .....	148	13	30	9	10	5	11	19	20	16	15
KVINNER .....	126	10	21	5	4	2	12	21	16	18	17
16 FROSTADFELTET .....	107	15	16	9	4	11	9	17	10	12	4
MENN .....	57	9	10	5	1	6	5	8	4	6	3
KVINNER .....	50	6	6	4	3	5	4	9	6	6	1

TABELL 15, FORTS., FOLKEMENGDEN ETTER ALDER, KJØNN OG TELLINGSKRETS

TELLINGSKRETS OG KJØNN	I ALT	ALDER									
		UNDER	7-15	16-19	20-24	25-29	30-39	40-49	50-59	60-69	70 OG
		7									OVER
17 HOLMEN .....	188	22	21	14	13	10	20	18	28	24	18
MENN .....	107	14	9	11	9	6	12	10	16	11	9
KVINNER .....	81	8	12	3	4	4	8	8	12	13	9
UTEN FAST BOPEL I ALT .....	1	-	-	-	-	-	-	-	-	-	1
MENN .....	1	-	-	-	-	-	-	-	-	-	1
KVINNER .....	-	-	-	-	-	-	-	-	-	-	-

TABELL 16. PERSONER 16 ÅR OG OVER ETTER VIKTIGSTE KILDE TIL LIVSOPPHOLD, NÆRING, KJØNN OG TELLINGSKRETS

TELLINGSKRETS OG KJØNN	I ALT	VIKTIGSTE KILDE TIL LIVSOPPHOLD									
		INNTekt AV EGET ARBEID									
		NÆRING									
		I ALT	JORD-, SKOG- BRUK, FISKE M.V., HVAL- FANGST	INDU- STRI M.V., BYGGE- OG ANL. VIRK- SOMHET	VARE- HANDEL	SAM- FERD- SEL	TJEN- ESTE- YTENDE NÆR- INGER	UOPP- GITT	PEN- SJON, TRYGD	FOR- MUE, LAN, STI- PEND M.V.	HUSAR- BEID I HJEM- MET, FORSØR- GET
KOMMUNEN I ALT .....	2 494	1 151	600	168	71	147	164	1	633	35	675
MENN .....	1 350	955	558	144	33	129	91	-	310	23	62
KVINNER .....	1 144	196	42	24	38	18	73	1	323	12	613
TETTRYGDE KRETSE I ALT ...	570	277	161	40	17	25	34	-	122	6	165
MENN .....	310	231	160	29	6	20	16	-	55	5	19
KVINNER .....	260	46	1	11	11	5	18	-	67	1	146
10 CYRNESVÅGEN .....	180	96	43	19	5	16	13	-	26	3	35
MENN .....	103	76	43	13	2	11	7	-	15	2	10
KVINNER .....	77	20	-	6	3	5	6	-	11	1	45
13 VEIHMEN .....	390	181	118	21	12	9	21	-	96	3	110
MENN .....	207	155	117	16	4	9	9	-	40	3	9
KVINNER .....	183	26	1	5	8	-	12	-	56	-	101
SPRETRYGD KRETSE I ALT .	1 923	874	439	128	54	122	130	1	510	29	510
MENN .....	1 039	724	398	115	27	109	75	-	254	18	43
KVINNER .....	884	150	41	13	27	13	55	1	256	11	467
01 ROKSTAD .....	211	99	42	18	8	17	14	-	40	1	71
MENN .....	113	85	39	16	3	17	10	-	22	-	6
KVINNER .....	98	14	3	2	5	-	4	-	18	1	65
02 BREMNES .....	169	87	52	7	6	10	12	-	46	3	33
MENN .....	95	67	41	6	2	10	8	-	22	3	3
KVINNER .....	74	20	11	1	4	-	4	-	24	-	30
03 EDØY .....	109	52	33	5	2	3	9	-	32	2	23
MENN .....	61	42	27	4	2	3	6	-	16	1	2
KVINNER .....	48	10	6	1	-	-	3	-	16	1	21
04 RANGNES .....	147	74	27	3	3	18	23	-	25	-	48
MENN .....	73	57	24	3	1	15	14	-	11	-	5
KVINNER .....	74	17	3	-	2	3	9	-	14	-	43
05 JØEN .....	52	20	14	1	2	2	1	-	17	-	15
MENN .....	25	18	12	1	2	2	1	-	6	-	1
KVINNER .....	27	2	2	-	-	-	-	-	11	-	14
06 HALLARØY .....	17	10	10	-	-	-	-	-	2	-	5
MENN .....	12	10	10	-	-	-	-	-	2	-	-
KVINNER .....	5	-	-	-	-	-	-	-	-	-	5
07 GJELBERG .....	119	46	23	11	4	6	2	-	49	1	23
MENN .....	69	39	23	9	-	6	1	-	27	-	3
KVINNER .....	50	7	-	2	4	-	1	-	22	1	20



TABELL 16, FORTS., PERSONER 16 ÅR OG OVER ETTER VIKTIGSTE KILDE TIL LIVSOPPHELD, NÆRING, KJØNN OG TELLINGSKRETS


TELLINGSKRETS OG KJØNN	VIKTIGSTE KILDE TIL LIVSOPPHELD										
	INNTEKT AV EGET ARBEID										
	I ALT	NÆRING							PEN- SJON, TRYGD	FOR- MUE, LÅN, STI- PEND M.V.	HUSAR- BEID I HJEM- MET, FORSØR- GFT
		I ALT	JORD- SKOG- BRUK, FISKE M.V., HVAL- FANGST	INDU- STRI M.V., BYGGE- OG ANL. VIRK- SOMHET	VARE- HANDEL	SAM- FERD- SEL	TJEN- ESTE- YTENDE NÆR- INGER	UOPP- GITT			
08 STENSØYNES .....	150	64	35	6	8	9	6	-	44	2	40
MENN .....	79	58	34	6	6	7	5	-	20	-	1
KVINNER .....	71	6	1	-	2	2	1	-	24	2	39
09 SKARPNES .....	256	104	54	14	4	8	23	1	79	3	70
MENN .....	135	89	54	13	2	7	13	-	38	2	6
KVINNER .....	121	15	-	1	2	1	10	1	41	1	64
11 DYRNES .....	81	44	11	13	4	11	5	-	19	4	14
MENN .....	43	33	11	9	3	10	-	-	6	4	-
KVINNER .....	38	11	-	4	1	1	5	-	13	-	14
12 BRATTVÆR .....	14	7	5	1	-	1	-	-	4	-	3
MENN .....	9	7	5	1	-	1	-	-	2	-	-
KVINNER .....	5	-	-	-	-	-	-	-	2	-	3
14 HOPEN .....	177	79	38	14	4	11	12	-	40	6	52
MENN .....	98	63	36	13	3	8	3	-	28	3	4
KVINNER .....	79	16	2	1	1	3	9	-	12	3	48
15 SÆTRAN .....	200	87	33	13	6	19	16	-	54	-	59
MENN .....	105	74	30	13	2	19	10	-	24	-	7
KVINNER .....	95	13	3	-	4	-	6	-	30	-	52
16 FROSTADFELTET .....	76	42	30	6	2	2	2	-	12	2	20
MENN .....	38	30	22	5	1	1	1	-	6	1	1
KVINNER .....	38	12	8	1	1	1	1	-	6	1	19
17 HOLMEN .....	145	59	32	16	1	5	5	-	47	5	34
MENN .....	84	52	30	16	-	3	3	-	24	4	4
KVINNER .....	61	7	2	-	1	2	2	-	23	1	30
UTEN FAST ROPEL I ALT .....	1	-	-	-	-	-	-	-	1	-	-
MENN .....	1	-	-	-	-	-	-	-	1	-	-
KVINNER .....	-	-	-	-	-	-	-	-	-	-	-

TABELL 17. HOVEDTALL FOR HUS OG BEBODDE BOLIGER I DE ENKELTE TELLINGSKRETSE

TELLINGSKRETS	HUS				BEBODDE BOLIGER							
	I ALT	AV DISSE:			I ALT	AV DISSE MED:						BO- SAT- TE PR. ROM
		VAN.HUS TILKN. GARDS- DRIFT, FRITTL. ENEBOL.	BYGGEGAR			INNLAGT VANN I HUSET	EGET OG WC BAD	WC OG BAD ELLERS	EGET ELLER FELLES WC OG BAD UTEN BAD	EGET ELLER FELLES BAD OG UTEN WC		
			1946-	1961-								
KOMMUNEN I ALT .....	908	804	306	76	990	927	368	19	46	78	0,6	
TETTBYGDE KRETSE I ALT ...	207	165	69	23	223	217	142	8	23	7	0,6	
10 DYRNESVAGEN .....	65	54	23	12	72	71	51	-	1	4	0,5	
13 VEIHMOLMEN .....	142	111	46	11	151	146	91	8	22	3	0,6	
SPREDTBYGDE KRETSE I ALT .	701	639	237	53	767	710	226	11	23	71	0,6	
01 ROKSTAD .....	80	75	31	8	86	85	26	-	1	11	0,6	
02 BREMNES .....	70	67	29	4	74	68	18	-	4	8	0,5	
03 EDØY .....	39	39	6	-	42	39	3	-	-	8	0,5	
04 RANGNES .....	50	45	16	4	56	55	21	1	3	4	0,6	
05 JØEN .....	21	19	3	-	23	17	4	-	-	1	0,5	
06 HALLARØY .....	5	2	2	-	6	4	-	-	-	-	0,6	
07 GJELBERG .....	46	44	15	7	47	41	10	-	1	4	0,5	
08 STENSØYNES .....	55	45	19	5	65	56	11	1	1	8	0,6	

TABELL 17, FORTS., HOVEDTALL FOR HUS OG BEBODDE BOLIGER I DE ENKELTE TELLINGSKRETSE

TELLINGSKRETS	HUS				BEBODDE BOLIGER							BO-SAT-TE PR. ROM
	I ALT	AV DISSE:			I ALT	AV DISSE MED:						
		VAN. HUS TILKN. GARDS- DRIFT, FRITTL. ENEBOL.	BYGGÅR			INNLAGT VANN I HUSET	EGET OG BAD	WC OG ELLERS	WC OG UTEN BAD	EGET ELLER FELLES UTEN BAD	EGET ELLER FELLES UTEN WC	
1946- 1960	1961- 1970											
09 SKARPNES .....	86	75	33	4	94	88	32	1	4	7	0,5	
11 CYRNES .....	26	24	8	4	31	31	12	2	5	4	0,6	
12 BRATTVÆR .....	8	8	-	-	8	2	-	-	-	1	0,3	
14 HOPEN .....	61	49	31	6	72	69	36	4	2	2	0,7	
15 SÆTRAN .....	76	70	26	5	81	79	30	-	1	7	0,6	
16 FROSTADFELTET .....	28	27	4	-	31	30	13	2	1	-	0,6	
17 HOLMEN .....	50	50	14	6	51	46	10	-	-	6	0,6	



## a. KRETSFORTEGNELSE

Krets- nr.	Navnet på kretsen	Krets- type <sup>1)</sup>	Omfang (Eiendommer med bebodde hus)
0	Uten fast bopel	0	..
1	Rokstad	S	Gnr. 1 og 2.
2	Bremnes, Løvås	S	Gnr. 3-9.
3	Edøy	S	Gnr. 10, 12-17.
4	Rangnes	S	Gnr. 18-22.
5	Jøen	S	Gnr. 23-25.
6	Hallarøy	S	Gnr. 32 og 33.
7	Gjelberg	S	Gnr. 34-36, gnr. 37 bnr. 7, gnr. 38, gnr. 39 bnr. 4 og 5.
8	Stensøyenes	S	Gnr. 37 bnr. 1, 2 og 4, gnr. 39 bnr. 1, 2, 6-18, 20-25, 28-30, 32, 38, 41, 45, 48-50, 53, 54, 57, 59-64, 66, gnr. 40.
9	Skarpnes	S	Gnr. 42, 44 og 46.
10	Dyrnesvågen	T	Se vedlegg 3.
11	Dyrnes	S	Gnr. 48 og 51. Unntatt bnr. under krets 10.
12	Brattvær	S	Gnr. 49.
13	Veiholmen	T	Se vedlegg 3.
14	Hopen	S	Gnr. 53-55.
15	Sætran	S	Gnr. 56, gnr. 57 bnr. 1-6, 8, 9, 12-17, 19, 21, 22, 32 Dalheim, 42, 51, 53-57, 61, 62 og 76, gnr. 58, 59, gnr. 60 bnr. 1, 2, 4-9, 17, 18, 20-22.
16	Frostafeltet	S	Gnr. 57 bnr. 25-31, 32 Romstad, 33-41, 43-49, 58, 63, 64 og 66.
17	Holmen	S	Gnr. 60 bnr. 12, gnr. 61-65.

1) T = Tettbygd krets. S = Spredtbygd krets.

## b. INNDELINGEN I SOGN PR. 1. NOVEMBER 1970

Navnet på sognet	Omfang (tellingskretsnr.)	Navnet på sognet	Omfang (tellingskretsnr.)
Edøy	1- 5	Hopen	13-17
Brattvær	6-12		

1. The first part of the document discusses the importance of maintaining accurate records of all transactions.

2. It also highlights the need for regular audits to ensure the integrity of the data.

3. Furthermore, the document emphasizes the role of technology in streamlining the accounting process.

4. Finally, it concludes by stating that a strong internal control system is essential for the success of any organization.

5. The document also provides a detailed overview of the various accounting methods used in the industry.

6. In addition, it discusses the challenges faced by accountants in the current economic environment.

7. The document also includes a section on the latest trends in accounting software and tools.

8. Finally, it offers practical advice on how to implement effective accounting practices in a small business.

9. The document is a comprehensive guide for anyone interested in the field of accounting.

10. It is a valuable resource for both students and professionals alike.

11. The document is available for free download on our website.

12. We hope you find it helpful and informative.

13. Thank you for your interest in our work.

14. We look forward to hearing from you.

15. Best regards,

16. [Name]

17. [Title]

18. [Company]

19. [Address]

20. [Phone Number]

21. [Email Address]

22. [Website]

23. [Social Media]

24. The second part of the document focuses on the importance of ethical behavior in the accounting profession.

25. It discusses the various ethical dilemmas that accountants may face in their daily work.

26. Furthermore, the document provides a framework for resolving these dilemmas in a fair and just manner.

27. Finally, it concludes by stating that ethical behavior is the foundation of a successful accounting career.

28. The document also includes a list of resources for further reading on this topic.

29. In addition, it discusses the role of professional organizations in promoting ethical standards.

30. The document also includes a section on the latest developments in accounting ethics.

31. Finally, it offers practical advice on how to maintain high ethical standards in a competitive market.

32. The document is a comprehensive guide for anyone interested in the field of accounting ethics.

33. It is a valuable resource for both students and professionals alike.

34. The document is available for free download on our website.

35. We hope you find it helpful and informative.

36. Thank you for your interest in our work.

37. We look forward to hearing from you.

38. Best regards,

39. [Name]

40. [Title]

41. [Company]

42. [Address]

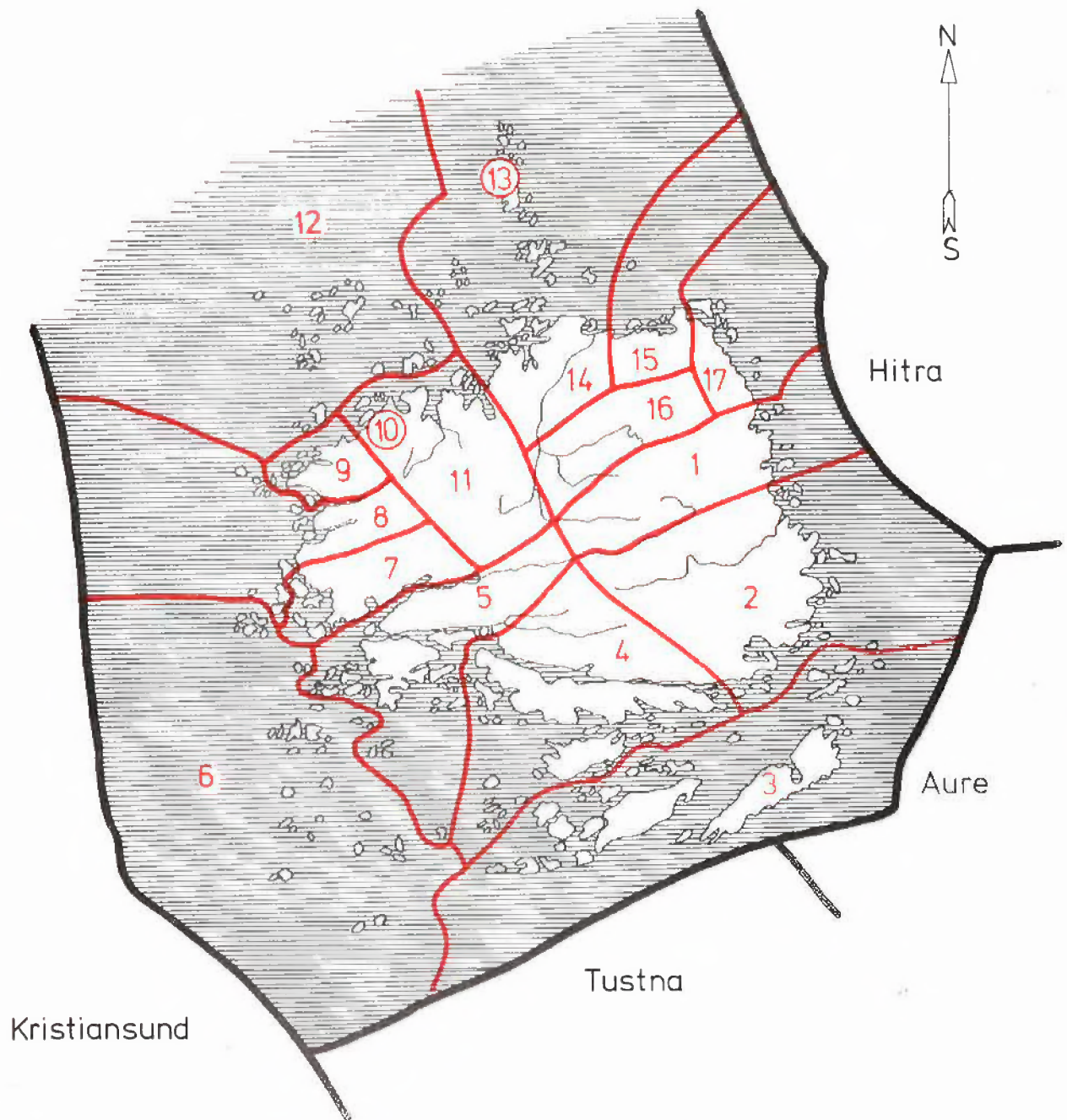
43. [Phone Number]

44. [Email Address]

45. [Website]

46. [Social Media]

## 1573 SMØLA



## TEGNFORKLARING

— KOMMUNEGRENSE 1970

— KRETSGRENSE 1970

⑩ MARKERING AV TETTBYGD  
KRETS MED NR.

2 NR. PÅ SPREDTBYGD KRETS

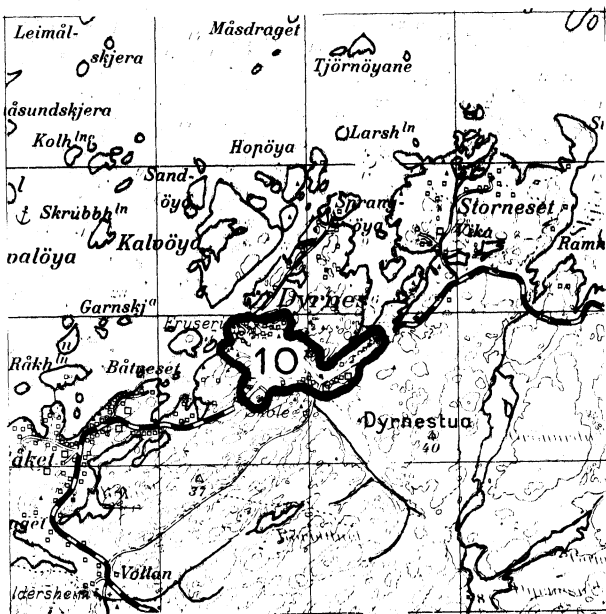
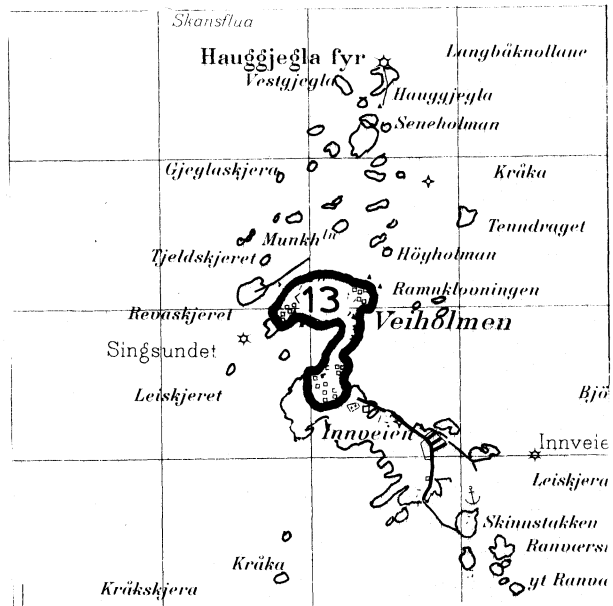
MÅLESTOKK

0 5 10 15 KM.



# 1573 SMØLA

## TETTBYGDE KRETSER




### TEGNFORKLARING

— KRETSGRENSE 1970

10 NR. PÅ TETTBYGD KRETS

MÅLESTOKK 1: 50 000



Med samtykke fra Norges Geografiske Oppmåling er N G O's kartmateriale brukt som kartgrunnlag.