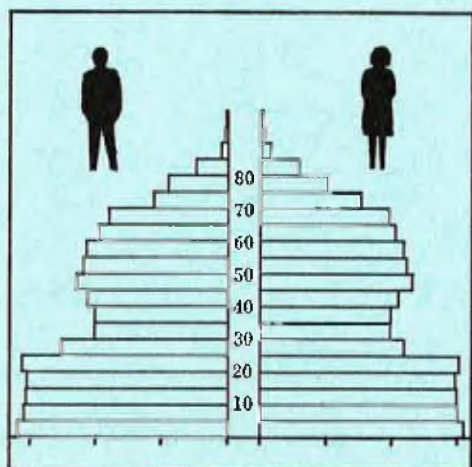


STATISTISKE KOMMUNEHEFTER



FOLKE- OG BOLIGTELLING

1. NOVEMBER 1970

1545 **MIDSUND**

STATISTISK SENTRALBYRÅ
OSLO


STATISTISKE KOMMUNEHEFTER



FOLKE- OG BOLIGTELLING
1. NOVEMBER 1970

1545 MIDSUND

STATISTISK SENTRALBYRÅ
OSLO 1973



FORORD

Den første statistikken utarbeidd på grunnlag av oppgaver til folketellingen i 1970, ble publisert i desember 1971 i heftet "Folkemengden etter alder og ekteskapelig status, 31. desember 1970".

I serien Statistiske kommunehefter legger Statistisk Sentralbyrå fram de viktigste resultater fra Folke- og boligtelling 1970 for hver enkelt kommune. Heftene vil bli utgitt fra midten av 1972 til siste halvdel av 1973. Da kontrollen av tellingsoppgavene ikke er avsluttet når kommuneheftene utarbeides, er tallene i disse heftene foreløpige.

Endelige tall for hele landet vil bli publisert i 6 hefter som ventes å bli utgitt i 1974. Disse publikasjonene vil også inneholde tabeller med geografiske fordelinger. I tillegg til de tabellene som blir trykt, vil det bli utarbeidd tabeller med mer detaljert statistikk. På grunnlag av tellingsresultatene vil det videre bli utarbeidd et bosettingskart og flere større spesialartikler.

Professor Hallstein Myklebost, Geografisk Institutt, Universitetet i Oslo, har vært Byråets konsulent i arbeidet med kretsinnstillingen.

Statistisk Sentralbyrå, Oslo, 2. mai 1972

Petter Jakob Bjerve

Einar Jensen




INNHold

	Side
Prinsipper og definisjoner	7
1. Omfanget av Folke- og bolig telling 1970	7
2. Definisjon av personkjennemerker	7
3. Definisjon av familie- og husholdningstype	10
4. Definisjon av hus og bolig og hus- og boligkjennemerker	11
5. Inndelingen i tellingskretser	13
6. Merknader til tabell 1	14
Tabeller	
1. Folkemengden ved folketellingene 1801-1970	16
2. Folkemengden etter kjønn og inntektstakernes viktigste kilde til livsopphold og næring ...	16
3. Personer 16 år og over etter yrkesaktivitet, kjønn og alder	16
4. Personer 16 år og over med minst 100 arbeidstimer etter yrkesstatus, arbeidstid, kjønn og næring/yrkesområde	17
5. Personer 16-69 år etter yrkesaktivitet, kjønn og høyeste utdanning	18
6. Yrkesaktive, skoleelever og studenter 16 år og over etter kjønn og arbeids-/skole-/studie- sted pr. 1. november 1970	19
7. Familier og personer etter familietype og husholdningstype	19
8. Personer 16 år og over med egen bolig etter alder, ekteskapelig status og kjønn	19
9. Hus, boliger, rom og bosatte etter hustype	20
10. Beboede boliger etter hustype og byggeår, og hus, rom og bosatte etter husets byggeår	20
11. Beboede boliger etter hustype og tallet på rom, og bosatte etter tallet på rom i boligen .	20
12. Beboede boliger, rom og bosatte etter boligtetthet	21
13. Beboede boliger, rom og bosatte etter boligens utstyr	21
14. Beboede boliger, rom og bosatte etter eier-/leierforholdet til boligen	21
15. Folkemengden etter alder, kjønn og tellingskrets	22
16. Personer 16 år og over etter viktigste kilde til livsopphold, næring, kjønn og tellings- krets	23
17. Hovedtall for hus og beboede boliger i de enkelte tellingskretser	23
Vedlegg	
1 a. Kretsfortegnelse	25
1 b. Oversikt over endringene i kommuneinndelingen mellom tellingen i 1960 og tellingen i 1970	25
2. Kartskisse over kretsinnndelingen	27

Standardtegn

- .. Oppgave mangler
- : Tall kan ikke offentliggjøres
- Null



PRINSIPPER OG DEFINISJONER

1. OMFANGET AV FOLKE- OG BOLIGTELLING 1970

Folketellingen omfatter alle personer (også utenlandske statsborgere) som ifølge Forskrifter av 20. januar 1970 om ordningen og føringen av folkeregistrene, var registrert som bosatt i Norge på tellingstidspunktet den 1. november 1970.

I boligteellingen har en med alle hus og privatboliger (privatleiligheter m.v.) hvor minst én person var registrert bosatt den 1. november 1970. Hus og boliger som var ubebodd eller som var bebodd bare av midlertidig tilstedeværende (f.eks. ugifte personer som oppholdt seg utenom foreldrenes hjem på grunn av studier), omfattes således ikke av tellingen. Heller ikke er boliger for forpleide i aldershjem, pleiehjem og barnehjem og for losjerende i pensjonater, hoteller o.l. med. Hus hvor alle eller en del av de registrert bosatte var forpleide eller losjerende, er derimot inkludert.

I avsnitt 2 er det gjort nærmere rede for bostedsbegrepet (det sted som en person skal regnes som bosatt) og i avsnitt 4 for hus- og boligbegrepet.

2. DEFINISJON AV PERSONKJENNERKER

Når ikke annet er nevnt, refererer personopplysningene seg til den 1. november 1970.

Bosted

Den enkelte person er i tellingen regnet å ha sitt bosted i den kommune og i den bolig hvor vedkommende var registrert som bosatt den 1. november 1970 ifølge forskriftene om ordningen og føringen av folkeregistrene. Hovedregelen er her at en person skal registreres som bosatt der hvor vedkommende regelmessig tar sin døgnhvile. De viktigste registreringsreglene er ellers:

Bostedsforhold	Skal registreres som bosatt i
Gift person som p.g.a. arbeid, studier, avtjening av verneplikt e.l. oppholder seg utenom ektefellenes felles bolig	Ektefellenes felles bolig
Ugift person som p.g.a. studier, skolegang eller avtjening av verneplikt oppholder seg utenom foreldrenes/forsørgers bolig	Foreldrenes/forsørgers bolig
Ugift person med eget arbeid og som vanligvis ikke bor hos foreldre/forsørger	Boligen der personen vanligvis bor
Person som p.g.a. ferie, besøk hos kjente, forretningsreise e.l. er fraværende fra boligen der vedkommende vanligvis bor	Boligen der personen vanligvis bor
Person som er forpleid i barnehjem, aldershjem, pleiehjem eller er satt bort i privat pleie	Barnehjemmet, aldershjemmet, pleiehjemmet eller boligen hvor personen er i pleie. (På grunn av registreringsvanker er imidlertid en del personer som var anbrakt i pleiehjem, registrert som bosatt i privatbolig på tellingstidspunktet.)
Person som er innlagt på sykehus eller anbrakt på arbeidsskole, arbeidsanstalt eller i fengsel	Boligen der personen var bosatt før innleggelsen eller anbringelsen

Personer som ikke kan henføres til en bestemt bolig, er regnet til gruppen "Uten fast bopel". Av registreringstekniske grunner har en imidlertid i tellingen også måttet ta med enkelte personer med fast bosted i denne gruppen. Personer uten fast bopel er som regel registrert som bosatt i den kommunen hvor de sist hadde fast bosted.

I det følgende er begrepet "Bosatt" brukt i samme betydning som begrepet "Registrert bosatt". Det er ikke som ved tidligere tellinger, hentet inn opplysninger om midlertidig bosted. Fra 1970-tellingen kan det derfor ikke gis oppgaver over den tilstedeværende befolkning.

Alder

I fordelingene etter alder er den enkelte person gruppert etter alder pr. 31. desember 1970 (1970 minus fødselsår), og ikke som ved tidligere tellinger etter alder på tellingstidspunktet.

Ekteskapelig status

Det er brukt fire hovedgrupperinger etter ekteskapelig status, nemlig ugifte, gifte, separerte og før gifte. Som før gifte er regnet skilte, enker og enkemenn.

Utdanning

Oppgavene over utdanning omfatter enkeltutdanninger på heltid av minst 5 måneders normal varighet og deltidsutdanninger av tilsvarende varighet. For personer med flere enkeltutdanninger, er den utdanning som har lengst samlet varighet (normal varighet av enkeltutdanningen tillagt varigheten av den forutdanning som kreves) regnet som høyeste utdanning. Av utdanninger med lik samlet varighet, er den som antas å være av størst yrkesmessig betydning, oppfattet som personens høyeste utdanning. Klassifiseringen er i samsvar med Standard for utdanningsgruppering (Statistisk Sentralbyrås Håndbøker, nr. 28). I tellingen er det imidlertid foretatt følgende tre-delning av standardens gymnasnivå (samlet utdanningsvarighet 10-12 år):

1. Utdanning på gymnasnivå I (10 år)
2. Utdanning på gymnasnivå II (11 år)
3. Utdanning på gymnasnivå III (12 år)

Videre er utvidet grunnskoleutdanning (10. frivillig år) i tellingen gruppert sammen med 9-årig grunnskole, mens den er skilt ut som egen gruppe under gymnasnivå i Standard for utdanningsgruppering.

Yrkesaktivitet

Som yrkesaktivitet er regnet alt arbeid mot vederlag, enten i form av lønn, inntekt av egen bedrift, naturalier e.l., inklusive arbeid som familiemedlem uten fast lønn i familiebedrift (f.eks. gårdsbruk, forretning m.v.), vernepliktstjeneste og tilsvarende plikttjeneste, men eksklusive husarbeid for egen familie.

I gruppen "Med yrkesaktivitet" er tatt med alle personer 16 år og over som utførte yrkesaktivitet i hele eller en del av perioden 1. november 1969 - 31. oktober 1970, også personer som begynte eller sluttet i arbeidslivet i denne perioden, deltidsarbeidere og elever og studenter som hadde hatt feriearbeid.

I tidligere tellinger er personer med inntekt av egen yrkesaktivitet som viktigste kilde til livsopphold, regnet til yrkesbefolkningen (personer med yrke). I disse tellingene avviker imidlertid definisjonen av yrkesaktivitet på enkelte punkter fra definisjonen som er gitt ovenfor. I 1970-tellingen er ikke en bestemt gruppe av personer regnet som yrkesbefolkning. Det er imidlertid gitt fordelinger etter viktigste kilde til livsopphold og etter arbeidstid.

Viktigste kilde til livsopphold

Personer 16 år og over er gruppert etter den kilde til livsopphold som var viktigst de siste 12 månedene før tellingstidspunktet.

Med inntekt av eget arbeid er ment inntekt av egen yrkesaktivitet.

"Pensjon, trygd" omfatter syketrygd, arbeidsløshetsstrygd, forsørgertrygd, uføretrygd, alderstrygd, yrkesskadetrygd, krigspensjon, bedriftspensjon o.l. Ektefeller som hadde hver sin pensjon som viktigste kilde til livsopphold, er begge gruppert under denne kilden til livsopphold. I disse tilfellene er således ikke den ene ektefellen regnet som forsørget eller å ha husarbeid i hjemmet som viktigste kilde til livsopphold.

Som formue, lån m.v. er også regnet føderåd, leieinntekt, forpaktningssinntekt, annen formuesinntekt og utbetalinger i samband med livsforsikring eller individuell pensjonsforsikring.

"Stipend m.v." omfatter foruten stipend, underhold fra andre enn privatpersoner (f.eks. stønader fra det offentlige, institusjoner eller bedrifter), unntatt pensjon og trygd.

I gruppen "Husarbeid i hjemmet, forsørget" er tatt med alle personer som ikke hadde en av kildene som er spesifisert foran, som den viktigste kilde til livsopphold.

Inntektstaker/Ikke-inntektstaker

Som inntektstakere er regnet personer 16 år og over med inntekt av eget arbeid; pensjon, trygd m.v.; formue, lån m.v. eller stipend m.v. som viktigste kilde til livsopphold. Tilsvarende er som ikke-inntektstakere regnet alle personer under 16 år og personer 16 år og over som under viktigste kilde til livsopphold er gruppert på "Husarbeid i hjemmet, forsørget". Husmødre som ikke var inntektstakere, er skilt ut som egen gruppe. Denne gruppen omfatter gifte kvinner 16 år og over med husarbeid i hjemmet som viktigste kilde til livsopphold.

I tabell 2 er ikke-inntektstakere gruppert etter samme kilde til livsopphold/næring som en inntektstaker i samme familie (definisjon av familieenheten er gitt i avsnitt 3). Denne inntektstakeren er valgt ut etter følgende prioritetsrekkefølge:

1. Mannlig ektefelle/far
2. Kvinnelig ektefelle/mor
3. Eldste sønn, nest eldste sønn osv.
4. Eldste datter, nest eldste datter osv.

Personer som tilhørte familie uten en eneste inntektstaker, er i tabell 2 gruppert under uopp-gitt kilde til livsopphold.

Elever, studenter (tabell 5)

Som elever og studenter er i tabell 5 regnet personer som i løpet av de siste 12 måneder før tellingstidspunktet, gikk på skole eller studerte, uten hensyn til andre aktiviteter som f.eks. yrkesaktivitet.

Arbeidstid

Opgavene over arbeidstid gjelder perioden 1. november 1969 - 31. oktober 1970 og omfatter tid som er gått med til yrkesaktivitet. Tid som er brukt til skolearbeid, studier og husarbeid for egen familie, er således ikke inkludert. Personer som i perioden hadde mindre enn i alt én måneds sykefravær, og ellers - bortsett fra ferie - arbeidet full dag hele perioden, er regnet å ha hatt heldagsarbeid.

Generelt om grupperingen etter næring, yrke og yrkesstatus

Personer 16 år og over med yrkesaktivitet er gruppert på næring etter arten av virksomheten til den bedrift som den enkelte arbeidet i hele tiden eller lengst tid de siste 12 måneder før tellingstidspunktet. Disse personene er videre gruppert på det yrke og den yrkesstatus som de hadde hele tiden eller lengst tid i bedriften i 12-månedersperioden.

Næring

Næringsgrupperingen er foretatt etter 1960-utgaven av Standard for næringsgruppering i offentlig norsk statistikk (Statistisk Sentralbyrås Håndbøker, nr. 9). Denne standarden er i samsvar med International Standard Industrial Classification of All Economic Activities (ISIC), Rev. 1.

Med begrepet "Industri m.v." som er brukt i tabelldelen, er ment næringene bergverksdrift m.v., industri og kraft- og vannforsyning m.v. Videre er som "Samferdsel" regnet næringene sjøtransport og annen samferdsel. Samlegruppen "Tjenesteytende næringer" omfatter finansinstitusjoner, eienomsdrift, offentlig administrasjon og forsvar, offentlig og privat tjenesteyting og personlig tjenesteyting. I tabell 4 er under "Annen tjenesteyting" tatt med næringsgrenene hotell- og restaurantdrift og vask, rensing og andre personlige tjenester.

Yrke

Yrkesgrupperingen er foretatt etter Standard for yrkesgruppering i offentlig norsk statistikk (utgitt av Arbeidsdirektoratet i 1965) som i prinsippet følger 1958-utgaven av International Standard Classification of Occupations (ISCO).

Yrkesstatus

I tellingen er det brukt følgende fire grupperinger etter yrkesstatus:

1. Ansatt
2. Selvstendig uten leid hjelp
3. Selvstendig med leid hjelp
4. Familien medlem uten fast lønn i familiebedrift

Personer (også medeiere) som arbeide i firmaer organisert som aksjeselskap, andelslag eller annen selskapsform med begrenset ansvar, er alltid regnet som ansatte.

En person er regnet som selvstendig (med eller uten leid hjelp) dersom vedkommende drev firmaet alene for egen regning eller sammen med andre som medeier med ubegrenset ansvar (f.eks. i ansvarlig selskap). I de tilfelle hvor ektefeller arbeide i felles virksomhet (f.eks. gårdsbruk, forretning) som ikke var organisert som aksjeselskap e.l., er den ene ektefellen regnet som selvstendig og den andre som familiemedlem uten fast lønn i familiebedrift. Gruppen "Familie-medlem uten fast lønn i familiebedrift" omfatter ellers personer som arbeide i familie-virksomhet uten fast avtalt lønn og som verken var eier eller medeier i virksomheten. Et familiemedlem uten fast lønn kan imidlertid ha vederlag for arbeidet i form av kost og losji, andel av overskott e.l.

I tabell 4 er det gitt oppgaver over tallet på henholdsvis ansatte og selvstendige (med eller uten leid hjelp). Differansen mellom summer av disse tall og totaltall utgjør følgelig tallet på familiemedlemmer uten fast lønn i familiebedrift.

Arbeids-/skole-/studiested

Personer som pr. 1. november 1970 både hadde inntekt av eget arbeid og som gikk på skole eller studerte, er i tabell 6 gruppert som yrkesaktive og etter arbeidssted dersom arbeidstiden de foregående 12 månedene utgjorde minst 1 000 timer. I motsatt fall er de gruppert som skoleelever/studenter og etter skole-/studiested.

Som personer med annet arbeidssted er regnet personer som arbeide i flere kommuner, var til sjøs eller som arbeide i utlandet. Tilsvarende er personer som studerte i utlandet gruppert under annet studiested.

Egen bolig

Ektefeller som var bosatt i samme privatbolig og hvor minst én av ektefellene var boliginnehaver, er begge regnet å ha egen bolig. For øvrig er bare boliginnehaveren eller én av bolig-innehaverne gruppert under "Egen bolig". Forpleide i aldershjem, barnehjem og pleiehjem og losjerende i pensjonater og hoteller m.v. er aldri regnet å ha egen bolig.

Definisjon av begrepet "Boliginnehaver" er gitt i kapittel 4 under avsnittet "Eier-/leierforhold".

3. DEFINISJON AV FAMILIE OG HUSHOLDNINGSTYPE

Grupperingene på familie og husholdningstype refererer seg til tellingstidspunktet den 1. november 1970.

Familie

Til én og samme familie er regnet:

1. Ektepar og eventuelle ugifte barn registrert bosatt i samme privatbolig, aldershjem, pleiehjem, pensjonat, hotell e.l.
2. Far/mor med ugifte barn registrert bosatt i samme privatbolig, aldershjem, pleiehjem, pensjonat, hotell e.l.

3. Hver enkelt person som ikke hører inn under noen av de to gruppene som er spesifisert ovenfor (bl.a. personer uten fast bopel). Disse personene danner således hver for seg egen familie (familie med én person).

I familier med ektepar er også tatt med eventuelle ugifte barn av bare den ene ektefellen og ugifte adoptivbarn og stebarn, men ikke fosterbarn.

Av reglene som er nevnt ovenfor, går det fram at personer (f.eks. ektefeller) som ikke var registrert bosatt i samme privatbolig, aldershjem, pleiehjem, pensjonat, hotell e.l., aldri er gruppert under samme familie. Videre går det fram at gifte, separerte, skilte, enker og enkemenn ikke i noe tilfelle er regnet til samme familie som foreldrene. Når f.eks. et ektepar bor sammen med en skilt datter, danner ektefellene egen familie og datteren egen familie. Ellers kan nevnes at ugifte søsken som har felles bolig, men hvor ingen av foreldrene er bosatt, hver for seg er regnet som særskilt familie.

Husholdningstype

Det er skilt mellom tre hovedtyper av husholdning, nemlig privathusholdning, felleleshusholdning og annen husholdning.

Gruppen "Privathusholdning" omfatter personer som var registrert som bosatt i privatbolig. Denne husholdningstypen er videre splittet opp etter tallet på familier i husholdningen. Som husholdningsenhet er her regnet bolighusholdning (som omfatter alle bosatte i samme bolig) og ikke kostholdning som ved tidligere tellinger.

Til felleleshusholdning er regnet forpleide som var registrert bosatt i aldershjem, barnehjem og pleiehjem og losjerende som var registrert bosatt i pensjonat, hotell e.l.

Betjeningspersonale bosatt ved felleleshusholdninger er alltid gruppert under privathusholdning. Det samme gjelder militært personell som var bosatt i militærforlegning.

Annen husholdning omfatter personer uten fast bopel.

4. DEFINISJON AV HUS OG BOLIG OG HUS- OG BOLIGKJENNEMERKER

Hus- og boligopplysningene refererer seg til den 1. november 1970.

Hus

Som eget hus er som hovedregel regnet bygg som fra kjeller til loft er atskilt fra andre bygg. Fra denne regelen er det gjort følgende to unntak:

1. Hver enkelt bolig i vertikalt delte tomannsboliger og i rekke, kjede, atrium og terrasse er alltid regnet som særskilt hus.

2. Selv om det fra kjeller til loft er skillevegg(er) uten gjennomgang, er henholdsvis horisontalt delte tomannsboliger som er bygd sammen i rekke e.l., og hver enkelt blokk regnet til ett og samme hus.

Som nevnt under avsnitt 1, omfatter tellingen alle hus hvor minst én person var registrert som bosatt den 1. november 1970.

Bolig

Til en bolig (leilighet m.v.) er som hovedregel regnet rom som er bygd (eller ombygd) til bruk for én person eller for flere personer med fellesskap i kost og losji, og hvor det er adkomst til rommene (rommet) uten å måtte gå gjennom en annen bolig. Avgrensingen av boligenhetene er ellers foretatt etter følgende spesielle regler:

1. En hybel med egen inngang (utenfra eller fra korridor, oppgang e.l.) og som er bygd i tilknytning til en bolig, er regnet som særskilt bolig bare når hybelboeren (hybelboerne) selv holdt kosten.

2. Hybler uten egen inngang er ikke skilt ut som særskilte boliger.

3. I hybelbygg o.l. er hver enkelt hybel regnet som egen bolig, også i de tilfelle flere hybler har felles gang, hall, bad og/eller kjøkken.

4. I bygg for felleleshusholdning, i hus som er bygd i tilknytning til slike bygg og i militærforlegninger er hybler o.l. for ansatte regnet som særskilte boliger. Likeledes er rom som ble brukt av en ansatt med ektefelle og eventuelle barn, regnet til én og samme bolig.

Med privatbolig er i tellingen ment boliger som ikke er bebodd av forpleide i aldershjem, barnehjem og pleiehjem eller av losjerende i pensjonater, hoteller o.l. Boliger for ansatte (f.eks. sykepleiere) ved felleleshusholdninger er således regnet som privatboliger. Det samme gjelder boliger for befal m.v. i militærforlegninger.

Som nevnt under avsnitt 1, omfatter tellingen alle privatboliger hvor minst én person var registrert bosatt den 1. november 1970. Som betegnelse på disse boligene er i tabelldelen brukt "Bebodde boliger". For de enkelte hus som er med i tellingen, er det imidlertid hentet inn oppgaver over samlet tall på privatboliger (inkl. ubebodde boliger og boliger med bare midlertidig bosatte). Tallene på boliger i alt i tabell 9 gjelder disse boligene.

Rom

Oppgavene over tall på rom refererer seg til boliger som er med i tellingen, og omfatter beboelsesrom på 6 m² eller mer som kan nyttes året rundt. Bortsett fra i tabell 11, er også kjøkken på 6 m² eller mer inkludert. Entré, hall, bad, alkove, hems og rom som bare nyttes i næringsvirksomhet (f.eks. kontor) er ikke med.

Bosatte

Tallene på bosatte omfatter personer registrert som bosatt i privatboliger og således ikke personer som er regnet til felleleshusholdning og personer uten fast bopel.

Hustype

Som våningshus i tilknytning til gårdsdrift er - uansett hustype ellers - regnet hus hvor gårdbrukeren selv, forpakter eller kårfolk var bosatt, men ikke hus for gårdsarbeidere og hus på nedlagte bruk.

Hustypen "Frittliggende enebolig" omfatter hus med én bolig og med minst en halv meters avstand til nærmeste hus (unntatt garasje o.l.).

Til gruppen "Enebolig i rekke, kjede, atrium m.v." er også regnet husenhetene i vertikalt delte tomannsboliger.

Horisontalt delt tomannsbolig er hus med to vanlige leiligheter (som kan ha ulik størrelse) og hvor den ene leiligheten ligger i en etasje over den annen.

Hustypen "Annet småhus" omfatter hus med inntil 2½ etasjer (ekskl. underetasje), unntatt våningshus i tilknytning til gårdsdrift, eneboliger og horisontalt delte tomannsboliger. Hus som har én eller to vanlige leiligheter og hybelleilighet som er skilt ut som egen bolig, er også gruppert under denne hustypen.

Som blokk er regnet hus med 3 etasjer (ekskl. underetasje) eller mer.

Provisorisk boligbygg er hus m.v. som helt eller delvis er tatt i bruk til bolig for 10 år eller mindre (inkl. campingvogner, båter, telt, gammer o.l.).

Gruppen "Forretningsbygg m.v." omfatter hus hvor halvparten eller mindre av golvarealet nyttes til privatboliger, unntatt bygg for felleleshusholdning. Hus med to etasjer og hvor det er forretning i første etasje og bolig i annen etasje, er alltid gruppert under denne hustypen.

Som bygg for felleleshusholdning er regnet hus hvor det for bosatte og/eller midlertidig tilstedeværende er organisert felleleshusholdning. Hus i studentbyer o.l. er imidlertid aldri gruppert her. Av avgrensingsregler som det er gjort rede for under andre avsnitt, går det fram at oppgaver over tall på boliger, rom og bosatte i bygg for felleleshusholdning, bare omfatter privatboliger og rom og bosatte i disse boligene.

Byggeår

Som byggeår er for det enkelte hus regnet det år da minst halvparten av boligene i huset var ferdige til innflytning. Hus som er ombygd, er gruppert etter opprinnelig byggeår.

WC, bad

Boliger med eget wc/eget bad omfatter boliger med wc/bad som bare de bosatte i boligen har rett til å nytte, uten hensyn til om wc/bad ligger i eller utenfor boligen. Som boliger med felles wc/felles bad er regnet boliger som har wc/bad felles med en eller flere andre boliger.

Eier-/leierforhold

Personer med råderett over boligen som de er bosatt i (eier, leier den e.l.), er regnet som boliginnehavere.

Boliginnehavere (f.eks. medlemmer av borettslag) med aksje eller andel som gir boret til boligen, er alltid regnet som leieboere med aksje/andel, også i de tilfelle det er betalt innskott som er høyere enn pålydende verdi av aksjen/andelen.

Leieboere med innskott er boliginnehavere som har betalt innskott (f.eks. obligasjonsinnskott) for å leie boligen, men ikke leieboere som bare har betalt forskott på husleie.

Boliginnehavere som disponerer boligen vederlagsfritt eller som kårbolig, er regnet som leieboere.

En boliginnehaver er regnet å disponere boligen som tjenestebolig når den er stilt til disposisjon i samband med tjenesteforhold på vilkår av at boligen må fraflyttes når tjenesteforholdet opphører, uten hensyn til om det betales husleie eller ikke. Boliger som boliginnehaveren har aksje, andel eller innskott i, er imidlertid aldri regnet som tjenestebolig.

Gjennomsnittstall

Boliger pr. hus er lik tallet på privatboliger i hus som er med i tellingen (inkl. ubebodde boliger og boliger med bare midlertidig tilstedeværende) dividert med tallet på hus som er med i tellingen.

Bebodde boliger pr. hus er lik tallet på privatboliger som er med i tellingen dividert med tallet på hus som er med i tellingen.

Rom pr. bolig er lik tallet på rom (inkl. kjøkken på 6 m² eller mer) i privatboliger som er med i tellingen dividert med tallet på disse boligene.

Bosatte pr. bolig er lik tallet på bosatte i privatboliger dividert med tallet på privatboliger som er med i tellingen.

Bosatte pr. rom er lik tallet på bosatte i privatboliger dividert med tallet på rom (inkl. kjøkken på 6 m² eller mer) i privatboliger som er med i tellingen.

5. INNDELINGEN I TELLINGSKRETSE

For områder som i 1960 tilhørte herredskommune, er kretsinnstillingen foretatt av Byrådet og etter de samme retningslinjer som i 1960-tellingene. Følgende hovedregler er lagt til grunn for innstillingen:

1. En tellingskrets bør være mest mulig ensartet når det gjelder kommunikasjonsforhold, næringsstruktur og befolkningsutvikling.
2. Kretsgrenser må ikke skjære sogne- eller kommunegrenser.
3. En krets skal bestå enten bare av ett tettbygd strøk, del av tettbygd strøk eller av spredtbygd strøk. Som tettbygd strøk regnes områder med minst 200 bosatte på tellings-tidspunktet og hvor avstanden mellom bolighusene som regel ikke overstiger 50 meter. En hussamling som ligger mer enn 50 meter fra en tettbebyggelse, er imidlertid regnet som en del av det tettbygde strøket dersom hussamlingen naturlig hører sammen med tettbebyggelsen. Andre områder er regnet som spredtbygde strøk og er delt videre opp i tellingskretser.

I 1970-tellingene er det for områder som i 1960 tilhørte herredskommune, bare foretatt følgende endringer i kretsinnstillingen som da ble brukt:

1. Når regulering av kommune- eller sognegrenser førte til at en 1960-krets falt inn under mer enn én kommune eller ett sogn i 1970, er kretsen delt videre opp slik at kretsgrenser ikke skjærer kommune- eller sognegrenser.
2. Grensene for tettbygde strøk (og dermed for tettbygde kretser) er justert i samsvar med bosettingen pr. 1. november 1970 etter reglene for avgrensning av disse strøkene.
3. I de tilfelle avgrensningen i 1960-tellingene av spredtbygde kretser ikke var i samsvar med reglene for kretsinnstilling, er grensene justert i 1970-tellingene.

Innstillingen i tellingskretser av områder som i 1960 tilhørte bykommune, er foretatt av folke-registrene i samråd med kommunale myndigheter. I flere tilfelle er kretsinnstillingen for disse områdene ikke den samme som i 1960-tellingene. I begge tellingene er imidlertid grensene fastlagt slik at de ikke skjærer kommune- eller sognegrenser og at en krets består enten bare av tettbygd strøk eller bare av spredtbygd strøk (avgrenset etter reglene som er nevnt ovenfor).

Tettbygde strøk i områder som i 1960 tilhørte herredskommune, er vanligvis ikke delt opp i flere kretser. Byområder er imidlertid alltid regnet til flere kretser.

I vedlegg 1 a er det gitt en kretsfortegnelse og i vedlegg 2 en kartskisse over kretsinn-
delingen.

6. Merknader til tabell 1

I tabell 1 har en generelt sett tatt sikte på å gi tall tilbake til 1801 etter kommuneinn-
delingen i 1970. Over et så langt tidsrom har det imidlertid skjedd så mange endringer i kommuneinn-
delingen at det for de fleste kommuner ikke kan gis en sammenliknbar tallserie for hele perioden.

Sør-Aukra ble eget herred i 1924 ved deling av Aukra herred i to herreder - Sør-Aukra og
Nord-Aukra. Mellom tellingen i 1960 og tellingen i 1970 er Sør-Aukra og en del av tidligere Vatne
herred slått sammen til ett herred under navnet Midsund. Resten av Vatne er overført til Haram
herred. I vedlegg 1 b er det gitt en oversikt som viser hvilke kommuner de enkelte tellingskretsene
i 1970-tellingen tilhørte i 1960.

TABELLER

TABELL 1. FOLKEMENGDEN VED FOLKETELLINGENE 1801-1970

ÅR	FOLKE- MENGDEN	ÅR	FOLKE- MENGDEN	ÅR	FOLKE- MENGDEN	ÅR	FOLKE- MENGDEN	ÅR	FOLKE- MENGDEN	ÅR	FOLKE- MENGDEN
1801	1835	1865	1900	1930	1960 ..	2 345
1815	1845	1875	1910	1946	1970 ..	2 248
1825	1855	1890	1920	1950 ..	2 192		

I SE MERKNADER TIL TABELL 1 PÅ SIDE 14

TABELL 2. FOLKEMENGDEN ETTER KJØNN OG INNTEKTSTAKERNES VIKTIGSTE KILDE TIL LIVSOPPHOLD OG NÆRING

VIKTIGSTE KILDE TIL LIVSOPPHOLD OG NÆRING	I ALT	MENN	KVIN- NER	INN- TEKTS- TAKERE	IKKE-INNTEKTSTAKERE					
					I ALT	HUS- MØDRE	ANDRE			
							I ALT	AV DISSE:		
								UNDER 16 ÅR	16-24 ÅR	
I ALT	2 248	1 172	1 076	1 110	1 138	352	786	715	63	
INNTEKT AV EGET ARBEID I ALT ..	1 798	965	833	749	1 049	317	732	672	59	
JORDBRUK OG SKOGBRUK M.V.	308	169	139	158	150	44	106	96	10	
FISKE M.V. OG HVALFANGST	548	313	235	203	345	101	244	222	21	
INDUSTRI M.V.	264	138	126	106	158	49	109	96	13	
BYGGE- OG ANLEGGSVIRKSOMHET .	203	116	87	60	143	40	103	100	3	
VAREHANDEL	74	25	49	40	34	8	26	25	1	
SAMFERDSEL	258	137	121	95	163	54	109	101	8	
TJENESTEYTENDE NÆRINGER	142	66	76	86	56	21	35	32	3	
UOPPGITT NÆRING	1	1	-	1	-	-	-	-	-	
PENSJON, TRYGD	379	173	206	314	65	33	32	27	3	
FORMUE, LÅN M.V.	28	12	16	20	8	1	7	7	-	
STIPEND M.V.	27	17	10	27	-	-	-	-	-	
UOPPGITT	16	5	11	-	16	1	15	9	1	

TABELL 3. PERSONER 16 ÅR OG OVER ETTER YRKESAKTIVITET, KJØNN OG ALDER

KJØNN OG ALDER	I ALT	UTEN YRKES- AKTI- VITET	MED YRKESAKTIVITET						
			ARBEIDSTID I TIMER						
			I ALT	UNDER 100	100- 499	500- 999	1 000 OG MER		
							I ALT	AV DISSE: HELDAGS- ARBEID	UOPP- GITT
I ALT	1 533	604	929	6	70	169	684	557	-
16-19	142	61	81	2	20	21	38	27	-
20-24	157	43	114	1	13	11	89	61	-
25-59	852	262	590	2	26	83	479	407	-
60-66	152	63	89	-	1	25	63	52	-
67-69	59	33	26	-	4	9	13	10	-
70 OG OVER	171	142	29	1	6	20	2	-	-
MENN I ALT	813	143	670	1	33	60	576	504	-
16-19	80	31	49	1	12	12	24	16	-
20-24	87	2	85	-	6	6	73	52	-
25-59	448	17	431	-	8	9	414	380	-
60-66	76	16	60	-	1	7	52	46	-
67-69	30	10	20	-	2	7	11	10	-
70 OG OVER	92	67	25	-	4	19	2	-	-
KVINNER I ALT	720	461	259	5	37	109	108	53	-
16-19 I ALT	62	30	32	1	8	9	14	11	-
AV DISSE: GIFTE ...	5	2	3	-	-	-	3	1	-
20-24 I ALT	70	41	29	1	7	5	16	9	-
AV DISSE: GIFTE ...	47	33	14	1	3	3	7	1	-
25-59 I ALT	404	245	159	2	18	74	65	27	-
AV DISSE: GIFTE ...	356	224	132	2	15	67	48	17	-
60-66	76	47	29	-	-	18	11	6	-
67-69	29	23	6	-	2	2	2	-	-
70 OG OVER	79	75	4	1	2	1	-	-	-

TABELL 4. PERSONER 16 ÅR OG OVER MED MINST 100 ARBEIDSTIMER ETTER YRKESSTATUS, ARBEIDSTID, KJØNN OG NÆRING/YRKESOMRADE

NÆRING/YRKESOMRADE	I ALT	AV DISSE:		MENN	KVIN- NER	ARBEIDSTID I TIMER					
		AN- SATTE	SELV- STEN- DIGE			100-999			1 000 OG MER		
						I ALT	MENN	KVIN- NER	I ALT	MENN	KVIN- NER
I ALT	923	562	214	669	254	239	93	146	684	576	108
NÆRING											
JORDBRUK	270	2	127	147	123	135	44	91	135	103	32
SKOGBRUK M.V.	4	4	-	1	3	:	:	3	:	:	-
FISKE M.V., HVALFANGST	209	172	36	209	-	14	14	-	195	195	-
BERGVERKSDRIFT M.V.	-	-	-	-	-	-	-	-	-	-	-
INDUSTRI	115	102	12	81	34	23	6	17	92	75	17
BYGGE- OG ANLEGGSVIRKS.	61	40	21	61	-	4	4	-	57	57	-
KRAFT-, VANNFORS. M.V.	6	6	-	6	-	1	1	-	5	5	-
VAREHANDEL	43	32	7	19	24	7	3	4	36	16	20
FINANSINSTITUSJONER ...	10	10	-	7	3	2	2	-	8	5	3
ETENDOMSDRIFT	-	-	-	-	-	-	-	-	-	-	-
SJØTRANSPORT	68	62	6	64	4	7	7	-	61	57	4
ANNEN SAMFERDSEL	35	31	4	24	11	6	2	4	29	22	7
OFF. ADM. OG FORSVAR ..	25	25	-	20	5	5	2	3	20	18	2
OFF. OG PRIV. TJ.YTING	67	67	-	28	39	25	6	19	42	22	20
LØNT HUSARBEID	5	5	-	5	5	2	-	2	3	-	3
ANNEN TJENESTEYTING ...	4	3	1	1	3	:	:	3	:	:	-
UOPPGITT	1	1	-	1	-	:	:	-	:	:	-
1											
YRKESOMRADE											
TEKNISK, VITENSKAPELIG, HUMANISTISK OG KUNST- NERISK ARBEID I ALT ...	41	41	-	25	16	11	5	6	30	20	10
MEDISINSK ARBEID ...	-	-	-	-	-	-	-	-	-	-	-
PEDAGOGISK ARBEID ...	32	32	-	20	12	10	4	6	22	16	6
ADM.- OG FORVALTNINGS- ARB., BEDR.- OG ORGANI- SASJONSLEDELSE I ALT ..	16	6	10	16	-	1	1	-	15	15	-
BEDR. OG ORG.LEDELSE	14	4	10	14	-	1	1	-	13	13	-
KONTORARBEID	23	23	-	14	9	5	4	1	18	10	8
HANDELSARBEID I ALT ...	36	25	7	13	23	:	2	:	:	11	:
GROSSISTER OG DETALJISTER	7	-	7	5	2	:	-	:	:	5	:
HANDELSREISENDE- OG AGENTURARBEID	-	-	-	-	-	-	-	-	-	-	-
HANDELSARB. FRA KONT. OG DETALJHANDELSARB.	29	25	-	8	21	6	2	4	23	6	17
JORDBRUKS-, SKOGBRUKS- OG FISKEARBEID	460	157	161	334	126	152	58	94	308	276	32
GRUVE- OG SPRENGNINGS- ARBEID M.M.	-	-	-	-	-	-	-	-	-	-	-
TRANSPORT- OG KOMMUNI- KASJONSARBEID I ALT ...	97	88	9	86	11	9	5	4	88	81	7
VEGTRAFIKKARBEID ...	16	13	3	16	-	2	2	-	14	14	-
POST- OG TELEKOM.ARB.	16	16	-	7	9	4	1	3	12	6	6
INDUSTRI-, BYGGE- OG ANLEGG SARBEID I ALT ...	182	155	26	151	31	26	10	16	156	141	15
JERN- OG MET.VAREARB.	30	27	2	30	-	2	2	-	28	28	-
ELEKTROARBEID	11	10	1	11	-	2	2	-	9	9	-
TREARBEID	44	29	15	43	1	3	:	:	41	:	:
NÆRINGSMIDDELARBEID .	15	15	-	12	3	3	-	3	12	12	-
KJEMISK PROSESSAR- BEID, TREFOREDLINGS- OG PAPIRARBEID	-	-	-	-	-	-	-	-	-	-	-
LASTE-, LOSSE- OG LAGERARBEID	10	10	-	10	-	1	1	-	9	9	-
SERVICEARBEID I ALT ...	55	54	1	17	38	28	7	21	27	10	17
SIVILT OVERVÅKNINGS- OG TRYGGINGSARBEID ..	-	-	-	-	-	-	-	-	-	-	-
HOTELL- OG RESTAU- RANTARBEID, HUSARBEID VAKTMESTER- OG RENGJØRINGSARBEID ...	22	22	-	15	7	8	6	2	14	9	5
MILITÆRT ARBEID	12	12	-	12	-	1	1	-	11	11	-
UOPPGITT	1	1	-	1	-	-	-	-	1	1	-

1 BARE ET UTVALG AV YRKESOMRÅDER ER SPESIFISERT

TABELL 5. PERSONER 16-69 ÅR ETTER YRKESAKTIVITET, KJØNN OG HØYESTE UTDANNING

KJØNN OG HØYESTE UTDANNING	I ALT	UTEN YRKESAKTIVITET, ARBEIDSTIMER UNDER 100 TIMER ELLER UOPPGITT		MED 100 ARBEIDSTIMER ELLER MER					1 000 TIMER OG MER
		I ALT	AV DISSE: I ALT ELEVER, STU- DENTER	100-499 TIMER		500-999 TIMER		I ALT	
				I ALT	AV DISSE: ELEVER, STU- DENTER	I ALT	AV DISSE: ELEVER, STU- DENTER		
I ALT	1 362	467	68	895	64	30	149	16	682
MENN I ALT	721	77	33	644	29	19	41	14	574
UNGDOMSSKOLENIVA, 7-9 ÅR, I ALT ..	599	62	22	537	19	11	31	8	487
7-ÅRIG FOLKESKOLE	297	28	1	269	6	-	12	-	251
ALLMENT FAGFELT ELLERS	184	30	20	154	10	9	14	7	130
ADMINISTRASJON OG ØKONOMI	27	1	-	26	1	1	-	-	25
INDUSTRI, HÅNDVERK OG TEKNIKK ..	31	1	1	30	-	-	3	-	27
SAMFERDSEL	6	-	-	6	-	-	1	-	5
JORDBRUK, SKOGBRUK OG FISKE	48	2	-	46	1	-	-	-	45
TJENESTEYTING OG FORSVAR	6	-	-	6	1	1	1	1	4
GYMNASNIVA I, 10 ÅR, I ALT	68	9	9	59	6	4	5	3	48
ALLMENT FAGFELT	36	8	8	28	4	3	3	2	21
INDUSTRI, HÅNDVERK OG TEKNIKK ..	4	-	-	4	-	-	1	1	3
SAMFERDSEL	25	1	1	24	2	1	1	-	21
TJENESTEYTING OG FORSVAR	-	-	-	-	-	-	-	-	-
GYMNASNIVA II,III, 11-12 ÅR, I ALT	32	3	2	29	1	1	3	2	25
ALLMENT FAGFELT	11	2	2	9	1	1	2	2	6
ADMINISTRASJON OG ØKONOMI	-	-	-	-	-	-	-	-	-
INDUSTRI, HÅNDVERK OG TEKNIKK ..	10	-	-	10	-	-	1	-	9
SAMFERDSEL	11	1	-	10	-	-	-	-	10
HELSEVERN	-	-	-	-	-	-	-	-	-
JORDBRUK, SKOGBRUK OG FISKE	-	-	-	-	-	-	-	-	-
TJENESTEYTING OG FORSVAR	-	-	-	-	-	-	-	-	-
UNIVERSITETS- OG HØGSKOLENIVA I, 13-14 ÅR, I ALT	16	-	-	16	-	-	2	1	14
UNDERVISNING	15	-	-	15	-	-	2	1	13
ADMINISTRASJON, ØKONOMI, SAMFUNNSVITENSKAP OG JUS	-	-	-	-	-	-	-	-	-
NATURVITENSKAP OG TEKNIKK	-	-	-	-	-	-	-	-	-
UNIVERSITETS-, HØGSKOLENIVA II,III OG FORSKERNIVA, OVER 14 ÅR, I ALT	3	-	-	3	3	3	-	-	-
ADMINISTRASJON, ØKONOMI, SAMFUNNSVITENSKAP OG JUS	-	-	-	-	-	-	-	-	-
NATURVITENSKAP OG TEKNIKK	-	-	-	-	-	-	-	-	-
UOPPGITT ELLER INGEN UTDANNING ...	3	3	-	-	-	-	-	-	-
KVINNER I ALT	641	390	35	251	35	11	108	2	108
UNGDOMSSKOLENIVA, 7-9 ÅR, I ALT ..	577	357	24	220	28	7	103	2	89
7-ÅRIG FOLKESKOLE	319	198	-	121	13	-	61	-	47
ALLMENT FAGFELT ELLERS	168	101	22	67	13	7	28	2	26
ADMINISTRASJON OG ØKONOMI	25	15	-	10	-	-	3	-	7
INDUSTRI, HÅNDVERK OG TEKNIKK ..	3	1	-	2	-	-	-	-	-
SAMFERDSEL	-	-	-	-	-	-	-	-	-
HELSEVERN	3	2	-	1	-	-	-	-	-
TJENESTEYTING OG FORSVAR	59	40	2	19	-	-	-	-	7
GYMNASNIVA I, 10 ÅR, I ALT	41	27	8	14	3	1	1	-	10
ALLMENT FAGFELT	35	24	8	11	2	1	-	-	9
INDUSTRI, HÅNDVERK OG TEKNIKK ..	3	1	-	2	-	-	-	-	-
TJENESTEYTING OG FORSVAR	-	-	-	-	-	-	-	-	-
GYMNASNIVA II,III, 11-12 ÅR, I ALT	8	5	3	3	-	-	-	-	2
ALLMENT FAGFELT	5	4	3	1	-	-	-	-	-
ADMINISTRASJON OG ØKONOMI	-	-	-	-	-	-	-	-	-
SAMFERDSEL	-	-	-	-	-	-	-	-	-
UNIVERSITETS- OG HØGSKOLENIVA I, 13-14 ÅR, I ALT	13	1	-	12	3	2	3	-	6
UNDERVISNING	10	-	-	10	3	2	2	-	5
ADMINISTRASJON, ØKONOMI, SAMFUNNSVITENSKAP OG JUS	-	-	-	-	-	-	-	-	-
NATURVITENSKAP OG TEKNIKK	-	-	-	-	-	-	-	-	-
UNIVERSITETS-, HØGSKOLENIVA II,III OG FORSKERNIVA, OVER 14 ÅR, I ALT	2	-	-	-	-	-	-	-	-
ADMINISTRASJON, ØKONOMI, SAMFUNNSVITENSKAP OG JUS	-	-	-	-	-	-	-	-	-
NATURVITENSKAP OG TEKNIKK	-	-	-	-	-	-	-	-	-
UOPPGITT ELLER INGEN UTDANNING ...	-	-	-	-	-	-	-	-	-

1 BARE ET UTVALG AV FAGOMRADER ER SPESIFISERT UNDER DE ENKELTE UTDANNINGSNIVAER

TABELL 6. YRKESAKTIVE, SKOLEELEVER OG STUDENTER 16 ÅR OG OVER ETTER KJØNN OG ARBEIDS-/SKOLE-/STUDIESTED PR. 1. NOVEMBER 1970

ARBEIDS-/SKOLE-/STUDIESTED	I ALT	1			2		
		YRKESAKTIVE			SKOLEELEVER OG STUDENTER		
		I ALT	MENN	KVINNER	I ALT	MENN	KVINNER
I ALT	955	860	621	239	95	56	39
I KOMMUNEN	561	558	330	228	3	1	2
MOLDE	62	24	22	2	38	27	11
ALESUND	20	12	8	4	8	7	1
OSLO	12	2	2	-	10	6	4
TINGVOLL	8	-	-	-	8	3	5
HARAM	5	5	5	-	-	-	-
AUKRA	3	3	2	1	-	-	-
ANDRE KOMMUNER I FYLKET	27	6	4	2	21	7	14
ANDRE KOMMUNER UTEFOR FYLKET	9	2	2	-	7	5	2
ANNET STED	248	248	246	2	-	-	-

1 EKSKL. PERSONER SOM AVTJENTE VERNEPLIKTSTJENESTE OG YRKESAKTIVE SOM IKKE HAR OPPGITT ARBEIDSSTED

2 EKSKL. SKOLEELEVER OG STUDENTER SOM IKKE HAR OPPGITT SKOLE-/STUDIESTED

TABELL 7. FAMILIER OG PERSONER ETTER FAMILIETYPPE OG HUSHOLDNINGSTYPE

HUSHOLDNINGSTYPE	I ALT		FAMILIER MED EN PERSON	FAMILIER MED TO ELLER FLERE PERSONER						
	FAMILIER	PERSONER		I ALT		EKTEPAR UTEN BARN	EKTEPAR MED UGIFTE BARN		MOR ELLER FAR MED UGIFTE BARN	
				FAMILIER	PERSONER		FAMILIER	PERSONER	FAMILIER	PERSONER
I ALT	737	2 248	187	550	2 061	127	384	1 708	39	99
PRIVATHUSHOLDNING I ALT	714	2 223	166	548	2 057	125	384	1 708	39	99
MED EN FAMILIE	562	1 887	91	471	1 796	106	339	1 514	26	70
MED TO FAMILIER	124	289	55	69	234	18	42	179	9	19
MED FLERE FAMILIER	28	47	20	8	27	1	3	15	4	10
FELLESHUSHOLDNING	15	17	13	2	4	2	-	-	-	-
ANNEN HUSHOLDNING	8	8	8	-	-	-	-	-	-	-

TABELL 8. PERSONER 16 ÅR OG OVER MED EGEN BOLIG ETTER ALDER, EKTESKAPELIG STATUS OG KJØNN

EKTESKAPELIG STATUS OG KJØNN	I ALT	ALDER								
		16-19	20-24	25-29	30-39	40-49	50-59	60-69	70-79	80 OG OVER
PERSONER 16 ÅR OG OVER I ALT	1 533	142	157	130	222	254	246	211	122	49
AV DISSE: MED EGEN BOLIG	1 125	6	59	80	196	240	229	197	94	24
MENN I ALT	813	80	87	73	125	126	124	106	70	22
AV DISSE: MED EGEN BOLIG	555	1	17	36	103	115	117	99	59	8
KVINNER I ALT	720	62	70	57	97	128	122	105	52	27
AV DISSE: MED EGEN BOLIG	570	5	42	44	93	125	112	98	35	16
UGIFTE I ALT	376	136	88	42	30	29	25	15	11	-
AV DISSE: MED EGEN BOLIG	58	3	3	4	8	17	12	7	4	-
MENN I ALT	256	79	65	34	25	22	17	8	6	-
AV DISSE: MED EGEN BOLIG	40	-	1	2	7	13	10	3	4	-
KVINNER I ALT	120	57	23	8	5	7	8	7	5	-
AV DISSE: MED EGEN BOLIG	18	3	2	2	1	4	2	4	-	-
GIFTE OG SEPARERTE I ALT	1 044	6	69	88	192	217	209	174	76	13
AV DISSE: MED EGEN BOLIG	987	3	56	76	188	216	208	172	61	7
MENN I ALT	523	1	22	39	100	102	106	93	52	8
AV DISSE: MED EGEN BOLIG	495	1	16	34	96	101	106	92	45	4
KVINNER I ALT	521	5	47	49	92	115	103	81	24	5
AV DISSE: MED EGEN BOLIG	492	2	40	42	92	115	102	80	16	3
FØR GIFTE I ALT	113	-	-	-	-	8	12	22	35	36
AV DISSE: MED EGEN BOLIG	80	-	-	-	-	7	9	18	29	17
MENN I ALT	34	-	-	-	-	2	1	5	12	14
AV DISSE: MED EGEN BOLIG	20	-	-	-	-	1	1	4	10	4
KVINNER I ALT	79	-	-	-	-	6	11	17	23	22
AV DISSE: MED EGEN BOLIG	60	-	-	-	-	6	8	14	19	13

TABELL 9. HUS, BOLIGER, ROM OG BOSATTE ETTER HUSTYPE

	PERMANENT BOLIGBYGG										PRO- VI- SOR- ISK- BO- LIG- BYGG	FOR- RET- NINGS- BYGG M.V.	BYGG FOR- FEL- LES- HUS- HOLD- NING	UOPP- GITT HUS- TYPE
	I ALT	VA- NINGS- HUS I TILKN. TIL GARDS- DRIFT	FRITT- LIGG- ENDE- ENE- BOLIG	ENE- BOLIG I REKKE, KJEDE, ATRIUM M.V.	ANNEN ENE- BOLIG	HORI- SON- TALT DELT TO- MANN- BOLIG	ANNET SMÅHUS	BLOKK						
		I ALT	I ALT	I ALT	I ALT	I ALT	I ALT	I ALT						
HUS	490	477	245	177	2	-	29	24	-	-	12	1	-	
BOLIGER I ALT ...	660	641	355	177	2	-	58	49	-	-	17	2	-	
AV DISSE: BEBODDE	633	615	334	177	2	-	57	45	-	-	16	2	-	
ROM	3 395	3 319	1 832	1 042	10	-	241	194	-	-	73	3	-	
BOSATTE	2 223	:	1 113	732	:	-	183	131	-	-	52	:	-	
BOLIGER PR. HUS .	1,3	1,3	1,4	1,0	1,0	-	2,0	2,0	-	-	1,4	2,0	-	
ROM PR. BOLIG ...	5,4	5,4	5,5	5,9	5,0	-	4,2	4,3	-	-	4,6	1,5	-	
BOSATTE PR. BOLIG	3,5	:	3,3	4,1	:	-	3,2	2,9	-	-	3,3	:	-	
BOSATTE PR. ROM .	0,7	:	0,6	0,7	:	-	0,8	0,7	-	-	0,7	:	-	

TABELL 10. BEBODDE BOLIGER ETTER HUSTYPE OG BYGGGEAR, OG HUS, ROM OG BOSATTE ETTER HUSETS BYGGGEAR

HUSETS BYGGGEAR	BEBODDE BOLIGER										BOSATTE			
	HUS	I PERMANENTE BOLIGBYGG							ROM	BOSATTE	BE- BOD- DE BO- ER PR. HUS	ROM BO- LIG	PR. BO- LIG	PR. RJM
		I ALT	I VANINGS- HUS I TILKN. TIL GARSDRIFT OG I FRITTL. OG ENEBOLIGER	I ANDRE ENE- OG TO- MANN- BOLIGER SMÅHUS	I BLOKK- ER	I ANDRE BYGG	I ANDRE BYGG	I ANDRE BYGG						
I ALT	490	633	615	511	104	-	18	3 395	2 223	1,3	5,4	3,5	0,7	
1900 OG FØR	73	97	96	96	-	-	1	523	305	1,3	5,4	3,1	0,6	
1901-1910	23	32	32	32	-	-	-	157	94	1,4	4,9	2,9	0,6	
1911-1920	29	40	40	32	8	-	-	209	138	1,4	5,2	3,5	0,7	
1921-1930	32	42	42	42	-	-	-	225	137	1,3	5,4	3,3	0,6	
1931-1940	53	72	68	58	10	-	4	366	218	1,4	5,1	3,0	0,6	
1941-1945	11	14	14	14	-	-	-	81	47	1,3	5,8	3,4	0,6	
1946-1950	73	94	91	71	20	-	3	508	325	1,3	5,4	3,5	0,6	
1951-1960	127	154	147	107	40	-	7	880	618	1,2	5,7	4,0	0,7	
1961-1970	69	88	85	59	26	-	3	446	341	1,3	5,1	3,9	0,8	
UOPPGITT	-	-	-	-	-	-	-	-	-	-	-	-	-	

TABELL 11. BEBODDE BOLIGER ETTER HUSTYPE OG TALLET PÅ ROM, OG BOSATTE ETTER TALLET PÅ ROM I BOLIGEN

TALLET PÅ ROM, EKSKL. KJØKKEN	BEBODDE BOLIGER							BOSATTE	
	I ALT	I PERMANENTE BOLIGBYGG					I ANDRE BYGG	I ALT	PR. ROM
		I ALT	I VANINGS- HUS I TILKN. TIL GARSDRIFT OG I FRITTL. ENEBOLIGER	I ANDRE ENE- OG TOMANN- BOLIGER OG SMÅHUS	I BLOKKER	I ANDRE BYGG			
I ALT	633	615	511	104	-	18	2 223	0,7	
0 ROM ELLER UOPPGITT ..	-	-	-	-	-	-	-	-	
1 ROM I ALT	31	27	14	13	-	4	50	0,9	
MED KJØKKEN I ALT ...	26	23	12	11	-	3	45	0,9	
UNDER 6 KVM.	4	3	1	2	-	1	4	1,0	
6 KVM. OG MER	22	20	11	9	-	2	41	0,9	
UTEN KJØKKEN	5	4	2	2	-	1	5	1,0	
2 ROM I ALT	77	74	46	28	-	3	185	0,8	
MED KJØKKEN	74	71	45	26	-	3	179	0,8	
UTEN KJØKKEN	3	3	1	2	-	-	6	1,0	
3 ROM	99	96	79	17	-	3	275	0,7	
4 ROM	127	124	102	22	-	3	450	0,7	
5 ROM	131	130	118	12	-	1	509	0,6	
6 ROM	91	87	82	5	-	4	405	0,6	
7 ROM	41	41	35	6	-	-	178	0,5	
8 ROM OG MER	36	36	35	1	-	-	171	0,5	

TABELL 12. BEBODDE BOLIGER, ROM OG BOSATTE ETTER BOLIGTETTHET

	I ALT	BOSATTE PR. ROM, INKL. KJØKKEN PÅ 6 KVM. OG MER								0 ROM ELLER UOPP- GITT	
		UNDER 0,25	0,25- 0,49	0,50- 0,74	0,75- 0,99	1,00- 1,24	1,25- 1,49	1,50- 1,74	1,75- 1,99		2,00 OG MER
		BEBODDE BOLIGER	633	27	138	225	84	105	32		18
ROM	3 395	178	779	1 253	504	493	121	57	-	10	-
BOSATTE	2 223	33	266	736	410	511	158	89	-	20	-
ROM PR. BOLIG	5,4	6,6	5,6	5,6	6,0	4,7	3,8	3,2	-	2,5	-
BOSATTE PR. BOLIG	3,5	1,2	1,9	3,3	4,9	4,9	4,9	4,9	-	5,0	-

TABELL 13. BEBODDE BOLIGER, ROM OG BOSATTE ETTER BOLIGENS UTSTYR

	I ALT	INNLAGT VANN I HUSET								IKKE INN- LAGT VANN I HUSET	UOPP- GITT
		EGET WC		FELLES WC		EGET ELLER FELLES WC OG UTEN BAD		UTEN WC			
		I ALT	I ALT	EGET BAD	FELLES BAD	EGET BAD	FELLES BAD	EGET ELLER FELLES BAD	UTEN BAD		
		BEBODDE BOLIGER	633	631	389	33	4	49	36		
ROM	3 395	3 387	2 337	110	12	166	141	113	508	8	-
BOSATTE	2 223	:	1 556	75	:	116	95	62	304	:	-
ROM PR. BOLIG	5,4	5,4	6,0	3,3	3,0	3,4	3,9	5,7	5,1	4,0	-
BOSATTE PR. BOLIG	3,5	:	4,0	2,3	:	2,4	2,6	3,1	3,0	:	-
BOSATTE PR. ROM	0,7	:	0,7	0,7	:	0,7	0,7	0,5	0,6	:	-

TABELL 14. BEBODDE BOLIGER, ROM OG BOSATTE ETTER EIER-/LEIERFORHOLDET TIL BOLIGEN

	I ALT	BOLIGINNEHAVEREN DISPONERER BOLIGEN SOM							TJEN- ESTE- ELLER FOR- TER- BOLIG	UOPP- GITT	
		EIER	LEIEBOER								
			MED AKSJE/ANDEL			UTEN AKSJE/ANDEL					
			I ALT	MED INN- SKOTT	UTEN INN- SKOTT	I ALT	MED INN- SKOTT	UTEN INN- SKOTT			
BEBODDE BOLIGER ...	633	455	166	-	-	-	166	-	166	12	-
ROM	3 395	2 725	617	-	-	-	617	-	617	53	-
BOSATTE	2 223	1 746	437	-	-	-	437	-	437	40	-
ROM PR. BOLIG	5,4	6,0	3,7	-	-	-	3,7	-	3,7	4,4	-
BOSATTE PR. BOLIG	3,5	3,8	2,6	-	-	-	2,6	-	2,6	3,3	-
BOSATTE PR. ROM ...	0,7	0,6	0,7	-	-	-	0,7	-	0,7	0,8	-

TABELL 15. FOLKEMENGDEN ETTER ALDER, KJØNN OG TELLINGSKRETS


TELLINGSKRETS OG KJØNN	I ALT	ALDER									
		UNDER 7	7-15	16-19	20-24	25-29	30-39	40-49	50-59	60-69	70 OG OVER
KOMMUNEN I ALT	2 248	304	411	142	157	130	222	254	246	211	171
MENN I ALT	1 172	146	213	80	87	73	125	126	124	106	92
UGIFTE	615	146	213	79	65	34	25	22	17	8	6
GIFTE OG SEPARERTE	523	-	-	1	22	39	100	102	106	93	60
FØR GIFTE	34	-	-	-	-	-	-	2	1	5	26
KVINNER I ALT	1 076	158	198	62	70	57	97	128	122	105	79
UGIFTE	476	158	198	57	23	8	5	7	8	7	5
GIFTE OG SEPARERTE	521	-	-	5	47	49	92	115	103	81	29
FØR GIFTE	79	-	-	-	-	-	-	6	11	17	45
1 RAKVÅG	218	38	35	7	14	16	23	21	18	26	20
MENN	115	20	18	4	9	9	13	10	8	12	12
KVINNER	103	18	17	3	5	7	10	11	10	14	8
2 RAKNES	384	48	73	25	21	14	46	39	49	41	28
MENN	187	20	29	14	14	6	23	20	27	22	12
KVINNER	197	28	44	11	7	8	23	19	22	19	16
3 UGELVIK	256	35	44	20	16	14	23	26	27	31	20
MENN	129	12	29	10	7	10	12	13	10	16	10
KVINNER	127	23	15	10	9	4	11	13	17	15	10
4 NORDRE MIDØY	206	30	35	16	15	15	16	20	29	18	12
MENN	116	17	19	11	7	11	10	8	18	8	7
KVINNER	90	13	16	5	8	4	6	12	11	10	5
5 MIDSUND	431	58	88	31	39	33	37	50	43	19	33
MENN	205	25	37	14	20	17	21	23	24	8	16
KVINNER	226	33	51	17	19	16	16	27	19	11	17
6 SØR-HEGGDAL	94	16	14	3	10	6	10	10	6	11	8
MENN	53	9	10	1	5	4	7	4	1	6	6
KVINNER	41	7	4	2	5	2	3	6	5	5	2
7 NORD-HEGGDAL	205	23	33	14	13	9	24	33	19	21	16
MENN	119	8	24	11	8	5	14	19	8	13	9
KVINNER	86	15	9	3	5	4	10	14	11	8	7
8 RÅSTAD	121	11	23	7	9	7	16	12	13	14	9
MENN	67	7	13	4	5	3	12	5	6	7	5
KVINNER	54	4	10	3	4	4	4	7	7	7	4
9 SØRE MIDØY	325	44	64	18	20	15	27	42	41	29	25
MENN	176	28	32	10	12	8	13	23	22	13	15
KVINNER	149	16	32	8	8	7	14	19	19	16	10
UTEN FAST BOPEL I ALT	8	1	2	1	-	1	-	1	1	1	-
MENN	5	-	2	1	-	-	-	1	-	1	-
KVINNER	3	1	-	-	-	1	-	-	1	-	-

TABELL 16. PERSONER 16 ÅR OG OVER ETTER VIKTIGSTE KILDE TIL LIVSOPPHOLD, NÆRING, KJØNN OG TELLINGSKRETS

		VIKTIGSTE KILDE TIL LIVSOPPHOLD										
		INNTEKT AV EGET ARBEID										
TELLINGSKRETS OG KJØNN	I ALT	NÆRING								PEN- SJØN, TRYGD	FOR- MUE, LÅN, STI- PEND M.V.	HUSAR- BEID I HJEM- MET, FORSØR- GET
		I ALT	JORD- SKOG- BRUK, FISKE HVAL- FANGST	INDU- STRI M.V., BYGGE- OG ANL. VIRK- SOMHET	VARE- HANDEL	SAM- FERD- SEL	TJEN- ESTE- YTENDE NÆR- INGER	UOPP- GITT				
KOMMUNEN I ALT	1 533	749	361	166	40	95	86	1	314	47	423	
MENN	813	602	309	143	18	83	48	1	155	27	29	
KVINNER	720	147	52	23	22	12	38	-	159	20	394	
1 RAKVÅG	145	55	32	12	1	6	4	-	45	1	44	
MENN	77	52	31	11	1	5	4	-	22	-	3	
KVINNER	68	3	1	1	-	1	-	-	23	1	41	
2 RAKNES	263	118	48	32	11	10	17	-	54	6	85	
MENN	138	97	44	26	6	8	13	-	29	4	8	
KVINNER	125	21	4	6	5	2	4	-	25	2	77	
3 UGELVIK	177	87	45	14	2	14	12	-	41	6	43	
MENN	88	65	39	9	2	12	3	-	19	3	1	
KVINNER	89	22	6	5	-	2	9	-	22	3	42	
4 NORDRE MIDØY	141	68	35	21	3	6	3	-	19	9	45	
MENN	80	58	30	21	-	5	2	-	11	8	3	
KVINNER	61	10	5	-	3	1	1	-	8	1	42	
5 MIDSUND	285	145	37	40	10	24	34	-	43	11	86	
MENN	143	113	37	32	3	22	19	-	19	4	7	
KVINNER	142	32	-	8	7	2	15	-	24	7	79	
6 SØR-HEGGDAL	64	34	25	5	1	3	-	-	12	2	16	
MENN	34	25	18	5	-	2	-	-	7	2	-	
KVINNER	30	9	7	-	1	1	-	-	5	-	16	
7 NORD-HEGGDAL	149	80	45	14	5	13	3	-	32	5	32	
MENN	87	63	33	14	3	12	1	-	15	4	5	
KVINNER	62	17	12	-	2	1	2	-	17	1	27	
8 RÆSTAD	87	44	23	10	1	6	4	-	20	4	19	
MENN	47	38	20	10	-	5	3	-	8	1	-	
KVINNER	40	6	3	-	1	1	1	-	12	3	19	
9 SØRE MIDØY	217	117	71	18	6	13	9	-	44	3	53	
MENN	116	90	57	15	3	12	3	-	23	1	2	
KVINNER	101	27	14	3	3	1	6	-	21	2	51	
UTEN FAST BOPEL I ALT	5	1	-	-	-	-	-	1	4	-	-	
MENN	3	1	-	-	-	-	-	1	2	-	-	
KVINNER	2	-	-	-	-	-	-	-	2	-	-	

TABELL 17. HOVEDTALL FOR HUS OG BEBODDE BOLIGER I DE ENKELTE TELLINGSKRETSETER

TELLINGSKRETS	HUS				BEBODDE BOLIGER						BO- SAT- TE PR. ROM
	I ALT	AV DISSE:		I ALT	AV DISSE MED:						
		VAN.HUS TILKN. GARDS- DRIFT, FRITTL. ENEBOL.	BYGGEÅR 1946- 1960		1961- 1970	INNLAGT VANN I HUSET	EGET OG BAD	WC OG BAD ELLERS	EGET ELLER FELLES WC OG BAD	EGET ELLER FELLES WC OG BAD	
KOMMUNEN I ALT	490	422	200	69	633	631	389	86	36	20	0,7
1 RAKVÅG	49	45	13	9	63	63	37	7	3	2	0,7
2 RAKNES	84	71	44	5	112	112	67	23	11	1	0,6
3 UGELVIK	57	50	26	5	75	74	40	14	6	1	0,7
4 NORDRE MIDØY	45	42	16	9	54	54	49	3	-	1	0,6
5 MIDSUND	85	58	38	22	112	112	87	13	8	1	0,7
6 SØR-HEGGDAL	20	16	4	5	29	29	17	4	1	4	0,6
7 NORD-HEGGDAL	50	48	16	6	59	59	31	7	1	3	0,6
8 RÆSTAD	26	24	11	3	37	37	17	7	-	1	0,6
9 SØRE MIDØY	74	68	32	5	92	91	44	8	6	6	0,7




a. KRETSTFORTEGNELSE

Krets- nr.	Navnet på kretsen	Krets- type ¹⁾	Omfang (Eiendommer med bebodde hus)
0	Uten fast bopel	0	..
1	Rakvåg	S	Gnr. 62-64.
2	Raknes	S	Gnr. 58-61.
3	Ugelvik	S	Gnr. 55-57.
4	Nordre Midøy	S	Solbakken, gnr. 51-54.
5	Midsund	S	Gnr. 48 og 50.
6	Sør-Heggdal	S	Gnr. 45-47.
7	Nord-Heggdal	S	Gnr. 31-44.
8	Ræstad	S	Gnr. 27-29.
9	Søre Midøy	S	Gnr. 112-115, 117 og 118.

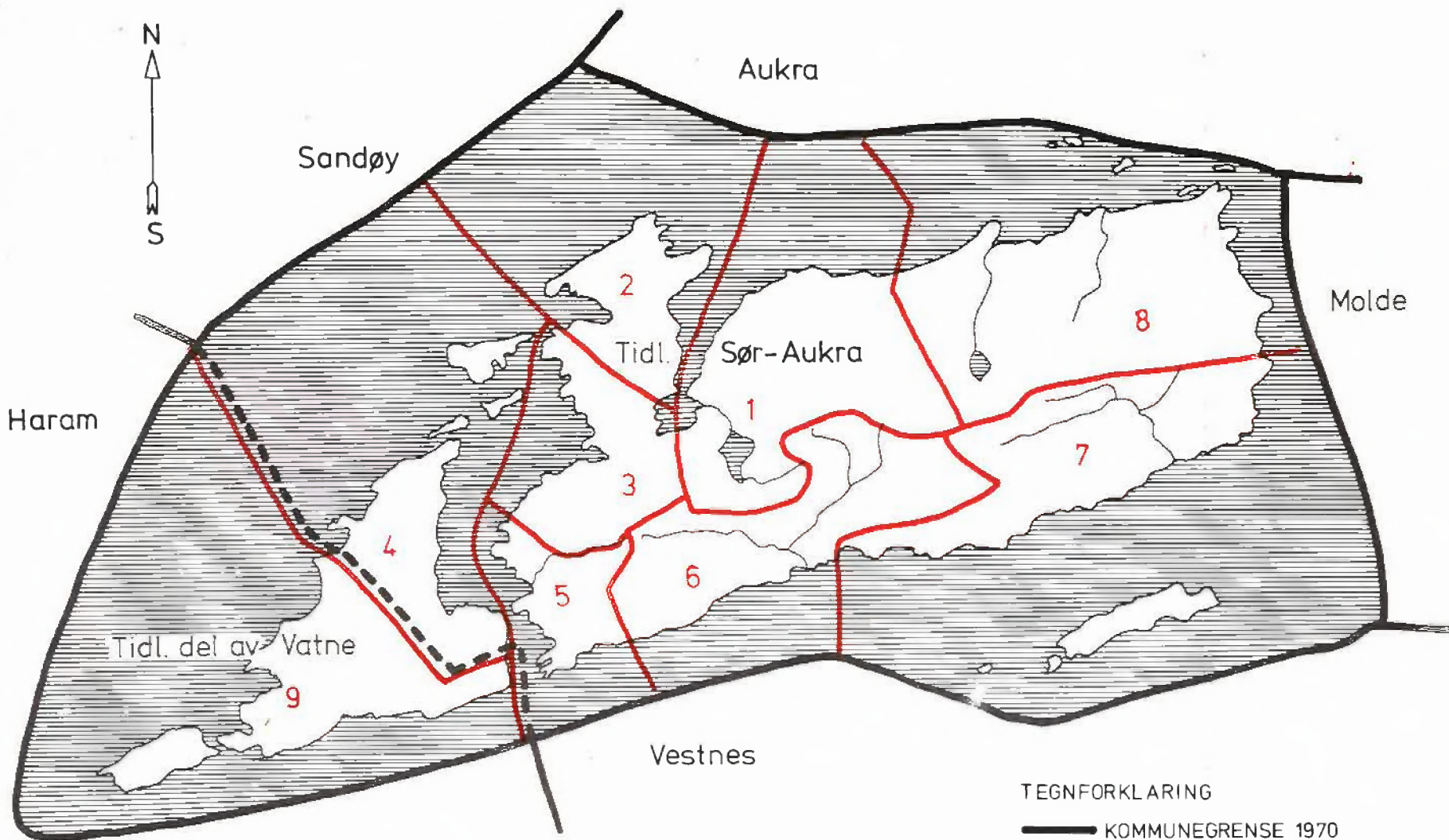
1) S = Spredtbygd krets.

b. OVERSIKT OVER ENDRINGENE I KOMMUNEINDELINGEN MELLOM TELLINGEN I 1960 OG TELLINGEN I 1970


Kretsnr. i 1970-tellingen	Kommune i 1960-tellingen	Kretsnr. i 1970-tellingen	Kommune i 1960-tellingen
1-8	1545 Sør-Aukra	9	1530 Vatne



1545 MIDSUND



MÅLESTOKK



TEGNFORKLARING

— KOMMUNEGRENSE 1970

- - - KOMMUNEGRENSE I 1960,
MEN IKKE I 1970

— KRETSGRENSE 1970

2 NR. PÅ SPREDTBYG D KRETS