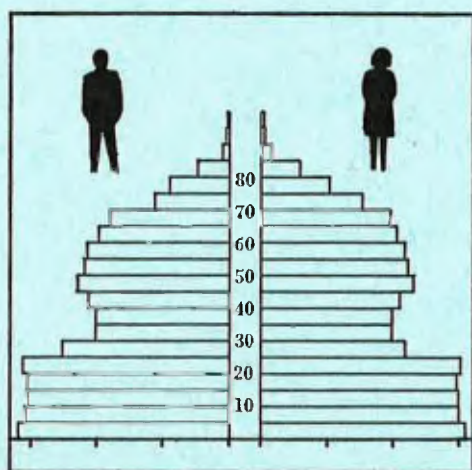


STATISTISKE KOMMUNEHEFTER



FOLKE- OG BOLIGTELLING

1. NOVEMBER 1970

0829 **KVITeseid**

STATISTISK SENTRALBYRÅ
OSLO

STATISTISKE KOMMUNEHEFTER



FOLKE- OG BOLIGTELLING
1. NOVEMBER 1970

0829 KVITSEID

STATISTISK SENTRALBYRÅ
OSLO 1973



FORORD

Den første statistikken utarbeidd på grunnlag av oppgaver til folketellingen i 1970, ble publisert i desember 1971 i heftet "Folkemengden etter alder og ekteskkelig status, 31. desember 1970".

I serien Statistiske kommunehefter legger Statistisk Sentralbyrå fram de viktigste resultater fra Folke- og bolig telling 1970 for hver enkelt kommune. Heftene vil bli utgitt fra midten av 1972 til siste halvdel av 1973. Da kontrollen av tellingsoppgavene ikke er avsluttet når kommuneheftene utarbeides, er tallene i disse heftene foreløpige.

Endelige tall for hele landet vil bli publisert i 6 hefter som ventes å bli utgitt i 1974. Disse publikasjonene vil også inneholde tabeller med geografiske fordelinger. I tillegg til de tabellene som blir trykt, vil det bli utarbeidd tabeller med mer detaljert statistikk. På grunnlag av tellingsresultatene vil det videre bli utarbeidd et bosettingskart og flere større spesialartikler.

Professor Hallstein Myklebost, Geografisk Institutt, Universitetet i Oslo, har vært Byråets konsulent i arbeidet med kretsinn delingen.

Statistisk Sentralbyrå, Oslo, 2. mai 1972

Petter Jakob Bjerve

Einar Jensen

The first part of the document discusses the importance of maintaining accurate records of all transactions. It emphasizes that every entry should be supported by a valid receipt or invoice. This ensures transparency and allows for easy verification of the data.

In the second section, the author details the various methods used to collect and analyze the data. This includes a combination of direct observation, interviews with key personnel, and the use of specialized software tools. The goal was to gather comprehensive information that would provide a clear picture of the current state of affairs.

The findings of the study are presented in the third section. It highlights several key areas where improvements are needed, particularly in the areas of resource allocation and process efficiency. The data shows that there are significant inefficiencies in the current workflow, which are leading to increased costs and delays.

Finally, the document concludes with a series of recommendations designed to address the identified issues. These include implementing new software solutions, restructuring the organizational chart, and providing additional training for staff. The author believes that these changes are essential for the organization to remain competitive and successful in the long term.

INNHold

	Side
Prinsipper og definisjoner	7
1. Omfanget av Folke- og bolig telling 1970	7
2. Definisjon av personkjennermerker	7
3. Definisjon av familie- og husholdningstype	10
4. Definisjon av hus og bolig og hus- og boligkjennermerker	11
5. Inndelingen i tellingskretser	13

T a b e l l e r


1. Folkemengden ved folketellingene 1801-1970	16
2. Folkemengden etter kjønn og inntektstakernes viktigste kilde til livsopphold og næring ...	16
3. Personer 16 år og over etter yrkesaktivitet, kjønn og alder	16
4. Personer 16 år og over med minst 100 arbeidstimer etter yrkesstatus, arbeidstid, kjønn og næring/yrkesområde	17
5. Personer 16-69 år etter yrkesaktivitet, kjønn og høyeste utdanning	18
6. Yrkesaktive, skoleelever og studenter 16 år og over etter kjønn og arbeids-/skole-/studie- sted pr. 1. november 1970	19
7. Familier og personer etter familietype og husholdningstype	19
8. Personer 16 år og over med egen bolig etter alder, ekteskapelig status og kjønn	19
9. Hus, boliger, rom og bosatte etter hustype	20
10. Beboede boliger etter hustype og byggeår, og hus, rom og bosatte etter husets byggeår ...	20
11. Beboede boliger etter hustype og tallet på rom, og bosatte etter tallet på rom i boligen .	20
12. Beboede boliger, rom og bosatte etter bolig tetthet	21
13. Beboede boliger, rom og bosatte etter boligens utstyr	21
14. Beboede boliger, rom og bosatte etter eier-/leierforholdet til boligen	21
15. Folkemengden etter alder, kjønn og tellingskrets	22
16. Personer 16 år og over etter viktigste kilde til livsopphold, næring, kjønn og tellings- krets	23
17. Hovedtall for hus og beboede boliger i de enkelte tellingskretser	24

V e d l e g g

1 a. Kretsfor-tegnelse	27
1 b. Inndelingen i sogn pr. 1. november 1970	27
2. Kartskisse over kretsinn- delingen	29
3. Oversiktskart over tettbygd krets	31

S t a n d a r d t e g n

- .. Oppgave mangler
- : Tall kan ikke offentliggjøres
- Null



PRINSIPPER OG DEFINISJONER

1. OMFANGET AV FOLKE- OG BOLIGTELLING 1970

Folketellingen omfatter alle personer (også utenlandske statsborgere) som ifølge Forskrifter av 20. januar 1970 om ordningen og føringen av folkeregistrene, var registrert som bosatt i Norge på tellingstidspunktet den 1. november 1970.

I boligteellingen har en med alle hus og privatboliger (privatleiligheter m.v.) hvor minst én person var registrert bosatt den 1. november 1970. Hus og boliger som var ubebodd eller som var bebodd bare av midlertidig tilstedeværende (f.eks. ugifte personer som oppholdt seg utenom foreldrenes hjem på grunn av studier), omfattes således ikke av tellingen. Heller ikke er boliger for forpleide i aldershjem, pleiehjem og barnehjem og for losjerende i pensjonater, hoteller o.l. med. Hus hvor alle eller en del av de registrert bosatte var forpleide eller losjerende, er derimot inkludert.

I avsnitt 2 er det gjort nærmere rede for bostedsbegrepet (det sted som en person skal regnes som bosatt) og i avsnitt 4 for hus- og boligbegrepet.

2. DEFINISJON AV PERSONKJENNERKER

Når ikke annet er nevnt, refererer personopplysningene seg til den 1. november 1970.

Bosted

Den enkelte person er i tellingen regnet å ha sitt bosted i den kommune og i den bolig hvor vedkommende var registrert som bosatt den 1. november 1970 ifølge forskriftene om ordningen og føringen av folkeregistrene. Hovedregelen er her at en person skal registreres som bosatt der hvor vedkommende regelmessig tar sin døgnhvile. De viktigste registreringsreglene er ellers:

Bostedsforhold	Skal registreres som bosatt i
Gift person som p.g.a. arbeid, studier, avtjening av verneplikt e.l. oppholder seg utenom ektefellenes felles bolig	Ektefellenes felles bolig
Ugift person som p.g.a. studier, skolegang eller avtjening av verneplikt oppholder seg utenom foreldrenes/forsørgers bolig	Foreldrenes/forsørgers bolig
Ugift person med eget arbeid og som vanligvis ikke bor hos foreldre/forsørger	Boligen der personen vanligvis bor
Person som p.g.a. ferie, besøk hos kjente, forretningsreise e.l. er fraværende fra boligen der vedkommende vanligvis bor	Boligen der personen vanligvis bor
Person som er forpleid i barnehjem, aldershjem, pleiehjem eller er satt bort i privat pleie	Barnehjemmet, aldershjemmet, pleiehjemmet eller boligen hvor personen er i pleie. (På grunn av registreringsvanker er imidlertid en del personer som var anbrakt i pleiehjem, registrert som bosatt i privatbolig på tellingstidspunktet.)
Person som er innlagt på sykehus eller anbrakt på arbeidsskole, arbeidsanstalt eller i fengsel	Boligen der personen var bosatt før innleggelsen eller anbringelsen

Personer som ikke kan henføres til en bestemt bolig, er regnet til gruppen "Uten fast bopel". Av registreringstekniske grunner har en imidlertid i tellingen også måttet ta med enkelte personer med fast bosted i denne gruppen. Personer uten fast bopel er som regel registrert som bosatt i den kommunen hvor de sist hadde fast bosted.

I det følgende er begrepet "Bosatt" brukt i samme betydning som begrepet "Registrert bosatt". Det er ikke som ved tidligere tellinger, hentet inn opplysninger om midlertidig bosted. Fra 1970-tellingen kan det derfor ikke gis oppgaver over den tilstedeværende befolkning.

Alder

I fordelingene etter alder er den enkelte person gruppert etter alder pr. 31. desember 1970 (1970 minus fødselsår), og ikke som ved tidligere tellinger etter alder på tellingstidspunktet.

Ekteskapelig status

Det er brukt fire hovedgrupperinger etter ekteskapelig status, nemlig ugifte, gifte, separerte og før gifte. Som før gifte er regnet skilte, enker og enkemenn.

Utdanning

Opgavene over utdanning omfatter enkeltutdanninger på heltid av minst 5 måneders normal varighet og deltidsutdanninger av tilsvarende varighet. For personer med flere enkeltutdanninger, er den utdanning som har lengst samlet varighet (normal varighet av enkeltutdanningen tillagt varigheten av den forutdanning som kreves) regnet som høyeste utdanning. Av utdanninger med lik samlet varighet, er den som antas å være av størst yrkesmessig betydning, oppfattet som personens høyeste utdanning. Klassifiseringen er i samsvar med Standard for utdanningsgruppering (Statistisk Sentralbyrås Håndbøker, nr. 28). I tellingen er det imidlertid foretatt følgende tre-delning av standardens gymnasnivå (samlet utdanningsvarighet 10-12 år):

1. Utdanning på gymnasnivå I (10 år)
2. Utdanning på gymnasnivå II (11 år)
3. Utdanning på gymnasnivå III (12 år)

Videre er utvidet grunnskoleutdanning (10. frivillig år) i tellingen gruppert sammen med 9-årig grunnskole, mens den er skilt ut som egen gruppe under gymnasnivå i Standard for utdanningsgruppering.

Yrkesaktivitet

Som yrkesaktivitet er regnet alt arbeid mot vederlag, enten i form av lønn, inntekt av egen bedrift, naturalier e.l., inklusive arbeid som familiemedlem uten fast lønn i familiebedrift (f.eks. gårdsbruk, forretning m.v.), vernepliktstjeneste og tilsvarende plikttjeneste, men eksklusive husarbeid for egen familie.

I gruppen "Med yrkesaktivitet" er tatt med alle personer 16 år og over som utførte yrkesaktivitet i hele eller en del av perioden 1. november 1969 - 31. oktober 1970, også personer som begynte eller sluttet i arbeidslivet i denne perioden, deltidsarbeidere og elever og studenter som hadde hatt feriearbeid.

I tidligere tellinger er personer med inntekt av egen yrkesaktivitet som viktigste kilde til livsopphold, regnet til yrkesbefolkningen (personer med yrke). I disse tellingene avviker imidlertid definisjonen av yrkesaktivitet på enkelte punkter fra definisjonen som er gitt ovenfor. I 1970-tellingen er ikke en bestemt gruppe av personer regnet som yrkesbefolkning. Det er imidlertid gitt fordelinger etter viktigste kilde til livsopphold og etter arbeidstid.

Viktigste kilde til livsopphold

Personer 16 år og over er gruppert etter den kilde til livsopphold som var viktigst de siste 12 månedene før tellingstidspunktet.

Med inntekt av eget arbeid er ment inntekt av egen yrkesaktivitet.

"Pensjon, trygd" omfatter syketrygd, arbeidsløshetsstrygd, forsørgertrygd, uføretrygd, alderstrygd, yrkesskadetrygd, krigspensjon, bedriftspensjon o.l. Ektefeller som hadde hver sin pensjon som viktigste kilde til livsopphold, er begge gruppert under denne kilden til livsopphold. I disse tilfellene er således ikke den ene ektefellen regnet som forsørget eller å ha husarbeid i hjemmet som viktigste kilde til livsopphold.

Som formue, lån m.v. er også regnet føderåd, leieinntekt, forpaktningssinntekt, annen formuesinntekt og utbetalinger i samband med livsforsikring eller individuell pensjonsforsikring.

"Stipend m.v." omfatter foruten stipend, underhold fra andre enn privatpersoner (f.eks. stønader fra det offentlige, institusjoner eller bedrifter), unntatt pensjon og trygd.

I gruppen "Husarbeid i hjemmet, forsørget" er tatt med alle personer som ikke hadde en av kildene som er spesifisert foran, som den viktigste kilde til livsopphold.

Inntektstaker/Ikke-inntektstaker

Som inntektstakere er regnet personer 16 år og over med inntekt av eget arbeid; pensjon, trygd m.v.; formue, lån m.v. eller stipend m.v. som viktigste kilde til livsopphold. Tilsvarende er som ikke-inntektstakere regnet alle personer under 16 år og personer 16 år og over som under viktigste kilde til livsopphold er gruppert på "Husarbeid i hjemmet, forsørget". Husmødre som ikke var inntektstakere, er skilt ut som egen gruppe. Denne gruppen omfatter gifte kvinner 16 år og over med husarbeid i hjemmet som viktigste kilde til livsopphold.

I tabell 2 er ikke-inntektstakere gruppert etter samme kilde til livsopphold/næring som en inntektstaker i samme familie (definisjon av familieenheten er gitt i avsnitt 3). Denne inntektstakeren er valgt ut etter følgende prioritetsrekkefølge:

1. Mannlig ektefelle/far
2. Kvinnelig ektefelle/mor
3. Eldste sønn, nest eldste sønn osv.
4. Eldste datter, nest eldste datter osv.

Personer som tilhørte familie uten en eneste inntektstaker, er i tabell 2 gruppert under uoppgitt kilde til livsopphold.

Elever, studenter (tabell 5)

Som elever og studenter er i tabell 5 regnet personer som i løpet av de siste 12 måneder før tellingstidspunktet, gikk på skole eller studerte, uten hensyn til andre aktiviteter som f.eks. yrkesaktivitet.

Arbeidstid

Opgavene over arbeidstid gjelder perioden 1. november 1969 - 31. oktober 1970 og omfatter tid som er gått med til yrkesaktivitet. Tid som er brukt til skolearbeid, studier og husarbeid for egen familie, er således ikke inkludert. Personer som i perioden hadde mindre enn i alt én måneds sykefravær, og ellers - bortsett fra ferie - arbeidet full dag hele perioden, er regnet å ha hatt heldagsarbeid.

Generelt om grupperingen etter næring, yrke og yrkesstatus

Personer 16 år og over med yrkesaktivitet er gruppert på næring etter arten av virksomheten til den bedrift som den enkelte arbeidet i hele tiden eller lengst tid de siste 12 måneder før tellingstidspunktet. Disse personene er videre gruppert på det yrke og den yrkesstatus som de hadde hele tiden eller lengst tid i bedriften i 12-månedersperioden.

Næring

Næringsgrupperingen er foretatt etter 1960-utgaven av Standard for næringsgruppering i offentlig norsk statistikk (Statistisk Sentralbyrås Håndbøker, nr. 9). Denne standarden er i samsvar med International Standard Industrial Classification of All Economic Activities (ISIC), Rev. 1.

Med begrepet "Industri m.v." som er brukt i tabelldelen, er ment næringene bergverksdrift m.v., industri og kraft- og vannforsyning m.v. Videre er som "Samferdsel" regnet næringene sjøtransport og annen samferdsel. Samlegruppen "Tjenesteytende næringer" omfatter finansinstitusjoner, eienomsdrift, offentlig administrasjon og forsvar, offentlig og privat tjenesteyting og personlig tjenesteyting. I tabell 4 er under "Annen tjenesteyting" tatt med næringsgrenene hotell- og restaurantdrift og vask, rensing og andre personlige tjenester.

Yrke

Yrkesgrupperingen er foretatt etter Standard for yrkesgruppering i offentlig norsk statistikk (utgitt av Arbeidsdirektoratet i 1965) som i prinsippet følger 1958-utgaven av International Standard Classification of Occupations (ISCO).

Yrkesstatus

I tellingen er det brukt følgende fire grupperinger etter yrkesstatus:

1. Ansatt
2. Selvstendig uten leid hjelp
3. Selvstendig med leid hjelp
4. Familiemedlem uten fast lønn i familiebedrift

Personer (også medeiere) som arbeide i firmaer organisert som aksjeselskap, andelslag eller annen selskapsform med begrenset ansvar, er alltid regnet som ansatte.

En person er regnet som selvstendig (med eller uten leid hjelp) dersom vedkommende drev firmaet alene for egen regning eller sammen med andre som medeier med ubegrenset ansvar (f.eks. i ansvarlig selskap). I de tilfelle hvor ektefeller arbeide i felles virksomhet (f.eks. gårdsbruk, forretning) som ikke var organisert som aksjeselskap e.l., er den ene ektefellen regnet som selvstendig og den andre som familiemedlem uten fast lønn i familiebedrift. Gruppen "Familiemedlem uten fast lønn i familiebedrift" omfatter ellers personer som arbeide i familievirksomhet uten fast avtalt lønn og som verken var eier eller medeier i virksomheten. Et familiemedlem uten fast lønn kan imidlertid ha vederlag for arbeidet i form av kost og losji, andel av overskott e.l.

I tabell 4 er det gitt oppgaver over tallet på henholdsvis ansatte og selvstendige (med eller uten leid hjelp). Differansen mellom summer av disse tall og totaltall utgjør følgelig tallet på familiemedlemmer uten fast lønn i familiebedrift.

Arbeids-/skole-/studiested

Personer som pr. 1. november 1970 både hadde inntekt av eget arbeid og som gikk på skole eller studerte, er i tabell 6 gruppert som yrkesaktive og etter arbeidssted dersom arbeidstiden de foregående 12 månedene utgjorde minst 1 000 timer. I motsatt fall er de gruppert som skoleelever/studenter og etter skole-/studiested.

Som personer med annet arbeidssted er regnet personer som arbeide i flere kommuner, var til sjøs eller som arbeide i utlandet. Tilsvarende er personer som studerte i utlandet gruppert under annet studiested.

Egen bolig

Ektefeller som var bosatt i samme privatbolig og hvor minst én av ektefellene var boliginnhaver, er begge regnet å ha egen bolig. For øvrig er bare boliginnhaveren eller én av boliginnhaverne gruppert under "Egen bolig". Forpleide i aldershjem, barnehjem og pleiehjem og losjerende i pensjonater og hoteller m.v. er aldri regnet å ha egen bolig.

Definisjon av begrepet "Boliginnehaver" er gitt i kapittel 4 under avsnittet "Eier-/leierforhold".

3. DEFINISJON AV FAMILIE OG HUSHOLDNINGSTYPE

Grupperingene på familie og husholdningstype refererer seg til tellingstidspunktet den 1. november 1970.

Familie

Til én og samme familie er regnet:

1. Ektepar og eventuelle ugifte barn registrert bosatt i samme privatbolig, aldershjem, pleiehjem, pensjonat, hotell e.l.
2. Far/mor med ugifte barn registrert bosatt i samme privatbolig, aldershjem, pleiehjem, pensjonat, hotell e.l.
3. Hver enkelt person som ikke hører inn under noen av de to gruppene som er spesifisert ovenfor (bl.a. personer uten fast bopel). Disse personene danner således hver for seg egen familie (familie med én person).

I familier med ektepar er også tatt med eventuelle ugifte barn av bare den ene ektefellen og ugifte adoptivbarn og stebarn, men ikke fosterbarn.

Av reglene som er nevnt ovenfor, går det fram at personer (f.eks. ektefeller) som ikke var registrert bosatt i samme privatbolig, aldershjem, pleiehjem, pensjonat, hotell e.l., aldri er gruppert under samme familie. Videre går det fram at gifte, separerte, skilte, enker og enkemenn ikke i noe tilfelle er regnet til samme familie som foreldrene. Når f.eks. et ektepar bor sammen med en skilt datter, danner ektefellene egen familie og datteren egen familie. Ellers kan nevnes at ugifte søsken som har felles bolig, men hvor ingen av foreldrene er bosatt, hver for seg er regnet som særskilt familie.

Husholdningstype

Det er skilt mellom tre hovedtyper av husholdning, nemlig privathusholdning, felleleshusholdning og annen husholdning.

Gruppen "Privathusholdning" omfatter personer som var registrert som bosatt i privatbolig. Denne husholdningstypen er videre splittet opp etter tallet på familier i husholdningen. Som husholdningsenhet er her regnet bolighusholdning (som omfatter alle bosatte i samme bolig) og ikke kostholdning som ved tidligere tellinger.

Til felleleshusholdning er regnet forpleide som var registrert bosatt i aldershjem, barnehjem og pleiehjem og losjerende som var registrert bosatt i pensjonat, hotell e.l.

Betjeningspersonale bosatt ved felleleshusholdninger er alltid gruppert under privathusholdning. Det samme gjelder militært personell som var bosatt i militærforlegning.

Annen husholdning omfatter personer uten fast bopel.

4. DEFINISJON AV HUS OG BOLIG OG HUS- OG BOLIGKJENNEMERKER

Hus- og boligopplysningene refererer seg til den 1. november 1970.

Hus

Som eget hus er som hovedregel regnet bygg som fra kjeller til loft er atskilt fra andre bygg. Fra denne regelen er det gjort følgende to unntak:

1. Hver enkelt bolig i vertikalt delte tomannsboliger og i rekke, kjede, atrium og terrasse er alltid regnet som særskilt hus.

2. Selv om det fra kjeller til loft er skillevegg(er) uten gjennomgang, er henholdsvis horisontalt delte tomannsboliger som er bygd sammen i rekke e.l., og hver enkelt blokk regnet til ett og samme hus.

Som nevnt under avsnitt 1, omfatter tellingen alle hus hvor minst én person var registrert som bosatt den 1. november 1970.

Bolig

Til en bolig (leilighet m.v.) er som hovedregel regnet rom som er bygd (eller ombygd) til bruk for én person eller for flere personer med fellesskap i kost og losji, og hvor det er adkomst til rommene (rommet) uten å måtte gå gjennom en annen bolig. Avgrensingen av boligenhetene er ellers foretatt etter følgende spesielle regler:

1. En hybel med egen inngang (utenfra eller fra korridor, oppgang e.l.) og som er bygd i tilknytning til en bolig, er regnet som særskilt bolig bare når hybelboeren (hybelboerne) selv holdt kosten.

2. Hybler uten egen inngang er ikke skilt ut som særskilte boliger.

3. I hybelbygg o.l. er hver enkelt hybel regnet som egen bolig, også i de tilfelle flere hybler har felles gang, hall, bad og/eller kjøkken.

4. I bygg for felleleshusholdning, i hus som er bygd i tilknytning til slike bygg og i militærforlegninger er hybler o.l. for ansatte regnet som særskilte boliger. Likeledes er rom som ble brukt av en ansatt med ektefelle og eventuelle barn, regnet til én og samme bolig.

Med privatbolig er i tellingen ment boliger som ikke er bebodd av forpleide i aldershjem, barnehjem og pleiehjem eller av losjerende i pensjonater, hoteller o.l. Boliger for ansatte (f.eks. sykepleiere) ved felleleshusholdninger er således regnet som privatboliger. Det samme gjelder boliger for befal m.v. i militærforlegninger.

Som nevnt under avsnitt 1, omfatter tellingen alle privatboliger hvor minst én person var registrert bosatt den 1. november 1970. Som betegnelse på disse boligene er i tabelldelen brukt "Bebodde boliger". For de enkelte hus som er med i tellingen, er det imidlertid hentet inn oppgaver over samlet tall på privatboliger (inkl. ubebodde boliger og boliger med bare midlertidig bosatte). Tallene på boliger i alt i tabell 9 gjelder disse boligene.

Rom

Oppgavene over tall på rom refererer seg til boliger som er med i tellingen, og omfatter beboelsesrom på 6 m² eller mer som kan nyttes året rundt. Bortsett fra i tabell 11, er også kjøkken på 6 m² eller mer inkludert. Entré, hall, bad, alkove, hems og rom som bare nyttes i næringsvirksomhet (f.eks. kontor) er ikke med.

Bosatte

Tallene på bosatte omfatter personer registrert som bosatt i privatboliger og således ikke personer som er regnet til felleleshusholdning og personer uten fast bopel.

Hustype

Som våningshus i tilknytning til gårdsdrift er - uansett hustype ellers - regnet hus hvor gårdbrukeren selv, forpakter eller kårfolk var bosatt, men ikke hus for gårdsarbeidere og hus på nedlagte bruk.

Hustypen "Frittliggende enebolig" omfatter hus med én bolig og med minst en halv meters avstand til nærmeste hus (unntatt garasje o.l.).

Til gruppen "Enebolig i rekke, kjede, atrium m.v." er også regnet husenhetene i vertikalt delte tomannsboliger.

Horisontalt delt tomannsbolig er hus med to vanlige leiligheter (som kan ha ulik størrelse) og hvor den ene leiligheten ligger i en etasje over den annen.

Hustypen "Annet småhus" omfatter hus med inntil 2½ etasjer (ekskl. underetasje), unntatt våningshus i tilknytning til gårdsdrift, eneboliger og horisontalt delte tomannsboliger. Hus som har én eller to vanlige leiligheter og hybelleilighet som er skilt ut som egen bolig, er også gruppert under denne hustypen.

Som blokk er regnet hus med 3 etasjer (ekskl. underetasje) eller mer.

Provisorisk boligbygg er hus m.v. som helt eller delvis er tatt i bruk til bolig for 10 år eller mindre (inkl. campingvogner, båter, telt, gammer o.l.).

Gruppen "Forretningsbygg m.v." omfatter hus hvor halvparten eller mindre av golvarealet nyttes til privatboliger, unntatt bygg for felleleshusholdning. Hus med to etasjer og hvor det er forretning i første etasje og bolig i annen etasje, er alltid gruppert under denne hustypen.

Som bygg for felleleshusholdning er regnet hus hvor det for bosatte og/eller midlertidig tilstedeværende er organisert felleleshusholdning. Hus i studentbyer o.l. er imidlertid aldri gruppert her. Av avgrensingsregler som det er gjort rede for under andre avsnitt, går det fram at oppgaver over tall på boliger, rom og bosatte i bygg for felleleshusholdning, bare omfatter privatboliger og rom og bosatte i disse boligene.

Byggeår

Som byggeår er for det enkelte hus regnet det år da minst halvparten av boligene i huset var ferdige til innflytning. Hus som er ombygd, er gruppert etter opprinnelig byggeår.

WC, bad

Boliger med eget wc/egget bad omfatter boliger med wc/bad som bare de bosatte i boligen har rett til å nytte, uten hensyn til om wc/bad ligger i eller utenfor boligen. Som boliger med felles wc/felles bad er regnet boliger som har wc/bad felles med en eller flere andre boliger.

Eier-/Leierforhold

Personer med råderett over boligen som de er bosatt i (eier, leier den e.l.), er regnet som boliginnhavere.

Boliginnehavere (f.eks. medlemmer av borettslag) med aksje eller andel som gir boret til boligen, er alltid regnet som leieboere med aksje/andel, også i de tilfelle det er betalt innskott som er høyere enn pålydende verdi av aksjen/andelen.

Leieboere med innskott er boliginnehavere som har betalt innskott (f.eks. obligasjonsinnskott) for å leie boligen, men ikke leieboere som bare har betalt forskott på husleie.

Boliginnehavere som disponerer boligen vederlagsfritt eller som kårbolig, er regnet som leieboere.

En boliginnehaver er regnet å disponere boligen som tjenestebolig når den er stilt til disposisjon i samband med tjenesteforhold på vilkår av at boligen må fraflyttes når tjenesteforholdet opphører, uten hensyn til om det betales husleie eller ikke. Boliger som boliginnehaveren har aksje, andel eller innskott i, er imidlertid aldri regnet som tjenestebolig.

Gjennomsnittstall

Boliger pr. hus er lik tallet på privatboliger i hus som er med i tellingen (inkl. ubebodde boliger og boliger med bare midlertidig tilstedeværende) dividert med tallet på hus som er med i tellingen.

Bebodde boliger pr. hus er lik tallet på privatboliger som er med i tellingen dividert med tallet på hus som er med i tellingen.

Rom pr. bolig er lik tallet på rom (inkl. kjøkken på 6 m² eller mer) i privatboliger som er med i tellingen dividert med tallet på disse boligene.

Bosatte pr. bolig er lik tallet på bosatte i privatboliger dividert med tallet på privatboliger som er med i tellingen.

Bosatte pr. rom er lik tallet på bosatte i privatboliger dividert med tallet på rom (inkl. kjøkken på 6 m² eller mer) i privatboliger som er med i tellingen.

5. INNDELINGEN I TELLINGSKRETSE

For områder som i 1960 tilhørte herredskommune, er kretsinnstillingen foretatt av Byrådet og etter de samme retningslinjer som i 1960-tellingene. Følgende hovedregler er lagt til grunn for innstillingen:

1. En tellingskrets bør være mest mulig ensartet når det gjelder kommunikasjonsforhold, næringsstruktur og befolkningsutvikling.
2. Kretsgrensene må ikke skjære sogne- eller kommunegrensene.
3. En krets skal bestå enten bare av ett tettbygd strøk, del av tettbygd strøk eller av spredtbygd strøk. Som tettbygd strøk regnes områder med minst 200 bosatte på tellings-tidspunktet og hvor avstanden mellom bolighusene som regel ikke overstiger 50 meter. En hussamling som ligger mer enn 50 meter fra en tettbebyggelse, er imidlertid regnet som en del av det tettbygde strøket dersom hussamlingen naturlig hører sammen med tettbebyggelsen. Andre områder er regnet som spredtbygde strøk og er delt videre opp i tellingskretser.

I 1970-tellingene er det for områder som i 1960 tilhørte herredskommune, bare foretatt følgende endringer i kretsinnstillingen som da ble brukt:

1. Når regulering av kommune- eller sognegrensene førte til at en 1960-krets falt inn under mer enn én kommune eller ett sogn i 1970, er kretsen delt videre opp slik at kretsgrensene ikke skjærer kommune- eller sognegrensene.
2. Grensene for tettbygde strøk (og dermed for tettbygde kretser) er justert i samsvar med bosettingen pr. 1. november 1970 etter reglene for avgrensning av disse strøkene.
3. I de tilfelle avgrensningen i 1960-tellingene av spredtbygde kretser ikke var i samsvar med reglene for kretsinnstilling, er grensene justert i 1970-tellingene.

Innstillingen i tellingskretser av områder som i 1960 tilhørte bykommune, er foretatt av folke-registrene i samråd med kommunale myndigheter. I flere tilfelle er kretsinnstillingen for disse om-rådene ikke den samme som i 1960-tellingene. I begge tellingene er imidlertid grensene fastlagt slik at de ikke skjærer kommune- eller sognegrensene og at en krets består enten bare av tettbygd strøk eller bare av spredtbygd strøk (avgrenset etter reglene som er nevnt ovenfor).

Tettbygde strøk i områder som i 1960 tilhørte herredskommune, er vanligvis ikke delt opp i flere kretser. Byområder er imidlertid alltid regnet til flere kretser.

I vedlegg 1 a er det gitt en kretsfortegnelse, i vedlegg 2 en kartkisse over kretsinnndelingen og i vedlegg 3 et oversiktskart over én eller flere tettbygde kretser. En oversikt som viser hvilke tellingskretser som inngår i de enkelte sogn, er gitt i vedlegg 1 b.

TABELLER

TABELL 1. FOLKEMENGDEN VED FOLKETELLINGENE 1801-1970

ÅR	FOLKE- MENGDEN	ÅR	FOLKE- MENGDEN	ÅR	FOLKE- MENGDEN	ÅR	FOLKE- MENGDEN	ÅR	FOLKE- MENGDEN	ÅR	FOLKE- MENGDEN
1801 ..	1 904	1835 ..	3 122	1865 ..	3 421	1900 ..	3 085	1930 ..	3 218	1960 ..	3 212
1815 ..	2 108	1845 ..	3 497	1875 ..	3 277	1910 ..	3 147	1946 ..	3 277	1970 ..	2 962
1825 ..	2 494	1855 ..	3 492	1890 ..	3 094	1920 ..	3 255	1950 ..	3 342		

TABELL 2. FOLKEMENGDEN ETTER KJØNN OG INNTEKTSTAKERNES VIKTIGSTE KILDE TIL LIVSOPPHOLD OG NÆRING

VIKTIGSTE KILDE TIL LIVSOPPHOLD OG NÆRING	I ALT	MENN	KVIN- NER	INN- TEKTS- TAKERE	IKKE-INNTEKTSTAKERE					
					I ALT	HUS- MØDRE	ANDRE			
							I ALT	AV DISSE:		16-24 ÅR
								UNDER 16 ÅR	16-24 ÅR	
I ALT	2 962	1 502	1 460	1 714	1 248	431	817	677	115	
INNTEKT AV EGET ARBEID I ALT ..	2 150	1 170	980	1 040	1 110	372	738	634	96	
JORDBRUK OG SKOGBRUK M.V.	644	365	279	334	310	111	199	164	32	
FISKE M.V. OG HVALFANGST	-	-	-	-	-	-	-	-	-	
INDUSTRI M.V.	340	190	150	137	203	66	137	121	15	
BYGGE- OG ANLEGGSVIRKSOMHET .	398	236	162	149	249	79	170	156	14	
VAREHANDEL	120	56	64	70	50	16	34	28	6	
SAMFERDSEL	181	106	75	86	95	31	64	53	11	
TJENESTEYTNENDE NÆRINGER	453	207	246	255	198	67	131	109	18	
UOPPGITT NÆRING	14	10	4	9	5	2	3	3	-	
PENSJON, TRYGD	724	290	434	606	118	57	61	37	15	
FORMUE, LAN M.V.	43	24	19	40	3	2	1	1	-	
STIPEND M.V.	28	17	11	28	-	-	-	-	-	
UOPPGITT	17	1	16	-	17	-	17	5	4	

TABELL 3. PERSONER 16 ÅR OG OVER ETTER YRKESAKTIVITET, KJØNN OG ALDER

KJØNN OG ALDER	I ALT	UTEN YRKES- AKTI- VITET	MED YRKESAKTIVITET						
			I ALT	ARBEIDSTID I TIMER					UOPP- GITT
				UNDER 100	100- 499	500- 999	1 000 OG MER		
							I ALT	AV DISSE: HELDAGS- ARBEID	
I ALT	2 285	969	1 316	22	146	202	946	702	-
16-19	192	81	111	1	26	29	55	41	-
20-24	168	38	130	1	19	14	96	70	-
25-59	1 191	383	808	11	58	97	642	489	-
60-66	245	90	155	2	13	27	113	81	-
67-69	102	56	46	1	5	12	28	14	-
70 OG OVER	387	321	66	6	25	23	12	7	-
MENN I ALT	1 153	252	901	12	69	86	734	570	-
16-19	102	37	65	1	15	13	36	24	-
20-24	93	10	83	-	13	8	62	43	-
25-59	607	41	566	6	15	33	512	417	-
60-66	125	20	105	1	6	10	88	67	-
67-69	51	14	37	-	5	7	25	12	-
70 OG OVER	175	130	45	4	15	15	11	7	-
KVINNER I ALT	1 132	717	415	10	77	116	212	132	-
16-19 I ALT	90	44	46	-	11	16	19	17	-
AV DISSE: GIFTE	4	1	3	-	1	2	-	-	-
20-24 I ALT	75	28	47	1	6	6	34	27	-
AV DISSE: GIFTE	25	14	11	1	3	2	5	3	-
25-59 I ALT	584	342	242	5	43	64	130	72	-
AV DISSE: GIFTE	457	283	174	3	34	56	81	35	-
60-66	120	70	50	1	7	17	25	14	-
67-69	51	42	9	1	-	5	3	2	-
70 OG OVER	212	191	21	2	10	8	1	-	-

TABELL 4. PERSONER 16 ÅR OG OVER MED MINST 100 ARBEIDSTIMER ETTER YRKESSTATUS, ARBEIDSTID, KJØNN OG NÆRING/YRKESOMRADE

NÆRING/YRKESOMRADE	AV DISSE:					ARBEIDSTID I TIMER					
	I ALT	AN- SATTE		MENN	KVIN- NER	100-999			1 000 OG MER		
		SELV- STEN- DIGE					I ALT	MENN	KVIN- NER	I ALT	MENN
I ALT	1 294	786	323	889	405	348	155	193	946	734	212
NÆRING											
JORDBRUK	357	15	188	214	143	153	63	90	204	151	53
SKOGBRUK M.V.	126	116	9	124	2	24	:	:	102	:	:
FISKE M.V., HVALFANGST	-	-	-	-	-	-	-	-	-	-	-
BERGVERKSDRIFT M.V. ...	3	2	1	3	-	-	-	-	3	3	-
INDUSTRI	129	92	32	108	21	23	15	8	106	93	13
BYGGE- OG ANLEGGSVIRKS.	156	119	32	150	6	22	20	2	134	130	4
KRAFT-, VANNFORS. M.V.	17	17	-	16	1	1	:	:	16	:	:
VAREHANDEL	81	50	23	36	45	17	1	16	64	35	29
FINANSINSTITUSJONER ...	11	11	-	6	5	3	-	3	8	6	2
EIENDOMSDRIFT	-	-	-	-	-	-	-	-	-	-	-
SJØTRANSPORT	34	34	-	32	2	7	:	:	27	:	:
ANNEN SAMFERDSEL	62	48	14	43	19	7	2	5	55	41	14
OFF. ADM. OG FORSVAR ..	50	50	-	42	8	6	5	1	44	37	7
OFF. OG PRIV. TJ.YTING	156	146	8	79	77	45	15	30	111	64	47
LØNT HUSARBEID	10	10	-	-	10	5	-	5	5	-	5
ANNEN TJENESTEVYTING ...	91	65	16	28	63	29	1	28	62	27	35
UOPPGITT	11	11	-	8	3	6	3	3	5	5	-
1											
YRKESOMRADE											
TEKNISK, VITENSKAPELIG, HUMANISTISK OG KUNST- NERISK ARBEID I ALT ...	127	116	9	70	57	29	9	20	98	61	37
TEKNISK ARBEID	11	11	-	11	-	-	-	-	11	11	-
MEDISINSK ARBEID	4	2	2	4	-	-	-	-	4	4	-
SYKEPLEIE- OG ANNET PLEIARBEID	21	20	-	2	19	8	:	:	13	:	:
PEDAGOGISK ARBEID ...	52	51	1	28	24	15	4	11	37	24	13
ADM.- OG FORVALTNINGS- ARB., BEDR.- OG ORGANI- SASJONSLEDELSE I ALT ...	27	11	16	24	3	-	-	-	27	24	3
OFFENTLIG ADM.- OG FORVALTNINGSARBEID ..	6	6	-	6	-	-	-	-	6	6	-
BEDR. OG ORG.LEDELSE	21	5	16	18	3	-	-	-	21	18	3
KONTORARBEID	36	30	-	19	17	8	2	6	28	17	11
HANDELSARBEID I ALT ...	63	38	18	27	36	:	-	:	:	27	:
GROSSISTER OG DETALJISTER	18	-	18	17	1	:	-	:	:	17	:
HANDELSARB. FRA KONT. OG DETALJHANDELSARB.	44	37	-	9	35	14	-	14	30	9	21
JORDBRUKS-, SKOGBRUKS- OG FISKEARBEID	487	135	197	342	145	177	85	92	310	257	53
GRUVE- OG SPRENGNINGS- ARBEID M.M.	10	9	1	10	-	1	1	-	9	9	-
TRANSPORT- OG KOMMUNI- KASJONSARBEID I ALT ...	99	83	16	81	18	10	6	4	89	75	14
VEGTRAFIKKARBEID	46	30	16	45	1	2	:	:	44	:	:
POST- OG TELEKOM.ARB.	19	19	-	5	14	2	-	2	17	5	12
INDUSTRI-, BYGGE- OG ANLEGGSSARBEID I ALT ...	279	217	57	260	19	46	38	8	233	222	11
JERN- OG MET.VAREARB.	28	20	8	28	-	2	2	-	26	26	-
ELEKTROARBEID	23	22	1	23	-	2	2	-	21	21	-
TREARBEID	89	63	25	88	1	14	:	:	75	:	:
NÆRINGSMIDDELARBEID .	10	7	2	10	-	-	-	-	10	10	-
LASTE-, LOSSE- OG LAGERARBEID	7	7	-	7	-	4	4	-	3	3	-
SERVICEARBEID I ALT ...	141	122	9	34	107	53	7	46	88	27	61
SIVILT OVERVAKNINGS- OG TRYGGINGSARBEID ..	3	3	-	3	-	1	1	-	2	2	-
HOTELL- OG RESTAU- RANTARBEID, HUSARBEID VAKTMESTER- OG	65	54	5	17	48	18	2	16	47	15	32
RENGJØRINGSARBEID ...	37	35	-	7	30	20	4	16	17	3	14
MILITÆRT ARBEID	14	14	-	14	-	4	4	-	10	10	-
UOPPGITT	11	11	-	8	3	6	3	3	5	5	-

I BARE ET UTVALG AV YRKESOMRADER ER SPESIFISERT

TABELL 5. PERSONER 16-69 ÅR ETTER YRKESAKTIVITET, KJØNN OG HØYESTE UTDANNING

KJØNN OG HØYESTE UTDANNING	I ALT	UTEN YRKESAKTIVITET, ARBEIDSTIMER UNDER 100 TIMER ELLER UOPPGITT		MED 100 ARBEIDSTIMER ELLER MER					1 000 TIMER OG MER
		I ALT	AV DISSE: I ALT ELEVER, STU- DENTER	100-499 TIMER		500-999 TIMER		1 000 TIMER OG MER	
				I ALT	AV DISSE: ELEVER, STU- DENTER	I ALT	AV DISSE: ELEVER, STU- DENTER		
I ALT	1 898	664	105	1 234	121	40	179	30	934
MENN I ALT	978	130	48	848	54	24	71	17	723
UNGDØSSKOLENIVA, 7-9 ÅR, I ALT ..	678	105	32	573	35	11	53	8	485
7-ÅRIG FOLKESKOLE	393	56	-	337	16	-	32	-	289
ALLMENT FAGFELT ELLERS	163	39	27	124	18	11	11	5	95
ADMINISTRASJON OG ØKONOMI	34	2	1	32	-	-	-	-	32
INDUSTRI, HÅNDVERK OG TEKNIKK ..	49	4	3	45	1	-	5	3	39
SAMFERDSEL	6	-	-	6	-	-	-	-	6
JORDBRUK, SKOGBRUK OG FISKE	28	2	1	26	-	-	5	-	21
TJENESTEYTING OG FORSVAR	4	1	-	3	-	-	-	-	3
GYMNASNIVA I, 10 ÅR, I ALT	162	7	2	155	5	-	9	2	141
ALLMENT FAGFELT	38	3	1	35	-	-	2	1	33
INDUSTRI, HÅNDVERK OG TEKNIKK ..	22	-	-	22	-	-	1	-	21
SAMFERDSEL	5	-	-	5	-	-	-	-	5
JORDBRUK, SKOGBRUK OG FISKE	84	3	-	81	5	-	5	1	71
TJENESTEYTING OG FORSVAR	12	-	-	12	-	-	1	-	11
GYMNASNIVA II,III, 11-12 ÅR, I ALT	73	11	10	62	10	9	6	5	46
ALLMENT FAGFELT	31	9	9	22	8	8	6	5	8
INDUSTRI, HÅNDVERK OG TEKNIKK ..	27	1	-	26	1	1	-	-	25
SAMFERDSEL	3	-	-	3	-	-	-	-	3
HELSEVERN	-	-	-	-	-	-	-	-	-
JORDBRUK, SKOGBRUK OG FISKE	5	-	-	5	-	-	-	-	5
TJENESTEYTING OG FORSVAR	3	-	-	3	-	-	-	-	3
UNIVERSITETS- OG HØGSKOLENIVA I, 13-14 ÅR, I ALT	23	2	1	21	2	2	2	2	17
UNDERVISNING	12	-	-	12	2	2	2	2	8
ADMINISTRASJON, ØKONOMI, SAMFUNNSVITENSKAP OG JUS	3	-	-	3	-	-	-	-	3
NATURVITENSKAP OG TEKNIKK	6	-	-	6	-	-	-	-	6
UNIVERSITETS-, HØGSKOLENIVA II,III OG FORSKERNIVA, OVER 14 ÅR, I ALT	38	2	1	36	1	1	1	-	34
UNDERVISNING	15	1	1	14	-	-	1	-	13
ADMINISTRASJON, ØKONOMI, SAMFUNNSVITENSKAP OG JUS	7	-	-	7	-	-	-	-	7
NATURVITENSKAP OG TEKNIKK	3	-	-	3	-	-	-	-	3
UOPPGITT ELLER INGEN UTDANNING ...	4	3	2	1	1	1	-	-	-
KVINNER I ALT	920	534	57	386	67	16	108	13	211
UNGDØSSKOLENIVA, 7-9 ÅR, I ALT ..	734	435	35	299	49	11	88	7	162
7-ÅRIG FOLKESKOLE	370	228	3	142	22	-	52	1	68
ALLMENT FAGFELT ELLERS	161	100	27	61	10	5	20	3	31
ADMINISTRASJON OG ØKONOMI	40	15	2	25	5	3	3	2	17
INDUSTRI, HÅNDVERK OG TEKNIKK ..	48	33	2	15	5	3	2	-	8
SAMFERDSEL	-	-	-	-	-	-	-	-	-
HELSEVERN	4	4	-	-	-	-	-	-	-
TJENESTEYTING OG FORSVAR	110	54	1	56	7	-	11	1	38
GYMNASNIVA I, 10 ÅR, I ALT	87	47	6	40	9	1	8	2	23
ALLMENT FAGFELT	72	39	6	33	8	1	7	2	18
INDUSTRI, HÅNDVERK OG TEKNIKK ..	3	1	-	2	-	-	-	-	-
SAMFERDSEL	-	-	-	-	-	-	-	-	-
HELSEVERN	4	4	-	-	-	-	-	-	-
TJENESTEYTING OG FORSVAR	4	2	-	2	-	-	-	-	-
GYMNASNIVA II,III, 11-12 ÅR, I ALT	47	28	10	19	2	-	9	2	8
ALLMENT FAGFELT	22	16	10	6	-	-	3	1	3
ADMINISTRASJON OG ØKONOMI	-	-	-	-	-	-	-	-	-
SAMFERDSEL	-	-	-	-	-	-	-	-	-
HELSEVERN	17	9	-	8	1	-	5	1	2
TJENESTEYTING OG FORSVAR	4	2	-	2	-	-	-	-	-
UNIVERSITETS- OG HØGSKOLENIVA I, 13-14 ÅR, I ALT	27	5	2	22	4	2	3	2	15
UNDERVISNING	19	4	2	15	3	1	2	1	10
ADMINISTRASJON, ØKONOMI, SAMFUNNSVITENSKAP OG JUS	3	1	-	2	-	-	-	-	-
NATURVITENSKAP OG TEKNIKK	-	-	-	-	-	-	-	-	-
UNIVERSITETS-, HØGSKOLENIVA II,III OG FORSKERNIVA, OVER 14 ÅR, I ALT	11	5	4	6	3	2	-	-	3
UNDERVISNING	8	3	3	5	3	2	-	-	2
ADMINISTRASJON, ØKONOMI, SAMFUNNSVITENSKAP OG JUS	-	-	-	-	-	-	-	-	-
NATURVITENSKAP OG TEKNIKK	-	-	-	-	-	-	-	-	-
UOPPGITT ELLER INGEN UTDANNING ...	14	14	-	-	-	-	-	-	-

1 BARE ET UTVALG AV FAGOMRÅDER ER SPESIFISERT UNDER DE ENKELTE UTDANNINGSNIVÅER

TABELL 6. YRKESAKTIVE, SKOLEELEVER OG STUDENTER 16 ÅR OG OVER ETTER KJØNN OG ARBEIDS-/SKOLE-/STUDIESTED PR. 1. NOVEMBER 1970

ARBEIDS-/SKOLE-/STUDIESTED	I ALT	1			2		
		I ALT	MENN	KVINNER	I ALT	MENN	KVINNER
I ALT	1 360	1 215	825	390	145	79	66
I KOMMUNEN	1 020	1 003	637	366	17	6	11
BØ (TEL.)	39	6	6	-	33	17	16
SELJORD	28	26	22	4	2	1	1
OSLO	26	7	2	5	19	8	11
NOME	20	4	4	-	16	10	6
NOTODDEN	17	5	4	1	12	5	7
TOKKE	15	15	13	2	-	-	-
ANDRE KOMMUNER I FYLKET	49	32	28	4	17	14	3
ANDRE KOMMUNER UTEFOR FYLKET ...	51	25	22	3	26	17	9
ANNET STED	95	92	87	5	3	1	2

1 EKSKL. PERSONER SOM AVTJENTE VERNEPLIKTSTJENESTE OG YRKESAKTIVE SOM IKKE HAR OPPGITT ARBEIDSSTED
2 EKSKL. SKOLEELEVER OG STUDENTER SOM IKKE HAR OPPGITT SKOLE-/STUDIESTED

TABELL 7. FAMILIER OG PERSONER ETTER FAMILIETYPPE OG HUSHOLDNINGSTYPE

HUSHOLDNINGSTYPE	I ALT		FAMILIER MED TO ELLER FLERE PERSONER							
	FAMI- LIER	PER- SONER	FAMI- LIER MED PER- SON	I ALT		EKTE- PAR UTEN UGIFTE BARN	EKTEPAR MED UGIFTE BARN		MOR ELLER FAR MED UGIFTE BARN	
				FAMI- LIER	PER- SONER		FAMI- LIER	PER- SONER	FAMI- LIER	PER- SONER
I ALT	1 249	2 962	517	732	2 445	220	429	1 794	83	211
PRIVATHUSHOLDNING I ALT .	1 196	2 906	467	729	2 439	217	429	1 794	83	211
MED EN FAMILIE	903	2 426	255	648	2 171	201	382	1 604	65	165
MED TO FAMILIER	232	408	156	76	252	16	44	179	16	41
MED FLERE FAMILIER	61	72	56	5	16	-	3	11	2	5
FELLESHUSHOLDNING	45	48	42	3	6	3	-	-	-	-
ANNEN HUSHOLDNING	8	8	8	-	-	-	-	-	-	-

TABELL 8. PERSONER 16 ÅR OG OVER MED EGEN BOLIG ETTER ALDER, EKTESKAPELIG STATUS OG KJØNN

EKTESKAPELIG STATUS OG KJØNN	I ALT	ALDER								
		16-19	20-24	25-29	30-39	40-49	50-59	60-69	70-79	80 OG OVER
PERSONER 16 ÅR OG OVER I ALT ...	2 285	192	168	130	257	349	455	347	262	125
AV DISSE: MED EGEN BOLIG	1 667	21	52	96	204	299	398	311	206	80
MENN I ALT	1 153	102	93	58	124	168	257	176	112	63
AV DISSE: MED EGEN BOLIG	816	3	14	35	92	141	227	163	101	40
KVINNER I ALT	1 132	90	75	72	133	181	198	171	150	62
AV DISSE: MED EGEN BOLIG	851	18	38	61	112	158	171	148	105	40
UGIFTE I ALT	760	188	131	46	58	62	96	86	64	29
AV DISSE: MED EGEN BOLIG	243	17	22	15	12	20	45	56	35	21
MENN I ALT	431	102	81	27	35	39	62	53	19	13
AV DISSE: MED EGEN BOLIG	137	3	5	5	8	15	35	42	14	10
KVINNER I ALT	329	86	50	19	23	23	34	33	45	16
AV DISSE: MED EGEN BOLIG	106	14	17	10	4	5	10	14	21	11
GIFTE OG SEPARERTE I ALT	1 314	4	37	83	193	272	332	228	130	35
AV DISSE: MED EGEN BOLIG	1 270	4	30	80	191	266	330	224	121	24
MENN I ALT	655	-	12	30	84	126	182	119	76	26
AV DISSE: MED EGEN BOLIG	633	-	9	29	83	123	181	117	73	18
KVINNER I ALT	659	4	25	53	109	146	150	109	54	9
AV DISSE: MED EGEN BOLIG	637	4	21	51	108	143	149	107	48	6
FØR GIFTE I ALT	211	-	-	1	6	15	27	33	68	61
AV DISSE: MED EGEN BOLIG	154	-	-	1	1	13	23	31	50	35
MENN I ALT	67	-	-	1	5	3	13	4	17	24
AV DISSE: MED EGEN BOLIG	46	-	-	1	1	3	11	4	14	12
KVINNER I ALT	144	-	-	-	1	12	14	29	51	37
AV DISSE: MED EGEN BOLIG	108	-	-	-	-	10	12	27	36	23

TABELL 9. HUS, BOLIGER, ROM OG BOSATTE ETTER HUSTYPE

	PERMANENT BOLIGBYGG										PRO- VI- SOR- ISK- BO- LIG- BYGG	BYGG FOR- RET- NINGS- BYGG M.V.	BOSATTE FOR- FEL- LES- HUS- HOLD- NING	UOPP- GITT HUS- TYPE
	I ALT	VA- NINGS- HUS I TILKN. TIL GARDS- DRIFT	FRITT- LIGG- ENDE- ENE- BOLIG	ENE- BOLIG I REKKE, KJEDE, ATRIUM M.V.	ANNEN ENE- BOLIG	HORI- SON- TALT DELT TO- MANN- BOLIG	ANNET SMÅHUS	BLOKK						
HUS	913	854	415	391	7	-	19	22	-	3	41	15	-	
BOLIGER I ALT ...	1 073	976	478	391	7	-	38	62	-	8	53	36	-	
AV DISSE: BEBODDE	1 037	949	455	391	7	-	38	58	-	8	45	35	-	
ROM	4 879	4 584	2 284	1 946	34	-	142	178	-	9	210	76	-	
BOSATTE	2 906	2 705	1 259	1 209	25	-	100	112	-	12	135	54	-	
BOLIGER PR. HUS .	1,2	1,1	1,2	1,0	1,0	-	2,0	2,8	-	2,7	1,3	2,4	-	
ROM PR. BOLIG ...	4,7	4,8	5,0	5,0	4,9	-	3,7	3,1	-	1,1	4,7	2,2	-	
BOSATTE PR. BOLIG	2,8	2,9	2,8	3,1	3,6	-	2,6	1,9	-	1,5	3,0	1,5	-	
BOSATTE PR. ROM .	0,6	0,6	0,6	0,6	0,7	-	0,7	0,6	-	1,3	0,6	0,7	-	

TABELL 10. BEBODDE BOLIGER ETTER HUSTYPE OG BYGGEAR, OG HUS, ROM OG BOSATTE ETTER HUSETS BYGGEAR

HUSETS BYGGEAR	HUS	BEBODDE BOLIGER						ROM	BOSATTE	BOSATTE			
		I ALT	I PERMANENTE BOLIGBYGG			I ANDRE BYGG	BE- BOD- DE BO- LIG- ER PR. HUS			ROM PR. BO- LIG	PR. BO- LIG	PR. ROM	
			I VANINGS- HUS I TILKN. TIL GARDSDRIFT OG I FRITTL. ENEBOLIGER	I ANDRE ENE- TO- MANN- BOLIGER OG SMÅHUS	I BLOKK- ER	I ANDRE BYGG							
I ALT	913	1 037	949	846	103	-	88	4 879	2 906	1,1	4,7	2,8	0,6
1900 OG FØR	197	213	206	195	11	-	7	1 047	563	1,1	4,9	2,6	0,5
1901-1910	39	44	37	35	2	-	7	203	105	1,1	4,6	2,4	0,5
1911-1920	62	77	71	54	17	-	6	339	197	1,2	4,4	2,6	0,6
1921-1930	66	80	75	65	10	-	5	395	200	1,2	4,9	2,5	0,5
1931-1940	76	83	78	70	8	-	5	412	227	1,1	5,0	2,7	0,6
1941-1945	45	52	43	39	4	-	9	239	134	1,2	4,6	2,6	0,6
1946-1950	120	148	130	112	18	-	18	680	382	1,2	4,6	2,6	0,6
1951-1960	178	193	185	168	17	-	8	941	631	1,1	4,9	3,3	0,7
1961-1970	121	136	114	102	12	-	22	578	436	1,1	4,3	3,2	0,8
UOPPGITT	9	11	10	6	4	-	1	45	31	1,2	4,1	2,8	0,7

TABELL 11. BEBODDE BOLIGER ETTER HUSTYPE OG TALLET PÅ ROM, OG BOSATTE ETTER TALLET PÅ ROM I BOLIGEN

TALLET PÅ ROM, EKSKL. KJØKKEN	BEBODDE BOLIGER						I ANDRE BYGG	I ALT	PR. ROM
	I ALT	I PERMANENTE BOLIGBYGG			I BLOKKER	I ANDRE BYGG			
		I VANINGS- HUS I TILKN. TIL GARDSDRIFT OG I FRITTL. ENEBOLIGER	I ANDRE ENE- TO- MANN- BOLIGER OG SMÅHUS	I BLOKKER	I ANDRE BYGG				
I ALT	1 037	949	846	103	-	88	2 906	0,6	
0 ROM ELLER UOPPGITT ..	-	-	-	-	-	-	-	-	
1 ROM I ALT	123	87	57	30	-	36	171	0,9	
MED KJØKKEN I ALT ...	65	55	47	8	-	10	101	0,8	
UNDER 6 KVM.	2	1	-	1	-	1	:	:	
6 KVM. OG MER	63	54	47	7	-	9	:	:	
UTEN KJØKKEN	58	32	10	22	-	26	70	1,2	
2 ROM I ALT	128	123	94	29	-	5	282	0,8	
MED KJØKKEN	121	119	90	29	-	2	266	0,8	
UTEN KJØKKEN	7	4	4	-	-	3	16	1,1	
3 ROM	199	178	162	16	-	21	504	0,6	
4 ROM	256	242	227	15	-	14	832	0,7	
5 ROM	174	171	168	3	-	3	588	0,6	
6 ROM	83	77	74	3	-	6	279	0,5	
7 ROM	40	39	34	5	-	1	139	0,4	
8 ROM OG MER	34	32	30	2	-	2	111	0,3	

TABELL 12. BEBODDE BOLIGER, ROM OG BOSATTE ETTER BOLIGTETTHET

	I ALT	BOSATTE PR. ROM, INKL. KJØKKEN PÅ 6 KVM. OG MER									0 ROM ELLER UOPP- GITT
		UNDER	0,25-	0,50-	0,75-	1,00-	1,25-	1,50-	1,75-	2,00	
		0,25	0,49	0,74	0,99	1,24	1,49	1,74	1,99	OG MER	
BEBODDE BOLIGER	1 037	88	258	319	113	187	35	19	2	16	-
ROM	4 879	563	1 405	1 462	590	621	137	63	8	30	-
BOSATTE	2 906	98	487	847	468	644	180	99	14	69	-
ROM PR. BOLIG	4,7	6,4	5,4	4,6	5,2	3,3	3,9	3,3	4,0	1,9	-
BOSATTE PR. BOLIG	2,8	1,1	1,9	2,7	4,1	3,4	5,1	5,2	7,0	4,3	-

TABELL 13. BEBODDE BOLIGER, ROM OG BOSATTE ETTER BOLIGENS UTSTYR

	I ALT	INNLAGT VANN I HUSET										IKKE INN- LAGT VANN I HUSET	UOPP- GITT
		I ALT	EGET WC		FELLES WC		EGET ELLER FELLES WC OG UTEN BAD		UTEN WC		UTEN FELLES BAD		
			EGET	FELLES	EGET	FELLES	EGET	UTEN					
			BAD	BAD	BAD	BAD	ELLER FELLES BAD	BAD					
BEBODDE BOLIGER	1 037	957	408	16	-	41	28	88	376	80	-		
ROM	4 879	4 634	2 226	33	-	61	126	458	1 730	245	-		
BOSATTE	2 906	2 763	1 335	26	-	50	77	261	1 014	143	-		
ROM PR. BOLIG	4,7	4,8	5,5	2,1	-	1,5	4,5	5,2	4,6	3,1	-		
BOSATTE PR. BOLIG	2,8	2,9	3,3	1,6	-	1,2	2,8	3,0	2,7	1,8	-		
BOSATTE PR. ROM	0,6	0,6	0,6	0,8	-	0,8	0,6	0,6	0,6	0,6	-		

TABELL 14. BEBODDE BOLIGER, ROM OG BOSATTE ETTER EIER-/LEIERFORHØLDET TIL BOLIGEN

	I ALT	BOLIGINNEHAVEREN DISPONERER BOLIGEN SOM									TJEN- ESTE- ELLER FOR- PAK- TER- BOLIG	UOPP- GITT
		EIER	LEIEBØR						UTEN AKSJE/ ANDEL	UTEN INN- SKOTT		
			I ALT	MED AKSJE/ANDEL		UTEN AKSJE/ANDEL						
				I ALT	MED INN- SKOTT	UTEN INN- SKOTT	I ALT	MED INN- SKOTT				
BEBODDE BOLIGER ...	1 037	765	192	1	-	1	191	2	189	80	-	
ROM	4 879	3 980	621	7	-	7	614	2	612	278	-	
BOSATTE	2 906	2 304	414	:	-	:	:	:	410	188	-	
ROM PR. BOLIG	4,7	5,2	3,2	7,0	-	7,0	3,2	1,0	3,2	3,5	-	
BOSATTE PR. BOLIG ..	2,8	3,0	2,2	:	-	:	:	:	2,2	2,4	-	
BOSATTE PR. ROM ...	0,6	0,6	0,7	:	-	:	:	:	0,7	0,7	-	

TABELL 15. FOLKEMENGDEN ETTER ALDER, KJØNN OG TELLINGSKRETS

TELLINGSKRETS OG KJØNN	I ALT	ALDER									
		UNDER 7	7-15	16-19	20-24	25-29	30-39	40-49	50-59	60-69	70 OG OVER
KOMMUNEN I ALT	2 962	258	419	192	168	130	257	349	455	347	387
MENN I ALT	1 502	135	214	102	93	58	124	168	257	176	175
UGIFTE	780	135	214	102	81	27	35	39	62	53	32
GIFTE OG SEPARERTE	655	-	-	-	12	30	84	126	182	119	102
FØR GIFTE	67	-	-	-	-	1	5	3	13	4	41
KVINNER I ALT	1 460	123	205	90	75	72	133	181	198	171	212
UGIFTE	657	123	205	86	50	19	23	23	34	33	61
GIFTE OG SEPARERTE	659	-	-	4	25	53	109	146	150	109	63
FØR GIFTE	144	-	-	-	-	-	1	12	14	29	88
TETTBYGDE KRETSE I ALT ...	339	47	44	19	23	26	39	41	38	38	24
MENN	168	28	23	10	9	9	21	20	17	19	12
KVINNER	171	19	21	9	14	17	18	21	21	19	12
09 KYRKJEBØ	339	47	44	19	23	26	39	41	38	38	24
MENN	168	28	23	10	9	9	21	20	17	19	12
KVINNER	171	19	21	9	14	17	18	21	21	19	12
SPREDTBYGDE KRETSE I ALT .	2 615	210	375	173	143	103	218	308	415	307	363
MENN	1 330	107	191	92	83	48	103	148	239	156	163
KVINNER	1 285	103	184	81	60	55	115	160	176	151	200
01 SØNDRE VRAVATN	168	11	24	14	4	7	16	21	36	19	16
MENN	89	5	12	11	4	2	8	10	18	12	7
KVINNER	79	6	12	3	-	5	8	11	18	7	9
02 NORDRE VRAVATN	73	6	8	3	5	4	5	11	11	11	9
MENN	35	2	4	2	4	1	2	7	5	3	5
KVINNER	38	4	4	1	1	3	3	4	6	8	4
03 STRAUMSNES	326	26	44	23	24	15	33	35	55	35	36
MENN	171	16	23	12	11	9	19	17	29	18	17
KVINNER	155	10	21	11	13	6	14	18	26	17	19
04 FJÅGESUND	107	8	20	4	2	1	7	19	14	12	20
MENN	51	2	9	2	1	1	3	9	10	8	6
KVINNER	56	6	11	2	1	-	4	10	4	4	14
05 KILEN	89	2	10	4	2	5	6	8	21	17	14
MENN	48	1	3	4	2	4	1	4	16	7	6
KVINNER	41	1	7	-	-	1	5	4	5	10	8
06 SETFLØT	137	12	16	9	10	14	18	7	16	19	16
MENN	63	4	11	3	3	7	8	5	8	7	7
KVINNER	74	8	5	6	7	7	10	2	8	12	9
07 TVEITGREND	99	1	12	8	5	3	3	9	22	14	22
MENN	53	1	5	3	5	2	1	3	13	8	12
KVINNER	46	-	7	5	-	1	2	6	9	6	10
08 HAUKOM	271	22	21	18	13	7	28	31	44	39	48
MENN	130	13	10	9	6	3	10	18	17	23	21
KVINNER	141	9	11	9	7	4	18	13	27	16	27
10 MOEN	328	32	54	21	18	11	34	41	44	38	35
MENN	165	15	28	15	12	3	16	18	27	15	16
KVINNER	163	17	26	6	6	8	18	23	17	23	19
11 LUNDEVALL	116	5	22	4	4	3	7	18	17	15	21
MENN	69	4	16	2	4	1	4	7	12	8	11
KVINNER	47	1	6	2	-	2	3	11	5	7	10
12 DALANE	132	10	23	11	7	5	8	19	23	10	16
MENN	70	7	9	5	5	3	4	9	15	6	7
KVINNER	62	3	14	6	2	2	4	10	8	4	9
13 NORDRE MORGEDAL	169	23	26	13	10	5	18	21	23	14	16
MENN	86	11	13	8	4	2	10	9	13	11	5
KVINNER	83	12	13	5	6	3	8	12	10	3	11
14 YTRE MORGEDAL	201	19	36	21	13	10	12	18	30	19	23
MENN	95	9	17	6	7	4	5	8	19	11	9
KVINNER	106	10	19	15	6	6	7	10	11	8	14
15 BRUNKEBERG	171	11	29	5	12	5	14	18	24	23	30
MENN	86	5	17	3	5	1	8	7	17	9	14
KVINNER	85	6	12	2	7	4	6	11	7	14	16
16 ORDAL	129	13	17	5	4	3	5	26	14	14	28
MENN	68	8	9	4	2	3	1	13	9	7	12
KVINNER	61	5	8	1	2	-	4	13	5	7	16

TABELL 15, FORTS., FOLKEMENGDEN ETTER ALDER, KJØNN OG TELLINGSKRETS

TELLINGSKRETS OG KJØNN	I ALT	ALDER									
		UNDER	7-15	16-19	20-24	25-29	30-39	40-49	50-59	60-69	70 OG
		7									OVER
17 ASGREND	99	9	13	10	10	5	4	6	21	8	13
MENN	51	4	5	3	8	2	3	4	11	3	8
KVINNER	48	5	8	7	2	3	1	2	10	5	5
UTEN FAST BOPEL I ALT	8	1	-	-	2	1	-	-	2	2	-
MENN	4	-	-	-	1	1	-	-	1	1	-
KVINNER	4	1	-	-	1	-	-	-	1	1	-

TABELL 16. PERSONER 16 ÅR OG OVER ETTER VIKTIGSTE KILDE TIL LIVSOPPHOLD, NÆRING, KJØNN OG TELLINGSKRETS

TELLINGSKRETS OG KJØNN	I ALT	VIKTIGSTE KILDE TIL LIVSOPPHOLD											
		INNTEKT AV EGET ARBEID									PEN- SJON, TRYGD	FOR- MUE, LAN, STI- HJEM- MET, M.V. FORSØR- GET	
		NÆRING											
		I ALT	JORD- BRUK, FISKE M.V., OG ANL. HVAL- FANGST	INDU- STRI M.V., BYGGE- VIRK- SOPHET	VARE- HANDEL	SAM- FERC- SEL	TJEN- ESTE- YTENDE NÆR- INGER	UOPP- GITT					
KOMMUNEN I ALT	2 285	1 040	334	286	70	86	255	9	606	68	571		
MENN	1 153	789	275	265	35	69	138	7	260	40	64		
KVINNER	1 132	251	59	21	35	17	117	2	346	28	507		
TETTBYGDE KRETSE I ALT ...	248	130	5	26	33	18	47	1	39	8	71		
MENN	117	89	5	26	18	14	25	1	16	4	8		
KVINNER	131	41	-	-	15	4	22	-	23	4	63		
09 KYRKJEBØ	248	130	5	26	33	18	47	1	39	8	71		
MENN	117	89	5	26	18	14	25	1	16	4	8		
KVINNER	131	41	-	-	15	4	22	-	23	4	63		
SPRETTBYGDE KRETSE I ALT .	2 030	906	329	259	37	68	208	5	565	60	499		
MENN	1 032	696	270	238	17	55	113	3	244	36	56		
KVINNER	998	210	59	21	20	13	95	2	321	24	443		
01 SØNDRE VRÅVATN	133	60	13	28	1	8	10	-	26	3	44		
MENN	72	53	13	28	1	5	6	-	10	1	8		
KVINNER	61	7	-	-	-	3	4	-	16	2	36		
02 NORDRE VRÅVATN	59	22	14	4	-	1	1	2	16	3	18		
MENN	29	17	12	3	-	1	1	-	8	1	3		
KVINNER	30	5	2	1	-	-	-	2	8	2	15		
03 STRAUMSNES	256	126	29	31	6	24	35	1	50	7	73		
MENN	132	101	27	27	4	21	21	1	19	4	8		
KVINNER	124	25	2	4	2	3	14	-	31	3	65		
04 FJÅGESUND	79	39	24	4	2	2	7	-	27	-	13		
MENN	40	27	17	3	1	2	4	-	11	-	2		
KVINNER	39	12	7	1	1	-	3	-	16	-	11		
05 KILEN	77	34	23	4	-	4	3	-	31	-	12		
MENN	44	29	21	4	-	3	1	-	14	-	1		
KVINNER	33	5	2	-	-	1	2	-	17	-	11		
06 SETFLØT	109	48	12	7	1	2	26	-	30	10	21		
MENN	48	30	11	6	-	1	12	-	13	4	1		
KVINNER	61	18	1	1	1	1	14	-	17	6	20		
07 TVEITGREND	86	30	15	7	1	2	5	-	36	2	18		
MENN	47	24	13	6	-	2	3	-	19	-	4		
KVINNER	39	6	2	1	1	-	2	-	17	2	14		
08 HAUKOM	228	89	27	26	8	4	24	-	88	8	43		
MENN	107	63	22	25	3	3	10	-	33	6	5		
KVINNER	121	26	5	1	5	1	14	-	55	2	38		

TABELL 16, FORTS., PERSONER 16 ÅR OG OVER ETTER VIKTIGSTE KILDE TIL LIVSOPPHOLD, NÆRING, KJØNN OG TELLINGSKRETS


TELLINGSKRETS OG KJØNN	VIKTIGSTE KILDE TIL LIVSOPPHOLD											
	INNTEKT AV EGET ARBEID											
	I ALT	NÆRING								PEN- SJON, TRYGD	FOR- MUE, LÅN, STI- PEND M.V.	HUSAR- BEID I HJEM- MET, FORSØR- GET
		I ALT	JORD- SKOG- BRUK, FISKE M.V., HVAL- FANGST	INDU- STRI M.V., BYGGE- OG ANL. VIRK- SOMHET	VARE- HANDEL	SAM- FERD- SEL	TJEN- ESTE- YTENDE NÆR- INGER	UOPP- GITT				
10 MOEN	242	100	22	42	10	6	19	1	63	8	71	
MENN	122	81	18	39	3	6	14	1	28	6	7	
KVINNER	120	19	4	3	7	-	5	-	35	2	64	
11 LUNDEVALL	89	37	12	12	-	3	9	1	33	1	18	
MENN	49	31	10	12	-	2	6	1	16	1	1	
KVINNER	40	6	2	-	-	1	3	-	17	-	17	
12 DALANE	99	47	33	9	-	1	4	-	24	7	21	
MENN	54	37	24	9	-	1	3	-	10	6	1	
KVINNER	45	10	9	-	-	-	1	-	14	1	20	
13 NORDRE MORGEDAL	120	59	24	25	1	2	7	-	20	2	39	
MENN	62	46	20	22	-	-	4	-	8	2	6	
KVINNER	58	13	4	3	1	2	3	-	12	-	33	
14 YTRE MORGEDAL	146	89	31	15	3	4	36	-	29	1	27	
MENN	69	54	17	14	2	3	18	-	11	1	3	
KVINNER	77	35	14	1	1	1	18	-	18	-	24	
15 BRUNKEBERG	131	51	13	20	4	2	12	-	39	4	37	
MENN	64	41	13	18	3	2	5	-	19	2	2	
KVINNER	67	10	-	2	1	-	7	-	20	2	35	
16 ORDAL	99	42	21	13	-	1	7	-	33	1	23	
MENN	51	36	19	13	-	1	3	-	13	-	2	
KVINNER	48	6	2	-	-	-	4	-	20	1	21	
17 ASGREND	77	33	16	12	-	2	3	-	20	3	21	
MENN	42	26	13	9	-	2	2	-	12	2	2	
KVINNER	35	7	3	3	-	-	1	-	8	1	19	
UTEN FAST BOPEL I ALT	7	4	-	1	-	-	-	3	2	-	1	
MENN	4	4	-	1	-	-	-	3	-	-	-	
KVINNER	3	-	-	-	-	-	-	-	2	-	1	

TABELL 17. HOVEDTALL FOR HUS OG BEBODDE BOLIGER I DE ENKELTE TELLINGSKRETSE

TELLINGSKRETS	HUS										BEBODDE BOLIGER				
	I ALT	AV DISSE:				I ALT	AV DISSE MED:					BO- SAT- TE PR. ROM			
		VAN.HUS TILKN. GARDS- DRIFT, FRITTL. ENEBOL.	BYGGEAR		INNLAGT VANN I HUSET		EGET WC OG BAD	WC OG BAD ELLERS	EGET ELLER FELLES WC OG UTEN BAD	EGET ELLER FELLES WC OG UTEN WC					
			1946- 1960	1961- 1970											
KOMMUNEN I ALT	913	806	298	121	1 037	957	408	57	28	88	0,6				
TETTBYGDE KRETSE I ALT ...	96	63	34	19	112	108	75	3	8	1	0,6				
09 KYRKJEBØ	96	63	34	19	112	108	75	3	8	1	0,6				
SPREDTBYGDE KRETSE I ALT .	817	743	264	102	925	849	333	54	20	87	0,6				
01 SØNDRE VRÅVATN	57	49	28	5	61	60	25	3	-	1	0,6				
02 NORDRE VRÅVATN	26	26	8	3	26	21	10	-	-	1	0,5				
03 STRAUMSNES	102	86	31	18	137	129	52	13	3	13	0,5				
04 FJÅGESUND	39	37	4	3	40	38	8	-	3	4	0,6				
05 KILEN	31	26	13	3	32	25	9	-	-	-	0,6				
06 SETFLØT	42	35	11	9	56	52	21	13	1	3	0,6				
07 TVEITGREND	42	42	11	3	42	31	5	-	2	4	0,5				
08 HAUKOM	72	67	34	10	80	77	45	1	1	12	0,6				
10 MOEN	94	84	31	8	107	105	47	1	3	15	0,6				

TABELL 17, FORTS., HOVEDTALL FOR HUS OG BEBODDE BOLIGER I DE ENKELTE TELLINGSKRETSE

TELLINGSKRETS	HUS				BEBODDE BOLIGER								BO- SAT- TE PR. ROM
	AV DISSE:				AV DISSE MED:								
	I ALT	VAN.HUS	BYGGEAR		I ALT	INNLAGT VANN I HUSET	EGET OG EGET BAD	WC	WC OG BAD ELLERS	EGET ELLER WC OG UTEN BAD	EGET ELLER WC OG UTEN WC		
		TILKN. GARDS- DRIFT, FRITTL. ENEBOI.	1946- 1960	1961- 1970									
11 LUNDEVALL	39	39	17	3	41	35	11	1	-	2	0,6		
12 DALANE	38	37	7	6	44	38	9	-	1	4	0,7		
13 NORDRE MORGEDAL	48	44	16	6	56	54	22	8	1	10	0,7		
14 YTRE MORGEDAL	62	53	22	7	73	69	34	13	2	7	0,6		
15 BRUNKEBERG	58	52	24	8	63	59	23	1	1	4	0,6		
16 ORDAL	39	38	5	3	39	29	4	-	-	5	0,7		
17 ASGREND	28	28	2	7	28	27	8	-	2	2	0,7		



a. KRETSFORTEGNELSE

Krets- nr.	Navnet på kretsen	Krets- type ¹⁾	Omfang
0	Uten fast bopel	0	..
1	Søndre Vråvatn	S	Gnr. 3-8, gnr. 11 bnr. 6, 9 og 11.
2	Nordre Vråvatn	S	Gnr. 9, 10 gnr. 11 bnr. 1-3, 10, 14 og 16, gnr. 12, gnr. 13 bnr. 1/6, 4, 5 og 8.
3	Staumsnes	S	Gnr. 1, 2, gnr. 13 bnr. 3, gnr. 14-17.
4	Fjågesund	S	Gnr. 19 og 20.
5	Kilen	S	Gnr. 18.
6	Setfløt	S	Gnr. 22, 23, gnr. 34 bnr. 2 og 14, gnr. 35.
7	Tveitgrend	S	Gnr. 24 og 28-31.
8	Haukom	S	Gnr. 36 og 38.
9	Kyrkjebø	T	Se vedlegg 3
10	Moen	S	Gnr. 32, 33. og gnr. 39 - 42. Unntatt bnr. under krets 9.
11	Lundevall	S	Gnr. 43 - 50.
12	Dalane	S	Gnr. 52-54 og 56-62.
13	Nordre Morgedal	S	Gnr. 66-75.
14	Ytre Morgedal	S	Gnr. 63-65 og 76-80.
15	Brunkeberg	S	Gnr. 81-83, gnr. 84 bnr. 1/16, 6/7, 12, 19, 22- 24, 26, 29, 30, 32, 36, 37 og 42-44, gnr. 85.
16	Ordal	S	Gnr. 84 bnr. 3, 10, 33, 39 og 40, gnr. 86-98, gnr. 99 bnr. 1, gnr. 100.
17	Åsgrend	S	Gnr. 99 bnr. 8 og 10, gnr. 101-105.

1) T = Tettbygd krets. S = Spredtbygd krets.

b. INNDELINGEN I SOGN PR. 1. NOVEMBER 1970

Navnet på sognet	Omfang (tellingskretsnr.)	Navnet på sognet	Omfang (tellingskretsnr.)
Vrådal	1 - 3	Brunkeberg	12 - 17
Kviteseid	4 - 11		



0829 KVITeseID

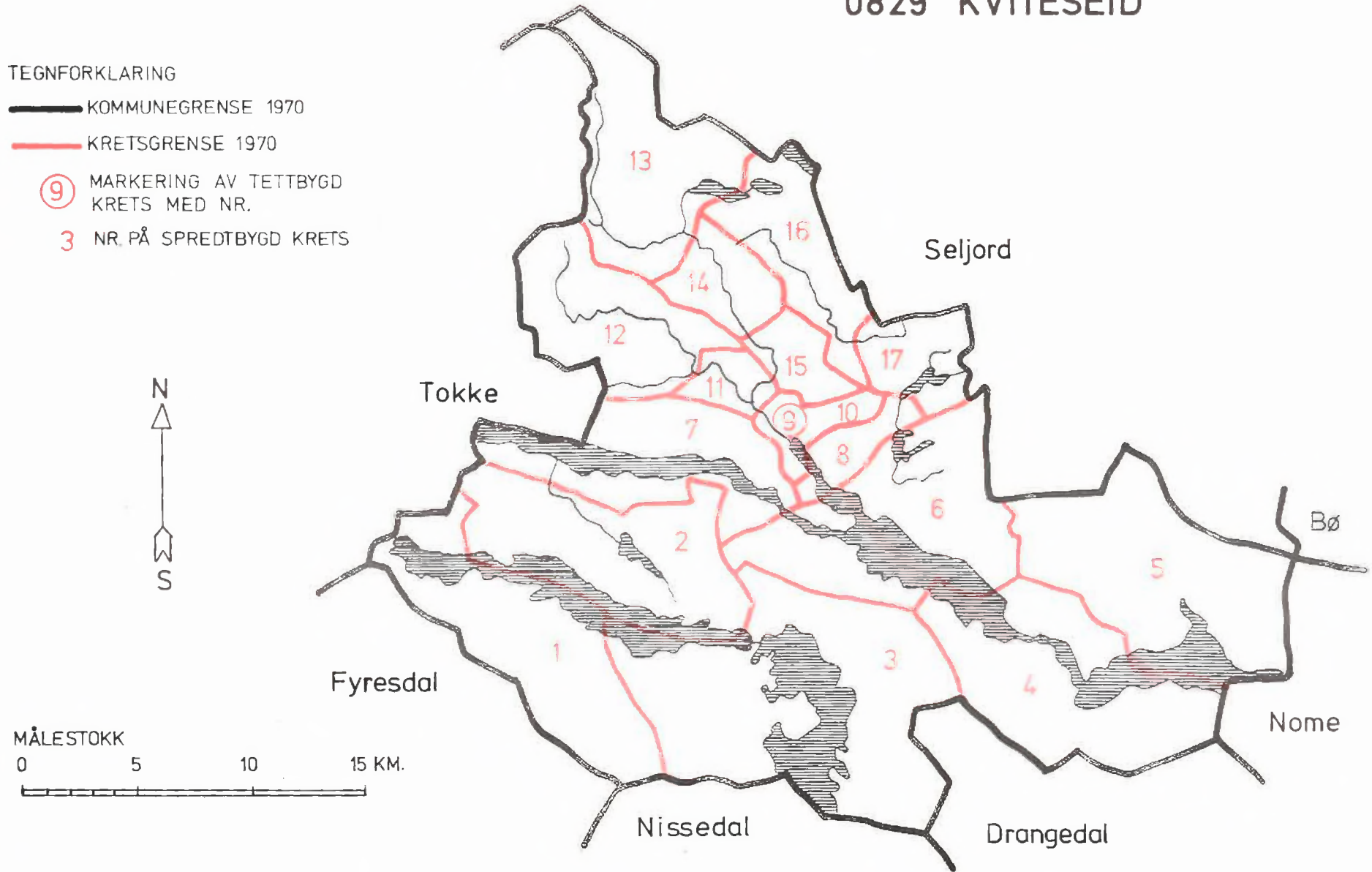
TEGNFORKLARING


— KOMMUNEGRENSE 1970

— KRETSGRENSE 1970

⑨ MARKERING AV TETTBYGD
KRETS MED NR.

3 NR. PÅ SPREDTBYGD KRETS





0829 KVITSEID

TETTBYGD KRETS



MÅLESTOKK 1:50 000



TEGNFORKLARING

KRETSGRENSE 1970

NR. PÅ TETTBYGD KRETS

Med samtykke fra Norges Geografiske Oppmåling er N G O's kartmateriale brukt som kartgrunnlag.