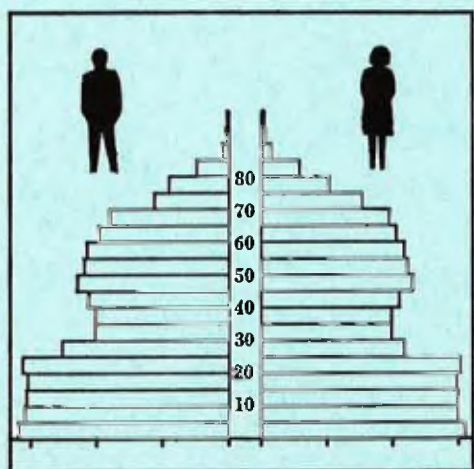


STATISTISKE KOMMUNEHEFTER



FOLKE- OG BOLIGTELLING

1. NOVEMBER 1970

1632 **ROAN**

STATISTISK SENTRALBYRÅ
OSLO


STATISTISKE KOMMUNEHEFTER



FOLKE- OG BOLIGTELLING
1. NOVEMBER 1970

1632 ROAN

STATISTISK SENTRALBYRÅ
OSLO 1973



FORORD

Den første statistikken utarbeidd på grunnlag av oppgaver til folketellingen i 1970, ble publisert i desember 1971 i heftet "Folkemengden etter alder og ekteskkelig status, 31. desember 1970".

I serien Statistiske kommunehefter legger Statistisk Sentralbyrå fram de viktigste resultater fra Folke- og bolig telling 1970 for hver enkelt kommune. Heftene vil bli utgitt fra midten av 1972 til siste halvdel av 1973. Da kontrollen av tellingsoppgavene ikke er avsluttet når kommuneheftene utarbeides, er tallene i disse heftene foreløpige.


Endelige tall for hele landet vil bli publisert i 6 hefter som ventes å bli utgitt i 1974. Disse publikasjonene vil også inneholde tabeller med geografiske fordelinger. I tillegg til de tabellene som blir trykt, vil det bli utarbeidd tabeller med mer detaljert statistikk. På grunnlag av tellingsresultatene vil det videre bli utarbeidd et bosettingskart og flere større spesialartikler.

Professor Hallstein Myklebost, Geografisk Institutt, Universitetet i Oslo, har vært Byråets konsulent i arbeidet med kretsinnvidlingen.

Statistisk Sentralbyrå, Oslo, 2. mai 1972

Petter Jakob Bjerve

Einar Jensen




INNHold

	Side
Prinsipper og definisjoner	7
1. Omfanget av Folke- og boligtellning 1970	7
2. Definisjon av personkjennemerker	7
3. Definisjon av familie- og husholdningstype	10
4. Definisjon av hus og bolig og hus- og boligkjennemerker	11
5. Inndelingen i tellingskretser	13
6. Merknader til tabell 1	14
Tabeller	
1. Folkemengden ved folketellingene 1801-1970	16
2. Folkemengden etter kjønn og inntektstakernes viktigste kilde til livsopphold og næring ...	16
3. Personer 16 år og over etter yrkesaktivitet, kjønn og alder	16
4. Personer 16 år og over med minst 100 arbeidstimer etter yrkesstatus, arbeidstid, kjønn og næring/yrkesområde	17
5. Personer 16-69 år etter yrkesaktivitet, kjønn og høyeste utdanning	18
6. Yrkesaktive, skoleelever og studenter 16 år og over etter kjønn og arbeids-/skole-/studie- sted pr. 1. november 1970	19
7. Familier og personer etter familietype og husholdningstype	19
8. Personer 16 år og over med egen bolig etter alder, ekteskapelig status og kjønn	19
9. Hus, boliger, rom og bosatte etter hustype	20
10. Beboede boliger etter hustype og byggeår, og hus, rom og bosatte etter husets byggeår	20
11. Beboede boliger etter hustype og tallet på rom, og bosatte etter tallet på rom i boligen .	20
12. Beboede boliger, rom og bosatte etter boligtetthet	21
13. Beboede boliger, rom og bosatte etter boligens utstyr	21
14. Beboede boliger, rom og bosatte etter eier-/leierforholdet til boligen	21
15. Folkemengden etter alder, kjønn og tellingskrets	22
16. Personer 16 år og over etter viktigste kilde til livsopphold, næring, kjønn og tellings- krets	23
17. Hovedtall for hus og beboede boliger i de enkelte tellingskretser	24
Vedlegg	
1. Kretsfortegnelse	25
2. Kartskisse over kretsinnndelingen	27

Standardtegn

- .. Oppgave mangler
- : Tall kan ikke offentliggjøres
- Null



PRINSIPPER OG DEFINISJONER

1. OMFANGET AV FOLKE- OG BOLIGTELLING 1970

Folketellingen omfatter alle personer (også utenlandske statsborgere) som ifølge Forskrifter av 20. januar 1970 om ordningen og føringen av folkeregistrene, var registrert som bosatt i Norge på tellingstidspunktet den 1. november 1970.

I boligteellingen har en med alle hus og privatboliger (privatleiligheter m.v.) hvor minst én person var registrert bosatt den 1. november 1970. Hus og boliger som var ubebodd eller som var bebodd bare av midlertidig tilstedeværende (f.eks. ugifte personer som oppholdt seg utenom foreldrenes hjem på grunn av studier), omfattes således ikke av tellingen. Heller ikke er boliger for forpleide i aldershjem, pleiehjem og barnehjem og for losjerende i pensjonater, hoteller o.l. med. Hus hvor alle eller en del av de registrert bosatte var forpleide eller losjerende, er derimot inkludert.

I avsnitt 2 er det gjort nærmere rede for bostedsbegrepet (det sted som en person skal regnes som bosatt) og i avsnitt 4 for hus- og boligbegrepet.

2. DEFINISJON AV PERSONKJENNEMERKER

Når ikke annet er nevnt, refererer personopplysningene seg til den 1. november 1970.

Bosted

Den enkelte person er i tellingen regnet å ha sitt bosted i den kommune og i den bolig hvor vedkommende var registrert som bosatt den 1. november 1970 ifølge forskriftene om ordningen og føringen av folkeregistrene. Hovedregelen er her at en person skal registreres som bosatt der hvor vedkommende regelmessig tar sin døgnhvile. De viktigste registreringsreglene er ellers:

Bostedsforhold	Skal registreres som bosatt i
Gift person som p.g.a. arbeid, studier, avtjening av verneplikt e.l. oppholder seg utenom ektefellenes felles bolig	Ektefellenes felles bolig
Ugift person som p.g.a. studier, skolegang eller avtjening av verneplikt oppholder seg utenom foreldrenes/forsørgers bolig	Foreldrenes/forsørgers bolig
Ugift person med eget arbeid og som vanligvis ikke bor hos foreldre/forsørger	Boligen der personen vanligvis bor
Person som p.g.a. ferie, besøk hos kjente, forretningsreise e.l. er fraværende fra boligen der vedkommende vanligvis bor	Boligen der personen vanligvis bor
Person som er forpleid i barnehjem, aldershjem, pleiehjem eller er satt bort i privat pleie	Barnehjemmet, aldershjemmet, pleiehjemmet eller boligen hvor personen er i pleie. (På grunn av registreringsvanker er imidlertid en del personer som var anbrakt i pleiehjem, registrert som bosatt i privatbolig på tellingstidspunktet.)
Person som er innlagt på sykehus eller anbrakt på arbeidsskole, arbeidsanstalt eller i fengsel	Boligen der personen var bosatt før innleggelsen eller anbringelsen

Personer som ikke kan henføres til en bestemt bolig, er regnet til gruppen "Uten fast bopel". Av registreringstekniske grunner har en imidlertid i tellingen også måttet ta med enkelte personer med fast bosted i denne gruppen. Personer uten fast bopel er som regel registrert som bosatt i den kommunen hvor de sist hadde fast bosted.

I det følgende er begrepet "Bosatt" brukt i samme betydning som begrepet "Registrert bosatt". Det er ikke som ved tidligere tellinger, hentet inn opplysninger om midlertidig bosted. Fra 1970-tellingen kan det derfor ikke gis oppgaver over den tilstedeværende befolkning.

Alder

I fordelingene etter alder er den enkelte person gruppert etter alder pr. 31. desember 1970 (1970 minus fødselsår), og ikke som ved tidligere tellinger etter alder på tellingstidspunktet.

Ekteskapelig status

Det er brukt fire hovedgrupperinger etter ekteskapelig status, nemlig ugifte, gifte, separerte og før gifte. Som før gifte er regnet skilte, enker og enkemenn.

Utdanning

Opgavene over utdanning omfatter enkeltutdanninger på heltid av minst 5 måneders normal varighet og deltidsutdanninger av tilsvarende varighet. For personer med flere enkeltutdanninger, er den utdanning som har lengst samlet varighet (normal varighet av enkeltutdanningen tillagt varigheten av den forutdanning som kreves) regnet som høyeste utdanning. Av utdanninger med lik samlet varighet, er den som antas å være av størst yrkesmessig betydning, oppfattet som personens høyeste utdanning. Klassifiseringen er i samsvar med Standard for utdanningsgruppering (Statistisk Sentralbyrås Håndbøker, nr. 28). I tellingen er det imidlertid foretatt følgende tre-delning av standardens gymnasnivå (samlet utdanningsvarighet 10-12 år):

1. Utdanning på gymnasnivå I (10 år)
2. Utdanning på gymnasnivå II (11 år)
3. Utdanning på gymnasnivå III (12 år)

Videre er utvidet grunnskoleutdanning (10. frivillig år) i tellingen gruppert sammen med 9-årig grunnskole, mens den er skilt ut som egen gruppe under gymnasnivå i Standard for utdanningsgruppering.

Yrkesaktivitet

Som yrkesaktivitet er regnet alt arbeid mot vederlag, enten i form av lønn, inntekt av egen bedrift, naturalier e.l., inklusive arbeid som familiemedlem uten fast lønn i familiebedrift (f.eks. gårdsbruk, forretning m.v.), vernepliktstjeneste og tilsvarende plikttjeneste, men eksklusive husarbeid for egen familie.

I gruppen "Med yrkesaktivitet" er tatt med alle personer 16 år og over som utførte yrkesaktivitet i hele eller en del av perioden 1. november 1969 - 31. oktober 1970, også personer som begynte eller sluttet i arbeidslivet i denne perioden, deltidsarbeidere og elever og studenter som hadde hatt feriearbeid.

I tidligere tellinger er personer med inntekt av egen yrkesaktivitet som viktigste kilde til livsopphold, regnet til yrkesbefolkningen (personer med yrke). I disse tellingene avviker imidlertid definisjonen av yrkesaktivitet på enkelte punkter fra definisjonen som er gitt ovenfor. I 1970-tellingen er ikke en bestemt gruppe av personer regnet som yrkesbefolkning. Det er imidlertid gitt fordelinger etter viktigste kilde til livsopphold og etter arbeidstid.

Viktigste kilde til livsopphold

Personer 16 år og over er gruppert etter den kilde til livsopphold som var viktigst de siste 12 månedene før tellingstidspunktet.

Med inntekt av eget arbeid er ment inntekt av egen yrkesaktivitet.

"Pensjon, trygd" omfatter syketrygd, arbeidsløshetsstrygd, forsørgertrygd, uføretrygd, alderstrygd, yrkesskadetrygd, krigspensjon, bedriftspensjon o.l. Ektefeller som hadde hver sin pensjon som viktigste kilde til livsopphold, er begge gruppert under denne kilden til livsopphold. I disse tilfellene er således ikke den ene ektefellen regnet som forsørget eller å ha husarbeid i hjemmet som viktigste kilde til livsopphold.

Som formue, lån m.v. er også regnet føderåd, leieinntekt, forpaktningssinntekt, annen formuesinntekt og utbetalinger i samband med livsforsikring eller individuell pensjonsforsikring.

"Stipend m.v." omfatter foruten stipend, underhold fra andre enn privatpersoner (f.eks. stønader fra det offentlige, institusjoner eller bedrifter), unntatt pensjon og trygd.

I gruppen "Husarbeid i hjemmet, forsørget" er tatt med alle personer som ikke hadde en av kildene som er spesifisert foran, som den viktigste kilde til livsopphold.

Inntektstaker/Ikke-inntektstaker

Som inntektstakere er regnet personer 16 år og over med inntekt av eget arbeid; pensjon, trygd m.v.; formue, lån m.v. eller stipend m.v. som viktigste kilde til livsopphold. Tilsvarende er som ikke-inntektstakere regnet alle personer under 16 år og personer 16 år og over som under viktigste kilde til livsopphold er gruppert på "Husarbeid i hjemmet, forsørget". Husmødre som ikke var inntektstakere, er skilt ut som egen gruppe. Denne gruppen omfatter gifte kvinner 16 år og over med husarbeid i hjemmet som viktigste kilde til livsopphold.

I tabell 2 er ikke-inntektstakere gruppert etter samme kilde til livsopphold/næring som en inntektstaker i samme familie (definisjon av familieenheten er gitt i avsnitt 3). Denne inntektstakeren er valgt ut etter følgende prioritetsrekkefølge:

1. Mannlig ektefelle/far
2. Kvinnelig ektefelle/mor
3. Eldste sønn, nest eldste sønn osv.
4. Eldste datter, nest eldste datter osv.

Personer som tilhørte familie uten en eneste inntektstaker, er i tabell 2 gruppert under uopp-gitt kilde til livsopphold.

Elever, studenter (tabell 5)

Som elever og studenter er i tabell 5 regnet personer som i løpet av de siste 12 måneder før tellingstidspunktet, gikk på skole eller studerte, uten hensyn til andre aktiviteter som f.eks. yrkesaktivitet.

Arbeidstid

Opgavene over arbeidstid gjelder perioden 1. november 1969 - 31. oktober 1970 og omfatter tid som er gått med til yrkesaktivitet. Tid som er brukt til skolearbeid, studier og husarbeid for egen familie, er således ikke inkludert. Personer som i perioden hadde mindre enn i alt én måneds sykefravær, og ellers - bortsett fra ferie - arbeide full dag hele perioden, er regnet å ha hatt heldagsarbeid.

Generelt om grupperingen etter næring, yrke og yrkesstatus

Personer 16 år og over med yrkesaktivitet er gruppert på næring etter arten av virksomheten til den bedrift som den enkelte arbeide i hele tiden eller lengst tid de siste 12 måneder før tellingstidspunktet. Disse personene er videre gruppert på det yrke og den yrkesstatus som de hadde hele tiden eller lengst tid i bedriften i 12-månedersperioden.

Næring

Næringsgrupperingen er foretatt etter 1960-utgaven av Standard for næringsgruppering i offentlig norsk statistikk (Statistisk Sentralbyrås Håndbøker, nr. 9). Denne standarden er i samsvar med International Standard Industrial Classification of All Economic Activities (ISIC), Rev. 1.

Med begrepet "Industri m.v." som er brukt i tabelldelen, er ment næringene bergverksdrift m.v., industri og kraft- og vannforsyning m.v. Videre er som "Samferdsel" regnet næringene sjøtransport og annen samferdsel. Samlegruppen "Tjenesteytende næringer" omfatter finansinstitusjoner, eienomsdrift, offentlig administrasjon og forsvar, offentlig og privat tjenesteyting og personlig tjenesteyting. I tabell 4 er under "Annen tjenesteyting" tatt med næringsgrenene hotell- og restaurantdrift og vask, rensing og andre personlige tjenester.

Yrke

Yrkesgrupperingen er foretatt etter Standard for yrkesgruppering i offentlig norsk statistikk (utgitt av Arbeidsdirektoratet i 1965) som i prinsippet følger 1958-utgaven av International Standard Classification of Occupations (ISCO).

Yrkesstatus

I tellingen er det brukt følgende fire grupperinger etter yrkesstatus:

1. Ansatt
2. Selvstendig uten leid hjelp
3. Selvstendig med leid hjelp
4. Familienedlem uten fast lønn i familiebedrift

Personer (også medeiere) som arbeide i firmaer organisert som aksjeselskap, andelslag eller annen selskapsform med begrenset ansvar, er alltid regnet som ansatte.

En person er regnet som selvstendig (med eller uten leid hjelp) dersom vedkommende drev firmaet alene for egen regning eller sammen med andre som medeier med ubegrenset ansvar (f.eks. i ansvarlig selskap). I de tilfelle hvor ektefeller arbeide i felles virksomhet (f.eks. gårdsbruk, forretning) som ikke var organisert som aksjeselskap e.l., er den ene ektefellen regnet som selvstendig og den andre som familienedlem uten fast lønn i familiebedrift. Gruppen "Familie-medlem uten fast lønn i familiebedrift" omfatter ellers personer som arbeide i familie-virksomhet uten fast avtalt lønn og som verken var eier eller medeier i virksomheten. Et familienedlem uten fast lønn kan imidlertid ha vederlag for arbeidet i form av kost og losji, andel av overskott e.l.

I tabell 4 er det gitt oppgaver over tallet på henholdsvis ansatte og selvstendige (med eller uten leid hjelp). Differansen mellom summer av disse tall og totaltall utgjør følgelig tallet på familienedlemmer uten fast lønn i familiebedrift.

Arbeids-/skole-/studiested

Personer som pr. 1. november 1970 både hadde inntekt av eget arbeid og som gikk på skole eller studerte, er i tabell 6 gruppert som yrkesaktive og etter arbeidssted dersom arbeidstiden de foregående 12 månedene utgjorde minst 1 000 timer. I motsatt fall er de gruppert som skoleelever/studenter og etter skole-/studiested.

Som personer med annet arbeidssted er regnet personer som arbeide i flere kommuner, var til sjøs eller som arbeide i utlandet. Tilsvarende er personer som studerte i utlandet gruppert under annet studiested.

Egen bolig

Ektefeller som var bosatt i samme privatbolig og hvor minst én av ektefellene var boliginnehaver, er begge regnet å ha egen bolig. For øvrig er bare boliginnehaveren eller én av bolig-innehaverne gruppert under "Egen bolig". Forpleide i aldershjem, barnehjem og pleiehjem og losjerende i pensjonater og hoteller m.v. er aldri regnet å ha egen bolig.

Definisjon av begrepet "Boliginnehaver" er gitt i kapittel 4 under avsnittet "Eier-/leierforhold".

3. DEFINISJON AV FAMILIE OG HUSHOLDNINGSTYPE

Grupperingene på familie og husholdningstype refererer seg til tellingstidspunktet den 1. november 1970.

Familie

Til én og samme familie er regnet:

1. Ektepar og eventuelle ugifte barn registrert bosatt i samme privatbolig, aldershjem, pleiehjem, pensjonat, hotell e.l.
2. Far/mor med ugifte barn registrert bosatt i samme privatbolig, aldershjem, pleiehjem, pensjonat, hotell e.l.

3. Hver enkelt person som ikke hører inn under noen av de to gruppene som er spesifisert ovenfor (bl.a. personer uten fast bopel). Disse personene danner således hver for seg egen familie (familie med én person).

I familier med ektepar er også tatt med eventuelle ugifte barn av bare den ene ektefellen og ugifte adoptivbarn og stebarn, men ikke fosterbarn.

Av reglene som er nevnt ovenfor, går det fram at personer (f.eks. ektefeller) som ikke var registrert bosatt i samme privatbolig, aldershjem, pleiehjem, pensjonat, hotell e.l., aldri er gruppert under samme familie. Videre går det fram at gifte, separerte, skilte, enker og enkemenn ikke i noe tilfelle er regnet til samme familie som foreldrene. Når f.eks. et ektepar bor sammen med en skilt datter, danner ektefellene egen familie og datteren egen familie. Ellers kan nevnes at ugifte søsken som har felles bolig, men hvor ingen av foreldrene er bosatt, hver for seg er regnet som særskilt familie.

Husholdningstype

Det er skilt mellom tre hovedtyper av husholdning, nemlig privathusholdning, fellehusholdning og annen husholdning.

Gruppen "Privathusholdning" omfatter personer som var registrert som bosatt i privatbolig. Denne husholdningstypen er videre splittet opp etter tallet på familier i husholdningen. Som husholdningsenhet er her regnet bolighusholdning (som omfatter alle bosatte i samme bolig) og ikke kostholdning som ved tidligere tellinger.

Til fellehusholdning er regnet forpleide som var registrert bosatt i aldershjem, barnehjem og pleiehjem og losjerende som var registrert bosatt i pensjonat, hotell e.l.

Betjeningspersonale bosatt ved fellehusholdninger er alltid gruppert under privathusholdning. Det samme gjelder militært personell som var bosatt i militærforlegning.

Annen husholdning omfatter personer uten fast bopel.

4. DEFINISJON AV HUS OG BOLIG OG HUS- OG BOLIGKJENNEMERKER

Hus- og boligopplysningene refererer seg til den 1. november 1970.

Hus

Som eget hus er som hovedregel regnet bygg som fra kjeller til loft er atskilt fra andre bygg. Fra denne regelen er det gjort følgende to unntak:

1. Hver enkelt bolig i vertikalt delte tomannsboliger og i rekke, kjede, atrium og terrasse er alltid regnet som særskilt hus.
2. Selv om det fra kjeller til loft er skillevegg(er) uten gjennomgang, er henholdsvis horisontalt delte tomannsboliger som er bygd sammen i rekke e.l., og hver enkelt blokk regnet til ett og samme hus.

Som nevnt under avsnitt 1, omfatter tellingen alle hus hvor minst én person var registrert som bosatt den 1. november 1970.

Bolig

Til en bolig (leilighet m.v.) er som hovedregel regnet rom som er bygd (eller ombygd) til bruk for én person eller for flere personer med fellesskap i kost og losji, og hvor det er adkomst til rommene (rommet) uten å måtte gå gjennom en annen bolig. Avgrensingen av boligenhetene er ellers foretatt etter følgende spesielle regler:

1. En hybel med egen inngang (utenfra eller fra korridor, oppgang e.l.) og som er bygd i tilknytning til en bolig, er regnet som særskilt bolig bare når hybelboeren (hybelboerne) selv holdt kosten.
2. Hybler uten egen inngang er ikke skilt ut som særskilte boliger.
3. I hybelbygg o.l. er hver enkelt hybel regnet som egen bolig, også i de tilfelle flere hybler har felles gang, hall, bad og/eller kjøkken.
4. I bygg for fellehusholdning, i hus som er bygd i tilknytning til slike bygg og i militærforlegninger er hybler o.l. for ansatte regnet som særskilte boliger. Likeledes er rom som ble brukt av en ansatt med ektefelle og eventuelle barn, regnet til én og samme bolig.

Med privatbolig er i tellingen ment boliger som ikke er bebodd av forpleide i aldershjem, barnehjem og pleiehjem eller av losjerende i pensjonater, hoteller o.l. Boliger for ansatte (f.eks. sykepleiere) ved fellehusholdninger er således regnet som privatboliger. Det samme gjelder boliger for befal m.v. i militærforlegninger.

Som nevnt under avsnitt 1, omfatter tellingen alle privatboliger hvor minst én person var registrert bosatt den 1. november 1970. Som betegnelse på disse boligene er i tabelldelen brukt "Bebodde boliger". For de enkelte hus som er med i tellingen, er det imidlertid hentet inn oppgaver over samlet tall på privatboliger (inkl. ubebodde boliger og boliger med bare midlertidig bosatte). Tallene på boliger i alt i tabell 9 gjelder disse boligene.

Rom

Oppgavene over tall på rom refererer seg til boliger som er med i tellingen, og omfatter beboelsesrom på 6 m² eller mer som kan nyttes året rundt. Bortsett fra i tabell 11, er også kjøkken på 6 m² eller mer inkludert. Entré, hall, bad, alkove, hems og rom som bare nyttes i næringsvirksomhet (f.eks. kontor) er ikke med.

Bosatte

Tallene på bosatte omfatter personer registrert som bosatt i privatboliger og således ikke personer som er regnet til felleleshusholdning og personer uten fast bopel.

Hustype

Som våningshus i tilknytning til gårdsdrift er - uansett hustype ellers - regnet hus hvor gårdbrukeren selv, forpakter eller kårfolk var bosatt, men ikke hus for gårdsarbeidere og hus på nedlagte bruk.

Hustypen "Frittliggende enebolig" omfatter hus med én bolig og med minst en halv meters avstand til nærmeste hus (unntatt garasje o.l.).

Til gruppen "Enebolig i rekke, kjede, atrium m.v." er også regnet husenhetene i vertikalt delte tomannsboliger.

Horisontalt delt tomannsbolig er hus med to vanlige leiligheter (som kan ha ulik størrelse) og hvor den ene leiligheten ligger i en etasje over den annen.

Hustypen "Annet småhus" omfatter hus med inntil 2½ etasjer (ekskl. underetasje), unntatt våningshus i tilknytning til gårdsdrift, eneboliger og horisontalt delte tomannsboliger. Hus som har én eller to vanlige leiligheter og hybelleilighet som er skilt ut som egen bolig, er også gruppert under denne hustypen.

Som blokk er regnet hus med 3 etasjer (ekskl. underetasje) eller mer.

Provisorisk boligbygg er hus m.v. som helt eller delvis er tatt i bruk til bolig for 10 år eller mindre (inkl. campingvogner, båter, telt, gammer o.l.).

Gruppen "Forretningsbygg m.v." omfatter hus hvor halvparten eller mindre av golvarealet nyttes til privatboliger, unntatt bygg for felleleshusholdning. Hus med to etasjer og hvor det er forretning i første etasje og bolig i annen etasje, er alltid gruppert under denne hustypen.

Som bygg for felleleshusholdning er regnet hus hvor det for bosatte og/eller midlertidig tilstedeværende er organisert felleleshusholdning. Hus i studentbyer o.l. er imidlertid aldri gruppert her. Av avgrensingsregler som det er gjort rede for under andre avsnitt, går det fram at oppgaver over tall på boliger, rom og bosatte i bygg for felleleshusholdning, bare omfatter privatboliger og rom og bosatte i disse boligene.

Byggeår

Som byggeår er for det enkelte hus regnet det år da minst halvparten av boligene i huset var ferdige til innflytning. Hus som er ombygd, er gruppert etter opprinnelig byggeår.

WC, bad

Boliger med eget wc/eget bad omfatter boliger med wc/bad som bare de bosatte i boligen har rett til å nytte, uten hensyn til om wc/bad ligger i eller utenfor boligen. Som boliger med felles wc/felles bad er regnet boliger som har wc/bad felles med en eller flere andre boliger.

Eier-/leierforhold

Personer med råderett over boligen som de er bosatt i (eier, leier den e.l.), er regnet som boliginnehavere.

Boliginnehavere (f.eks. medlemmer av borettslag) med aksje eller andel som gir boret til boligen, er alltid regnet som leieboere med aksje/andel, også i de tilfelle det er betalt innskott som er høyere enn pålydende verdi av aksjen/andelen.

Leieboere med innskott er boliginnehavere som har betalt innskott (f.eks. obligasjonsinnskott) for å leie boligen, men ikke leieboere som bare har betalt forskott på husleie.

Boliginnehavere som disponerer boligen vederlagsfritt eller som kårbolig, er regnet som leieboere.

En boliginnehaver er regnet å disponere boligen som tjenestebolig når den er stilt til disposisjon i samband med tjenesteforhold på vilkår av at boligen må fraflyttes når tjenesteforholdet opphører, uten hensyn til om det betales husleie eller ikke. Boliger som boliginnehaveren har aksje, andel eller innskott i, er imidlertid aldri regnet som tjenestebolig.

Gjennomsnittstall

Boliger pr. hus er lik tallet på privatboliger i hus som er med i tellingen (inkl. ubebodde boliger og boliger med bare midlertidig tilstedeværende) dividert med tallet på hus som er med i tellingen.

Bebodde boliger pr. hus er lik tallet på privatboliger som er med i tellingen dividert med tallet på hus som er med i tellingen.

Rom pr. bolig er lik tallet på rom (inkl. kjøkken på 6 m² eller mer) i privatboliger som er med i tellingen dividert med tallet på disse boligene.

Bosatte pr. bolig er lik tallet på bosatte i privatboliger dividert med tallet på privatboliger som er med i tellingen.

Bosatte pr. rom er lik tallet på bosatte i privatboliger dividert med tallet på rom (inkl. kjøkken på 6 m² eller mer) i privatboliger som er med i tellingen.

5. INNDELINGEN I TELLINGSKRETSE

For områder som i 1960 tilhørte herredskommune, er kretsinnstillingen foretatt av Byrådet og etter de samme retningslinjer som i 1960-telling. Følgende hovedregler er lagt til grunn for innstillingen:

1. En tellingskrets bør være mest mulig ensartet når det gjelder kommunikasjonsforhold, næringsstruktur og befolkningsutvikling.
2. Kretsgrenser må ikke skjære sogne- eller kommunegrenser.
3. En krets skal bestå enten bare av ett tettbygd strøk, del av tettbygd strøk eller av spredtbygd strøk. Som tettbygd strøk regnes områder med minst 200 bosatte på tellings- tidspunktet og hvor avstanden mellom bolighusene som regel ikke overstiger 50 meter. En hussamling som ligger mer enn 50 meter fra en tettbebyggelse, er imidlertid regnet som en del av det tettbygde strøket dersom hussamlingen naturlig hører sammen med tettbebyggelsen. Andre områder er regnet som spredtbygde strøk og er delt videre opp i tellingskretser.

I 1970-telling er det for områder som i 1960 tilhørte herredskommune, bare foretatt følgende endringer i kretsinnstillingen som da ble brukt:

1. Når regulering av kommune- eller sognegrenser førte til at en 1960-krets falt inn under mer enn én kommune eller ett sogn i 1970, er kretsen delt videre opp slik at kretsgrenser ikke skjærer kommune- eller sognegrenser.
2. Grensene for tettbygde strøk (og dermed for tettbygde kretser) er justert i samsvar med bosettingen pr. 1. november 1970 etter reglene for avgrensning av disse strøkene.
3. I de tilfelle avgrensingen i 1960-telling av spredtbygde kretser ikke var i samsvar med reglene for kretsinnstilling, er grensene justert i 1970-telling.

Innstillingen i tellingskretser av områder som i 1960 tilhørte bykommune, er foretatt av folke- registrene i samråd med kommunale myndigheter. I flere tilfelle er kretsinnstillingen for disse områdene ikke den samme som i 1960-telling. I begge tellingene er imidlertid grensene fastlagt slik at de ikke skjærer kommune- eller sognegrenser og at en krets består enten bare av tettbygd strøk eller bare av spredtbygd strøk (avgrenset etter reglene som er nevnt ovenfor).

Tettbygde strøk i områder som i 1960 tilhørte herredskommune, er vanligvis ikke delt opp i flere kretser. Byområder er imidlertid alltid regnet til flere kretser.

I vedlegg 1 er det gitt en kretsfortegnelse og i vedlegg 2 en kartskisse over kretsinn-
delingen.

6. Merknader til tabell 1

I tabell 1 har en generelt sett tatt sikte på å gi tall tilbake til 1801 etter kommuneinn-
delingen i 1970. Over et så langt tidsrom har det imidlertid skjedd så mange endringer i kommune-
inndelingen at det for de fleste kommuner ikke kan gis en sammenliknbar tallserie for hele perioden.

Roan ble eget herred i 1892 ved deling av Bjørnør herred i tre herreder - Stoksund, Roan og
Osen.

I tabell 1 gjelder tallene for 1890 og tidligere Roan sogn i Bjørnør herred.

TABELLER

TABELL 1. FOLKEMENGDEN VED FOLKETELLINGENE 1801-1970

ÅR	FOLKE- MENGDEN	ÅR	FOLKE- MENGDEN	ÅR	FOLKE- MENGDEN	ÅR	FOLKE- MENGDEN	ÅR	FOLKE- MENGDEN	ÅR	FOLKE- MENGDEN
1801	1835	1865 ..	1 429	1900 ..	2 077	1930 ..	2 007	1960 ..	1 739
1815	1845	1875 ..	1 769	1910 ..	1 969	1946 ..	1 906	1970 ..	1 495
1825	1855	1890 ..	2 069	1920 ..	2 109	1950 ..	1 854		

1 SE MERKNADER TIL TABELL 1 PÅ SIDE 14

TABELL 2. FOLKEMENGDEN ETTER KJØNN OG INNTEKTSTAKERNES VIKTIGSTE KILDE TIL LIVSOPPHOLD OG NÆRING

VIKTIGSTE KILDE TIL LIVSOPPHOLD OG NÆRING	I ALT	MENN	KVIN- NER	INN- TEKTS- TAKERE	IKKE-INNTEKTSTAKERE					
					I ALT	HUS- MØDRE	ANDRE			
							I ALT	AV DISSE:		UOPP- GITT
								UNDER 16 ÅR	16-24 ÅR	
I ALT	1 495	782	713	847	648	231	417	352	57	
INNTEKT AV EGET ARBEID I ALT ..	1 116	616	500	536	580	211	369	318	49	
JORDBRUK OG SKOGBRUK M.V.	371	216	155	173	198	83	115	96	18	
FISKE M.V. OG HVALFANGST	173	108	65	76	97	33	64	60	4	
INDUSTRI M.V.	81	42	39	44	37	13	24	17	6	
BYGGE- OG ANLEGGSVIRKSOMHET .	110	58	52	43	67	28	39	32	7	
VAREHANDEL	63	26	37	37	26	5	21	18	3	
SAMFERDSEL	167	98	69	83	84	26	58	51	7	
TJENESTEYTNDE NÆRINGER	151	68	83	80	71	23	48	44	4	
UOPPGITT NÆRING	-	-	-	-	-	-	-	-	-	
PENSJON, TRYGD	353	154	199	297	56	18	38	26	6	
FORMUE, LÅN M.V.	7	3	4	5	2	1	1	1	-	
STIPEND M.V.	9	6	3	9	-	-	-	-	-	
UOPPGITT	10	3	7	-	10	1	9	7	2	

TABELL 3. PERSONER 16 ÅR OG OVER ETTER YRKESAKTIVITET, KJØNN OG ALDER

KJØNN OG ALDER	I ALT	UTEN YRKES- AKTI- VITET	MED YRKESAKTIVITET						
			I ALT	ARBEIDSTID I TIMER					UOPP- GITT
				UNDER 100	100- 499	500- 999	1 000 OG MER		
							I ALT	AV DISSE: HELDAGS- ARBEID	
I ALT	1 143	532	611	5	40	64	502	399	-
16-19	100	49	51	-	11	8	32	20	-
20-24	88	25	63	1	5	5	52	39	-
25-59	585	196	389	2	12	37	338	278	-
60-66	116	44	72	1	6	4	61	50	-
67-69	46	34	12	-	-	3	9	8	-
70 OG OVER	208	184	24	1	6	7	10	4	-
MENN I ALT	606	143	463	2	23	30	408	339	-
16-19	52	19	33	-	6	5	22	14	-
20-24	48	3	45	-	2	4	39	29	-
25-59	315	18	297	-	6	12	279	240	-
60-66	65	6	59	1	3	2	53	46	-
67-69	21	12	9	-	-	2	7	6	-
70 OG OVER	105	85	20	1	6	5	8	4	-
KVINNER I ALT	537	389	148	3	17	34	94	60	-
16-19 I ALT	48	30	18	-	5	3	10	6	-
AV DISSE: GIFTE ...	3	3	-	-	-	-	-	-	-
20-24 I ALT	40	22	18	1	3	1	13	10	-
AV DISSE: GIFTE ...	18	15	3	-	2	-	1	1	-
25-59 I ALT	270	178	92	2	6	25	59	38	-
AV DISSE: GIFTE ...	236	164	72	2	6	21	43	28	-
60-66	51	38	13	-	3	2	8	4	-
67-69	25	22	3	-	-	1	2	2	-
70 OG OVER	103	99	4	-	-	2	2	-	-

TABELL 4. PERSONER 16 ÅR OG OVER MED MINST 100 ARBEIDSTIMER ETTER YRKESSTATUS, ARBEIDSTID, KJØNN OG NÆRING/YRKESOMRADE

NÆRING/YRKESOMRADE	AV DISSE:					ARBEIDSTID I TIMER					
	I ALT	SELV-STEN-DIGE		MENN	KVIN-NER	100-999			1 000 OG MER		
		AN-SATTE				I ALT	MENN	KVIN-NER	I ALT	MENN	KVIN-NER
I ALT	606	309	220	461	145	104	53	51	502	408	94

NÆRING											
JORDBRUK	216	13	134	165	51	50	18	32	166	147	19
SKOGBRUK M.V.	1	1	-	1	-	:	:	-	:	:	-
FISKE M.V., HVALFANGST	81	28	50	80	1	:	12	:	:	68	:
BERGVERKSDRIFT M.V.	-	-	-	-	-	-	-	-	-	-	-
INDUSTRI	49	43	6	29	20	18	11	7	31	18	13
BYGGE- OG ANLEGGSVIRKS.	45	36	9	45	-	6	6	-	39	39	-
KRAFT-, VANNFORS. M.V.	4	4	-	4	-	-	-	-	4	4	-
VAREHANDEL	39	23	11	21	18	5	2	3	34	19	15
FINANSINSTITUSJONER ...	5	5	-	2	3	1	:	:	4	:	:
EIENDOMSDRIFT	-	-	-	-	-	-	-	-	-	-	-
SJØTRANSPORT	53	50	3	52	1	2	:	:	51	:	:
ANNEN SAMFERDSEL	33	27	6	18	15	2	-	2	31	18	13
OFF. ADM. OG FORSVAR ..	23	23	-	23	-	1	1	-	22	22	-
OFF. OG PRIV. TJ.YTING	47	46	1	21	26	5	1	4	42	20	22
LØNT HUSARBEID	10	10	-	-	10	1	-	1	9	-	9
ANNEN TJENESTEYTING ...	-	-	-	-	-	-	-	-	-	-	-
UOPPGITT	-	-	-	-	-	-	-	-	-	-	-

1											
YRKESOMRADE											
TEKNISK, VITENSKAPELIG,											
HUMANISTISK OG KUNST-											
NERISK ARBEID I ALT ...	29	29	-	14	15	:	:	:	:	:	:
TEKNISK ARBEID	-	-	-	-	-	-	-	-	-	-	-
MEDISINSK ARBEID	3	3	-	2	1	:	:	:	:	:	:
SYKPLEIE- OG ANNET											
PLEIEARBEID	6	6	-	-	6	1	-	1	5	-	5
PEDAGOGISK ARBEID ...	16	16	-	10	6	2	1	1	14	9	5
ADM.- OG FORVALTNINGS-											
ARB., BEDR.- OG ORGANI-											
SASJONSLEDELSE I ALT ..	8	7	1	8	-	-	-	-	8	8	-
OFFENTLIG ADM.- OG											
FORVALTNINGSARBEID ..	5	5	-	5	-	-	-	-	5	5	-
BEDR. OG DRG.LEDELSE	3	2	1	3	-	-	-	-	3	3	-
KONTORARBEID	13	13	-	7	6	2	-	2	11	7	4
HANDELSARBEID I ALT ...	37	21	11	20	17	:	2	:	:	18	:
GROSSISTER OG											
DETALJISTER	11	-	11	9	2	:	-	:	:	9	:
HANDELSARB. FRA KONT.											
OG DETALJHANDELSARB.	25	20	-	10	15	3	1	2	22	9	13
JORDBRUKS-, SKOGBRUKS-											
OG FISKEARBEID	290	34	184	238	52	62	29	33	228	209	19
GRUVE- OG SPRENGNINGS-											
ARBEID M.M.	-	-	-	-	-	-	-	-	-	-	-
TRANSPORT- OG KOMMUNI-											
KASJONSARBEID I ALT ...	84	75	9	69	15	4	2	2	80	67	13
VEGTRAFIKKARBEID	13	7	6	13	-	-	-	-	13	13	-
POST- OG TELEKOM.ARB.	19	19	-	4	15	2	-	2	17	4	13
INDUSTRI-, BYGGE- OG											
ANLEGG SARBEID I ALT ...	98	83	15	78	20	24	17	7	74	61	13
JERN- OG MET.VAREARB.	7	6	1	7	-	1	1	-	6	6	-
ELEKTROARBEID	12	12	-	12	-	2	2	-	10	10	-
TREARBEID	19	7	12	19	-	2	2	-	17	17	-
NÆRINGSMIDDELARBEID .	30	30	-	12	18	14	7	7	16	5	11
KJEMISK PROSESSAR-											
BEID, TREFOREDLINGS-											
OG PAPIRARBEID	-	-	-	-	-	-	-	-	-	-	-
LASTE-, LOSSE- OG											
LAGERARBEID	3	3	-	3	-	2	2	-	1	1	-
SERVICEARBEID I ALT ...	36	36	-	16	20	4	1	3	32	15	17
SIVILT OVERVÅKNINGS-											
OG TRYGGINGSARBEID ..	4	4	-	4	-	-	-	-	4	4	-
HOTELL- OG RESTAU-											
RANTARBEID, HUSARBEID	19	19	-	7	12	2	1	1	17	6	11
VAKTMESTER- OG											
RENGJØRINGSARBEID ...	11	11	-	5	6	2	-	2	9	5	4
MILITÆRT ARBEID	11	11	-	11	-	1	1	-	10	10	-
UOPPGITT	-	-	-	-	-	-	-	-	-	-	-

1 BARE ET UTVALG AV YRKESOMRADER ER SPESIFISERT

TABELL 5. PERSONER 16-69 ÅR ETTER YRKESAKTIVITET, KJØNN OG HØYESTE UTDANNING

KJØNN OG HØYESTE UTDANNING	I ALT	UTEN YRKESAKTIVITET, ARBEIDST. UNDER 100 TIMER ELLER UOPPGITT		MED 100 ARBEIDSTIMER ELLER MER					1 000 TIMER OG MER
		I ALT	AV DISSE: ELEVER, STU- DENTER	100-499 TIMER		500-999 TIMER			
				I ALT	AV DISSE: ELEVER, STU- DENTER	I ALT	AV DISSE: ELEVER, STU- DENTER		
I ALT	935	352	43	583	34	9	57	3	492
MENN I ALT	501	59	20	442	17	6	25	2	400
UNGDOMSSKOLENIVA, 7-9 ÅR, I ALT ..	413	50	15	363	12	2	23	1	328
7-ÅRIG FOLKESKOLE	269	31	-	238	6	-	14	-	218
ALLMENT FAGFELT ELLERS	55	13	11	42	4	1	4	-	34
ADMINISTRASJON OG ØKONOMI	14	-	-	14	-	-	-	-	14
INDUSTRI, HÅNDVERK OG TEKNIKK ..	32	3	3	29	-	1	-	1	-
SAMFERDSEL	3	2	1	1	-	-	-	-	-
JORDBRUK, SKOGBRUK OG FISKE	38	1	-	37	-	-	1	-	36
GYMNASNIVA I, 10 ÅR, I ALT	56	3	2	53	4	3	2	1	47
ALLMENT FAGFELT	15	2	2	13	2	2	1	1	10
ADMINISTRASJON OG ØKONOMI	-	-	-	-	-	-	-	-	-
INDUSTRI, HÅNDVERK OG TEKNIKK ..	3	-	-	3	-	-	-	-	3
SAMFERDSEL	22	1	-	21	2	1	1	-	18
JORDBRUK, SKOGBRUK OG FISKE	14	-	-	14	-	-	-	-	14
GYMNASNIVA II,III, 11-12 ÅR, I ALT	16	3	3	13	-	-	-	-	13
ALLMENT FAGFELT	10	3	3	7	-	-	-	-	7
ADMINISTRASJON OG ØKONOMI	-	-	-	-	-	-	-	-	-
SAMFERDSEL	4	-	-	4	-	-	-	-	4
HELSEVERN	-	-	-	-	-	-	-	-	-
JORDBRUK, SKOGBRUK OG FISKE	-	-	-	-	-	-	-	-	-
TJENESTEYTING OG FORSVAR	-	-	-	-	-	-	-	-	-
UNIVERSITETS- OG HØGSKOLENIVA I, 13-14 ÅR, I ALT	8	1	-	7	1	1	-	-	6
UNDERVISNING	7	1	-	6	1	1	-	-	5
ADMINISTRASJON, ØKONOMI, SAMFUNNSVITENSKAP OG JUS	-	-	-	-	-	-	-	-	-
UNIVERSITETS-, HØGSKOLENIVA II,III OG FORSKERNIVA, OVER 14 ÅR, I ALT	6	-	-	6	-	-	-	-	6
ADMINISTRASJON, ØKONOMI, SAMFUNNSVITENSKAP OG JUS	-	-	-	-	-	-	-	-	-
UOPPGITT ELLER INGEN UTDANNING ...	2	2	-	-	-	-	-	-	-
KVINNER I ALT	434	293	23	141	17	3	32	1	92
UNGDOMSSKOLENIVA, 7-9 ÅR, I ALT ..	399	277	20	122	16	2	30	1	76
7-ÅRIG FOLKESKOLE	244	174	1	70	9	-	20	-	41
ALLMENT FAGFELT ELLERS	96	64	16	32	7	2	6	1	19
ADMINISTRASJON OG ØKONOMI	16	11	1	5	-	-	1	-	4
INDUSTRI, HÅNDVERK OG TEKNIKK ..	6	3	1	3	-	-	1	-	2
SAMFERDSEL	-	-	-	-	-	-	-	-	-
TJENESTEYTING OG FORSVAR	32	21	1	11	-	-	2	-	9
GYMNASNIVA I, 10 ÅR, I ALT	23	15	3	8	-	-	-	-	7
ALLMENT FAGFELT	16	11	2	5	-	-	-	-	4
ADMINISTRASJON OG ØKONOMI	-	-	-	-	-	-	-	-	-
INDUSTRI, HÅNDVERK OG TEKNIKK ..	4	3	1	1	-	-	-	-	-
TJENESTEYTING OG FORSVAR	-	-	-	-	-	-	-	-	-
GYMNASNIVA II,III, 11-12 ÅR, I ALT	7	1	-	6	1	1	1	-	4
ADMINISTRASJON OG ØKONOMI	-	-	-	-	-	-	-	-	-
INDUSTRI, HÅNDVERK OG TEKNIKK ..	-	-	-	-	-	-	-	-	-
SAMFERDSEL	-	-	-	-	-	-	-	-	-
HELSEVERN	5	1	-	4	-	-	1	-	3
TJENESTEYTING OG FORSVAR	-	-	-	-	-	-	-	-	-
UNIVERSITETS- OG HØGSKOLENIVA I, 13-14 ÅR, I ALT	4	-	-	4	-	-	-	-	4
UNDERVISNING	4	-	-	4	-	-	-	-	4
ADMINISTRASJON, ØKONOMI, SAMFUNNSVITENSKAP OG JUS	-	-	-	-	-	-	-	-	-
NATURVITENSKAP OG TEKNIKK	-	-	-	-	-	-	-	-	-
UNIVERSITETS-, HØGSKOLENIVA II,III OG FORSKERNIVA, OVER 14 ÅR, I ALT	1	-	-	-	-	-	-	-	-
UNDERVISNING	-	-	-	-	-	-	-	-	-
ADMINISTRASJON, ØKONOMI, SAMFUNNSVITENSKAP OG JUS	-	-	-	-	-	-	-	-	-
NATURVITENSKAP OG TEKNIKK	-	-	-	-	-	-	-	-	-
UOPPGITT ELLER INGEN UTDANNING ...	-	-	-	-	-	-	-	-	-

1 BARE ET UTVALG AV FAGOMRÅDER ER SPESIFISERT UNDER DE ENKELTE UTDANNINGSNIVÅER

TABELL 6. YRKESAKTIVE, SKOLEELEVER OG STUDENTER 16 ÅR OG OVER ETTER KJØNN OG ARBEIDS-/SKOLE-/STUDIESTED PR. 1. NOVEMBER 1970

ARBEIDS-/SKOLE-/STUDIESTED	I ALT	1			2		
		YRKESAKTIVE			SKOLEELEVER OG STUDENTER		
		I ALT	MENN	KVINNER	I ALT	MENN	KVINNER
I ALT	636	582	439	143	54	28	26
I KOMMUNEN	503	493	355	138	10	3	7
TRONDHEIM	23	9	9	-	14	10	4
ØRLAND	8	1	-	1	7	6	1
ØSEN	6	6	6	-	-	-	-
RISSA	5	1	1	-	4	1	3
ANDRE KOMMUNER I FYLKET	16	5	5	-	11	3	8
ANDRE KOMMUNER UTEFOR FYLKET ...	11	3	3	-	8	5	3
ANNET STED	64	64	60	4	-	-	-

1 EKSKL. PERSONER SOM AVTJENTE VERNEPLIKTSTJENESTE OG YRKESAKTIVE SOM IKKE HAR OPPGITT ARBEIDSSTED

2 EKSKL. SKOLEELEVER OG STUDENTER SOM IKKE HAR OPPGITT SKOLE-/STUDIESTED

TABELL 7. FAMILIER OG PERSONER ETTER FAMILIETYPPE OG HUSHOLDNINGSTYPE

HUSHOLDNINGSTYPE	I ALT		FAMILIER MED EN PERSON	FAMILIER MED TO ELLER FLERE PERSONER						
	FAMILIER	PERSONER		I ALT		EKTEPAR UTEN UGIFTE BARN	EKTEPAR MED UGIFTE BARN		MOR ELLER FAR MED UGIFTE BARN	
				FAMILIER	PERSONER		FAMILIER	PERSONER	FAMILIER	PERSONER
I ALT	595	1 495	216	379	1 279	113	231	968	35	85
PRIVATHUSHOLDNING I ALT .	570	1 469	192	378	1 277	112	231	968	35	85
MED EN FAMILIE	353	1 021	82	271	939	79	169	725	23	56
MED TO FAMILIER	190	415	88	102	327	30	61	240	11	27
MED FLERE FAMILIER	27	33	22	5	11	3	1	3	1	2
FELLESHUSHOLDNING	25	26	24	1	2	1	-	-	-	-
ANNEN HUSHOLDNING	-	-	-	-	-	-	-	-	-	-

TABELL 8. PERSONER 16 ÅR OG OVER MED EGEN BOLIG ETTER ALDER, EKTESKAPELIG STATUS OG KJØNN

EKTESKAPELIG STATUS OG KJØNN	I ALT	ALDER									
		16-19	20-24	25-29	30-39	40-49	50-59	60-69	70-79	80 OG OVER	
PERSONER 16 ÅR OG OVER I ALT ...	1 143	100	88	87	111	185	202	162	143	65	
AV DISSE: MED EGEN BOLIG	769	3	15	45	93	157	182	142	100	32	
MENN I ALT	606	52	48	52	57	110	96	86	70	35	
AV DISSE: MED EGEN BOLIG	393	-	3	17	42	90	89	81	52	19	
KVINNER I ALT	537	48	40	35	54	75	106	76	73	30	
AV DISSE: MED EGEN BOLIG	376	3	12	28	51	67	93	61	48	13	
UGIFTE I ALT	336	97	63	31	18	36	31	25	28	7	
AV DISSE: MED EGEN BOLIG	74	-	5	3	6	12	17	15	13	3	
MENN I ALT	218	52	43	27	16	28	19	14	16	3	
AV DISSE: MED EGEN BOLIG	53	-	1	6	12	13	10	9	2	2	
KVINNER I ALT	118	45	20	4	2	8	12	11	12	4	
AV DISSE: MED EGEN BOLIG	21	-	5	2	-	4	5	4	1	1	
GIFTE OG SEPARERTE I ALT	706	3	24	55	93	147	165	114	75	30	
AV DISSE: MED EGEN BOLIG	631	3	10	42	87	143	160	111	59	16	
MENN I ALT	354	-	5	24	41	82	77	67	38	20	
AV DISSE: MED EGEN BOLIG	317	-	3	16	36	78	76	66	31	11	
KVINNER I ALT	352	3	19	31	52	65	88	47	37	10	
AV DISSE: MED EGEN BOLIG	314	3	7	26	51	65	84	45	28	5	
FØR GIFTE I ALT	101	-	1	1	-	2	6	23	40	28	
AV DISSE: MED EGEN BOLIG	64	-	-	-	-	2	5	16	28	13	
MENN I ALT	34	-	-	1	-	-	-	5	16	12	
AV DISSE: MED EGEN BOLIG	23	-	-	-	-	-	-	5	12	6	
KVINNER I ALT	67	-	1	-	-	2	6	18	24	16	
AV DISSE: MED EGEN BOLIG	41	-	-	-	-	2	5	11	16	7	

TABELL 9. HUS, BOLIGER, ROM OG BOSATTE ETTER HUSTYPE

	PERMANENT BOLIGBYGG										PRO- VI- SOR- ISK- BO- LIG- BYGG	FOR- RET- NETS- BYGG M.V.	BYGG FOR- FEL- LES- HUS- HOLD- NING	UOPP- GITT HUS- TYPE
	I ALT	I ALT	VA- NING- HUS I TILKN. GARDS- DRIFT	FRITT- LIGG- ENDE BOLIG	ENE- BOLIG I KJEDE, ATRIUM M.V.	ANNEN TALT ENE- BOLIG	HORI- SON- TALT DELT TO- MANN- BOLIG	ANNET SMAHUS	BLOKK					
HUS	441	426	201	219	2	-	2	2	-	1	13	1	-	
BOLIGER I ALT ...	460	441	212	219	2	-	4	4	-	1	13	5	-	
AV DISSE: BEBODDE	457	439	211	219	2	-	3	4	-	1	13	4	-	
ROM	2 564	2 487	1 281	1 161	13	-	17	15	-	1	70	6	-	
BOSATTE	1 469	1 417	716	666	:	-	:	:	-	:	47	:	-	
BOLIGER PR. HUS ..	1,0	1,0	1,1	1,0	1,0	-	2,0	2,0	-	1,0	1,0	5,0	-	
ROM PR. BOLIG ...	5,6	5,7	6,1	5,3	6,5	-	5,7	3,8	-	1,0	5,4	1,5	-	
BOSATTE PR. BOLIG	3,2	3,2	3,4	3,0	:	-	:	:	-	:	3,6	:	-	
BOSATTE PR. ROM .	0,6	0,6	0,6	0,6	:	-	:	:	-	:	0,7	:	-	

TABELL 10. BEBODDE BOLIGER ETTER HUSTYPE OG BYGGEGAR, OG HUS, ROM OG BOSATTE ETTER HUSETS BYGGEGAR

HUSETS BYGGEGAR	HUS	BEBODDE BOLIGER							ROM	BOSATTE	BOSATTE			
		I PERMANENTE BOLIGBYGG									BE- BOD- DE BO- ER PR. HUS	ROM BO- LIG LIG	PR. BO- LIG	PR. ROM
		I ALT	I ALT	I VANINGS- HUS I TILKN. TIL GARDSDRIFT OG I FRITTL. OG ENEBOLIGER	I ANDRE ENE- OG TC- MANNS- BOLIGER OG SMAHUS	I BLOKK- ER	I ANDRE BYGG							
I ALT	441	457	439	430	9	-	18	2 564	1 469	1,0	5,6	3,2	0,6	
1900 OG FØR	145	150	149	149	-	-	1	869	465	1,0	5,8	3,1	0,5	
1901-1910	30	31	31	31	-	-	-	182	97	1,0	5,9	3,1	0,5	
1911-1920	29	29	29	29	-	-	-	173	80	1,0	6,0	2,8	0,5	
1921-1930	33	33	32	32	-	-	1	184	70	1,0	5,6	2,1	0,4	
1931-1940	25	26	24	24	-	-	2	164	81	1,0	6,3	3,1	0,5	
1941-1945	18	18	17	17	-	-	1	91	59	1,0	5,1	3,3	0,6	
1946-1950	34	36	36	32	4	-	-	199	146	1,1	5,5	4,1	0,7	
1951-1960	50	53	43	42	1	-	10	280	185	1,1	5,3	3,5	0,7	
1961-1970	77	81	78	74	4	-	3	422	286	1,1	5,2	3,5	0,7	
UOPPGITT	-	-	-	-	-	-	-	-	-	-	-	-	-	

TABELL 11. BEBODDE BOLIGER ETTER HUSTYPE OG TALLET PÅ ROM, OG BOSATTE ETTER TALLET PÅ ROM I BOLIGEN

TALLET PÅ ROM, EKSKL. KJØKKEN	BEBODDE BOLIGER							I ALT	PR. ROM
	I PERMANENTE BOLIGBYGG								
	I ALT	I ALT	I VANINGS- HUS I TILKN. TIL GARDSDRIFT OG I FRITTL. OG ENEBOLIGER	I ANDRE ENE- OG TOMANN- BOLIGER OG SMAHUS	I BLOKKER	I ANDRE BYGG			
I ALT	457	439	430	9	-	18	1 469	0,6	
0 ROM ELLER UOPPGITT ..	-	-	-	-	-	-	-	-	
1 ROM I ALT	15	11	10	1	-	4	25	1,1	
MED KJØKKEN I ALT ...	11	11	10	1	-	-	21	1,1	
UNDER 6 KVM.	3	3	3	-	-	-	5	1,7	
6 KVM. OG MER	8	8	7	1	-	-	16	1,0	
UTEN KJØKKEN	4	-	-	-	-	4	4	1,0	
2 ROM I ALT	26	23	22	1	-	3	63	0,8	
MED KJØKKEN	26	23	22	1	-	3	63	0,8	
UTEN KJØKKEN	-	-	-	-	-	-	-	-	
3 ROM	72	70	69	1	-	2	183	0,6	
4 ROM	124	122	121	1	-	2	392	0,6	
5 ROM	94	90	87	3	-	4	297	0,5	
6 ROM	63	61	59	2	-	2	261	0,6	
7 ROM	35	34	34	-	-	1	135	0,5	
8 ROM OG MER	28	28	28	-	-	-	113	0,4	

TABELL 12. BEBODDE BOLIGER, ROM OG BOSATTE ETTER BOLIGTETTHET

	I ALT	BOSATTE PR. ROM, INKL. KJØKKEN PÅ 6 KVM. OG MER									0 ROM ELLER UOPP- GITT
		UNDER 0,25	0,25- 0,49	0,50- 0,74	0,75- 0,99	1,00- 1,24	1,25- 1,49	1,50- 1,74	1,75- 1,99	2,00 OG MER	
		BEBODDE BOLIGER	457	48	137	139	44	62	16	4	
ROM	2 564	295	845	778	250	289	70	18	-	19	-
BOSATTE	1 469	52	299	450	203	302	92	29	-	42	-
ROM PR. BOLIG	5,6	6,1	6,2	5,6	5,7	4,7	4,4	4,5	-	2,7	-
BOSATTE PR. BOLIG	3,2	1,1	2,2	3,2	4,6	4,9	5,8	7,3	-	6,0	-

TABELL 13. BEBODDE BOLIGER, ROM OG BOSATTE ETTER BOLIGENS UTSTYR

	I ALT	INNLAGT VANN I HUSET										IKKE INN- LAGT VANN I HUSET	UOPP- GITT
		EGET WC		FELLES WC		EGET ELLER FELLES WC OG UTEN BAD		UTEN WC		UTEN BAD	UTEN BAD		
		EGET BAD	FELLES BAD	EGET BAD	FELLES BAD	WC OG UTEN BAD	EGET ELLER FELLES BAD						
								I ALT	I ALT				
BEBODDE BOLIGER	457	430	124	3	-	-	8	44	251	27	-	-	
ROM	2 564	2 466	714	3	-	-	45	262	1 442	98	-	-	
BOSATTE	1 469	1 415	454	3	-	-	31	172	755	54	-	-	
ROM PR. BOLIG	5,6	5,7	5,8	1,0	-	-	5,6	6,0	5,7	3,6	-	-	
BOSATTE PR. BOLIG	3,2	3,3	3,7	1,0	-	-	3,9	3,9	3,0	2,0	-	-	
BOSATTE PR. ROM	0,6	0,6	0,6	1,0	-	-	0,7	0,7	0,5	0,6	-	-	

TABELL 14. BEBODDE BOLIGER, ROM OG BOSATTE ETTER EIER-/LEIERFORHOLDET TIL BOLIGEN

	I ALT	BOLIGINNEHAVEREN DISPONERER BOLIGEN SOM										TJEN- ESTE- ELLER FOR- PAK- TER- BOLIG	UOPP- GITT
		EIER	LEIEBOER								TJEN- ESTE- ELLER FOR- PAK- TER- BOLIG		
			MED AKSJE/ANDEL				UTEN AKSJE/ANDEL						
			I ALT	MED INN- SKOTT	UTEN INN- SKOTT	I ALT	MED INN- SKOTT	UTEN INN- SKOTT					
BEBODDE BOLIGER ...	457	396	40	-	-	-	40	1	39	21	-	-	
ROM	2 564	2 266	200	-	-	-	200	7	193	98	-	-	
BOSATTE	1 469	1 302	103	-	-	-	103	:	:	64	-	-	
ROM PR. BOLIG	5,6	5,7	5,0	-	-	-	5,0	7,0	4,9	4,7	-	-	
BOSATTE PR. BOLIG .	3,2	3,3	2,6	-	-	-	2,6	:	:	3,0	-	-	
BOSATTE PR. ROM ...	0,6	0,6	0,5	-	-	-	0,5	:	:	0,7	-	-	

TABELL 15. FOLKEMENGDEN ETTER ALDER, KJØNN OG TELLINGSKRETS

TELLINGSKRETS OG KJØNN	I ALT	ALDER									
		UNDER	7-15	16-19	20-24	25-29	30-39	40-49	50-59	60-69	70 OG
		7									OVER
KOMMUNEN I ALT	1 495	146	206	100	88	87	111	185	202	162	208
MENN I ALT	782	77	99	52	48	52	57	110	96	86	105
UGIFTE	394	77	99	52	43	27	16	28	19	14	19
GIFTE OG SEPARERTE	354	-	-	-	5	24	41	82	77	67	58
FØR GIFTE	34	-	-	-	-	1	-	-	-	5	28
KVINNER I ALT	713	69	107	48	40	35	54	75	106	76	103
UGIFTE	294	69	107	45	20	4	2	8	12	11	16
GIFTE OG SEPARERTE	352	-	-	3	19	31	52	65	88	47	47
FØR GIFTE	67	-	-	-	1	-	-	2	6	18	40
01 VIK	127	11	15	5	7	7	8	18	23	17	16
MENN	67	8	6	3	4	4	4	12	10	9	7
KVINNER	60	3	9	2	3	3	4	6	13	8	9
02 BESSAKER	235	25	32	21	20	21	20	31	33	18	14
MENN	118	12	13	10	13	12	11	15	17	9	6
KVINNER	117	13	19	11	7	9	9	16	16	9	8
03 HOFFSTAD	113	10	14	10	5	5	11	12	15	12	19
MENN	57	5	5	3	3	3	7	9	5	6	11
KVINNER	56	5	9	7	2	2	4	3	10	6	8
04 HOFFSTADDALEN	92	12	12	9	3	3	7	12	8	17	9
MENN	51	8	5	7	1	1	3	8	4	7	7
KVINNER	41	4	7	2	2	2	4	4	4	10	2
05 STRAUM	144	14	17	4	9	8	16	13	22	22	19
MENN	67	4	7	1	4	5	8	8	8	13	9
KVINNER	77	10	10	3	5	3	8	5	14	9	10
06 TERNINGEN/SUMSTAD	105	10	15	8	6	6	4	15	10	16	15
MENN	58	6	10	5	3	3	2	9	3	11	6
KVINNER	47	4	5	3	3	3	2	6	7	5	9
07 ROAN	248	26	31	18	19	16	19	20	28	21	50
MENN	131	13	18	11	10	8	12	11	13	9	26
KVINNER	117	13	13	7	9	8	7	9	15	12	24
08 NESVALEN	136	12	21	4	6	6	3	22	25	13	24
MENN	80	8	12	3	3	6	1	10	18	7	12
KVINNER	56	4	9	1	3	-	2	12	7	6	12
09 KIRAN	170	19	30	13	4	6	17	28	17	9	27
MENN	83	9	14	5	2	4	6	17	8	7	11
KVINNER	87	10	16	8	2	2	11	11	9	2	16
10 SKJØRA	87	3	15	6	5	6	3	13	14	10	12
MENN	51	2	8	4	2	4	1	10	7	4	9
KVINNER	36	1	7	2	3	2	2	3	7	6	3
11 ALMENNINGEN/VÆRET	38	4	4	2	4	3	3	1	7	7	3
MENN	19	2	1	-	3	2	2	1	3	4	1
KVINNER	19	2	3	2	1	1	1	-	4	3	2

TABELL 16. PERSONER 16 ÅR OG OVER ETTER VIKTIGSTE KILDE TIL LIVSOPPHOLD, NERING, KJØNN OG TELLINGSKRETS

TELLINGSKRETS OG KJØNN	VIKTIGSTE KILDE TIL LIVSOPPHOLD										
	INNTEKT AV EGET ARBEID										
	I ALT	NERING							PEN- SJON, TRYGD	FOR- MUE, LAN, STI- PEND M.V.	HUSAR- BEID I HJEM- MET, FORSØR- GET
		I ALT	JORD- SKOG- BRUK, FISKE M.V., HVAL- FANGST	INDU- STRI M.V., BYGGE- OG ANL. VIRK- SOMHET	VARE- HANDEL	SAM- FERD- SEL	TJEN- ESTE- YTENDE NER- INGER	UOPP- GITT			
KOMMUNEN I ALT	1 143	536	249	87	37	83	80	-	297	14	296
MENN	606	432	228	71	20	69	44	-	136	9	29
KVINNER	537	104	21	16	17	14	36	-	161	5	267
01 VIK	101	38	18	7	3	6	4	-	31	3	29
MENN	53	36	18	6	2	6	4	-	13	1	3
KVINNER	48	2	-	1	1	-	-	-	18	2	26
02 BESSAKER	178	98	31	22	6	27	12	-	30	5	45
MENN	93	68	26	13	2	23	4	-	14	4	7
KVINNER	85	30	5	9	4	4	8	-	16	1	38
03 HOFFSTAD	89	38	20	6	3	1	8	-	24	-	27
MENN	47	35	19	6	2	1	7	-	11	-	1
KVINNER	42	3	1	-	1	-	1	-	13	-	26
04 HOFFSTADDALEN	68	30	22	2	1	3	2	-	15	1	22
MENN	38	24	17	2	1	3	1	-	9	1	4
KVINNER	30	6	5	-	-	-	1	-	6	-	18
05 STRAUM	113	53	26	14	3	6	4	-	25	-	35
MENN	56	45	25	13	1	3	3	-	10	-	1
KVINNER	57	8	1	1	2	3	1	-	15	-	34
06 TERNINGEN/SUMSTAD	80	35	14	8	7	4	2	-	24	1	20
MENN	42	27	14	5	3	4	1	-	12	1	2
KVINNER	38	8	-	3	4	-	1	-	12	-	18
07 RDAN	191	95	37	11	6	11	30	-	56	1	39
MENN	100	70	33	11	3	9	14	-	26	-	4
KVINNER	91	25	4	-	3	2	16	-	30	1	35
08 NESVALEN	103	40	19	5	4	7	5	-	38	-	25
MENN	60	37	19	5	2	7	4	-	19	-	4
KVINNER	43	3	-	-	2	-	1	-	19	-	21
09 KIRAN	121	56	22	10	2	11	11	-	33	2	30
MENN	60	46	21	8	2	9	6	-	13	1	-
KVINNER	61	10	1	2	-	2	5	-	20	1	30
10 SKJØRA	69	37	29	2	1	3	2	-	13	-	19
MENN	41	31	26	2	1	2	-	-	7	-	3
KVINNER	28	6	3	-	-	1	2	-	6	-	16
11 ALMENNINGEN/VÆRET	30	16	11	-	1	4	-	-	8	1	5
MENN	16	13	10	-	1	2	-	-	2	1	-
KVINNER	14	3	1	-	-	2	-	-	6	-	5

TABELL 17. HOVEDTALL FOR HUS OG BEBODDE BOLIGER I DE ENKELTE TELLINGSKRETSE

TELLINGSKRETS	HUS				BEBODDE BOLIGER							BO-SAT- TE PR. ROM
	AV DISSE:				AV DISSE MED:							
	I ALT	VAN. HUS	BYGGEAR		I ALT	INNLAGT VANN I HUSET	EGET OG BAD	WC OG ELLERS	EGET	EGET	BO- SAT- TE PR. ROM	
		TILKN. GARDS- DRIFT, FRITTL. ENEBOL.	1946- 1960	1961- 1970					WC OG FELLES WC OG UTEN BAD	FELLES FELLES BAD OG UTEN WC		
KOMMUNEN I ALT	441	420	84	77	457	430	124	3	8	44	0,6	
01 VIK	44	42	11	9	44	41	19	-	-	1	0,6	
02 BESSAKER	65	60	19	15	67	65	39	-	2	10	0,6	
03 HOFFSTAD	29	29	1	5	29	28	4	-	-	4	0,7	
04 HOFFSTADDALEN	23	23	3	2	26	26	1	-	-	3	0,6	
05 STRAUM	47	46	13	8	48	44	8	-	-	7	0,6	
06 TERNINGEN/SUMSTAD	31	29	11	5	32	30	4	-	-	2	0,7	
07 ROAN	63	60	9	14	69	64	24	3	2	5	0,5	
08 NESVALEN	46	45	5	5	47	46	10	-	1	5	0,5	
09 KIRAN	52	47	7	11	53	49	13	-	3	5	0,6	
10 SKJØRA	27	25	4	2	28	24	2	-	-	-	0,6	
11 ALMENNINGEN/VÆRET	14	14	1	1	14	13	-	-	-	2	0,4	

KRETSFORTEGNELSE

Krets- nr.	Navnet på kretsen	Krets- type ¹⁾	Omfang
1	Vik	S	Gnr. 39 bnr. 1-7, 9-11, 13, 15, 17/3, 18, 22, 26-28, 34, 36, 39-43, 46, 47, 51, 53, 55, 57 og 58, gnr. 40.
2	Bessaker	S	Gnr. 39 bnr. 30, gnr. 41 og 42.
3	Hoffstad	S	Gnr. 45, 46, gnr. 47 bnr. 1-3.
4	Hoffstaddalen	S	Gnr. 47 bnr. 4/5, gnr. 48-52.
5	Straum	S	Gnr. 53-57.
6	Terningen/Sumstad	S	Gnr. 58.
7	Roan	S	Gnr. 59, 60 og 63-65.
8	Nesvalen	S	Gnr. 66-69.
9	Kiran	S	Gnr. 70-73, gnr. 77 bnr. 2-6, 9, 10, 15, 17-19, 21, 22, 24, 28, 31, 32, 35, 36, 38, 40 og 41.
10	Skjøra	S	Gnr. 78-80.
11	Almenningen/Været	S	Gnr. 74, 75, gnr. 77 bnr. 8.

1) S = Spredtbygd krets.

1632 ROAN

