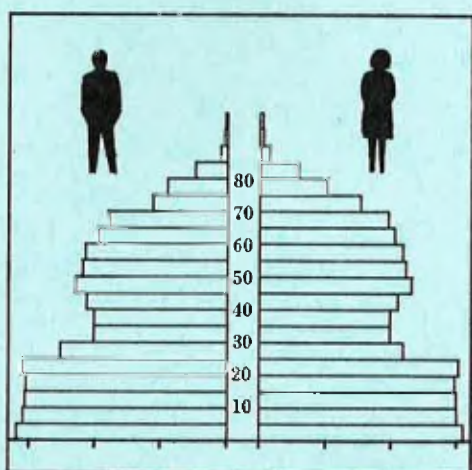


STATISTISKE KOMMUNEHEFTER



FOLKE- OG BOLIGTELLING

1. NOVEMBER 1970

1857 **VÆRØY**

STATISTISK SENTRALBYRÅ
OSLO

STATISTISKE KOMMUNEHEFTER



FOLKE- OG BOLIGTELLING
1. NOVEMBER 1970

1857 VÆRØY

STATISTISK SENTRALBYRÅ
OSLO 1973

FORORD

Den første statistikken utarbeidd på grunnlag av oppgaver til folketellingen i 1970, ble publisert i desember 1971 i heftet "Folkemengden etter alder og ekteskkelig status, 31. desember 1970".

I serien Statistiske kommunehefter legger Statistisk Sentralbyrå fram de viktigste resultater fra Folke- og bolig telling 1970 for hver enkelt kommune. Heftene vil bli utgitt fra midten av 1972 til siste halvdel av 1973. Da kontrollen av tellingsoppgavene ikke er avsluttet når kommuneheftene utarbeides, er tallene i disse heftene foreløpige.

Endelige tall for hele landet vil bli publisert i 6 hefter som ventes å bli utgitt i 1974. Disse publikasjonene vil også inneholde tabeller med geografiske fordelinger. I tillegg til de tabellene som blir trykt, vil det bli utarbeidd tabeller med mer detaljert statistikk. På grunnlag av tellingsresultatene vil det videre bli utarbeidd et bosettingskart og flere større spesialartikler.

Professor Hallstein Myklebost, Geografisk Institutt, Universitetet i Oslo, har vært Byråets konsulent i arbeidet med kretsinn delingen.

Statistisk Sentralbyrå, Oslo, 2. mai 1972

Petter Jakob Bjerve

Einar Jensen




INNHOLD

	Side
Prinsipper og definisjoner	7
1. Omfanget av Folke- og bolig telling 1970	7
2. Definisjon av personkjennermerker	7
3. Definisjon av familie- og husholdningstype	10
4. Definisjon av hus og bolig og hus- og boligkjennermerker	11
5. Inndelingen i tellingskretser	13
6. Merknader til tabell 1	14
 T a b e l l e r	
1. Folkemengden ved folketellingene 1801-1970	16
2. Folkemengden etter kjønn og inntektstakernes viktigste kilde til livsopphold og næring ...	16
3. Personer 16 år og over etter yrkesaktivitet, kjønn og alder	16
4. Personer 16 år og over med minst 100 arbeidstimer etter yrkesstatus, arbeidstid, kjønn og næring/yrkesområde	17
5. Personer 16-69 år etter yrkesaktivitet, kjønn og høyeste utdanning	18
6. Yrkesaktive, skoleelever og studenter 16 år og over etter kjønn og arbeids-/skole-/studie- sted pr. 1. november 1970	19
7. Familier og personer etter familietype og husholdningstype	19
8. Personer 16 år og over med egen bolig etter alder, ekteskapelig status og kjønn	19
9. Hus, boliger, rom og bosatte etter hustype	20
10. Beboede boliger etter hustype og byggeår, og hus, rom og bosatte etter husets byggeår	20
11. Beboede boliger etter hustype og tallet på rom, og bosatte etter tallet på rom i boligen .	20
12. Beboede boliger, rom og bosatte etter boligtetthet	21
13. Beboede boliger, rom og bosatte etter boligens utstyr	21
14. Beboede boliger, rom og bosatte etter eier-/leierforholdet til boligen	21
15. Folkemengden etter alder, kjønn og tellingskrets	22
16. Personer 16 år og over etter viktigste kilde til livsopphold, næring, kjønn og tellings- krets	22
17. Hovedtall for hus og beboede boliger i de enkelte tellingskretser	23
 V e d l e g g	
1. Kretsfortegnelse	25
2. Kartskisse over kommunen	27
3. Oversiktskart over tettbygd krets	29

S t a n d a r d t e g n

- .. Oppgave mangler
- : Tall kan ikke offentliggjøres
- Null



PRINSIPPER OG DEFINISJONER

1. OMFANGET AV FOLKE- OG BOLIGTELLING 1970

Folketellingen omfatter alle personer (også utenlandske statsborgere) som ifølge Forskrifter av 20. januar 1970 om ordningen og føringen av folkeregistrene, var registrert som bosatt i Norge på tellingstidspunktet den 1. november 1970.

I boligteellingen har en med alle hus og privatboliger (privatleiligheter m.v.) hvor minst én person var registrert bosatt den 1. november 1970. Hus og boliger som var ubebodd eller som var bebodd bare av midlertidig tilstedeværende (f.eks. ugifte personer som oppholdt seg utenom foreldrenes hjem på grunn av studier), omfattes således ikke av tellingen. Heller ikke er boliger for forpleide i aldershjem, pleiehjem og barnehjem og for losjerende i pensjonater, hoteller o.l. med. Hus hvor alle eller en del av de registrert bosatte var forpleide eller losjerende, er derimot inkludert.

I avsnitt 2 er det gjort nærmere rede for bostedsbegrepet (det sted som en person skal regnes som bosatt) og i avsnitt 4 for hus- og boligbegrepet.

2. DEFINISJON AV PERSONKJENNERKER

Når ikke annet er nevnt, refererer personopplysningene seg til den 1. november 1970.

Bosted

Den enkelte person er i tellingen regnet å ha sitt bosted i den kommune og i den bolig hvor vedkommende var registrert som bosatt den 1. november 1970 ifølge forskriftene om ordningen og føringen av folkeregistrene. Hovedregelen er her at en person skal registreres som bosatt der hvor vedkommende regelmessig tar sin døgnhvile. De viktigste registreringsreglene er ellers:

Bostedsforhold	Skal registreres som bosatt i
Gift person som p.g.a. arbeid, studier, avtjening av verneplikt e.l. oppholder seg utenom ektefellenes felles bolig	Ektefellenes felles bolig
Ugift person som p.g.a. studier, skolegang eller avtjening av verneplikt oppholder seg utenom foreldrenes/forsørgers bolig	Foreldrenes/forsørgers bolig
Ugift person med eget arbeid og som vanligvis ikke bor hos foreldre/forsørger	Boligen der personen vanligvis bor
Person som p.g.a. ferie, besøk hos kjente, forretningsreise e.l. er fraværende fra boligen der vedkommende vanligvis bor	Boligen der personen vanligvis bor
Person som er forpleid i barnehjem, aldershjem, pleiehjem eller er satt bort i privat pleie	Barnehjemmet, aldershjemmet, pleiehjemmet eller boligen hvor personen er i pleie. (På grunn av registreringsvanker er imidlertid en del personer som var anbrakt i pleiehjem, registrert som bosatt i privatbolig på tellingstidspunktet.)
Person som er innlagt på sykehus eller anbrakt på arbeidsskole, arbeidsanstalt eller i fengsel	Boligen der personen var bosatt før innleggelsen eller anbringelsen

Personer som ikke kan henføres til en bestemt bolig, er regnet til gruppen "Uten fast bopel". Av registreringstekniske grunner har en imidlertid i tellingen også måttet ta med enkelte personer med fast bosted i denne gruppen. Personer uten fast bopel er som regel registrert som bosatt i den kommunen hvor de sist hadde fast bosted.

I det følgende er begrepet "Bosatt" brukt i samme betydning som begrepet "Registrert bosatt".

Det er ikke som ved tidligere tellinger, hentet inn opplysninger om midlertidig bosted. Fra 1970-tellingen kan det derfor ikke gis oppgaver over den tilstedeværende befolkning.

Alder

I fordelingene etter alder er den enkelte person gruppert etter alder pr. 31. desember 1970 (1970 minus fødselsår), og ikke som ved tidligere tellinger etter alder på tellingstidspunktet.

Ekteskapelig status

Det er brukt fire hovedgrupperinger etter ekteskapelig status, nemlig ugifte, gifte, separerte og før gifte. Som før gifte er regnet skilte, enker og enkemenn.

Utdanning

Opgavene over utdanning omfatter enkeltutdanninger på heltid av minst 5 måneders normal varighet og deltidsutdanninger av tilsvarende varighet. For personer med flere enkeltutdanninger, er den utdanning som har lengst samlet varighet (normal varighet av enkeltutdanningen tillagt varigheten av den forutdanning som kreves) regnet som høyeste utdanning. Av utdanninger med lik samlet varighet, er den som antas å være av størst yrkesmessig betydning, oppfattet som personens høyeste utdanning. Klassifiseringen er i samsvar med Standard for utdanningsgruppering (Statistisk Sentralbyrås Håndbøker, nr. 28). I tellingen er det imidlertid foretatt følgende tre-delning av standardens gymnasnivå (samlet utdanningsvarighet 10-12 år):

1. Utdanning på gymnasnivå I (10 år)
2. Utdanning på gymnasnivå II (11 år)
3. Utdanning på gymnasnivå III (12 år)

Videre er utvidet grunnskoleutdanning (10. frivillig år) i tellingen gruppert sammen med 9-årig grunnskole, mens den er skilt ut som egen gruppe under gymnasnivå i Standard for utdanningsgruppering.

Yrkesaktivitet

Som yrkesaktivitet er regnet alt arbeid mot vederlag, enten i form av lønn, inntekt av egen bedrift, naturalier e.l., inklusive arbeid som familiemedlem uten fast lønn i familiebedrift (f.eks. gårdsbruk, forretning m.v.), vernepliktstjeneste og tilsvarende plikttjeneste, men eksklusive husarbeid for egen familie.

I gruppen "Med yrkesaktivitet" er tatt med alle personer 16 år og over som utførte yrkesaktivitet i hele eller en del av perioden 1. november 1969 - 31. oktober 1970, også personer som begynte eller sluttet i arbeidslivet i denne perioden, deltidsarbeidere og elever og studenter som hadde hatt feriearbeid.

I tidligere tellinger er personer med inntekt av egen yrkesaktivitet som viktigste kilde til livsopphold, regnet til yrkesbefolkningen (personer med yrke). I disse tellingene avviker imidlertid definisjonen av yrkesaktivitet på enkelte punkter fra definisjonen som er gitt ovenfor. I 1970-tellingen er ikke en bestemt gruppe av personer regnet som yrkesbefolkning. Det er imidlertid gitt fordelinger etter viktigste kilde til livsopphold og etter arbeidstid.

Viktigste kilde til livsopphold

Personer 16 år og over er gruppert etter den kilde til livsopphold som var viktigst de siste 12 månedene før tellingstidspunktet.

Med inntekt av eget arbeid er ment inntekt av egen yrkesaktivitet.

"Pensjon, trygd" omfatter syketrygd, arbeidsløshetsstrygd, forsørgertrygd, uføretrygd, alderstrygd, yrkesskadetrygd, krigspensjon, bedriftspensjon o.l. Ektefeller som hadde hver sin pensjon som viktigste kilde til livsopphold, er begge gruppert under denne kilden til livsopphold. I disse tilfellene er således ikke den ene ektefellen regnet som forsørget eller å ha husarbeid i hjemmet som viktigste kilde til livsopphold.

Som formue, lån m.v. er også regnet føderåd, leieinntekt, forpaktningssinntekt, annen formuesinntekt og utbetalinger i samband med livsforsikring eller individuell pensjonsforsikring.

"Stipend m.v." omfatter foruten stipend, underhold fra andre enn privatpersoner (f.eks. stønader fra det offentlige, institusjoner eller bedrifter), unntatt pensjon og trygd.

I gruppen "Husarbeid i hjemmet, forsørget" er tatt med alle personer som ikke hadde en av kildene som er spesifisert foran, som den viktigste kilde til livsopphold.

Inntektstaker/Ikke-inntektstaker

Som inntektstakere er regnet personer 16 år og over med inntekt av eget arbeid; pensjon, trygd m.v.; formue, lån m.v. eller stipend m.v. som viktigste kilde til livsopphold. Tilsvarende er som ikke-inntektstakere regnet alle personer under 16 år og personer 16 år og over som under viktigste kilde til livsopphold er gruppert på "Husarbeid i hjemmet, forsørget". Husmødre som ikke var inntektstakere, er skilt ut som egen gruppe. Denne gruppen omfatter gifte kvinner 16 år og over med husarbeid i hjemmet som viktigste kilde til livsopphold.

I tabell 2 er ikke-inntektstakere gruppert etter samme kilde til livsopphold/næring som en inntektstaker i samme familie (definisjon av familieenheten er gitt i avsnitt 3). Denne inntektstakeren er valgt ut etter følgende prioritetsrekkefølge:

1. Mannlig ektefelle/far
2. Kvinnelig ektefelle/mor
3. Eldste sønn, nest eldste sønn osv.
4. Eldste datter, nest eldste datter osv.

Personer som tilhørte familie uten en eneste inntektstaker, er i tabell 2 gruppert under uopp-gitt kilde til livsopphold.

Elever, studenter (tabell 5)

Som elever og studenter er i tabell 5 regnet personer som i løpet av de siste 12 måneder før tellingstidspunktet, gikk på skole eller studerte, uten hensyn til andre aktiviteter som f.eks. yrkesaktivitet.

Arbeidstid

Opgavene over arbeidstid gjelder perioden 1. november 1969 - 31. oktober 1970 og omfatter tid som er gått med til yrkesaktivitet. Tid som er brukt til skolearbeid, studier og husarbeid for egen familie, er således ikke inkludert. Personer som i perioden hadde mindre enn i alt én måneds sykefravær, og ellers - bortsett fra ferie - arbeidet full dag hele perioden, er regnet å ha hatt heldagsarbeid.

Generelt om grupperingen etter næring, yrke og yrkesstatus

Personer 16 år og over med yrkesaktivitet er gruppert på næring etter arten av virksomheten til den bedrift som den enkelte arbeidet i hele tiden eller lengst tid de siste 12 måneder før tellingstidspunktet. Disse personene er videre gruppert på det yrke og den yrkesstatus som de hadde hele tiden eller lengst tid i bedriften i 12-månedersperioden.

Næring

Næringsgrupperingen er foretatt etter 1960-utgaven av Standard for næringsgruppering i offentlig norsk statistikk (Statistisk Sentralbyrås Håndbøker, nr. 9). Denne standarden er i samsvar med International Standard Industrial Classification of All Economic Activities (ISIC), Rev. 1.

Med begrepet "Industri m.v." som er brukt i tabelldelen, er ment næringene bergverksdrift m.v., industri og kraft- og vannforsyning m.v. Videre er som "Samferdsel" regnet næringene sjøtransport og annen samferdsel. Samlegruppen "Tjenesteytende næringer" omfatter finansinstitusjoner, eienomsdrift, offentlig administrasjon og forsvar, offentlig og privat tjenesteyting og personlig tjenesteyting. I tabell 4 er under "Annen tjenesteyting" tatt med næringsgrenene hotell- og restaurantdrift og vask, rensing og andre personlige tjenester.

Yrke

Yrkesgrupperingen er foretatt etter Standard for yrkesgruppering i offentlig norsk statistikk (utgitt av Arbeidsdirektoratet i 1965) som i prinsippet følger 1958-utgaven av International Standard Classification of Occupations (ISCO).

Yrkesstatus

I tellingen er det brukt følgende fire grupperinger etter yrkesstatus:

1. Ansatt
2. Selvstendig uten leid hjelp
3. Selvstendig med leid hjelp
4. Familiemedlem uten fast lønn i familiebedrift

Personer (også medeiere) som arbeidde i firmaer organisert som aksjeselskap, andelslag eller annen selskapsform med begrenset ansvar, er alltid regnet som ansatte.

En person er regnet som selvstendig (med eller uten leid hjelp) dersom vedkommende drev firmaet alene for egen regning eller sammen med andre som medeier med ubegrenset ansvar (f.eks. i ansvarlig selskap). I de tilfelle hvor ektefeller arbeidde i felles virksomhet (f.eks. gårdsbruk, forretning) som ikke var organisert som aksjeselskap e.l., er den ene ektefellen regnet som selvstendig og den andre som familiemedlem uten fast lønn i familiebedrift. Gruppen "Familiemedlem uten fast lønn i familiebedrift" omfatter ellers personer som arbeidde i familievirksomhet uten fast avtalt lønn og som verken var eier eller medeier i virksomheten. Et familiemedlem uten fast lønn kan imidlertid ha vederlag for arbeidet i form av kost og losji, andel av overskott e.l.

I tabell 4 er det gitt oppgaver over tallet på henholdsvis ansatte og selvstendige (med eller uten leid hjelp). Differansen mellom summer av disse tall og totaltall utgjør følgelig tallet på familiemedlemmer uten fast lønn i familiebedrift.

Arbeids-/skole-/studiested

Personer som pr. 1. november 1970 både hadde inntekt av eget arbeid og som gikk på skole eller studerte, er i tabell 6 gruppert som yrkesaktive og etter arbeidssted dersom arbeidstiden de foregående 12 månedene utgjorde minst 1 000 timer. I motsatt fall er de gruppert som skoleelever/studenter og etter skole-/studiested.

Som personer med annet arbeidssted er regnet personer som arbeidde i flere kommuner, var til sjøs eller som arbeidde i utlandet. Tilsvarende er personer som studerte i utlandet gruppert under annet studiested.

Egen bolig

Ektefeller som var bosatt i samme privatbolig og hvor minst én av ektefellene var boliginnehaver, er begge regnet å ha egen bolig. For øvrig er bare boliginnehaveren eller én av boliginnhaverne gruppert under "Egen bolig". Forpleide i aldershjem, barnehjem og pleiehjem og losjerende i pensjonater og hoteller m.v. er aldri regnet å ha egen bolig.

Definisjon av begrepet "Boliginnehaver" er gitt i kapittel 4 under avsnittet "Eier-/leierforhold".

3. DEFINISJON AV FAMILIE OG HUSHOLDNINGSTYPE

Grupperingene på familie og husholdningstype refererer seg til tellingstidspunktet den 1. november 1970.

Familie

Til én og samme familie er regnet:

1. Ektepar og eventuelle ugifte barn registrert bosatt i samme privatbolig, aldershjem, pleiehjem, pensjonat, hotell e.l.
2. Far/mor med ugifte barn registrert bosatt i samme privatbolig, aldershjem, pleiehjem, pensjonat, hotell e.l.
3. Hver enkelt person som ikke hører inn under noen av de to gruppene som er spesifisert ovenfor (bl.a. personer uten fast bopel). Disse personene danner således hver for seg egen familie (familie med én person).

I familier med ektepar er også tatt med eventuelle ugifte barn av bare den ene ektefellen og ugifte adoptivbarn og stebarn, men ikke fosterbarn.

Av reglene som er nevnt ovenfor, går det fram at personer (f.eks. ektefeller) som ikke var registrert bosatt i samme privatbolig, aldershjem, pleiehjem, pensjonat, hotell e.l., aldri er gruppert under samme familie. Videre går det fram at gifte, separerte, skilte, enker og enkemenn ikke i noe tilfelle er regnet til samme familie som foreldrene. Når f.eks. et ektepar bor sammen med en skilt datter, danner ektefellene egen familie og datteren egen familie. Ellers kan nevnes at ugifte søsken som har felles bolig, men hvor ingen av foreldrene er bosatt, hver for seg er regnet som særskilt familie.

Husholdningstype

Det er skilt mellom tre hovedtyper av husholdning, nemlig privathusholdning, felleleshusholdning og annen husholdning.

Gruppen "Privathusholdning" omfatter personer som var registrert som bosatt i privatbolig. Denne husholdningstypen er videre splittet opp etter tallet på familier i husholdningen. Som husholdningsenhet er her regnet bolighusholdning (som omfatter alle bosatte i samme bolig) og ikke kostholdning som ved tidligere tellinger.

Til felleleshusholdning er regnet forpleide som var registrert bosatt i aldershjem, barnehjem og pleiehjem og losjerende som var registrert bosatt i pensjonat, hotell e.l.

Betjeningspersonale bosatt ved felleleshusholdninger er alltid gruppert under privathusholdning. Det samme gjelder militært personell som var bosatt i militærforlegning.

Annen husholdning omfatter personer uten fast bopel.

4. DEFINISJON AV HUS OG BOLIG OG HUS- OG BOLIGKJENNEMERKER

Hus- og boligopplysningene refererer seg til den 1. november 1970.

Hus

Som eget hus er som hovedregel regnet bygg som fra kjeller til loft er atskilt fra andre bygg. Fra denne regelen er det gjort følgende to unntak:

1. Hver enkelt bolig i vertikalt delte tomannsboliger og i rekke, kjede, atrium og terrasse er alltid regnet som særskilt hus.
2. Selv om det fra kjeller til loft er skillevegg(er) uten gjennomgang, er henholdsvis horisontalt delte tomannsboliger som er bygd sammen i rekke e.l., og hver enkelt blokk regnet til ett og samme hus.

Som nevnt under avsnitt 1, omfatter tellingen alle hus hvor minst én person var registrert som bosatt den 1. november 1970.

Bolig

Til en bolig (leilighet m.v.) er som hovedregel regnet rom som er bygd (eller ombygd) til bruk for én person eller for flere personer med fellesskap i kost og losji, og hvor det er adkomst til rommene (rommet) uten å måtte gå gjennom en annen bolig. Avgrensingen av boligenhetene er ellers foretatt etter følgende spesielle regler:

1. En hybel med egen inngang (utenfra eller fra korridor, oppgang e.l.) og som er bygd i tilknytning til en bolig, er regnet som særskilt bolig bare når hybelboeren (hybelboerne) selv holdt kosten.
2. Hybler uten egen inngang er ikke skilt ut som særskilte boliger.
3. I hybelbygg o.l. er hver enkelt hybel regnet som egen bolig, også i de tilfelle flere hybler har felles gang, hall, bad og/eller kjøkken.
4. I bygg for felleleshusholdning, i hus som er bygd i tilknytning til slike bygg og i militærforlegninger er hybler o.l. for ansatte regnet som særskilte boliger. Likeledes er rom som ble brukt av en ansatt med ektefelle og eventuelle barn, regnet til én og samme bolig.

Med privatbolig er i tellingen ment boliger som ikke er bebodd av forpleide i aldershjem, barnehjem og pleiehjem eller av losjerende i pensjonater, hoteller o.l. Boliger for ansatte (f.eks. sykepleiere) ved felleleshusholdninger er således regnet som privatboliger. Det samme gjelder boliger for befal m.v. i militærforlegninger.

Som nevnt under avsnitt 1, omfatter tellingen alle privatboliger hvor minst én person var registrert bosatt den 1. november 1970. Som betegnelse på disse boligene er i tabelldelen brukt "Bebodde boliger". For de enkelte hus som er med i tellingen, er det imidlertid hentet inn oppgaver over samlet tall på privatboliger (inkl. ubebodde boliger og boliger med bare midlertidig bosatte). Tallene på boliger i alt i tabell 9 gjelder disse boligene.

Rom

Oppgavene over tall på rom refererer seg til boliger som er med i tellingen, og omfatter beboelsesrom på 6 m² eller mer som kan nyttes året rundt. Bortsett fra i tabell 11, er også kjøkken på 6 m² eller mer inkludert. Entré, hall, bad, alkove, hems og rom som bare nyttes i næringsvirksomhet (f.eks. kontor) er ikke med.

Bosatte

Tallene på bosatte omfatter personer registrert som bosatt i privatboliger og således ikke personer som er regnet til felleleshusholdning og personer uten fast bopel.

Hustype

Som våningshus i tilknytning til gårdsdrift er - uansett hustype ellers - regnet hus hvor gårdbrukeren selv, forpakter eller kårfolk var bosatt, men ikke hus for gårdsarbeidere og hus på nedlagte bruk.

Hustypen "Frittliggende enebolig" omfatter hus med én bolig og med minst en halv meters avstand til nærmeste hus (unntatt garasje o.l.).

Til gruppen "Enebolig i rekke, kjede, atrium m.v." er også regnet husenhetene i vertikalt delte tomannsboliger.

Horisontalt delt tomannsbolig er hus med to vanlige leiligheter (som kan ha ulik størrelse) og hvor den ene leiligheten ligger i en etasje over den annen.

Hustypen "Annet småhus" omfatter hus med inntil 2½ etasjer (ekskl. underetasje), unntatt våningshus i tilknytning til gårdsdrift, eneboliger og horisontalt delte tomannsboliger. Hus som har én eller to vanlige leiligheter og hybelleilighet som er skilt ut som egen bolig, er også gruppert under denne hustypen.

Som blokk er regnet hus med 3 etasjer (ekskl. underetasje) eller mer.

Provisorisk boligbygg er hus m.v. som helt eller delvis er tatt i bruk til bolig for 10 år eller mindre (inkl. campingvogner, båter, telt, gammer o.l.).

Gruppen "Forretningsbygg m.v." omfatter hus hvor halvparten eller mindre av golvarealet nyttes til privatboliger, unntatt bygg for felleleshusholdning. Hus med to etasjer og hvor det er forretning i første etasje og bolig i annen etasje, er alltid gruppert under denne hustypen.

Som bygg for felleleshusholdning er regnet hus hvor det for bosatte og/eller midlertidig tilstedeværende er organisert felleleshusholdning. Hus i studentbyer o.l. er imidlertid aldri gruppert her. Av avgrensingsregler som det er gjort rede for under andre avsnitt, går det fram at oppgaver over tall på boliger, rom og bosatte i bygg for felleleshusholdning, bare omfatter privatboliger og rom og bosatte i disse boligene.

Byggeår

Som byggeår er for det enkelte hus regnet det år da minst halvparten av boligene i huset var ferdige til innflytning. Hus som er ombygd, er gruppert etter opprinnelig byggeår.

WC, bad

Boliger med eget wc/egget bad omfatter boliger med wc/bad som bare de bosatte i boligen har rett til å nytte, uten hensyn til om wc/bad ligger i eller utenfor boligen. Som boliger med felles wc/felles bad er regnet boliger som har wc/bad felles med en eller flere andre boliger.

Eier-/leierforhold

Personer med råderett over boligen som de er bosatt i (eier, leier den e.l.), er regnet som boliginnehavere.

Boliginnehavere (f.eks. medlemmer av borettslag) med aksje eller andel som gir boret til boligen, er alltid regnet som leieboere med aksje/andel, også i de tilfelle det er betalt innskott som er høyere enn pålydende verdi av aksjen/andelen.

Leieboere med innskott er boliginnehavere som har betalt innskott (f.eks. obligasjonsinnskott) for å leie boligen, men ikke leieboere som bare har betalt forskott på husleie.

Boliginnehavere som disponerer boligen vederlagsfritt eller som kårbolig, er regnet som leieboere.

En boliginnehaver er regnet å disponere boligen som tjenestebolig når den er stilt til disposisjon i samband med tjenesteforhold på vilkår av at boligen må fraflyttes når tjenesteforholdet opphører, uten hensyn til om det betales husleie eller ikke. Boliger som boliginnehaveren har aksje, andel eller innskott i, er imidlertid aldri regnet som tjenestebolig.

Gjennomsettstall

Boliger pr. hus er lik tallet på privatboliger i hus som er med i tellingen (inkl. ubebodde boliger og boliger med bare midlertidig tilstedeværende) dividert med tallet på hus som er med i tellingen.

Bebodde boliger pr. hus er lik tallet på privatboliger som er med i tellingen dividert med tallet på hus som er med i tellingen.

Rom pr. bolig er lik tallet på rom (inkl. kjøkken på 6 m² eller mer) i privatboliger som er med i tellingen dividert med tallet på disse boligene.

Bosatte pr. bolig er lik tallet på bosatte i privatboliger dividert med tallet på privatboliger som er med i tellingen.

Bosatte pr. rom er lik tallet på bosatte i privatboliger dividert med tallet på rom (inkl. kjøkken på 6 m² eller mer) i privatboliger som er med i tellingen.

5. INNDELINGEN I TELLINGSKRETSE

For områder som i 1960 tilhørte herredskommune, er kretsinnstillingen foretatt av Byrådet og etter de samme retningslinjer som i 1960-tellingene. Følgende hovedregler er lagt til grunn for innstillingen:

1. En tellingskrets bør være mest mulig ensartet når det gjelder kommunikasjonsforhold, næringsstruktur og befolkningsutvikling.
2. Kretsgrensene må ikke skjære sogne- eller kommunegrensene.
3. En krets skal bestå enten bare av ett tettbygd strøk, del av tettbygd strøk eller av spredtbygd strøk. Som tettbygd strøk regnes områder med minst 200 bosatte på tellings- tidspunktet og hvor avstanden mellom bolighusene som regel ikke overstiger 50 meter. En hussamling som ligger mer enn 50 meter fra en tettbebyggelse, er imidlertid regnet som en del av det tettbygde strøket dersom hussamlingen naturlig hører sammen med tettbebyggelsen. Andre områder er regnet som spredtbygde strøk og er delt videre opp i tellingskretser.

I 1970-tellingene er det for områder som i 1960 tilhørte herredskommune, bare foretatt følgende endringer i kretsinnstillingen som da ble brukt:

1. Når regulering av kommune- eller sognegrensene førte til at en 1960-krets falt inn under mer enn én kommune eller ett sogn i 1970, er kretsen delt videre opp slik at kretsgrensene ikke skjærer kommune- eller sognegrensene.

2. Grensene for tettbygde strøk (og dermed for tettbygde kretser) er justert i samsvar med bosettingen pr. 1. november 1970 etter reglene for avgrensning av disse strøkene.

3. I de tilfelle avgrensningen i 1960-tellingene av spredtbygde kretser ikke var i samsvar med reglene for kretsinnstilling, er grensene justert i 1970-tellingene.

Innstillingen i tellingskretser av områder som i 1960 tilhørte bykommune, er foretatt av folke- registrene i samråd med kommunale myndigheter. I flere tilfelle er kretsinnstillingen for disse områdene ikke den samme som i 1960-tellingene. I begge tellingene er imidlertid grensene fastlagt slik at de ikke skjærer kommune- eller sognegrensene og at en krets består enten bare av tettbygd strøk eller bare av spredtbygd strøk (avgrenset etter reglene som er nevnt ovenfor).

Tettbygde strøk i områder som i 1960 tilhørte herredskommune, er vanligvis ikke delt opp i flere kretser. Byområder er imidlertid alltid regnet til flere kretser.

I vedlegg 1 er det gitt en kretsfortegnelse og i vedlegg 2 en kartskisse over kommunen.

6. Merknader til tabell 1

I tabell 1 har en generelt sett tatt sikte på å gi tall tilbake til 1801 etter kommuneinndelingen i 1970. Over et så langt tidsrom har det imidlertid skjedd så mange endringer i kommuneinndelingen at det for de fleste kommuner ikke kan gis en sammenliknbar tallserie for hele perioden.

I 1928 ble Værøy herred delt i to herreder - Værøy og Røst.

I tabell 1 gjelder tallene for 1920 og tidligere Værøy sogn i daværende Værøy herred.

TABELLER

TABELL 1. FOLKEMENGDEN VED FOLKETELLINGENE 1801-1970

ÅR	FOLKE- MENGDE	ÅR	FOLKE- MENGDE	ÅR	FOLKE- MENGDE	ÅR	FOLKE- MENGDE	ÅR	FOLKE- MENGDE	ÅR	FOLKE- MENGDE
1801	1835	1865 ..	301	1900 ..	656	1930 ..	941	1960 ..	1 218
1815	1845	1875 ..	359	1910 ..	881	1946 ..	1 145	1970 ..	1 088
1825	1855	1890 ..	584	1920 ..	865	1950 ..	1 175		

I SE MERKNADER TIL TABELL 1 PÅ SIDE 14

TABELL 2. FOLKEMENGDEN ETTER KJØNN OG INNTEKTSTAKERNES VIKTIGSTE KILDE TIL LIVSOPPHOLD OG NÆRING

VIKTIGSTE KILDE TIL LIVSOPPHOLD OG NÆRING	I ALT	MENN	KVIN- NER	INN- TEKTS- TAKERE	IKKE-INNTEKTSTAKERE				
					I ALT	HUS- MØDRE	ANDRE		
							I ALT	AV DISSE:	
								UNDER 16 ÅR	16-24 ÅR
I ALT	1 088	572	516	541	547	179	368	317	42
INNTEKT AV EGET ARBEID I ALT ..	864	474	390	384	480	162	318	276	37
JORDBRUK OG SKOGBRUK M.V. ...	4	1	3	3	1	1	-	-	-
FISKE M.V. OG HVALFANGST	391	234	157	156	235	84	151	137	13
INDUSTRI M.V.	215	109	106	103	112	36	76	64	11
BYGGE- OG ANLEGGSVIRKSOMHET .	30	18	12	13	17	5	12	10	1
VAREHANDEL	47	20	27	21	26	9	17	13	4
SAMFERDSEL	61	34	27	38	23	7	16	13	3
TJENESTEYTENDE NÆRINGER	116	58	58	50	66	20	46	39	5
UOPPGITT NÆRING	-	-	-	-	-	-	-	-	-
PENSJON, TRYGD	195	79	116)	146	51	16	35	28	4
FORMUE, LAN M.V.	2	1	1)	-	-	-	-	-	-
STIPEND M.V.	11	7	4	11	-	-	-	-	-
UOPPGITT	16	11	5	-	16	1	15	13	1

TABELL 3. PERSONER 16 ÅR OG OVER ETTER YRKESAKTIVITET, KJØNN OG ALDER

KJØNN OG ALDER	I ALT	UTEN YRKES- AKTI- VITET	MED YRKESAKTIVITET						
			I ALT	ARBEIDSTID I TIMER					
				UNDER 100	100- 499	500- 999	1 000 OG MER		
							I ALT	AV DISSE: HELDAGS- ARBEID	UOPP- GITT
I ALT	771	347	424	2	24	42	356	291	-
16-19	88	34	54	-	5	10	39	32	-
20-24	87	28	59	1	2	6	50	40	-
25-59	427	173	254	1	12	16	225	190	-
60-66	83	38	45	-	3	5	37	:	-
67-69	14	10	4	-	-	1	3	1	-
70 OG OVER	72	64	8	-	2	4	2	:	-
MENN I ALT	414	77	337	-	17	23	297	253	-
16-19	55	17	38	-	5	7	26	20	-
20-24	53	10	43	-	2	3	38	31	-
25-59	226	18	208	-	6	7	195	175	-
60-66	43	6	37	-	:	:	:	:	-
67-69	8	4	4	-	-	1	3	1	-
70 OG OVER	29	22	7	-	:	:	:	:	-
KVINNER I ALT	357	270	87	2	7	19	59	38	-
16-19 I ALT	33	17	16	-	-	3	13	12	-
AV DISSE: GIFTE ...	-	-	-	-	-	-	-	-	-
20-24 I ALT	34	18	16	1	-	3	12	9	-
AV DISSE: GIFTE ...	19	14	5	1	-	1	3	1	-
25-59 I ALT	201	155	46	1	6	9	30	15	-
AV DISSE: GIFTE ...	175	137	38	1	5	9	23	11	-
60-66	40	32	8	-	:	:	:	:	-
67-69	6	6	-	-	-	-	-	-	-
70 OG OVER	43	42	1	-	:	:	:	:	-

TABELL 4. PERSONER 16 ÅR OG OVER MED MINST 100 ARBEIDSTIMER ETTER YRKESSTATUS, ARBEIDSTID, KJØNN OG NÆRING/YRKESOMRÅDE

NÆRING/YRKESOMRÅDE	AV DISSE:			MENN	KVIN- NER	ARBEIDSTID I TIMER					
	I ALT	AN- SATTE	SELV- STEN- DIGE			100-999			1 000 OG MER		
						I ALT	MENN	KVIN- NER	I ALT	MENN	KVIN- NER
I ALT	422	273	130	337	85	66	40	26	356	297	59

NÆRING											
JORDBRUK	7	-	4	2	5	:	:	3	:	:	2
SKOGBRUK M.V.	-	-	-	-	-	-	-	-	-	-	-
FISKE M.V., HVALFANGST	163	60	97	162	1	10	:	:	153	:	:
BERGVERKSDRIFT M.V. ...	1	1	-	1	-	:	:	-	:	:	-
INDUSTRI	113	92	14	81	32	31	19	12	82	62	20
BYGGE- OG ANLEGGSVIRKS-	13	9	4	12	1	:	-	:	:	12	:
KRAFT-, VANNFORS. M.V.	4	4	-	4	-	1	1	-	3	3	-
VAREHANDEL	26	17	6	14	12	7	1	6	19	13	6
FINANSINSTITUSJONER ...	3	3	-	3	-	-	-	-	3	3	-
EIENDOMSDRIFT	-	-	-	-	-	-	-	-	-	-	-
SJØTRANSPORT	22	21	1	17	5	2	2	-	20	15	5
ANNEN SAMFERDSEL	16	14	2	9	7	-	-	-	16	9	7
OFF. ADM. OG FORSVAR ..	16	16	-	15	1	4	:	:	12	:	:
OFF. OG PRIV. TJ.YTING	31	31	-	16	15	5	2	3	26	14	12
LØNT HUSARBEID	3	3	-	-	3	-	-	-	3	-	3
ANNEN TJENESTEYTING ...	3	1	2	-	3	1	-	1	2	-	2
UOPPGITT	1	1	-	1	-	1	1	-	-	-	-

I											
YRKESOMRÅDE											
TEKNISK, VITENSKAPELIG, HUMANISTISK OG KUNST-											
NERISK ARBEID I ALT ...	20	20	-	12	8	3	2	1	17	10	7
TEKNISK ARBEID	-	-	-	-	-	-	-	-	-	-	-
SYKEPLEIE- OG ANNET											
PLEIEARBEID	3	3	-	-	3	1	-	1	2	-	2
PEDAGOGISK ARBEID ...	13	13	-	9	4	1	1	-	12	8	4
ADM.- OG FORVALTNINGS-											
ARB., BEDR.- OG ORGANI-											
SASJONSLEDELSE I ALT ..	15	4	11	15	-	1	1	-	14	14	-
OFFENTLIG ADM.- OG											
FORVALTNINGSARBEID ..	3	3	-	3	-	-	-	-	3	3	-
BEDR. OG DRG.LEDELSE	12	1	11	12	-	1	1	-	11	11	-
KONTORARBEID	11	10	-	7	4	1	-	1	10	7	3
HANDELSARBEID I ALT ...	20	12	6	11	9	:	1	:	:	10	:
GROSSISTER OG											
DETALJISTER	5	-	5	4	1	:	-	:	:	4	:
HANDELSREISENDE- OG											
AGENTURARBEID	-	-	-	-	-	-	-	-	-	-	-
HANDELSARB. FRA KONT.											
OG DETALJHANDELSARB.	15	12	1	7	8	4	1	3	11	6	5
JORDBRUKS-, SKOGBRUKS-											
OG FISKEARBEID	169	59	101	164	5	13	10	3	156	154	2
GRUVE- OG SPRENGNINGS-											
ARBEID M.M.	1	1	-	1	-	:	:	-	:	:	-
TRANSPORT- OG KOMMUNI-											
KASJONSARBEID I ALT ...	30	28	2	23	7	3	3	-	27	20	7
VEGTRAFIKKARBEID ...	6	4	2	6	-	:	:	-	:	:	-
POST- OG TELEKOM.ARB.	9	9	-	2	7	:	:	-	:	:	7
INDUSTRI-, BYGGE- OG											
ANLEGGSSARBEID I ALT ...	124	109	8	92	32	33	19	14	91	73	18
JERN- OG MET.VAREARB.	4	1	1	4	-	-	-	-	4	4	-
ELEKTROARBEID	7	7	-	7	-	1	1	-	6	6	-
TREARBEID	6	2	3	6	-	-	-	-	6	6	-
NÆRINGSMIDDELARBEID .	83	77	3	56	27	25	14	11	58	42	16
KJEMISK PROSESSAR-											
BEID, TREFOREDLINGS-											
OG PAPIRARBEID	-	-	-	-	-	-	-	-	-	-	-
LASTE-, LOSSE- OG											
LAGERARBEID	6	5	-	5	1	2	:	:	4	:	:
SERVICEARBEID I ALT ...	24	22	2	4	20	4	:	:	20	:	:
HOTELL- OG RESTAU-											
RANTARBEID, HUSARBEID	8	8	-	1	7	1	:	:	7	:	:
VAKTMESTER- OG											
RENGJØRINGSARBEID ...	8	8	-	1	7	2	:	:	6	:	:
MILITÆRT ARBEID	8	8	-	8	-	4	4	-	4	4	-
UOPPGITT	-	-	-	-	-	-	-	-	-	-	-

I BARE ET UTVALG AV YRKESOMRÅDER ER SPESIFISERT

TABELL 5. PERSONER 16-69 ÅR ETTER YRKESAKTIVITET, KJØNN OG HØYESTE UTDANNING

KJØNN OG HØYESTE UTDANNING	I ALT	UTEN YRKESAKTIVITET, ARBEIDST. UNDER 100 TIMER ELLER UOPPGITT			MED 100 ARBEIDSTIMER ELLER MER				
		I ALT	AV DISSE: I ALT	ELEVER, STU- DENTER	100-499 TIMER		500-999 TIMER		1 000 TIMER OG MER
					I ALT	AV DISSE: ELEVER, STU- DENTER	I ALT	AV DISSE: ELEVER, STU- DENTER	
I ALT	699	285	41	414	22	1	38	7	354
MENN I ALT	385	55	27	330	15	1	20	6	295
UNGDOMSSKOLENIVA, 7-9 ÅR, I ALT ..	332	46	20	286	13	1	16	3	257
7-ÅRIG FOLKESKOLE	201	27	2	174	7	-	7	-	160
ALLMENT FAGFELT ELLERS	89	15	15	74	2	-	6	2	66
ADMINISTRASJON OG ØKONOMI	14	1	-	13	-	-	-	-	13
INDUSTRI, HÅNDVERK OG TEKNIKK ..	22	3	3	19	3	1	3	1	13
SAMFERDSEL	3	-	-	3	1	-	-	-	2
GYMNASNIVA I, 10 ÅR, I ALT	34	5	4	29	2	-	2	1	25
ALLMENT FAGFELT	18	3	2	15	2	-	1	1	12
INDUSTRI, HÅNDVERK OG TEKNIKK ..	3	-	-	3	-	-	-	-	3
SAMFERDSEL	8	1	1	7	-	-	1	-	6
JORDBRUK, SKOGBRUK OG FISKE ...	-	-	-	-	-	-	-	-	-
TJENESTEYTING OG FORSVAR	4	-	-	4	-	-	-	-	4
GYMNASNIVA II,III, 11-12 ÅR, I ALT	9	4	3	5	-	-	-	-	5
ALLMENT FAGFELT	7	4	3	3	-	-	-	-	3
ADMINISTRASJON OG ØKONOMI	-	-	-	-	-	-	-	-	-
SAMFERDSEL	-	-	-	-	-	-	-	-	-
HELSEVERN	-	-	-	-	-	-	-	-	-
JORDBRUK, SKOGBRUK OG FISKE ...	-	-	-	-	-	-	-	-	-
TJENESTEYTING OG FORSVAR	-	-	-	-	-	-	-	-	-
UNIVERSITETS- OG HØGSKOLENIVA I, 13-14 ÅR, I ALT	7	-	-	7	-	-	-	-	7
UNDERVISNING	6	-	-	6	-	-	-	-	6
NATURVITENSKAP OG TEKNIKK	-	-	-	-	-	-	-	-	-
UNIVERSITETS-, HØGSKOLENIVA II,III OG FORSKERNIVA, OVER 14 ÅR, I ALT	3	-	-	3	-	-	2	2	1
UNDERVISNING	-	-	-	-	-	-	-	-	-
ADMINISTRASJON, ØKONOMI, SAMFUNNSVITENSKAP OG JUS	-	-	-	-	-	-	-	-	-
NATURVITENSKAP OG TEKNIKK	-	-	-	-	-	-	-	-	-
UOPPGITT ELLER INGEN UTDANNING ...	-	-	-	-	-	-	-	-	-
KVINNER I ALT	314	230	14	84	7	-	18	1	59
UNGDOMSSKOLENIVA, 7-9 ÅR, I ALT ..	282	212	9	70	7	-	16	-	47
7-ÅRIG FOLKESKOLE	192	152	2	40	6	-	9	-	25
ALLMENT FAGFELT ELLERS	70	49	7	21	:	-	:	-	15
ADMINISTRASJON OG ØKONOMI	11	4	-	7	-	-	-	-	:
SAMFERDSEL	-	-	-	-	-	-	-	-	-
TJENESTEYTING OG FORSVAR	6	4	-	2	:	-	:	-	:
GYMNASNIVA I, 10 ÅR, I ALT	20	12	5	8	:	-	:	-	:
ALLMENT FAGFELT	17	11	5	6	-	-	1	1	5
ADMINISTRASJON OG ØKONOMI	-	-	-	-	-	-	-	-	-
INDUSTRI, HÅNDVERK OG TEKNIKK ..	-	-	-	-	-	-	-	-	-
SAMFERDSEL	3	1	-	2	:	-	:	-	:
HELSEVERN	-	-	-	-	-	-	-	-	-
TJENESTEYTING OG FORSVAR	-	-	-	-	-	-	-	-	-
GYMNASNIVA II,III, 11-12 ÅR, I ALT	7	4	-	3	:	-	:	-	:
ALLMENT FAGFELT	5	3	-	2	:	-	:	-	:
ADMINISTRASJON OG ØKONOMI	-	-	-	-	-	-	-	-	-
INDUSTRI, HÅNDVERK OG TEKNIKK ..	-	-	-	-	-	-	-	-	-
SAMFERDSEL	-	-	-	-	-	-	-	-	-
TJENESTEYTING OG FORSVAR	-	-	-	-	-	-	-	-	-
UNIVERSITETS- OG HØGSKOLENIVA I, 13-14 ÅR, I ALT	4	1	-	3	-	-	-	-	3
UNDERVISNING	3	-	-	3	-	-	-	-	3
ADMINISTRASJON, ØKONOMI, SAMFUNNSVITENSKAP OG JUS	-	-	-	-	-	-	-	-	-
NATURVITENSKAP OG TEKNIKK	-	-	-	-	-	-	-	-	-
UNIVERSITETS-, HØGSKOLENIVA II,III OG FORSKERNIVA, OVER 14 ÅR, I ALT	-	-	-	-	-	-	-	-	-
UNDERVISNING	-	-	-	-	-	-	-	-	-
ADMINISTRASJON, ØKONOMI, SAMFUNNSVITENSKAP OG JUS	-	-	-	-	-	-	-	-	-
NATURVITENSKAP OG TEKNIKK	-	-	-	-	-	-	-	-	-
UOPPGITT ELLER INGEN UTDANNING ...	1	1	-	-	-	-	-	-	-

1 BARE ET UTVALG AV FAGMRÅDER ER SPESIFISERT UNDER DE ENKELTE UTDANNINGSNIVAER

TABELL 6. YRKESAKTIV, SKOLEELEVER OG STUDENTER 16 ÅR OG OVER ETTER KJØNN OG ARBEIDS-/SKOLE-/STUDIESTED PR. 1. NOVEMBER 1970

ARBEIDS-/SKOLE-/STUDIESTED	I ALT	1			2		
		YRKESAKTIVE			SKOLEELEVER OG STUDENTER		
		I ALT	MENN	KVINNER	I ALT	MENN	KVINNER
I ALT	455	408	323	85	47	32	15
I KOMMUNEN	229	217	143	74	12	7	5
BODØ	9	-	-	-	9	8	1
FAUSKE	7	-	-	-	7	3	4
ANDRE KOMMUNER I FYLKET	11	-	-	-	11	8	3
ANDRE KOMMUNER UTENFOR FYLKET ...	14	8	5	3	6	4	2
ANNET STED	185	183	175	8	2	2	-

1 EKSKL. PERSONER SOM AVTJENTE VERNEPLIKTSTJENESTE OG YRKESAKTIVE SOM IKKE HAR OPPGITT ARBEIDSSTED

2 EKSKL. SKOLEELEVER OG STUDENTER SOM IKKE HAR OPPGITT SKOLE-/STUDIESTED

TABELL 7. FAMILIER OG PERSONER ETTER FAMILIETYPE OG HUSHOLDNINGSTYPE

HUSHOLDNINGSTYPE	I ALT		FAMILIER MED EN PERSON	FAMILIER MED TO ELLER FLERE PERSONER						
	FAMILIER	PERSONER		I ALT		EKTEPAR UTEN UGIFTE BARN	EKTEPAR MED UGIFTE BARN		MOR ELLER FAR MED UGIFTE BARN	
				FAMILIER	PERSONER		FAMILIER	PERSONER	FAMILIER	PERSONER
I ALT	370	1 088	97	273	991	65	178	781	30	80
PRIVATHUSHOLDNING I ALT .	363	1 080	91	272	989	64	178	781	30	80
MED EN FAMILIE	254	852	37	217	815	52	149	665	16	46
MED TO FAMILIER	90	196	44	46	152	9	26	106	11	28
MED FLERE FAMILIER	19	32	10	9	22	3	3	10	3	6
FELLESHUSHOLDNING	7	8	6	1	2	1	-	-	-	-
ANNEN HUSHOLDNING	-	-	-	-	-	-	-	-	-	-

TABELL 8. PERSONER 16 ÅR OG OVER MED EGEN BOLIG ETTER ALDER, EKTESKAPELIG STATUS OG KJØNN

EKTESKAPELIG STATUS OG KJØNN	I ALT	ALDER								
		16-19	20-24	25-29	30-39	40-49	50-59	60-69	70-79	80 OG OVER
PERSONER 16 ÅR OG OVER I ALT ...	771	88	87	58	102	125	142	97	47	25
AV DISSE: MED EGEN BOLIG	539	-	23	39	83	114	135	92	37	16
MENN I ALT	414	55	53	32	59	61	74	51	20	9
AV DISSE: MED EGEN BOLIG	258	-	6	18	44	51	69	48	17	5
KVINNER I ALT	357	33	34	26	43	64	68	46	27	16
AV DISSE: MED EGEN BOLIG	281	-	17	21	39	63	66	44	20	11
UGIFTE I ALT	219	88	59	20	19	12	9	6	4	2
AV DISSE: MED EGEN BOLIG	22	-	3	4	2	3	2	4	3	1
MENN I ALT	154	55	44	16	15	12	7	3	1	1
AV DISSE: MED EGEN BOLIG	15	-	1	4	2	3	2	2	1	-
KVINNER I ALT	65	33	15	4	4	-	2	3	3	1
AV DISSE: MED EGEN BOLIG	7	-	2	-	-	-	-	2	2	1
GIFTE OG SEPARERTE I ALT	489	-	28	36	80	111	119	77	29	9
AV DISSE: MED EGEN BOLIG	468	-	20	34	79	109	119	76	24	7
MENN I ALT	245	-	9	15	43	49	64	44	16	5
AV DISSE: MED EGEN BOLIG	234	-	5	14	42	48	64	44	13	4
KVINNER I ALT	244	-	19	21	37	62	55	33	13	4
AV DISSE: MED EGEN BOLIG	234	-	15	20	37	61	55	32	11	3
FØR GIFTE I ALT	63	-	-	2	3	2	14	14	14	14
AV DISSE: MED EGEN BOLIG	49	-	-	1	2	2	14	12	10	8
MENN I ALT	15	-	-	1	1	-	3	4	3	3
AV DISSE: MED EGEN BOLIG	9	-	-	-	-	-	3	2	3	1
KVINNER I ALT	48	-	-	1	2	2	11	10	11	11
AV DISSE: MED EGEN BOLIG	40	-	-	1	2	2	11	10	7	7

TABELL 9. HUS, BOLIGER, ROM OG BOSATTE ETTER HUSTYPE

	PERMANENT BOLIGBYGG										PRO- VI- SOR- ISK BO- LIG- BYGG	FOR- RET- NING- BYGG M.V.	BYGG FEL- LES- HUS- HOLD- NING	UOPP- GITT HUS- TYPE
	I ALT	VA- NING- HUS TIL- GÅRDS- DRIFT	FRITT- LIGG- ENDE- BOLIG	ENE- BOLIG I REKKE, KJEDE- ATRIUM M.V.	ANNEN ENE- BOLIG	HORI- SON- TALT DELTA TO- MANN- BOLIG	ANNET SMÅHUS	BLOKK	ROM	BOSATTE				
		I ALT	I ALT	I ALT	I ALT	I ALT	I ALT							
HUS	301	287	37	234	10	1	2	3	-	4	9	1	-	
BOLIGER I ALT ...	309	293	38	234	10	1	4	6	-	4	11	1	-	
AV DISSE: BEBODDE	305	291	38	234	10	1	3	5	-	4	9	1	-	
ROM	1 677	1 621	230	1 306	46	8	14	17	-	10	44	2	-	
BOSATTE	1 080	:	132	858	32	:	:	15	-	8	23	:	-	
BOLIGER PR. HUS .	1,0	1,0	1,0	1,0	1,0	1,0	2,0	2,0	-	1,0	1,2	1,0	-	
ROM PR. BOLIG ...	5,5	5,6	6,1	5,6	4,6	8,0	4,7	3,4	-	2,5	4,9	2,0	-	
BOSATTE PR. BOLIG	3,5	:	3,5	3,7	3,2	:	:	3,0	-	2,0	2,6	:	-	
BOSATTE PR. ROM .	0,6	:	0,6	0,7	0,7	:	:	0,9	-	0,8	0,5	:	-	

TABELL 10. BEBODDE BOLIGER ETTER HUSTYPE OG BYGGEAR, OG HUS, ROM OG BOSATTE ETTER HUSETS BYGGEAR

HUSETS BYGGEAR	BEBODDE BOLIGER										BOSATTE						
	HUS	I PERMANENTE BOLIGBYGG								ROM	BOSATTE	BE- BOD- DE BO- LIG- PR. HUS	ROM BO- LIG	PR. BO- LIG	PR. ROM		
		I ALT	I ALT	I ALT	I ALT	I ALT	I ALT	I ALT	I ALT							I ALT	I ALT
I ALT	301	305	291	272	19	-	14	1 677	1 080	1,0	5,5	3,5	0,6				
1900 OG FØR	21	21	20	19	1	-	1	121	55	1,0	5,8	2,6	0,5				
1901-1910	14	14	13	12	1	-	1	72	28	1,0	5,1	2,0	0,4				
1911-1920	6	6	6	6	-	-	-	40	15	1,0	6,7	2,5	0,4				
1921-1930	16	16	16	16	-	-	-	78	49	1,0	4,9	3,1	0,6				
1931-1940	52	53	51	51	-	-	2	296	159	1,0	5,6	3,0	0,5				
1941-1945	5	6	5	3	2	-	1	24	13	1,2	4,0	2,2	0,5				
1946-1950	37	38	37	34	3	-	1	232	126	1,0	6,1	3,3	0,5				
1951-1960	85	86	82	75	7	-	4	473	346	1,0	5,5	4,0	0,7				
1961-1970	65	65	61	56	5	-	4	341	289	1,0	5,2	4,4	0,8				
UOPPGITT	-	-	-	-	-	-	-	-	-	-	-	-	-				

TABELL 11. BEBODDE BOLIGER ETTER HUSTYPE OG TALLET PÅ ROM, OG BOSATTE ETTER TALLET PÅ ROM I BOLIGEN

TALLET PÅ ROM, EKSKL. KJØKKEN	BEBODDE BOLIGER							BOSATTE	
	I ALT	I PERMANENTE BOLIGBYGG					I ALT	PR. ROM	
		I ALT	I ALT	I ALT	I ALT	I ALT			
I ALT	305	291	272	19	-	14	1 080	0,6	
0 ROM ELLER UOPPGITT ..	-	-	-	-	-	-	-	-	
1 ROM I ALT	7	4	1	3	-	3	8	0,6	
MED KJØKKEN I ALT ...	6	3	1	2	-	3	:	:	
UNDER 6 KVM.	-	-	-	-	-	-	-	-	
6 KVM. OG MER	6	3	1	2	-	3	:	:	
UTEN KJØKKEN	1	1	-	1	-	-	:	:	
2 ROM I ALT	14	9	5	4	-	5	22	0,6	
MED KJØKKEN	12	9	5	4	-	3	:	:	
UTEN KJØKKEN	2	-	-	-	-	2	:	:	
3 ROM	20	19	18	1	-	1	53	0,7	
4 ROM	125	124	119	5	-	1	456	0,7	
5 ROM	89	86	83	3	-	3	354	0,7	
6 ROM	29	29	27	2	-	-	103	0,5	
7 ROM	10	10	9	1	-	-	44	0,6	
8 ROM OG MER	11	10	10	-	-	1	40	0,4	

TABELL 12. BEBODDE BOLIGER, ROM OG BOSATTE ETTER BOLIGTETTHET

	I ALT	BOSATTE PR. ROM, INKL. KJØKKEN PÅ 6 KVM. OG MER									0 ROM ELLER UOPP- GITT
		UNDER	0,25-	0,50-	0,75-	1,00-	1,25-	1,50-	1,75-	2,00	
		0,25	0,49	0,74	0,99	1,24	1,49	1,74	1,99	OG MER	
BEBODDE BOLIGER	305	24	70	81	63	57	7	2	1	-	-
ROM	1 677	152	411	434	342	289	37	8	4	-	-
BOSATTE	1 080	26	149	253	278	304	51	12	7	-	-
ROM PR. BOLIG	5,5	0,3	5,9	5,4	5,4	5,1	5,3	4,0	4,0	-	-
BOSATTE PR. BOLIG	3,5	1,1	2,1	3,1	4,4	5,3	7,3	6,0	7,0	-	-

TABELL 13. BEBODDE BOLIGER, ROM OG BOSATTE ETTER BOLIGENS UTSTYR

	I ALT	INNLAGT VANN I HUSET								IKKE INN- LAGT VANN I HUSET	UOPP- GITT
		EGET WC		FELLES WC		EGET ELLER FELLES WC OG UTEN BAD		UTEN WC			
		EGET BAD	FELLES BAD	EGET BAD	FELLES BAD	EGET ELLER FELLES BAD	EGET ELLER FELLES BAD	UTEN BAD	UTEN BAD		
		I ALT	I ALT	I ALT	I ALT	I ALT	I ALT	I ALT	I ALT		
BEBODDE BOLIGER	305	296	208	3	-	2	15	8	60	9	-
ROM	1 677	1 643	1 199	10	-	5	83	53	293	34	-
BOSATTE	1 080	1 065	807	:	-	:	43	30	172	15	-
ROM PR. BOLIG	5,5	5,6	5,8	3,3	-	2,5	5,5	6,6	4,9	3,8	-
BOSATTE PR. BOLIG	3,5	3,6	3,9	:	-	:	2,9	3,8	2,9	1,7	-
BOSATTE PR. ROM	0,6	0,6	0,7	:	-	:	0,5	0,6	0,6	0,4	-

TABELL 14. BEBODDE BOLIGER, ROM OG BOSATTE ETTER EIER-/LEIERFORHOLDET TIL BOLIGEN

	I ALT	BOLIGINNEHAVEREN DISPONERER BOLIGEN SOM									TJEN- ESTE- ELLER FOR- PAK- TER- BOLIG	UOPP- GITT
		EIER	LEIEBOER									
			MED AKSJE/ANDEL				UTEN AKSJE/ANDEL					
			I ALT	MED INN- SKOTT	UTEN INN- SKOTT	I ALT	MED INN- SKOTT	UTEN INN- SKOTT	I ALT	MED INN- SKOTT		
BEBODDE BOLIGER ...	305	270	20	-	-	-	20	-	20	15	-	
ROM	1 677	1 520	79	-	-	-	79	-	79	78	-	
BOSATTE	1 080	980	44	-	-	-	44	-	44	56	-	
ROM PR. BOLIG	5,5	5,6	4,0	-	-	-	4,0	-	4,0	5,2	-	
BOSATTE PR. BOLIG	3,5	3,6	2,2	-	-	-	2,2	-	2,2	3,7	-	
BOSATTE PR. ROM ...	0,6	0,6	0,6	-	-	-	0,6	-	0,6	0,7	-	

TABELL 15. FOLKEMENGDEN ETTER ALDER, KJØNN OG TELLINGSKRETS

TELLINGSKRETS OG KJØNN	I ALT	ALDER									
		UNDER 7	7-15	16-19	20-24	25-29	30-39	40-49	50-59	60-69	70 OG OVER
KOMMUNEN I ALT	1 088	136	181	88	87	58	102	125	142	97	72
MENN I ALT	572	70	88	55	53	32	59	61	74	51	29
UGIFTE	312	70	88	55	44	16	15	12	7	3	2
GIFTE OG SEPARERTE	245	-	-	-	9	15	43	49	64	44	21
FØR GIFTE	15	-	-	-	-	1	1	-	3	4	6
KVINNER I ALT	516	66	93	33	34	26	43	64	68	46	43
UGIFTE	224	66	93	33	15	4	4	-	2	3	4
GIFTE OG SEPARERTE	244	-	-	-	19	21	37	62	55	33	17
FØR GIFTE	48	-	-	-	-	1	2	2	11	10	22
TETTBYGDE KRETSE I ALT ...	717	111	126	54	53	38	80	82	81	57	35
MENN	380	57	66	33	32	18	49	42	37	32	14
KVINNER	337	54	60	21	21	20	31	40	44	25	21
1 SØRLAND	717	111	126	54	53	38	80	82	81	57	35
MENN	380	57	66	33	32	18	49	42	37	32	14
KVINNER	337	54	60	21	21	20	31	40	44	25	21
SPREDTBYGDE KRETSE I ALT .	371	25	55	34	34	20	22	43	61	40	37
MENN	192	13	22	22	21	14	10	19	37	19	15
KVINNER	179	12	33	12	13	6	12	24	24	21	22
2 RØSTNESVÅG/NORDLAND	371	25	55	34	34	20	22	43	61	40	37
MENN	192	13	22	22	21	14	10	19	37	19	15
KVINNER	179	12	33	12	13	6	12	24	24	21	22

TABELL 16. PERSONER 16 ÅR OG OVER ETTER VIKTIGSTE KILDE TIL LIVSOPP HOLD, NÆRING, KJØNN OG TELLINGSKRETS

TELLINGSKRETS OG KJØNN	I ALT	VIKTIGSTE KILDE TIL LIVSOPP HOLD										
		INNTEKT AV EGET ARBEID								PEN- SJON, TRYGD	FOR- MUE, LAN, STI- PEND M.V.	HUSAR- BEID I HJEM- MET, FORSØR- GET
		I ALT	NÆRING			VARE- HANDEL	SAM- FERD- SEL	TJEN- ESTE- YTENDE NER- INGER	UOPP- GITT			
			JORD- SKOG- BRUK, FISKE M.V., HVAL- FANGST	INDU- STRI- M.V., BYGGE- OG ANL. VIRK- SOMHET								
KOMMUNEN I ALT	771	384	159	116	21	38	50	-	144	13	230	
MENN	414	317	157	90	13	26	31	-	59	8	30	
KVINNER	357	67	2	26	8	12	19	-	85	5	200	
TETTBYGDE KRETSE I ALT ...	480	249	104	74	17	18	36	-	76	6	149	
MENN	257	205	104	56	10	13	22	-	32	3	17	
KVINNER	223	44	-	18	7	5	14	-	44	3	132	
1 SØRLAND	480	249	104	74	17	18	36	-	76	6	149	
MENN	257	205	104	56	10	13	22	-	32	3	17	
KVINNER	223	44	-	18	7	5	14	-	44	3	132	
SPREDTBYGDE KRETSE I ALT .	291	135	55	42	4	20	14	-	68	7	81	
MENN	157	112	53	34	3	13	9	-	27	5	13	
KVINNER	134	23	2	8	1	7	5	-	41	2	68	
2 RØSTNESVÅG/NORDLAND	291	135	55	42	4	20	14	-	68	7	81	
MENN	157	112	53	34	3	13	9	-	27	5	13	
KVINNER	134	23	2	8	1	7	5	-	41	2	68	

TABELL 17. HOVEDTALL FOR HUS OG BEBODDE BOLIGER I DE ENKELTE TELLINGSKRETSE

TELLINGSKRETS	HUS				BEBODDE BOLIGER						BO- SAT- TE PR. ROM
	AV DISSE:				AV DISSE MED:						
	I ALT	VAN.HUS TILKN. GARDS- DRIFT, FRITTL. ENEBOLE	BYGGEAR		I ALT	INNLAGT VANN I HUSET	EGET OG BAD	WC	WC OG BAD ELLERS	EGET ELLER FELLES WC UTEN BAD	
		1946- 1960	1961- 1970								
KOMMUNEN I ALT	301	271	122	65	305	296	208	5	15	8	0,6
TETTBYGDE KRETSE I ALT ...	188	171	81	49	190	184	137	2	14	3	0,7
1 SØRLAND	188	171	81	49	190	184	137	2	14	3	0,7
SPREDTBYGDE KRETSE I ALT .	113	100	41	16	115	112	71	3	1	5	0,6
2 RØSTNESVÅG/NORDLAND	113	100	41	16	115	112	71	3	1	5	0,6



KRETSFORTEGNELSE

Krets- nr.	Navnet på kretsen	Krets- type ¹⁾	Omfang (Eiendommer med bebodde hus)
1	Sørland	T	Se vedlegg 3.
2	Røstnesvåg/Nordland	S	Gnr. 13-17. Unntatt bnr. under krets 1.

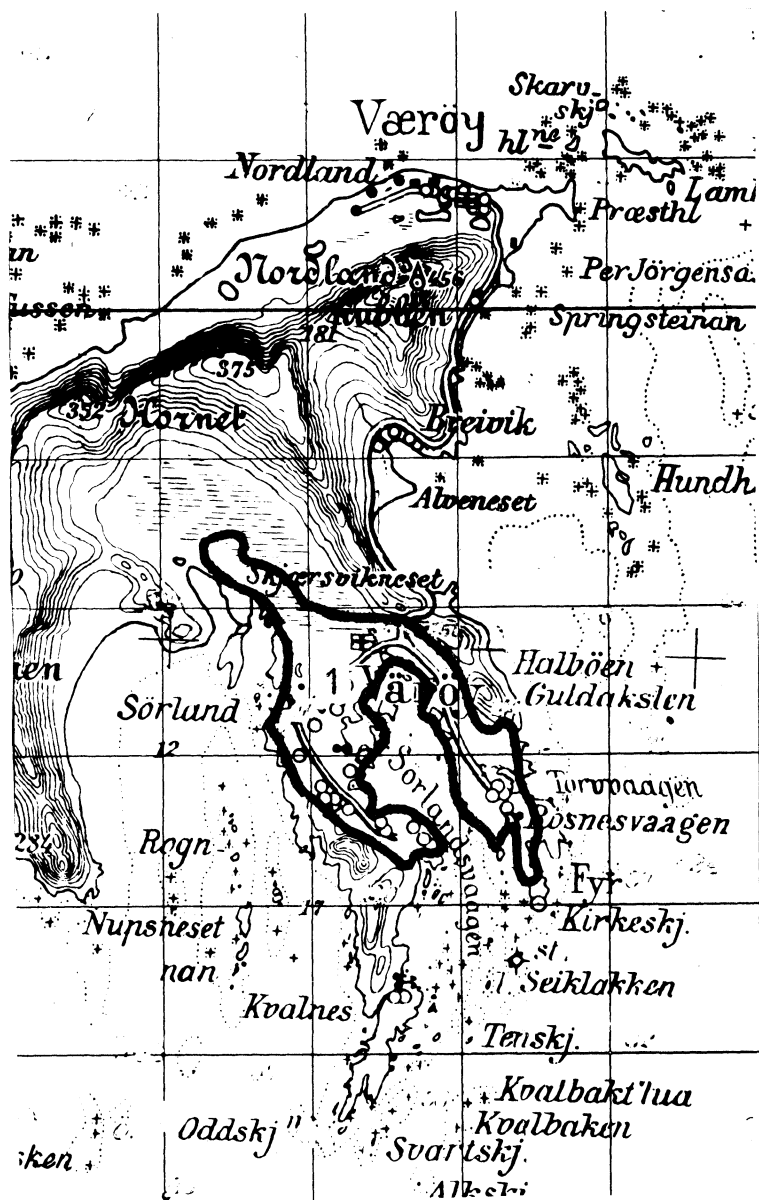
1) T = Tettbygd krets. S = Spredtbygd krets.

1857 VÆRØY



1857 VÆRØY

TETTBYGD KRETS



MÅLESTOKK 1: 50 000

0 1 2 3 KM.



TEGNFORKLARING

— KRETSGRENSE 1970

1 NR. PÅ TETTBYGD KRETS

Med samtykke fra Norges Geografiske Oppmåling er N.G.O.'s kartmateriale brukt som kartgrunnlag.