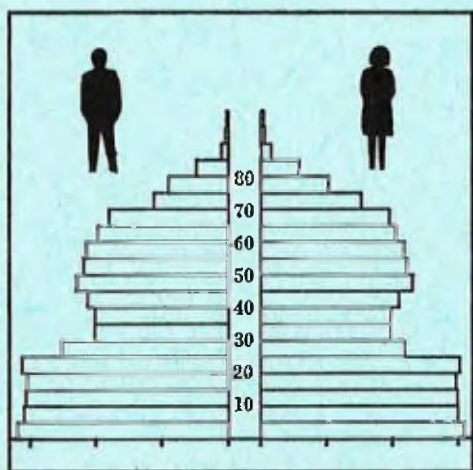


STATISTISKE KOMMUNEHEFTER



# FOLKE- OG BOLIGTELLING

1. NOVEMBER 1970

1528 **SYKKYLVEN**

STATISTISK SENTRALBYRÅ  
OSLO

STATISTISKE KOMMUNEHEFTER



FOLKE- OG BOLIGTELLING  
1. NOVEMBER 1970

1528 SYKKYLVEN

STATISTISK SENTRALBYRÅ  
OSLO 1973

1963

THE UNIVERSITY OF CHICAGO LIBRARY  
1215 EAST 58TH STREET  
CHICAGO, ILLINOIS 60637

UNIVERSITY OF CHICAGO

UNIVERSITY OF CHICAGO

## FORORD

Den første statistikken utarbeidd på grunnlag av oppgaver til folketellingen i 1970, ble publisert i desember 1971 i heftet "Folkemengden etter alder og ekteskapeleg status, 31. desember 1970".

I serien Statistiske kommunehefter legger Statistisk Sentralbyrå fram de viktigste resultater fra Folke- og bolig telling 1970 for hver enkelt kommune. Heftene vil bli utgitt fra midten av 1972 til siste halvdel av 1973. Da kontrollen av tellingsoppgavene ikke er avsluttet når kommuneheftene utarbeides, er tallene i disse heftene foreløpige.

Endelige tall for hele landet vil bli publisert i 6 hefter som ventes å bli utgitt i 1974. Disse publikasjonene vil også inneholde tabeller med geografiske fordelinger. I tillegg til de tabellene som blir trykt, vil det bli utarbeidd tabeller med mer detaljert statistikk. På grunnlag av tellingsresultatene vil det videre bli utarbeidd et bosettingskart og flere større spesialartikler.

Professor Hallstein Myklebost, Geografisk Institutt, Universitetet i Oslo, har vært Byråets konsulent i arbeidet med kretsinnndelingen.

Statistisk Sentralbyrå, Oslo, 2. mai 1972

Petter Jakob Bjerve

---

Einar Jensen



## INNHold

	Side
Prinsipper og definisjoner .....	7
1. Omfanget av Folke- og bolig telling 1970 .....	7
2. Definisjon av personkjennemerker .....	7
3. Definisjon av familie- og husholdningstype .....	10
4. Definisjon av hus og bolig og hus- og boligkjennemerker .....	11
5. Inndelingen i tellingskretser .....	13
6. Merknader til tabell 1 .....	14
Ta b e l l e r	
1. Folkemengden ved folketellingene 1801-1970 .....	16
2. Folkemengden etter kjønn og inntektstakernes viktigste kilde til livsopphold og næring ...	16
3. Personer 16 år og over etter yrkesaktivitet, kjønn og alder .....	16
4. Personer 16 år og over med minst 100 arbeidstimer etter yrkesstatus, arbeidstid, kjønn og næring/yrkesområde .....	17
5. Personer 16-69 år etter yrkesaktivitet, kjønn og høyeste utdanning .....	18
6. Yrkesaktive, skoleelever og studenter 16 år og over etter kjønn og arbeids-/skole-/studie- sted pr. 1. november 1970 .....	19
7. Familier og personer etter familietype og husholdningstype .....	19
8. Personer 16 år og over med egen bolig etter alder, ekteskapelig status og kjønn .....	19
9. Hus, boliger, rom og bosatte etter hustype .....	20
10. Beboede boliger etter hustype og byggeår, og hus, rom og bosatte etter husets byggeår ....	20
11. Beboede boliger etter hustype og tallet på rom, og bosatte etter tallet på rom i boligen .	20
12. Beboede boliger, rom og bosatte etter bolig tetthet .....	21
13. Beboede boliger, rom og bosatte etter boligens utstyr .....	21
14. Beboede boliger, rom og bosatte etter eier-/leierforholdet til boligen .....	21
15. Folkemengden etter alder, kjønn og tellingskrets .....	22
16. Personer 16 år og over etter viktigste kilde til livsopphold, næring, kjønn og tellings- krets .....	23
17. Hovedtall for hus og beboede boliger i de enkelte tellingskretser .....	24
V e d l e g g	
1. Kretsfortegnelse .....	25
2. Kartskisse over kretsinnndelingen .....	27
3. Oversiktskart over tettbygd krets .....	29

### S t a n d a r d t e g n

- .. Oppgave mangler
- : Tall kan ikke offentliggjøres
- Null



## PRINSIPPER OG DEFINISJONER

## 1. OMFANGET AV FOLKE- OG BOLIGTELLING 1970

Folketellingen omfatter alle personer (også utenlandske statsborgere) som ifølge Forskrifter av 20. januar 1970 om ordningen og føringen av folkeregistrene, var registrert som bosatt i Norge på tellingstidspunktet den 1. november 1970.

I boligteellingen har en med alle hus og privatboliger (privatleiligheter m.v.) hvor minst én person var registrert bosatt den 1. november 1970. Hus og boliger som var ubebodd eller som var bebodd bare av midlertidig tilstedeværende (f.eks. ugifte personer som oppholdt seg utenom foreldrenes hjem på grunn av studier), omfattes således ikke av tellingen. Heller ikke er boliger for forpleide i aldershjem, pleiehjem og barnehjem og for losjerende i pensjonater, hoteller o.l. med. Hus hvor alle eller en del av de registrert bosatte var forpleide eller losjerende, er derimot inkludert.

I avsnitt 2 er det gjort nærmere rede for bostedsbegrepet (det sted som en person skal regnes som bosatt) og i avsnitt 4 for hus- og boligbegrepet.

## 2. DEFINISJON AV PERSONKJENNERKER

Når ikke annet er nevnt, refererer personopplysningene seg til den 1. november 1970.

*Bosted*

Den enkelte person er i tellingen regnet å ha sitt bosted i den kommune og i den bolig hvor vedkommende var registrert som bosatt den 1. november 1970 ifølge forskriftene om ordningen og føringen av folkeregistrene. Hovedregelen er her at en person skal registreres som bosatt der hvor vedkommende regelmessig tar sin døgnhvile. De viktigste registreringsreglene er ellers:

Bostedsforhold	Skal registreres som bosatt i
Gift person som p.g.a. arbeid, studier, avtjening av verneplikt e.l. oppholder seg utenom ektefellens felles bolig	Ektefellens felles bolig
Ugift person som p.g.a. studier, skolegang eller avtjening av verneplikt oppholder seg utenom foreldrenes/forsørgers bolig	Foreldrenes/forsørgers bolig
Ugift person med eget arbeid og som vanligvis ikke bor hos foreldre/forsørger	Boligen der personen vanligvis bor
Person som p.g.a. ferie, besøk hos kjente, forretningsreise e.l. er fraværende fra boligen der vedkommende vanligvis bor	Boligen der personen vanligvis bor
Person som er forpleid i barnehjem, aldershjem, pleiehjem eller er satt bort i privat pleie	Barnehjemmet, aldershjemmet, pleiehjemmet eller boligen hvor personen er i pleie. (På grunn av registreringsvanker er imidlertid en del personer som var anbrakt i pleiehjem, registrert som bosatt i privatbolig på tellingstidspunktet.)
Person som er innlagt på sykehus eller anbrakt på arbeidsskole, arbeidsanstalt eller i fengsel	Boligen der personen var bosatt før innleggelsen eller anbringelsen

Personer som ikke kan henføres til en bestemt bolig, er regnet til gruppen "Uten fast bopel". Av registreringstekniske grunner har en imidlertid i tellingen også måttet ta med enkelte personer med fast bosted i denne gruppen. Personer uten fast bopel er som regel registrert som bosatt i den kommunen hvor de sist hadde fast bosted.



I det følgende er begrepet "Bosatt" brukt i samme betydning som begrepet "Registrert bosatt". Det er ikke som ved tidligere tellinger, hentet inn opplysninger om midlertidig bosted. Fra 1970-tellingen kan det derfor ikke gis oppgaver over den tilstedeværende befolkning.

#### *Alder*

I fordelingene etter alder er den enkelte person gruppert etter alder pr. 31. desember 1970 (1970 minus fødselsår), og ikke som ved tidligere tellinger etter alder på tellingstidspunktet.

#### *Ekteskapelig status*

Det er brukt fire hovedgrupperinger etter ekteskapelig status, nemlig ugifte, gifte, separerte og før gifte. Som før gifte er regnet skilte, enker og enkemenn.

#### *Utdanning*

Oppgavene over utdanning omfatter enkeltutdanninger på heltid av minst 5 måneders normal varighet og deltidsutdanninger av tilsvarende varighet. For personer med flere enkeltutdanninger, er den utdanning som har lengst samlet varighet (normal varighet av enkeltutdanningen tillagt varigheten av den forutdanning som kreves) regnet som høyeste utdanning. Av utdanninger med lik samlet varighet, er den som antas å være av størst yrkesmessig betydning, oppfattet som personens høyeste utdanning. Klassifiseringen er i samsvar med Standard for utdanningsgruppering (Statistisk Sentralbyrås Håndbøker, nr. 28). I tellingen er det imidlertid foretatt følgende tre-delning av standardens gymnasnivå (samlet utdanningsvarighet 10-12 år):

1. Utdanning på gymnasnivå I (10 år)
2. Utdanning på gymnasnivå II (11 år)
3. Utdanning på gymnasnivå III (12 år)

Videre er utvidet grunnskoleutdanning (10. frivillig år) i tellingen gruppert sammen med 9-årig grunnskole, mens den er skilt ut som egen gruppe under gymnasnivå i Standard for utdanningsgruppering.

#### *Yrkesaktivitet*

Som yrkesaktivitet er regnet alt arbeid mot vederlag, enten i form av lønn, inntekt av egen bedrift, naturalier e.l., inklusive arbeid som familiemedlem uten fast lønn i familiebedrift (f.eks. gårdsbruk, forretning m.v.), vernepliktstjeneste og tilsvarende plikttjeneste, men eksklusive husarbeid for egen familie.

I gruppen "Med yrkesaktivitet" er tatt med alle personer 16 år og over som utførte yrkesaktivitet i hele eller en del av perioden 1. november 1969 - 31. oktober 1970, også personer som begynte eller sluttet i arbeidslivet i denne perioden, deltidsarbeidere og elever og studenter som hadde hatt feriearbeid.

I tidligere tellinger er personer med inntekt av egen yrkesaktivitet som viktigste kilde til livsopphold, regnet til yrkesbefolkningen (personer med yrke). I disse tellingene avviker imidlertid definisjonen av yrkesaktivitet på enkelte punkter fra definisjonen som er gitt ovenfor. I 1970-tellingen er ikke en bestemt gruppe av personer regnet som yrkesbefolkning. Det er imidlertid gitt fordelinger etter viktigste kilde til livsopphold og etter arbeidstid.

#### *Viktigste kilde til livsopphold*

Personer 16 år og over er gruppert etter den kilde til livsopphold som var viktigst de siste 12 månedene før tellingstidspunktet.

Med inntekt av eget arbeid er ment inntekt av egen yrkesaktivitet.

"Pensjon, trygd" omfatter syketrygd, arbeidsløshetsstrygd, forsørgertrygd, uføretrygd, alderstrygd, yrkesskadetrygd, krigspensjon, bedriftspensjon o.l. Ektefeller som hadde hver sin pensjon som viktigste kilde til livsopphold, er begge gruppert under denne kilden til livsopphold. I disse tilfellene er således ikke den ene ektefellen regnet som forsørget eller å ha husarbeid i hjemmet som viktigste kilde til livsopphold.

Som formue, lån m.v. er også regnet føderåd, leieinntekt, forpaktningssinntekt, annen formuesinntekt og utbetalinger i samband med livsforsikring eller individuell pensjonsforsikring.

"Stipend m.v." omfatter foruten stipend, underhold fra andre enn privatpersoner (f.eks. stønader fra det offentlige, institusjoner eller bedrifter), unntatt pensjon og trygd.

I gruppen "Husarbeid i hjemmet, forsørget" er tatt med alle personer som ikke hadde en av kildene som er spesifisert foran, som den viktigste kilde til livsopphold.

#### *Inntektstaker/Ikke-inntektstaker*

Som inntektstakere er regnet personer 16 år og over med inntekt av eget arbeid; pensjon, trygd m.v.; formue, lån m.v. eller stipend m.v. som viktigste kilde til livsopphold. Tilsvarende er som ikke-inntektstakere regnet alle personer under 16 år og personer 16 år og over som under viktigste kilde til livsopphold er gruppert på "Husarbeid i hjemmet, forsørget". Husmødre som ikke var inntektstakere, er skilt ut som egen gruppe. Denne gruppen omfatter gifte kvinner 16 år og over med husarbeid i hjemmet som viktigste kilde til livsopphold.

I tabell 2 er ikke-inntektstakere gruppert etter samme kilde til livsopphold/næring som en inntektstaker i samme familie (definisjon av familieenheten er gitt i avsnitt 3). Denne inntektstakeren er valgt ut etter følgende prioritetsrekkefølge:

1. Mannlig ektefelle/far
2. Kvinnelig ektefelle/mor
3. Eldste sønn, nest eldste sønn osv.
4. Eldste datter, nest eldste datter osv.

Personer som tilhørte familie uten en eneste inntektstaker, er i tabell 2 gruppert under uopp-gitt kilde til livsopphold.

#### *Elever, studenter (tabell 5)*

Som elever og studenter er i tabell 5 regnet personer som i løpet av de siste 12 måneder før tellingstidspunktet, gikk på skole eller studerte, uten hensyn til andre aktiviteter som f.eks. yrkesaktivitet.

#### *Arbeidstid*

Opgavene over arbeidstid gjelder perioden 1. november 1969 - 31. oktober 1970 og omfatter tid som er gått med til yrkesaktivitet. Tid som er brukt til skolearbeid, studier og husarbeid for egen familie, er således ikke inkludert. Personer som i perioden hadde mindre enn i alt én måned sykefravær, og ellers - bortsett fra ferie - arbeidet full dag hele perioden, er regnet å ha hatt heldagsarbeid.

#### *Generelt om grupperingen etter næring, yrke og yrkesstatus*

Personer 16 år og over med yrkesaktivitet er gruppert på næring etter arten av virksomheten til den bedrift som den enkelte arbeidet i hele tiden eller lengst tid de siste 12 måneder før tellingstidspunktet. Disse personene er videre gruppert på det yrke og den yrkesstatus som de hadde hele tiden eller lengst tid i bedriften i 12-månedersperioden.

#### *Næring*

Næringsgrupperingen er foretatt etter 1960-utgaven av Standard for næringsgruppering i offentlig norsk statistikk (Statistisk Sentralbyrås Håndbøker, nr. 9). Denne standarden er i samsvar med International Standard Industrial Classification of All Economic Activities (ISIC), Rev. 1.

Med begrepet "Industri m.v." som er brukt i tabelldelen, er ment næringene bergverksdrift m.v., industri og kraft- og vannforsyning m.v. Videre er som "Samferdsel" regnet næringene sjøtransport og annen samferdsel. Samlegruppen "Tjenesteytende næringer" omfatter finansinstitusjoner, eienomsdrift, offentlig administrasjon og forsvar, offentlig og privat tjenesteyting og personlig tjenesteyting. I tabell 4 er under "Annen tjenesteyting" tatt med næringsgrenene hotell- og restaurantdrift og vask, rensing og andre personlige tjenester.

#### *Yrke*

Yrkesgrupperingen er foretatt etter Standard for yrkesgruppering i offentlig norsk statistikk (utgitt av Arbeidsdirektoratet i 1965) som i prinsippet følger 1958-utgaven av International Standard Classification of Occupations (ISCO).

*Yrkesstatus*

I tellingen er det brukt følgende fire grupperinger etter yrkesstatus:

1. Ansatt
2. Selvstendig uten leid hjelp
3. Selvstendig med leid hjelp
4. Familiemedlem uten fast lønn i familiebedrift

Personer (også medeiere) som arbeidde i firmaer organisert som aksjeselskap, andelslag eller annen selskapsform med begrenset ansvar, er alltid regnet som ansatte.

En person er regnet som selvstendig (med eller uten leid hjelp) dersom vedkommende drev firmaet alene for egen regning eller sammen med andre som medeier med ubegrenset ansvar (f.eks. i ansvarlig selskap). I de tilfelle hvor ektefeller arbeidde i felles virksomhet (f.eks. gårdsbruk, forretning) som ikke var organisert som aksjeselskap e.l., er den ene ektefellen regnet som selvstendig og den andre som familiemedlem uten fast lønn i familiebedrift. Gruppen "Familiemedlem uten fast lønn i familiebedrift" omfatter ellers personer som arbeidde i familievirksomhet uten fast avtalt lønn og som verken var eier eller medeier i virksomheten. Et familiemedlem uten fast lønn kan imidlertid ha vederlag for arbeidet i form av kost og losji, andel av overskott e.l.

I tabell 4 er det gitt oppgaver over tallet på henholdsvis ansatte og selvstendige (med eller uten leid hjelp). Differansen mellom summer av disse tall og totaltall utgjør følgelig tallet på familiemedlemmer uten fast lønn i familiebedrift.

*Arbeids-/skole-/studiested*

Personer som pr. 1. november 1970 både hadde inntekt av eget arbeid og som gikk på skole eller studerte, er i tabell 6 gruppert som yrkesaktive og etter arbeidssted dersom arbeidstiden de foregående 12 månedene utgjorde minst 1 000 timer. I motsatt fall er de gruppert som skoleelever/studenter og etter skole-/studiested.

Som personer med annet arbeidssted er regnet personer som arbeidde i flere kommuner, var til sjøs eller som arbeidde i utlandet. Tilsvarende er personer som studerte i utlandet gruppert under annet studiested.

*Egen bolig*

Ektefeller som var bosatt i samme privatbolig og hvor minst én av ektefellene var boliginnehaver, er begge regnet å ha egen bolig. For øvrig er bare boliginnehaveren eller én av boliginnhaverne gruppert under "Egen bolig". Forpleide i aldershjem, barnehjem og pleiehjem og losjerende i pensjonater og hoteller m.v. er aldri regnet å ha egen bolig.

Definisjon av begrepet "Boliginnehaver" er gitt i kapittel 4 under avsnittet "Eier-/leierforhold".

## 3. DEFINISJON AV FAMILIE OG HUSHOLDNINGSTYPE

Grupperingene på familie og husholdningstype refererer seg til tellingstidspunktet den 1. november 1970.

*Familie*

Til én og samme familie er regnet:

1. Ektepar og eventuelle ugifte barn registrert bosatt i samme privatbolig, aldershjem, pleiehjem, pensjonat, hotell e.l.
2. Far/mor med ugifte barn registrert bosatt i samme privatbolig, aldershjem, pleiehjem, pensjonat, hotell e.l.
3. Hver enkelt person som ikke hører inn under noen av de to gruppene som er spesifisert ovenfor (bl.a. personer uten fast bopel). Disse personene danner således hver for seg egen familie (familie med én person).

I familier med ektepar er også tatt med eventuelle ugifte barn av bare den ene ektefellen og ugifte adoptivbarn og stebarn, men ikke fosterbarn.

Av reglene som er nevnt ovenfor, går det fram at personer (f.eks. ektefeller) som ikke var registrert bosatt i samme privatbolig, aldershjem, pleiehjem, pensjonat, hotell e.l., aldri er gruppert under samme familie. Videre går det fram at gifte, separerte, skilte, enker og enkemenn ikke i noe tilfelle er regnet til samme familie som foreldrene. Når f.eks. et ektepar bor sammen med en skilt datter, danner ektefellene egen familie og datteren egen familie. Ellers kan nevnes at ugifte søsken som har felles bolig, men hvor ingen av foreldrene er bosatt, hver for seg er regnet som særskilt familie.

#### *Husholdningstype*

Det er skilt mellom tre hovedtyper av husholdning, nemlig privathusholdning, felleleshusholdning og annen husholdning.

Gruppen "Privathusholdning" omfatter personer som var registrert som bosatt i privatbolig. Denne husholdningstypen er videre splittet opp etter tallet på familier i husholdningen. Som husholdningsenhet er her regnet bolighusholdning (som omfatter alle bosatte i samme bolig) og ikke kosthusholdning som ved tidligere tellinger.

Til felleleshusholdning er regnet forpleide som var registrert bosatt i aldershjem, barnehjem og pleiehjem og losjerende som var registrert bosatt i pensjonat, hotell e.l.

Betjeningspersonale bosatt ved felleleshusholdninger er alltid gruppert under privathusholdning. Det samme gjelder militært personell som var bosatt i militærforlegning.

Annen husholdning omfatter personer uten fast bopel.

#### 4. DEFINISJON AV HUS OG BOLIG OG HUS- OG BOLIGKJENNERMERKER

Hus- og boligopplysningene refererer seg til den 1. november 1970.

#### *Hus*

Som eget hus er som hovedregel regnet bygg som fra kjeller til loft er atskilt fra andre bygg. Fra denne regelen er det gjort følgende to unntak:

1. Hver enkelt bolig i vertikalt delte tomannsboliger og i rekke, kjede, atrium og terrasse er alltid regnet som særskilt hus.
2. Selv om det fra kjeller til loft er skillevegg(er) uten gjennomgang, er henholdsvis horisontalt delte tomannsboliger som er bygd sammen i rekke e.l., og hver enkelt blokk regnet til ett og samme hus.

Som nevnt under avsnitt 1, omfatter tellingen alle hus hvor minst én person var registrert som bosatt den 1. november 1970.

#### *Bolig*

Til en bolig (leilighet m.v.) er som hovedregel regnet rom som er bygd (eller ombygd) til bruk for én person eller for flere personer med fellesskap i kost og losji, og hvor det er adkomst til rommene (rommet) uten å måtte gå gjennom en annen bolig. Avgrensingen av boligenhetene er ellers foretatt etter følgende spesielle regler:

1. En hybel med egen inngang (utenfra eller fra korridor, oppgang e.l.) og som er bygd i tilknytning til en bolig, er regnet som særskilt bolig bare når hybelboeren (hybelboerne) selv holdt kosten.
2. Hybler uten egen inngang er ikke skilt ut som særskilte boliger.
3. I hybelbygg o.l. er hver enkelt hybel regnet som egen bolig, også i de tilfelle flere hybler har felles gang, hall, bad og/eller kjøkken.
4. I bygg for felleleshusholdning, i hus som er bygd i tilknytning til slike bygg og i militærforlegninger er hybler o.l. for ansatte regnet som særskilte boliger. Likeledes er rom som ble brukt av en ansatt med ektefelle og eventuelle barn, regnet til én og samme bolig.

Med privatbolig er i tellingen ment boliger som ikke er bebodd av forpleide i aldershjem, barnehjem og pleiehjem eller av losjerende i pensjonater, hoteller o.l. Boliger for ansatte (f.eks. sykepleiere) ved felleleshusholdninger er således regnet som privatboliger. Det samme gjelder boliger for befal m.v. i militærforlegninger.

Som nevnt under avsnitt 1, omfatter tellingen alle privatboliger hvor minst én person var registrert bosatt den 1. november 1970. Som betegnelse på disse boligene er i tabelldelen brukt "Bebodde boliger". For de enkelte hus som er med i tellingen, er det imidlertid hentet inn oppgaver over samlet tall på privatboliger (inkl. ubebodde boliger og boliger med bare midlertidig bosatte). Tallene på boliger i alt i tabell 9 gjelder disse boligene.

#### *Rom*

Oppgavene over tall på rom refererer seg til boliger som er med i tellingen, og omfatter beboelsesrom på 6 m<sup>2</sup> eller mer som kan nyttes året rundt. Bortsett fra i tabell 11, er også kjøkken på 6 m<sup>2</sup> eller mer inkludert. Entré, hall, bad, alkove, hems og rom som bare nyttes i næringsvirksomhet (f.eks. kontor) er ikke med.

#### *Bosatte*

Tallene på bosatte omfatter personer registrert som bosatt i privatboliger og således ikke personer som er regnet til felleleshusholdning og personer uten fast bopel.

#### *Hustype*

Som våningshus i tilknytning til gårdsdrift er - uansett hustype ellers - regnet hus hvor gårdbrukeren selv, forpakter eller kårfolk var bosatt, men ikke hus for gårdsarbeidere og hus på nedlagte bruk.

Hustypen "Frittliggende enebolig" omfatter hus med én bolig og med minst en halv meters avstand til nærmeste hus (unntatt garasje o.l.).

Til gruppen "Enebolig i rekke, kjede, atrium m.v." er også regnet husenhetene i vertikalt delte tomannsboliger.

Horisontalt delt tomannsbolig er hus med to vanlige leiligheter (som kan ha ulik størrelse) og hvor den ene leiligheten ligger i en etasje over den annen.

Hustypen "Annet småhus" omfatter hus med inntil 2½ etasjer (ekskl. underetasje), unntatt våningshus i tilknytning til gårdsdrift, eneboliger og horisontalt delte tomannsboliger. Hus som har én eller to vanlige leiligheter og hybelleilighet som er skilt ut som egen bolig, er også gruppert under denne hustypen.

Som blokk er regnet hus med 3 etasjer (ekskl. underetasje) eller mer.

Provisorisk boligbygg er hus m.v. som helt eller delvis er tatt i bruk til bolig for 10 år eller mindre (inkl. campingvogner, båter, telt, gammer o.l.).

Gruppen "Forretningsbygg m.v." omfatter hus hvor halvparten eller mindre av golvarealet nyttes til privatboliger, unntatt bygg for felleleshusholdning. Hus med to etasjer og hvor det er forretning i første etasje og bolig i annen etasje, er alltid gruppert under denne hustypen.

Som bygg for felleleshusholdning er regnet hus hvor det for bosatte og/eller midlertidig tilstedeværende er organisert felleleshusholdning. Hus i studentbyer o.l. er imidlertid aldri gruppert her. Av avgrensingsregler som det er gjort rede for under andre avsnitt, går det fram at oppgaver over tall på boliger, rom og bosatte i bygg for felleleshusholdning, bare omfatter privatboliger og rom og bosatte i disse boligene.

#### *Byggeår*

Som byggeår er for det enkelte hus regnet det år da minst halvparten av boligene i huset var ferdige til innflytning. Hus som er ombygd, er gruppert etter opprinnelig byggeår.

#### *WC, bad*

Boliger med eget wc/eget bad omfatter boliger med wc/bad som bare de bosatte i boligen har rett til å nytte, uten hensyn til om wc/bad ligger i eller utenfor boligen. Som boliger med felles wc/felles bad er regnet boliger som har wc/bad felles med en eller flere andre boliger.

#### *Eier-/leierforhold*

Personer med råderett over boligen som de er bosatt i (eier, leier den e.l.), er regnet som boliginnehavere.

Boliginnehavere (f.eks. medlemmer av borettslag) med aksje eller andel som gir boret til boligen, er alltid regnet som leieboere med aksje/andel, også i de tilfelle det er betalt innskott som er høyere enn pålydende verdi av aksjen/andelen.

Leieboere med innskott er boliginnehavere som har betalt innskott (f.eks. obligasjonsinnskott) for å leie boligen, men ikke leieboere som bare har betalt forskott på husleie.

Boliginnehavere som disponerer boligen vederlagsfritt eller som kårbolig, er regnet som leieboere.

En boliginnehaver er regnet å disponere boligen som tjenestebolig når den er stilt til disposisjon i samband med tjenesteforhold på vilkår av at boligen må fraflyttes når tjenesteforholdet opphører, uten hensyn til om det betales husleie eller ikke. Boliger som boliginnehaveren har aksje, andel eller innskott i, er imidlertid aldri regnet som tjenestebolig.

#### *Gjennomsnittstall*

Boliger pr. hus er lik tallet på privatboliger i hus som er med i tellingen (inkl. ubebodde boliger og boliger med bare midlertidig tilstedeværende) dividert med tallet på hus som er med i tellingen.

Bebodde boliger pr. hus er lik tallet på privatboliger som er med i tellingen dividert med tallet på hus som er med i tellingen.

Rom pr. bolig er lik tallet på rom (inkl. kjøkken på  $6 \text{ m}^2$  eller mer) i privatboliger som er med i tellingen dividert med tallet på disse boligene.

Bosatte pr. bolig er lik tallet på bosatte i privatboliger dividert med tallet på privatboliger som er med i tellingen.

Bosatte pr. rom er lik tallet på bosatte i privatboliger dividert med tallet på rom (inkl. kjøkken på  $6 \text{ m}^2$  eller mer) i privatboliger som er med i tellingen.

## 5. INNDELINGEN I TELLINGSKRETSE

For områder som i 1960 tilhørte herredskommune, er kretsinnvidlingen foretatt av Byrået og etter de samme retningslinjer som i 1960-telling. Følgende hovedregler er lagt til grunn for innvidlingen:

1. En tellingskrets bør være mest mulig ensartet når det gjelder kommunikasjonsforhold, næringsstruktur og befolkningsutvikling.

2. Kretsgrenser må ikke skjære sogne- eller kommunegrenser.

3. En krets skal bestå enten bare av ett tettbygd strøk, del av tettbygd strøk eller av spredtbygd strøk. Som tettbygd strøk regnes områder med minst 200 bosatte på tellings-tidspunktet og hvor avstanden mellom bolighusene som regel ikke overstiger 50 meter. En hussamling som ligger mer enn 50 meter fra en tettbyggelse, er imidlertid regnet som en del av det tettbygde strøket dersom hussamlingen naturlig hører sammen med tettbyggelsen. Andre områder er regnet som spredtbygde strøk og er delt videre opp i tellingskretser.

I 1970-telling er det for områder som i 1960 tilhørte herredskommune, bare foretatt følgende endringer i kretsinnvidlingen som da ble brukt:

1. Når regulering av kommune- eller sognegrenser førte til at en 1960-krets falt inn under mer enn én kommune eller ett sogn i 1970, er kretsen delt videre opp slik at kretsgrenser ikke skjærer kommune- eller sognegrenser.

2. Grensene for tettbygde strøk (og dermed for tettbygde kretser) er justert i samsvar med bosettingen pr. 1. november 1970 etter reglene for avgrensing av disse strøkene.

3. I de tilfelle avgrensingen i 1960-telling av spredtbygde kretser ikke var i samsvar med reglene for kretsinnvidling, er grensene justert i 1970-telling.

Innvidlingen i tellingskretser av områder som i 1960 tilhørte bykommune, er foretatt av folke-registrene i samråd med kommunale myndigheter. I flere tilfelle er kretsinnvidlingen for disse områdene ikke den samme som i 1960-telling. I begge tellingene er imidlertid grensene fastlagt slik at de ikke skjærer kommune- eller sognegrenser og at en krets består enten bare av tettbygd strøk eller bare av spredtbygd strøk (avgrenset etter reglene som er nevnt ovenfor).

Tettbygde strøk i områder som i 1960 tilhørte herredskommune, er vanligvis ikke delt opp i flere kretser. Byområder er imidlertid alltid regnet til flere kretser.

I vedlegg 1 er det gitt en kretsfortegnelse, i vedlegg 2 en kartskisse over kretsinn-  
delingen og i vedlegg 3 et oversiktskart over én eller flere tettbygde kretser.

6. Merknader til tabell 1

I tabell 1 har en generelt sett tatt sikte på å gi tall tilbake til 1801 etter kommuneinndelingen  
i 1970. Over et så langt tidsrom har det imidlertid skjedd så mange endringer i kommuneinn-  
delingen at det for de fleste kommuner ikke kan gis en sammenliknbar tallserie for hele perioden.

Sykkylven ble eget herred i 1883 ved deling av Ørskog herred i to herreder - Ørskog og  
Sykkylven.

I tabell 1 gjelder tallene for 1865 og 1875 Søkvelen sogn i Ørskog herred.

TABELLER



TABELL 1. FOLKEMENGDEN VED FOLKETELLINGENE 1801-1970

AR	FOLKE- MENGDE	AR	FOLKE- MENGDE	AR	FOLKE- MENGDE	AR	FOLKE- MENGDE	AR	FOLKE- MENGDE	AR	FOLKE- MENGDE
1801 ..	..	1835 ..	..	1865 ..	1 829	1900 ..	2 420	1930 ..	2 426	1960 ..	4 822
1815 ..	..	1845 ..	..	1875 ..	2 029	1910 ..	2 447	1946 ..	3 261	1970 ..	5 618
1825 ..	..	1855 ..	..	1890 ..	2 283	1920 ..	2 535	1950 ..	3 824		

1 SE MERKNADER TIL TABELL 1 PÅ SIDE 14

TABELL 2. FOLKEMENGDEN ETTER KJØNN OG INNTEKTSTAKERNES VIKTIGSTE KILDE TIL LIVSOPPHOLD OG NÆRING

VIKTIGSTE KILDE TIL LIVSOPPHOLD OG NÆRING	I ALT	MENN	KVIN- NER	INN- TEKTS- TAKERE	IKKE-INNTEKTSTAKERE					
					I ALT	HUS- MØDRE	ANDRE		UOPP- GITT	
							I ALT	AV DISSE:		
								UNDER 16 AR		16-24 AR
I ALT .....	5 618	2 896	2 722	2 865	2 753	810	1 943	1 719	205	
INNTEKT AV EGET ARBEID I ALT ..	4 821	2 571	2 250	2 205	2 616	769	1 847	1 654	182	
JORDBRUK OG SKOGBRUK M.V. ....	374	166	208	261	113	20	93	73	19	
FISKE M.V. OG HVALFANGST ....	83	53	30	32	51	12	39	36	3	
INDUSTRI M.V. ....	2 879	1 560	1 319	1 179	1 700	505	1 195	1 079	110	
BYGGE- OG ANLEGGSVIRKSOMHET .	345	214	131	141	204	68	136	127	8	
VAREHANDEL .....	220	101	119	138	82	24	58	52	5	
SAMFERDSEL .....	380	216	164	168	212	66	146	130	15	
TJENESTEYTNDE NÆRINGER .....	533	256	277	283	250	73	177	154	22	
UOPPGITT NÆRING .....	7	5	2	3	4	1	3	3	-	
PENSJON, TRYGD .....	624	225	399	539	85	32	53	41	10	
FORMUE, LAN M.V. ....	66	46	20	57	9	2	7	4	3	
STIPEND M.V. ....	73	44	29	64	9	3	6	6	-	
UOPPGITT .....	34	10	24	-	34	4	30	14	10	

TABELL 3. PERSONER 16 AR OG OVER ETTER YRKESAKTIVITET, KJØNN OG ALDER

KJØNN OG ALDER	I ALT	UTEN YRKES- AKTI- VITET	MED YRKESAKTIVITET						UOPP- GITT	
			I ALT	ARBEIDSTID I TIMER			1 000 OG MER			UOPP- GITT
				UNDER 100	100- 499	500- 999	I ALT	AV DISSE: HELDAGS- ARBEID		
I ALT .....	3 899	1 366	2 533	15	181	238	2 098	1 704	1	
16-19 .....	417	152	265	3	60	48	154	116	-	
20-24 .....	474	135	339	3	36	25	275	224	-	
25-59 .....	2 249	623	1 626	5	68	107	1 445	1 189	1	
60-66 .....	295	108	187	2	5	17	163	136	-	
67-69 .....	105	55	50	1	3	7	39	24	-	
70 OG OVER .....	359	293	66	1	9	34	22	15	-	
MENN I ALT .....	1 993	274	1 719	5	70	82	1 561	1 419	1	
16-19 .....	217	65	152	2	33	24	93	73	-	
20-24 .....	251	31	220	2	19	13	186	153	-	
25-59 .....	1 179	39	1 140	-	11	20	1 108	1 044	1	
60-66 .....	150	20	130	-	1	3	126	115	-	
67-69 .....	47	11	36	1	2	4	29	19	-	
70 OG OVER .....	149	108	41	-	4	18	19	15	-	
KVINNER I ALT .....	1 906	1 092	814	10	111	156	537	285	-	
16-19 I ALT .....	200	87	113	1	27	24	61	43	-	
AV DISSE: GIFTE ...	12	8	4	-	-	-	4	1	-	
20-24 I ALT .....	223	104	119	1	17	12	89	71	-	
AV DISSE: GIFTE ...	118	79	39	1	9	6	23	17	-	
25-59 I ALT .....	1 070	584	486	5	57	87	337	145	-	
AV DISSE: GIFTE ...	959	555	404	4	56	80	264	91	-	
60-66 .....	145	88	57	2	4	14	37	21	-	
67-69 .....	58	44	14	-	1	3	10	5	-	
70 OG OVER .....	210	185	25	1	5	16	3	-	-	

TABELL 4. PERSONER 16 ÅR OG OVER MED MINST 100 ARBEIDSTIMER ETTER YRKESSTATUS, ARBEIDSTID, KJØNN OG NÆRING/YRKESOMRADE

NÆRING/YRKESOMRADE	AV DISSE:					ARBEIDSTID I TIMER					
	I ALT	SELVSTEN- DIGE		MENN	KVIN- NER	100-999			1 000 OG MER		
		AN- SATTE				I ALT	MENN	KVIN- NER	I ALT	MENN	KVIN- NER
I ALT .....	2 517	1 959	295	1 713	804	419	152	267	2 098	1 561	537
NÆRING											
JORDBRUK .....	358	9	120	148	210	104	34	70	254	114	140
SKOGBRUK M.V. ....	6	6	-	6	-	5	5	-	1	1	-
FISKE M.V., HVALFANGST	32	30	2	30	2	2	:	:	30	:	:
BERGVERKSDRIFT M.V. ...	-	-	-	-	-	-	-	-	-	-	-
INDUSTRI .....	1 256	1 198	56	973	283	135	55	80	1 121	918	203
BYGGE- OG ANLEGGSVIRKS.	152	102	47	149	3	18	17	1	134	132	2
KRAFT-, VANNFORS. M.V.	15	15	-	14	1	1	:	:	14	:	:
VAREHANDEL .....	168	110	33	73	95	40	5	35	128	68	60
FINANSINSTITUSJONER ...	36	36	-	20	16	3	:	:	33	:	:
EIENDMSDRIFT .....	-	-	-	-	-	-	-	-	-	-	-
SJØTRANSPORT .....	82	79	3	72	10	10	7	3	72	65	7
ANNEN SAMFERDSEL .....	98	86	11	76	22	10	4	6	88	72	16
OFF. ADM. OG FORSVAR ..	56	56	-	47	9	11	8	3	45	39	6
OFF. OG PRIV. TJ.YTING	163	147	15	89	74	47	12	35	116	77	39
LØNT HUSARBEID .....	36	36	-	-	36	12	-	12	24	-	24
ANNEN TJENESTEYTING ...	57	47	8	14	43	21	2	19	36	12	24
UOPPGITT .....	2	2	-	2	-	-	-	-	2	2	-
1											
YRKESOMRADE											
TEKNISK, VITENSKAPELIG, HUMANISTISK OG KUNST-											
NERISK ARBEID I ALT ...	149	135	14	98	51	33	12	21	116	86	30
TEKNISK ARBEID .....	31	31	-	31	-	2	2	-	29	29	-
MEDISINSK ARBEID .....	4	1	3	4	-	-	-	-	4	4	-
SYKEPLEIE- OG ANNET PLEIEARBEID .....	20	20	-	1	19	7	:	:	13	:	:
PEDAGOGISK ARBEID ...	69	68	1	40	29	17	3	14	52	37	15
ADM.- OG FORVALTNINGS- ARB., BEDR.- OG ORGANI- SASJONSLEDELSE I ALT ..	79	40	39	79	-	-	-	-	79	79	-
OFFENTLIG ADM.- OG FORVALTNINGSARBEID ..	5	5	-	5	-	-	-	-	5	5	-
BEDR. OG ORG.LEDELSE	74	35	39	74	-	-	-	-	74	74	-
KONTORARBEID .....	145	140	-	64	81	29	4	25	116	60	56
HANDELSARBEID I ALT ...	163	108	32	73	90	35	3	32	128	70	58
GROSSISTER OG DETALJISTER .....	32	-	32	26	6	2	1	1	30	25	5
HANDELSREISENDE- OG AGENTURARBEID .....	9	9	-	9	-	-	-	-	9	9	-
HANDELSARB. FRA KONT. OG DETALJHANDELSARB.	117	94	-	33	84	33	2	31	84	31	53
JORDBRUKS-, SKOGBRUKS- OG FISKEARBEID .....	393	42	122	182	211	109	40	69	284	142	142
GRUVE- OG SPRENGNINGS- ARBEID M.M. ....	-	-	-	-	-	-	-	-	-	-	-
TRANSPORT- OG KOMMUNI- KASJONSARBEID I ALT ...	160	147	13	142	18	12	8	4	148	134	14
VEGTRAFIKKARBEID ...	73	63	10	73	-	3	3	-	70	70	-
POST- OG TELEKOM.ARB.	25	25	-	10	15	4	1	3	21	9	12
INDUSTRI-, BYGGE- OG ANLEGG SARBEID I ALT ...	1 244	1 171	69	1 011	233	135	75	60	1 109	936	173
JERN- OG MET.VAREARB.	116	106	9	116	-	8	8	-	108	108	-
ELEKTROARBEID .....	51	49	2	51	-	3	3	-	48	48	-
TREARBEID .....	371	344	27	368	3	20	19	1	351	349	2
NÆRINGSMIDDELARBEID .	11	9	2	11	-	2	2	-	9	9	-
KJEMISK PROSESSAR- BEID, TREFOREDLINGS- OG PAPIRARBEID .....	10	10	-	10	-	2	2	-	8	8	-
LASTE-, LOSSE- OG LAGERARBEID .....	50	49	-	49	1	13	:	:	37	:	:
SERVICEARBEID I ALT ...	153	145	6	33	120	58	2	56	95	31	64
SIVILT OVERVÅKNINGS- OG TRYGGINGSARBEID ..	7	7	-	5	2	:	-	:	:	5	:
HOTELL- OG RESTAU- RANTARBEID, HUSARBEID VAKTMESTER- OG RENGJØRINGSARBEID ...	64	63	1	12	52	19	1	18	45	11	34
MILITÆR ARBEID .....	47	47	-	11	36	27	1	26	20	10	10
UOPPGITT .....	29	29	-	29	-	8	8	-	21	21	-
UOPPGITT .....	2	2	-	2	-	-	-	-	2	2	-

1 BARE ET UTVALG AV YRKESOMRÅDER ER SPESIFISERT

TABELL 5. PERSONER 16-69 ÅR ETTER YRKESAKTIVITET, KJØNN OG HØYESTE UTDANNING

KJØNN OG HØYESTE UTDANNING	I ALT	UTEN YRKESAKTIVITET, ARBEIDSTIMER UNDER 100 TIMER ELLER UOPPGITT		MED 100 ARBEIDSTIMER ELLER MER					
		I ALT	AV DISSE: I ALT ELEVER, STU- DENTER	100-499 TIMER		500-999 TIMER		1 000 TIMER OG MER	
				I ALT	AV DISSE: ELEVER, STU- DENTER	I ALT	AV DISSE: ELEVER, STU- DENTER		
I ALT .....	3 540	1 088	204	2 452	172	77	204	52	2 076
MENN I ALT .....	1 844	172	109	1 672	66	44	64	32	1 542
UNGDOMSSKOLENIVA, 7-9 ÅR, I ALT ..	1 310	107	56	1 203	41	25	46	18	1 116
7-ÅRIG FOLKESKOLE .....	606	41	1	565	4	-	14	1	547
ALLMENT FAGFELT ELLERS .....	396	43	37	353	25	18	20	11	308
ADMINISTRASJON OG ØKONOMI .....	100	11	6	89	2	1	2	-	85
INDUSTRI, HÅNDVERK OG TEKNIKK ..	178	10	10	168	8	5	8	6	152
SAMFERDSEL .....	9	2	2	7	-	-	-	-	7
JORDBRUK, SKOGBRUK OG FISKE ....	14	-	-	14	1	1	1	-	12
TJENESTEYTING OG FORSVAR .....	6	-	-	6	1	-	-	-	5
GYMNASNIVA I, 10 ÅR, I ALT .....	234	8	4	226	9	5	7	5	210
ALLMENT FAGFELT .....	106	4	3	102	9	5	4	3	89
ADMINISTRASJON OG ØKONOMI .....	-	-	-	-	-	-	-	-	-
INDUSTRI, HÅNDVERK OG TEKNIKK ..	37	1	-	36	-	-	2	2	34
SAMFERDSEL .....	25	1	-	24	-	-	-	-	24
JORDBRUK, SKOGBRUK OG FISKE ....	47	1	-	46	-	-	-	-	46
TJENESTEYTING OG FORSVAR .....	17	1	1	16	-	-	-	-	16
GYMNASNIVA II,III, 11-12 ÅR, I ALT	175	29	24	146	10	10	7	7	129
ALLMENT FAGFELT .....	82	28	24	54	9	9	6	6	39
ADMINISTRASJON OG ØKONOMI .....	4	-	-	4	-	-	-	-	4
INDUSTRI, HÅNDVERK OG TEKNIKK ..	58	-	-	58	1	1	-	-	57
SAMFERDSEL .....	19	-	-	19	-	-	1	1	18
JORDBRUK, SKOGBRUK OG FISKE ....	-	-	-	-	-	-	-	-	-
TJENESTEYTING OG FORSVAR .....	7	1	-	6	-	-	-	-	6
UNIVERSITETS- OG HØGSKOLENIVA I, 13-14 ÅR, I ALT .....	73	3	2	70	3	1	2	1	65
UNDERVISNING .....	31	2	1	29	-	-	1	-	28
ADMINISTRASJON, ØKONOMI, SAMFUNNSVITENSKAP OG JUS .....	7	-	-	7	-	-	-	-	7
NATURVITENSKAP OG TEKNIKK .....	29	-	-	29	3	1	-	-	26
UNIVERSITETS-, HØGSKOLENIVA II,III OG FORSKERNIVA, OVER 14 ÅR, I ALT	28	5	4	23	1	1	1	-	21
UNDERVISNING .....	8	1	-	7	1	1	-	-	6
NATURVITENSKAP OG TEKNIKK .....	7	2	2	5	-	-	-	-	5
UOPPGITT ELLER INGEN UTDANNING ...	24	20	19	4	2	2	1	1	1
KVINNER I ALT .....	1 696	916	95	780	106	33	140	20	534
UNGDOMSSKOLENIVA, 7-9 ÅR, I ALT ..	1 433	789	61	644	86	24	113	12	445
7-ÅRIG FOLKESKOLE .....	640	362	-	278	25	-	55	-	198
ALLMENT FAGFELT ELLERS .....	469	262	56	207	41	17	33	8	133
ADMINISTRASJON OG ØKONOMI .....	113	50	-	63	8	3	11	2	44
INDUSTRI, HÅNDVERK OG TEKNIKK ..	21	9	2	12	2	1	2	2	8
SAMFERDSEL .....	-	-	-	-	-	-	-	-	-
HELSEVERN .....	4	4	-	-	-	-	-	-	-
TJENESTEYTING OG FORSVAR .....	184	102	3	82	10	3	12	-	60
GYMNASNIVA I, 10 ÅR, I ALT .....	158	76	6	82	8	2	17	3	57
ALLMENT FAGFELT .....	137	61	6	76	:	2	:	3	:
INDUSTRI, HÅNDVERK OG TEKNIKK ..	7	6	-	1	:	-	:	-	:
SAMFERDSEL .....	3	1	-	2	:	-	:	-	:
HELSEVERN .....	7	5	-	2	:	-	:	-	:
TJENESTEYTING OG FORSVAR .....	-	-	-	-	-	-	-	-	-
GYMNASNIVA II,III, 11-12 ÅR, I ALT	55	25	12	30	7	3	6	4	17
ALLMENT FAGFELT .....	35	16	12	19	5	3	6	4	8
ADMINISTRASJON OG ØKONOMI .....	-	-	-	-	-	-	-	-	-
HELSEVERN .....	14	6	-	8	2	-	-	-	6
UNIVERSITETS- OG HØGSKOLENIVA I, 13-14 ÅR, I ALT .....	32	11	3	21	4	3	4	1	13
UNDERVISNING .....	24	5	2	19	4	3	4	1	11
NATURVITENSKAP OG TEKNIKK .....	-	-	-	-	-	-	-	-	-
UNIVERSITETS-, HØGSKOLENIVA II,III OG FORSKERNIVA, OVER 14 ÅR, I ALT	3	-	-	3	1	1	-	-	2
UNDERVISNING .....	3	-	-	3	1	1	-	-	2
ADMINISTRASJON, ØKONOMI, SAMFUNNSVITENSKAP OG JUS .....	-	-	-	-	-	-	-	-	-
NATURVITENSKAP OG TEKNIKK .....	-	-	-	-	-	-	-	-	-
UOPPGITT ELLER INGEN UTDANNING ...	15	15	13	-	-	-	-	-	-

I BARE ET UTVALG AV FAGOMRÅDER ER SPESIFISERT UNDER DE ENKELTE UTDANNINGSNIVAER

TABELL 6. YRKESAKTIVE, SKOLEELEVER OG STUDENTER 16 ÅR OG OVER ETTER KJØNN OG ARBEIDS-/SKOLE-/STUDIESTED PR. 1. NOVEMBER 1970

ARBEIDS-/SKOLE-/STUDIESTED	I ALT	1			2		
		YRKESAKTIVE			SKOLEELEVER OG STUDENTER		
		I ALT	MENN	KVINNER	I ALT	MENN	KVINNER
I ALT .....	2 674	2 380	1 619	761	294	170	124
I KOMMUNEN .....	2 282	2 225	1 476	749	57	35	22
ALESUND .....	95	19	16	3	76	52	24
VOLDA .....	47	2	2	-	45	16	29
OSLO .....	22	2	1	1	20	17	3
BERGEN .....	19	2	2	-	17	11	6
MOLDE .....	17	2	2	-	15	4	11
STRANDA .....	11	7	5	2	4	2	2
ANDRE KOMMUNER I FYLKET .....	31	5	5	-	26	12	14
ANDRE KOMMUNER UTEFOR FYLKET ...	34	3	2	1	31	19	12
ANNET STED .....	116	113	108	5	3	2	1

1 EKSKL. PERSONER SOM AVTJENTE VERNEPLIKTSTJENESTE OG YRKESAKTIVE SOM IKKE HAR OPPGITT ARBEIDSSTED

2 EKSKL. SKOLEELEVER OG STUDENTER SOM IKKE HAR OPPGITT SKOLE-/STUDIESTED

TABELL 7. FAMILIER OG PERSONER ETTER FAMILIETYPPE OG HUSHOLDNINGSTYPE

HUSHOLDNINGSTYPE	I ALT		FAMI- LIER MED EN PER- SON	FAMILIER MED TO ELLER FLERE PERSONER						
	FAMI- LIER	PER- SONER		I ALT		EKTE- PAR UTEN UGIFTE BARN	EKTEPAR MED UGIFTE BARN		MOR ELLER FAR MED UGIFTE BARN	
				FAMI- LIER	PER- SONER		FAMI- LIER	PER- SONER	FAMI- LIER	PER- SONER
I ALT .....	1 948	5 618	606	1 342	5 012	262	1 003	4 290	77	198
PRIVATHUSHOLDNING I ALT .	1 916	5 585	575	1 341	5 010	261	1 003	4 290	77	198
MED EN FAMILIE .....	1 474	4 742	312	1 162	4 430	217	898	3 872	47	124
MED TO FAMILIER .....	332	681	175	157	506	38	91	360	28	70
MED FLERE FAMILIER ....	110	162	88	22	74	6	14	58	2	4
FELLESHUSHOLDNING .....	22	23	21	1	2	1	-	-	-	-
ANNEN HUSHOLDNING .....	10	10	10	-	-	-	-	-	-	-

TABELL 8. PERSONER 16 ÅR OG OVER MED EGEN BOLIG ETTER ALDER, EKTESKAPELIG STATUS OG KJØNN

EKTESKAPELIG STATUS OG KJØNN	I ALT	ALDER								
		16-19	20-24	25-29	30-39	40-49	50-59	60-69	70-79	80 OG OVER
PERSONER 16 ÅR OG OVER I ALT ...	3 899	417	474	386	588	667	608	400	247	112
AV DISSE: MED EGEN BOLIG .....	2 908	39	198	301	538	621	577	369	189	76
MENN I ALT .....	1 993	217	251	211	295	359	314	197	109	40
AV DISSE: MED EGEN BOLIG .....	1 430	8	74	146	257	330	305	190	87	33
KVINNER I ALT .....	1 906	200	223	175	293	308	294	203	138	72
AV DISSE: MED EGEN BOLIG .....	1 478	31	124	155	281	291	272	179	102	43
UGIFTE I ALT .....	1 121	402	289	81	60	85	72	60	53	19
AV DISSE: MED EGEN BOLIG .....	267	31	40	17	17	45	44	37	28	8
MENN I ALT .....	659	214	188	65	47	64	38	21	18	4
AV DISSE: MED EGEN BOLIG .....	149	8	21	13	13	37	30	16	8	3
KVINNER I ALT .....	462	188	101	16	13	21	34	39	35	15
AV DISSE: MED EGEN BOLIG .....	118	23	19	4	4	8	14	21	20	5
GIFTE OG SEPARERTE I ALT .....	2 553	15	184	304	524	568	513	303	112	30
AV DISSE: MED EGEN BOLIG .....	2 474	8	157	283	519	565	512	299	105	26
MENN I ALT .....	1 277	3	63	146	246	290	268	171	69	21
AV DISSE: MED EGEN BOLIG .....	1 238	-	53	133	243	288	267	170	65	19
KVINNER I ALT .....	1 276	12	121	158	278	278	245	132	43	9
AV DISSE: MED EGEN BOLIG .....	1 236	8	104	150	276	277	245	129	40	7
FØR GIFTE I ALT .....	225	-	1	1	4	14	23	37	82	63
AV DISSE: MED EGEN BOLIG .....	167	-	1	1	2	11	21	33	56	42
MENN I ALT .....	57	-	-	-	2	5	8	5	22	15
AV DISSE: MED EGEN BOLIG .....	43	-	-	-	1	5	8	4	14	11
KVINNER I ALT .....	168	-	1	1	2	9	15	32	60	48
AV DISSE: MED EGEN BOLIG .....	124	-	1	1	1	6	13	29	42	31

TABELL 9. HUS, BOLIGER, ROM OG BOSATTE ETTER HUSTYPE

	PERMANENT BOLIGBYGG										PRO- VI- SOR- ISK- BO- LIG- BYGG	FOR- RET- BYGG M.V.	BYGG FOR FEL- LES- HUS- HOLD- NING	UOPP- GITT HUS- TYPE
	I ALT	I ALT	VA- NING- HUS TILKN. GARDS- DRIFT	FRITT- LIGG- ENDE- BOLIG	ENE- BOLIG I REKKE, KJEDE, ATRIUM M.V.	ANNEN ENE- BOLIG	HORI- SCN- TALT DEL TO- MANN- BOLIG	ANNET SMÅHUS	BLOKK	ROM				
HUS .....	1 160	1 113	436	477	8	-	96	93	3	3	42	2	-	
BOLIGER I ALT ....	1 767	1 609	672	477	8	-	192	235	25	3	149	6	-	
AV DISSE: BEBODDE	1 675	1 536	640	477	8	-	188	199	24	3	130	6	-	
ROM .....	8 232	7 789	3 253	2 774	48	-	841	811	62	5	425	13	-	
BOSATTE .....	5 585	5 264	2 091	1 932	33	-	597	554	57	:	309	:	-	
BOLIGER PR. HUS .	1,5	1,4	1,5	1,0	1,0	-	2,0	2,5	8,3	1,0	3,5	3,0	-	
ROM PR. BOLIG ...	4,9	5,1	5,1	5,8	6,0	-	4,5	4,1	2,6	1,7	3,3	2,2	-	
BOSATTE PR. BOLIG	3,3	3,4	3,3	4,1	4,1	-	3,2	2,8	2,4	:	2,4	:	-	
BOSATTE PR. ROM .	0,7	0,7	0,6	0,7	0,7	-	0,7	0,7	0,9	:	0,7	:	-	

TABELL 10. BEBODDE BOLIGER ETTER HUSTYPE OG BYGGEAR, OG HUS, ROM OG BOSATTE ETTER HUSETS BYGGEAR

HUSETS BYGGEAR	HUS	BEBODDE BOLIGER							BOSATTE				
		I ALT	I PERMANENTE BOLIGBYGG					ROM	BOSATTE	BE- BOD- DE BO- ER PR. HUS	ROM BO- LIG	PR. BO- LIG	PR. ROM
			I VANINGS- HUS I TILKN. TIL GARDSDRIFT OG I FRITTL. OG ENEBOLIGER	I ANDRE ENE- OG TO- MANN- BOLIGER OG SMÅHUS	I BLOKK- ER	I ANDRE BYGG	PR.						
I ALT .....	1 160	1 675	1 536	1 117	395	24	139	8 232	5 585	1,4	4,9	3,3	0,7
1900 OG FØR ....	119	157	157	155	2	-	-	760	486	1,3	4,8	3,1	0,6
1901-1910 .....	60	81	80	71	9	-	1	428	260	1,4	5,3	3,2	0,6
1911-1920 .....	59	82	82	76	6	-	-	420	277	1,4	5,1	3,4	0,7
1921-1930 .....	81	132	123	101	22	-	9	605	363	1,6	4,6	2,8	0,6
1931-1940 .....	75	115	106	88	18	-	9	559	352	1,5	4,9	3,1	0,6
1941-1945 .....	19	46	39	22	4	13	7	196	136	2,4	4,3	3,0	0,7
1946-1950 .....	100	180	159	66	82	11	21	827	521	1,8	4,6	2,9	0,6
1951-1960 .....	292	442	384	222	162	-	58	2 186	1 465	1,5	4,9	3,3	0,7
1961-1970 .....	352	436	403	315	88	-	33	2 235	1 709	1,2	5,1	3,9	0,8
UOPPGITT .....	3	4	3	1	2	-	1	16	16	1,3	4,0	4,0	1,0

TABELL 11. BEBODDE BOLIGER ETTER HUSTYPE OG TALLET PÅ ROM, OG BOSATTE ETTER TALLET PÅ ROM I BOLIGEN

TALLET PÅ ROM, EKSKL. KJØKKEN	BEBODDE BOLIGER							BOSATTE		
	I ALT	I PERMANENTE BOLIGBYGG					I BLOKKER	I ANDRE BYGG	I ALT	PR. ROM
		I VANINGS- HUS I TILKN. TIL GARDSDRIFT OG I FRITTL. ENEBOLIGER	I ANDRE ENE- OG TOMANN- BOLIGER OG SMÅHUS	PR.	PR.					
I ALT .....	1 675	1 536	1 117	395	24	139	5 585	0,7		
0 ROM ELLER UOPPGITT ..	-	-	-	-	-	-	-	-		
1 ROM I ALT .....	164	111	45	56	10	53	204	0,9		
MED KJØKKEN I ALT ...	95	79	33	44	2	16	133	0,8		
UNDER 6 KVM. ....	32	22	9	12	1	10	43	1,3		
6 KVM. OG MER ....	63	57	24	32	1	6	90	0,7		
UTEN KJØKKEN .....	69	32	12	12	8	37	71	1,0		
2 ROM I ALT .....	251	227	133	87	7	24	578	0,8		
MED KJØKKEN .....	246	223	130	86	7	23	573	0,8		
UTEN KJØKKEN .....	5	4	3	1	-	1	5	0,5		
3 ROM .....	271	245	158	82	5	26	844	0,8		
4 ROM .....	333	318	249	68	1	15	1 195	0,7		
5 ROM .....	289	275	223	51	1	14	1 160	0,7		
6 ROM .....	197	195	168	27	-	2	824	0,6		
7 ROM .....	97	93	79	14	-	4	448	0,6		
8 ROM OG MER .....	73	72	62	10	-	1	332	0,5		

TABELL 12. BEBODDE BOLIGER, ROM OG BOSATTE ETTER BOLIGTETTHET

	I ALT	BOSATTE PR. ROM, INKL. KJØKKEN PÅ 6 KVM. OG MER									0 ROM ELLER UOPP- GITT
		UNDER	0,25-	0,50-	0,75-	1,00-	1,25-	1,50-	1,75-	2,00	
		0,25	0,49	0,74	0,99	1,24	1,49	1,74	1,99	OG MER	
BEBODDE BOLIGER .....	1 675	45	335	539	277	339	81	38	2	19	-
ROM .....	8 232	276	1 897	2 832	1 554	1 193	306	130	8	36	-
BOSATTE .....	5 585	49	681	1 668	1 259	1 231	399	202	14	82	-
ROM PR. BOLIG .....	4,9	6,1	5,7	5,3	5,6	3,5	3,8	3,4	4,0	1,9	-
BOSATTE PR. BOLIG .....	3,3	1,1	2,0	3,1	4,5	3,6	4,9	5,3	7,0	4,3	-

TABELL 13. BEBODDE BOLIGER, ROM OG BOSATTE ETTER BOLIGENS UTSTYR

	I ALT	INNLAGT VANN I HUSET								IKKE INN- LAGT VANN I HUSET	UOPP- GITT
		EGET WC		FELLES WC		EGET ELLER FELLES WC OG LTEN BAD		UTEN WC			
		EGET BAD	FELLES BAD	EGET BAD	FELLES BAD	EGET ELLER FELLES BAD	UTEN BAD	UTEN BAD			
		I ALT	I ALT	I ALT	I ALT	I ALT	I ALT				
BEBODDE BOLIGER .....	1 675	1 665	1 052	99	14	92	206	42	160	10	-
ROM .....	8 232	8 210	5 922	340	48	249	690	219	742	22	-
BOSATTE .....	5 585	5 567	3 977	242	39	202	510	134	463	18	-
ROM PR. BOLIG .....	4,9	4,9	5,6	3,4	3,4	2,7	3,3	5,2	4,6	2,2	-
BOSATTE PR. BOLIG .....	3,3	3,3	3,8	2,4	2,8	2,2	2,5	3,2	2,9	1,8	-
BOSATTE PR. ROM .....	0,7	0,7	0,7	0,7	0,8	0,8	0,7	0,6	0,6	0,8	-

TABELL 14. BEBODDE BOLIGER, ROM OG BOSATTE ETTER EIER-/LEIERFORHOLDET TIL BOLIGEN

	I ALT	BOLIGINNEHAVEREN DISPONERER BOLIGEN SOM								TJEN- ESTE- ELLER FOR- PAK- TER- BOLIG	UOPP- GITT
		EIER	LEIEBOER								
			MED AKSJE/ANDEL			UTEN AKSJE/ANDEL					
			I ALT	MED INN- SKOTT	UTEN INN- SKOTT	I ALT	MED INN- SKOTT	UTEN INN- SKOTT			
BEBODDE BOLIGER ...	1 675	1 062	578	-	-	-	578	11	567	35	-
ROM .....	8 232	6 260	1 849	-	-	-	1 849	45	1 804	123	-
BOSATTE .....	5 585	4 035	1 462	-	-	-	1 462	36	1 426	88	-
ROM PR. BOLIG .....	4,9	5,9	3,2	-	-	-	3,2	4,1	3,2	3,5	-
BOSATTE PR. BOLIG .	3,3	3,8	2,5	-	-	-	2,5	3,3	2,5	2,5	-
BOSATTE PR. ROM ...	0,7	0,6	0,8	-	-	-	0,8	0,8	0,8	0,7	-

TABELL 15. FOLKEMENGDEN ETTER ALDER, KJØNN OG TELLINGSKRETS

TELLINGSKRETS OG KJØNN	I ALT	ALDER									
		UNDER 7	7-15	16-19	20-24	25-29	30-39	40-49	50-59	60-69	70 OG OVER
KOMMUNEN I ALT .....	5 618	809	910	417	474	386	588	667	608	400	359
MENN I ALT .....	2 896	425	478	217	251	211	295	359	314	197	149
UGIFTE .....	1 562	425	478	214	188	65	47	64	38	21	22
GIFTE OG SEPARERTE ....	1 277	-	-	3	63	146	246	290	268	171	90
FØR GIFTE .....	57	-	-	-	-	-	2	5	8	5	37
KVINNER I ALT .....	2 722	384	432	200	223	175	293	308	294	203	210
UGIFTE .....	1 278	384	432	188	101	16	13	21	34	39	50
GIFTE OG SEPARERTE ....	1 276	-	-	12	121	158	278	278	245	132	52
FØR GIFTE .....	168	-	-	-	1	1	2	9	15	32	108
TETTBYGDE KRETSET I ALT ...	2 506	378	387	188	221	184	279	316	243	178	132
MENN .....	1 270	192	199	89	114	102	144	162	130	86	52
KVINNER .....	1 236	186	188	99	107	82	135	154	113	92	80
03 AURE .....	2 506	378	387	188	221	184	279	316	243	178	132
MENN .....	1 270	192	199	89	114	102	144	162	130	86	52
KVINNER .....	1 236	186	188	99	107	82	135	154	113	92	80
SPRETTBYGDE KRETSET I ALT .	3 102	430	523	229	248	200	309	351	365	222	225
MENN .....	1 619	233	279	128	133	108	151	197	184	111	95
KVINNER .....	1 483	197	244	101	115	92	158	154	181	111	130
01 AURSNESE .....	14	3	4	1	-	-	3	1	-	-	2
MENN .....	7	1	2	1	-	-	1	1	-	-	1
KVINNER .....	7	2	2	-	-	-	2	-	-	-	1
02 AURDAL .....	191	15	37	16	7	2	23	29	20	24	18
MENN .....	99	5	21	7	5	2	11	16	13	11	8
KVINNER .....	92	10	16	9	2	-	12	13	7	13	10
04 GREBSTAD .....	63	8	16	1	2	3	8	8	7	4	6
MENN .....	33	5	10	-	-	1	4	5	3	3	2
KVINNER .....	30	3	6	1	2	2	4	3	4	1	4
06 TYNES .....	81	10	16	7	5	9	12	6	7	8	1
MENN .....	41	4	8	3	2	6	6	2	3	6	1
KVINNER .....	40	6	8	4	3	3	6	4	4	2	-
07 STRAUMGJERDE .....	521	71	86	38	52	40	57	54	66	31	26
MENN .....	277	40	50	22	24	20	30	28	34	15	14
KVINNER .....	244	31	36	16	28	20	27	26	32	16	12
08 DRABLØS .....	182	28	22	13	15	13	10	22	30	10	19
MENN .....	94	12	14	5	9	7	8	12	17	3	7
KVINNER .....	88	16	8	8	6	6	2	10	13	7	12
09 BRUDEVOLL .....	451	54	83	40	30	22	40	62	57	24	39
MENN .....	242	28	45	27	20	13	15	36	33	11	14
KVINNER .....	209	26	38	13	10	9	25	26	24	13	25
10 RIKSHEIM .....	208	35	34	11	15	15	15	29	23	12	19
MENN .....	107	18	21	3	9	8	5	18	12	4	9
KVINNER .....	101	17	13	8	6	7	10	11	11	8	10
11 IKORNES .....	640	99	118	46	66	50	76	67	65	33	20
MENN .....	318	54	46	25	32	27	37	38	31	18	10
KVINNER .....	322	45	72	21	34	23	39	29	34	15	10
12 TUSVIK .....	198	29	33	16	15	13	19	21	20	13	19
MENN .....	108	17	20	11	6	7	11	9	9	9	9
KVINNER .....	90	12	13	5	9	6	8	12	11	4	10
13 HUNDEIDVIK .....	299	51	47	22	25	15	28	32	30	28	21
MENN .....	165	33	30	13	17	6	13	21	10	14	8
KVINNER .....	134	18	17	9	8	9	15	11	20	14	13
14 SØVIK .....	71	9	6	4	5	6	5	5	11	10	10
MENN .....	31	4	2	1	1	4	4	2	4	5	4
KVINNER .....	40	5	4	3	4	2	1	3	7	5	6
15 RAMSTAD .....	183	18	21	14	11	12	13	15	29	25	25
MENN .....	97	12	10	10	8	7	6	9	15	12	8
KVINNER .....	86	6	11	4	3	5	7	6	14	13	17
UTEN FAST BOPEL I ALT .....	10	1	-	-	5	2	-	-	-	-	2
MENN .....	7	-	-	-	4	1	-	-	-	-	2
KVINNER .....	3	1	-	-	1	1	-	-	-	-	-

TABELL 16. PERSONER 16 ÅR OG OVER ETTER VIKTIGSTE KILDE TIL LIVSOPPHOLD, NÆRING, KJØNN OG TELLINGSKRETS

VIKTIGSTE KILDE TIL LIVSOPPHOLD											
INNTEKT AV EGET ARBEID											
TELLINGSKRETS OG KJØNN	I ALT	NÆRING							PEN- SJON, TRYGD	FOR- MUE, LAN, STI- PEND M.V.	HUSAR- BEID I HJEM- MET, FORSØR- GET
		I ALT	JORD- SKOG- BRUK, FISKE M.V., HVAL- FANGST	INDU- STRI M.V., BYGGE- OG ANL. VIRK- SOMHET	VARE- HANDEL	SAM- FERD- SEL	TJEN- ESTE- YTENDE NÆR- INGER	UOPP- GITT			
KOMMUNEN I ALT .....	3 899	2 205	293	1 320	138	168	283	3	539	121	1 034
MENN .....	1 993	1 616	150	1 091	71	144	157	3	200	84	93
KVINNER .....	1 906	589	143	229	67	24	126	-	339	37	941
TETTBYGDE KRETSE I ALT ...	1 741	994	38	605	87	87	177	-	213	49	485
MENN .....	879	719	24	488	43	71	93	-	86	35	39
KVINNER .....	862	275	14	117	44	16	84	-	127	14	446
03 AURE .....	1 741	994	38	605	87	87	177	-	213	49	485
MENN .....	879	719	24	488	43	71	93	-	86	35	39
KVINNER .....	862	275	14	117	44	16	84	-	127	14	446
SPRETTBYGDE KRETSE I ALT .	2 149	1 206	255	715	51	81	103	1	324	72	547
MENN .....	1 107	892	126	603	28	73	61	1	112	49	54
KVINNER .....	1 042	314	129	112	23	8	42	-	212	23	493
01 AURSNESE .....	7	3	-	3	-	-	-	-	2	-	2
MENN .....	4	3	-	3	-	-	-	-	1	-	-
KVINNER .....	3	-	-	-	-	-	-	-	1	-	2
02 AURDAL .....	139	74	30	33	3	3	5	-	32	3	30
MENN .....	73	56	18	30	1	3	4	-	10	2	5
KVINNER .....	66	18	12	3	2	-	1	-	22	1	25
04 GREBSTAD .....	39	20	3	8	2	3	4	-	8	-	11
MENN .....	18	15	1	8	2	3	1	-	3	-	-
KVINNER .....	21	5	2	-	-	-	3	-	5	-	11
06 TYNES .....	55	35	2	25	1	2	5	-	-	2	18
MENN .....	29	28	1	24	1	1	1	-	-	1	-
KVINNER .....	26	7	1	1	-	1	4	-	-	1	18
07 STRAUMGJERDE .....	364	212	19	147	14	15	17	-	36	15	101
MENN .....	187	151	4	116	8	12	11	-	15	9	12
KVINNER .....	177	61	15	31	6	3	6	-	21	6	89
08 DRABLØS .....	132	77	24	38	3	4	8	-	20	4	31
MENN .....	68	56	11	33	2	3	7	-	6	4	2
KVINNER .....	64	21	13	5	1	1	1	-	14	-	29
09 BRUDEVOLL .....	314	184	47	110	6	7	14	-	50	7	73
MENN .....	169	132	17	95	4	6	10	-	16	5	16
KVINNER .....	145	52	30	15	2	1	4	-	34	2	57
10 RIKSHEIM .....	139	67	10	42	3	5	6	1	25	4	43
MENN .....	68	52	5	39	-	5	2	1	9	4	3
KVINNER .....	71	15	5	3	3	-	4	-	16	-	40
11 IKORNES .....	423	250	24	174	9	18	25	-	29	12	132
MENN .....	218	189	16	136	4	18	15	-	14	8	7
KVINNER .....	205	61	8	38	5	-	10	-	15	4	125
12 TUSVIK .....	136	76	22	35	3	9	7	-	24	12	24
MENN .....	71	56	13	30	1	9	3	-	9	5	1
KVINNER .....	65	20	9	5	2	-	4	-	15	7	23
13 HUNDEIDVIK .....	201	103	26	57	3	11	6	-	42	8	48
MENN .....	102	81	17	49	3	10	2	-	11	7	3
KVINNER .....	99	22	9	8	-	1	4	-	31	1	45
14 SØVIK .....	56	29	16	10	-	2	1	-	16	1	10
MENN .....	25	20	9	9	-	1	1	-	4	1	-
KVINNER .....	31	9	7	1	-	1	-	-	12	-	10
15 RAMSTAD .....	144	76	32	33	4	2	5	-	40	4	24
MENN .....	75	53	14	31	2	2	4	-	14	3	5
KVINNER .....	69	23	18	2	2	-	1	-	26	1	19
UTEN FAST BOPEL I ALT .....	9	5	-	-	-	-	3	2	2	-	2
MENN .....	7	5	-	-	-	-	3	2	2	-	-
KVINNER .....	2	-	-	-	-	-	-	-	-	-	2



TABELL 17. HOVEDTALL FOR HUS OG BEBODDE BOLIGER I DE ENKELTE TELLINGSKRETSET

TELLINGSKRETS	HUS				BEBODDE BOLIGER							BO- SAT- TE PR. ROM
	I ALT	AV DISSE:			I ALT	AV DISSE MED:						
		VAN.HUS TILKN. GARDS- DRIFT, FRITTL. ENEBOL.	BYGGEÅR			INNLAGT VANN I HUSET	EGET OG EGET BAD	WC OG BAD ELLERS	EGET ELLER FELLES WC OG UTEN BAD	EGET ELLER FELLES BAD OG UTEN WC		
			1946-	1961-							WC OG BAD ELLERS	
KOMMUNEN I ALT .....	1 160	913	392	352	1 675	1 665	1 052	205	206	42	0,7	
TETTBYGDE KRETSET I ALT ...	497	352	182	187	765	762	516	95	111	6	0,7	
03 AURE .....	497	352	182	187	765	762	516	95	111	6	0,7	
SPREDTBYGDE KRETSET I ALT .	663	561	210	165	910	903	536	110	95	36	0,7	
01 AURSNESE .....	2	2	-	1	3	3	2	-	-	-	1,1	
02 AURDAL .....	48	47	12	11	59	59	33	4	5	4	0,6	
04 GREBSTAD .....	13	11	3	2	18	18	7	5	1	1	0,7	
06 TYNES .....	20	17	7	7	22	22	15	-	-	4	0,7	
07 STRAUMGJERDE .....	103	74	43	22	150	150	101	23	14	-	0,7	
08 DRABLØS .....	35	31	9	3	54	53	27	9	4	6	0,6	
09 BRUDEVOLL .....	93	80	33	33	136	134	72	14	22	10	0,7	
10 RIKSHEIM .....	46	45	11	11	62	61	34	10	3	5	0,6	
11 IKORNNES .....	131	100	49	47	180	180	129	15	25	2	0,7	
12 TUSVIK .....	39	31	12	5	52	51	28	14	1	-	0,7	
13 HUNDEIDVIK .....	68	62	22	18	87	86	56	6	8	-	0,7	
14 SØVIK .....	18	17	5	1	21	20	9	2	-	1	0,6	
15 RAMSTAD .....	47	44	4	4	66	66	23	8	12	3	0,6	

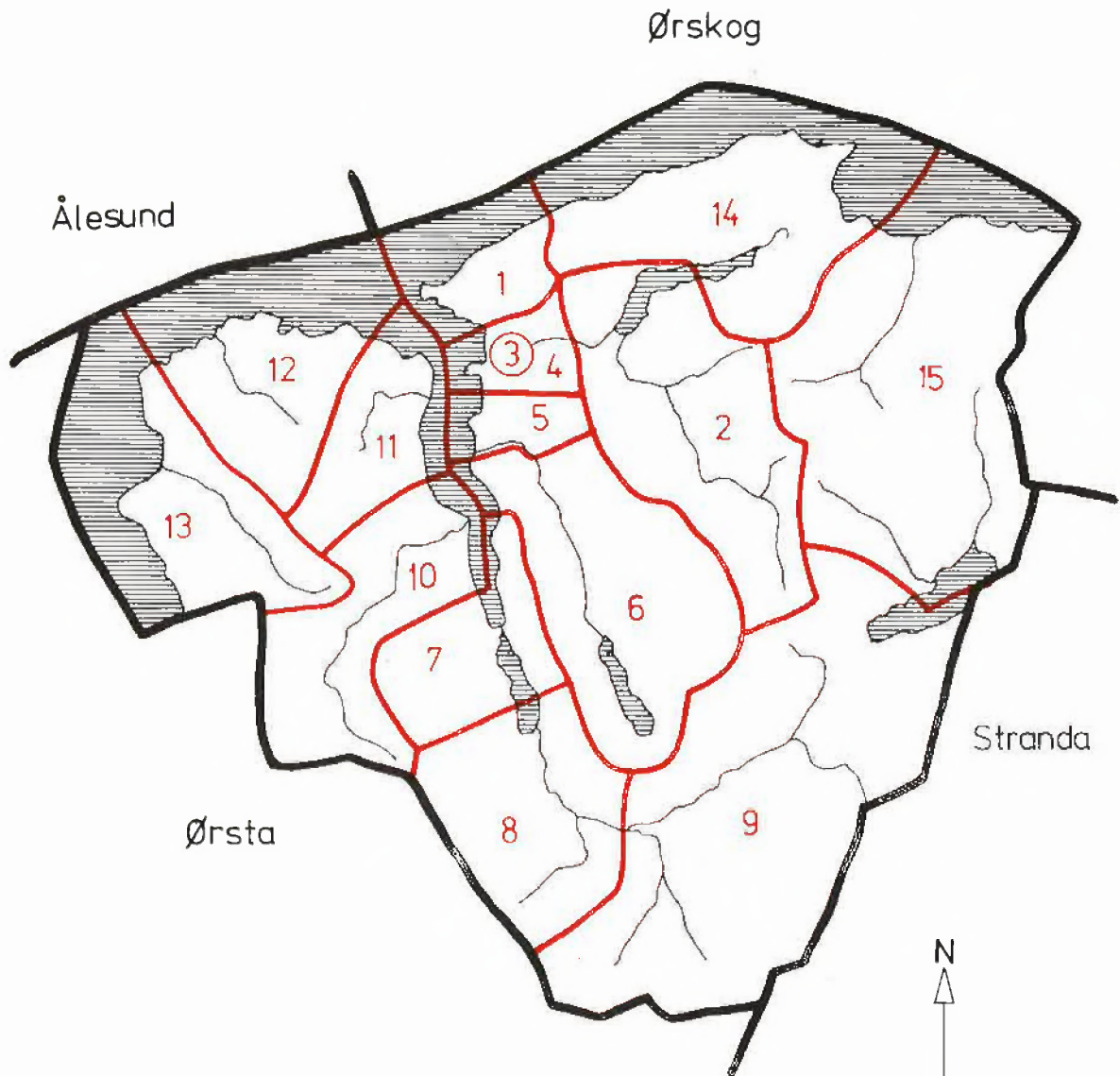
## KRETSFORTEGNELSE

Krets- nr.	Navnet på kretsen	Krets- type <sup>1)</sup>	Omfang (Eiendommer med bebodde hus)
0	Uten fast bopel	0	..
1	Aursnes	S	Gnr. 5. Unntatt bnr. under krets 3.
2	Aurdal	S	Gnr. 8-13. Unntatt bnr. under krets 3.
3	Aure	T	Se vedlegg 3.
4	Grebstad	S	Gnr. 7, 14 og 16. Unntatt bnr. under krets 3.
6	Tynes	S	Gnr. 19. Unntatt bnr. under krets 3.
7	Straumgjerde	S	Gnr. 20-24 og 34.
8	Drabløs	S	Gnr. 25, 26 og 33.
9	Brudevoll	S	Gnr. 27-32.
10	Riksheim	S	Gnr. 35-37.
11	Ikorntnes	S	Gnr. 38-43.
12	Tusvik	S	Gnr. 44-49.
13	Hundeidvik	S	Gnr. 50-57.
14	Søvik	S	Gnr. 66-71 og 77.
15	Ramstad	S	Gnr. 58-60, 62, 64 og 65.

1) T = Tettbygd krets. S = Spredtbygd krets.



## 1528 SYKKYLVEN



## TEGNFORKLARING

— KOMMUNEGRENSE 1970

— KRETSGRENSE 1970

③ MARKERING AV TETTBYGD  
KRETS MED NR.

2 NR. PÅ SPREDTBYGD KRETS

MÅLESTOKK

0 1 2 3 4 5 10 15 KM.

1. The first part of the document discusses the importance of maintaining accurate records of all transactions and activities. It emphasizes that this is crucial for ensuring transparency and accountability in the organization's operations.

2. The second part of the document outlines the various methods and tools used to collect and analyze data. It highlights the need for consistent and reliable data collection processes to support informed decision-making.

3. The third part of the document focuses on the role of technology in data management and analysis. It discusses how modern software solutions can streamline data collection, storage, and reporting, thereby improving efficiency and accuracy.

4. The fourth part of the document addresses the challenges associated with data management, such as data quality, security, and privacy. It provides strategies to mitigate these risks and ensure that data is used responsibly and ethically.

5. The fifth part of the document discusses the importance of data governance and the role of various stakeholders in ensuring that data is managed effectively. It emphasizes the need for clear policies and procedures to guide data handling practices.

6. The sixth part of the document explores the benefits of data-driven decision-making and how it can lead to improved performance and innovation. It provides examples of how data analysis has been used successfully in various industries.

7. The seventh part of the document discusses the future of data management and the emerging trends in the field. It highlights the growing importance of artificial intelligence and machine learning in data analysis and the need for ongoing education and training.

8. The eighth part of the document provides a summary of the key points discussed and offers recommendations for organizations looking to optimize their data management practices. It encourages a proactive and continuous approach to data management.

9. The ninth part of the document discusses the importance of data literacy and the need for organizations to invest in training and development programs to ensure that their workforce is equipped with the skills needed to work with data effectively.

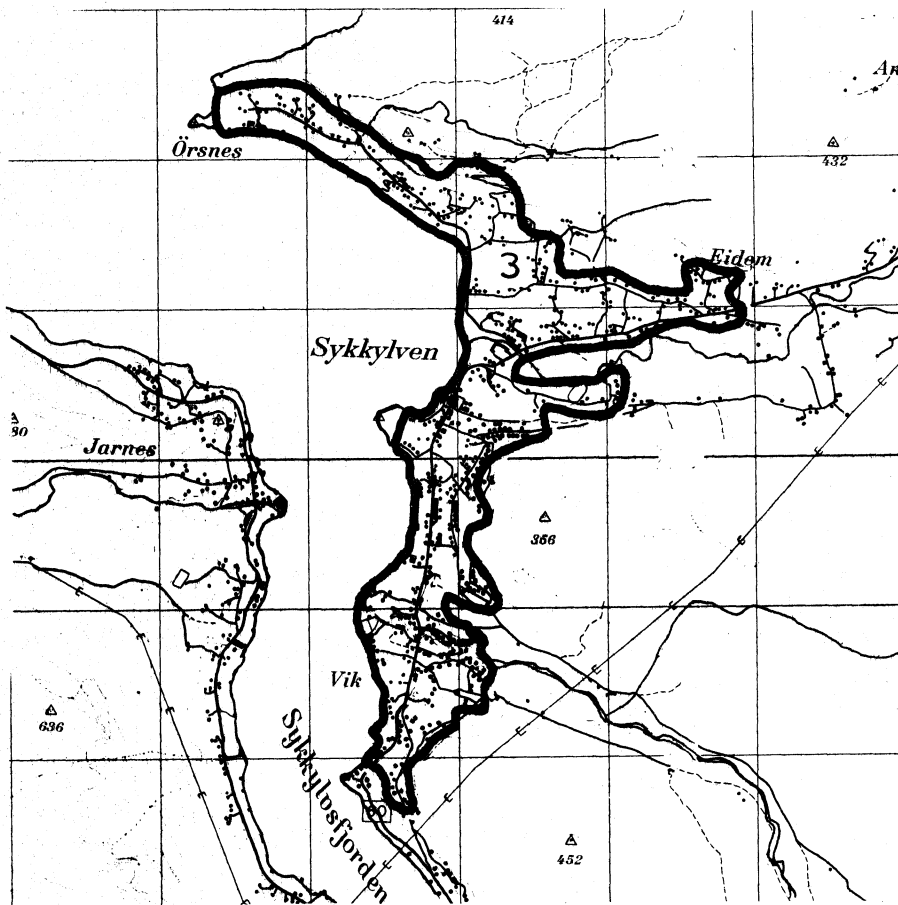
10. The tenth part of the document concludes by emphasizing the overall value of data and the role of data management in achieving organizational success. It reiterates the importance of a data-driven culture and the commitment to data excellence.

11. The eleventh part of the document provides a list of resources and references for further reading and research. It includes books, articles, and online resources that provide additional insights into data management and analysis.

12. The twelfth part of the document is a final note of appreciation and a call to action, encouraging all stakeholders to work together to ensure the effective and ethical use of data in the organization.

# 1528 SYKKYLVEN

## TETTBYGD KRETS



### TEGNFORKLARING

— KRETSGRENSE 1970

3 NR. PÅ TETTBYGD KRETS

MÅLESTOKK 1: 50 000

0 1 2 3 KM.



Med samtykke fra Norges Geografiske Oppmåling er NG O's kartmateriale brukt som kartgrunnlag.