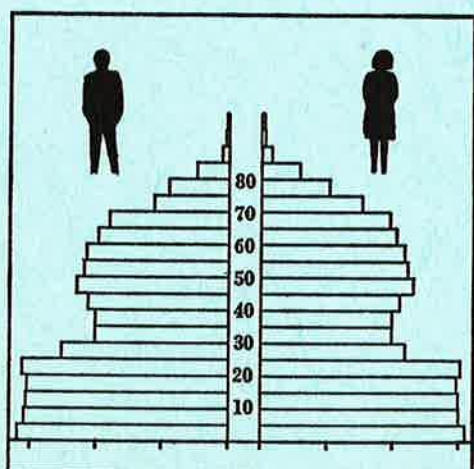


STATISTISKE KOMMUNEHEFTER



FOLKE- OG BOLIGTELLING

1. NOVEMBER 1970

0418 **NORD-ODAL**

STATISTISK SENTRALBYRÅ
OSLO

STATISTISKE KOMMUNEHEFTER



FOLKE- OG BOLIGTELLING
1. NOVEMBER 1970

0418 NORD-ODAL

STATISTISK SENTRALBYRÅ
OSLO 1973



FORORD

Den første statistikken utarbeidd på grunnlag av oppgaver til folketellingen i 1970, ble publisert i desember 1971 i heftet "Folkemengden etter alder og ekteskapeleg status, 31. desember 1970".

I serien Statistiske kommunehefter legger Statistisk Sentralbyrå fram de viktigste resultatene fra Folke- og bolig telling 1970 for hver enkelt kommune. Heftene vil bli utgitt fra midten av 1972 til siste halvdel av 1973. Da kontrollen av tellingsoppgavene ikke er avsluttet når kommuneheftene utarbeides, er tallene i disse heftene foreløpige.

Endelige tall for hele landet vil bli publisert i 6 hefter som ventes å bli utgitt i 1974. Disse publikasjonene vil også inneholde tabeller med geografiske fordelinger. I tillegg til de tabellene som blir trykt, vil det bli utarbeidd tabeller med mer detaljert statistikk. På grunnlag av tellingsresultatene vil det videre bli utarbeidd et bosettingskart og flere større spesialartikler.

Professor Hallstein Myklebost, Geografisk Institutt, Universitetet i Oslo, har vært Byråets konsulent i arbeidet med kretsinnndelingen.

Statistisk Sentralbyrå, Oslo, 2. mai 1972

Petter Jakob Bjerve

Einar Jensen

Faint, illegible text at the top of the page, possibly a header or introductory paragraph.

Main body of faint, illegible text, appearing to be several lines of a document.

Text at the bottom of the page, possibly a footer or concluding sentence.

INNHold

	Side
Prinsipper og definisjoner	7
1. Omfanget av Folke- og bolig telling 1970	7
2. Definisjon av personkjennemerker	7
3. Definisjon av familie- og husholdningstype	10
4. Definisjon av hus og bolig og hus- og boligkjennemerker	11
5. Inndelingen i tellingskretser	13
Ta b e l l e r	
1. Folkemengden ved folketellingene 1801-1970	16
2. Folkemengden etter kjønn og inntektstakernes viktigste kilde til livsopphold og næring ...	16
3. Personer 16 år og over etter yrkesaktivitet, kjønn og alder	16
4. Personer 16 år og over med minst 100 arbeidstimer etter yrkesstatus, arbeidstid, kjønn og næring/yrkesområde	17
5. Personer 16-69 år etter yrkesaktivitet, kjønn og høyeste utdanning	18
6. Yrkesaktive, skoleelever og studenter 16 år og over etter kjønn og arbeids-/skole-/studie- sted pr. 1. november 1970	19
7. Familier og personer etter familietype og husholdningstype	19
8. Personer 16 år og over med egen bolig etter alder, ekteskapelig status og kjønn	19
9. Hus, boliger, rom og bosatte etter hustype	20
10. Beboede boliger etter hustype og byggeår, og hus, rom og bosatte etter husets byggeår	20
11. Beboede boliger etter hustype og tallet på rom, og bosatte etter tallet på rom i boligen .	20
12. Beboede boliger, rom og bosatte etter bolig tetthet	21
13. Beboede boliger, rom og bosatte etter boligens utstyr	21
14. Beboede boliger, rom og bosatte etter eier-/leierforholdet til boligen	21
15. Folkemengden etter alder, kjønn og tellingskrets	22
16. Personer 16 år og over etter viktigste kilde til livsopphold, næring, kjønn og tellings- krets	23
17. Hovedtall for hus og beboede boliger i de enkelte tellingskretser	24
V e d l e g g	
1 a. Kretsfortegnelse	25
1 b. Inndelingen i sogn pr. 1. november 1970	25
2. Kartskisse over kretsinnndelingen	27
3. Oversiktskart over tettbygde kretser	29

S t a n d a r d t e g n

- .. Oppgave mangler
- : Tall kan ikke offentligjøres
- Null



PRINSIPPER OG DEFINISJONER

1. OMFANGET AV FOLKE- OG BOLIGTELLING 1970

Folketellingen omfatter alle personer (også utenlandske statsborgere) som ifølge Forskrifter av 20. januar 1970 om ordningen og føringen av folkeregistrene, var registrert som bosatt i Norge på tellingstidspunktet den 1. november 1970.

I boligteellingen har en med alle hus og privatboliger (privatleiligheter m.v.) hvor minst én person var registrert bosatt den 1. november 1970. Hus og boliger som var ubebodd eller som var bebodd bare av midlertidig tilstedeværende (f.eks. ugifte personer som oppholdt seg utenom foreldrenes hjem på grunn av studier), omfattes således ikke av tellingen. Heller ikke er boliger for forpleide i aldershjem, pleiehjem og barnehjem og for losjerende i pensjonater, hoteller o.l. med. Hus hvor alle eller en del av de registrert bosatte var forpleide eller losjerende, er derimot inkludert.

I avsnitt 2 er det gjort nærmere rede for bostedsbegrepet (det sted som en person skal regnes som bosatt) og i avsnitt 4 for hus- og boligbegrepet.

2. DEFINISJON AV PERSONKJENNERKER

Når ikke annet er nevnt, refererer personopplysningene seg til den 1. november 1970.

Bosted

Den enkelte person er i tellingen regnet å ha sitt bosted i den kommune og i den bolig hvor vedkommende var registrert som bosatt den 1. november 1970 ifølge forskriftene om ordningen og føringen av folkeregistrene. Hovedregelen er her at en person skal registreres som bosatt der hvor vedkommende regelmessig tar sin døgnhvile. De viktigste registreringsreglene er ellers:

Bostedsforhold	Skal registreres som bosatt i
Gift person som p.g.a. arbeid, studier, avtjening av verneplikt e.l. oppholder seg utenom ektefellenes felles bolig	Ektefellenes felles bolig
Ugift person som p.g.a. studier, skolegang eller avtjening av verneplikt oppholder seg utenom foreldrenes/forsørgers bolig	Foreldrenes/forsørgers bolig
Ugift person med eget arbeid og som vanligvis ikke bor hos foreldre/forsørger	Boligen der personen vanligvis bor
Person som p.g.a. ferie, besøk hos kjente, forretningsreise e.l. er fraværende fra boligen der vedkommende vanligvis bor	Boligen der personen vanligvis bor
Person som er forpleid i barnehjem, aldershjem, pleiehjem eller er satt bort i privat pleie	Barnehjemmet, aldershjemmet, pleiehjemmet eller boligen hvor personen er i pleie. (På grunn av registreringsvanker er imidlertid en del personer som var anbrakt i pleiehjem, registrert som bosatt i privatbolig på tellingstidspunktet.)
Person som er innlagt på sykehus eller anbrakt på arbeidsskole, arbeidsanstalt eller i fengsel	Boligen der personen var bosatt før innleggelsen eller anbringelsen

Personer som ikke kan henføres til en bestemt bolig, er regnet til gruppen "Uten fast bopel". Av registreringstekniske grunner har en imidlertid i tellingen også måttet ta med enkelte personer med fast bosted i denne gruppen. Personer uten fast bopel er som regel registrert som bosatt i den kommunen hvor de sist hadde fast bosted.

I det følgende er begrepet "Bosatt" brukt i samme betydning som begrepet "Registrert bosatt".

Det er ikke som ved tidligere tellinger, hentet inn opplysninger om midlertidig bosted. Fra 1970-tellingen kan det derfor ikke gis oppgaver over den tilstedeværende befolkning.

Alder

I fordelingen etter alder er den enkelte person gruppert etter alder pr. 31. desember 1970 (1970 minus fødselsår), og ikke som ved tidligere tellinger etter alder på tellingstidspunktet.

Ekteskapelig status

Det er brukt fire hovedgrupperinger etter ekteskapelig status, nemlig ugifte, gifte, separerte og før gifte. Som før gifte er regnet skilte, enker og enkemenn.

Utdanning

Opgavene over utdanning omfatter enkeltutdanninger på heltid av minst 5 måneders normal varighet og deltidsutdanninger av tilsvarende varighet. For personer med flere enkeltutdanninger, er den utdanning som har lengst samlet varighet (normal varighet av enkeltutdanningen tillagt varigheten av den forutdanning som kreves) regnet som høyeste utdanning. Av utdanninger med lik samlet varighet, er den som antas å være av størst yrkesmessig betydning, oppfattet som personens høyeste utdanning. Klassifiseringen er i samsvar med Standard for utdanningsgruppering (Statistisk Sentralbyrås Håndbøker, nr. 28). I tellingen er det imidlertid foretatt følgende tre-deling av standardens gymnasnivå (samlet utdanningsvarighet 10-12 år):

1. Utdanning på gymnasnivå I (10 år)
2. Utdanning på gymnasnivå II (11 år)
3. Utdanning på gymnasnivå III (12 år)

Videre er utvidet grunnskoleutdanning (10. frivillig år) i tellingen gruppert sammen med 9-årig grunnskole, mens den er skilt ut som egen gruppe under gymnasnivå i Standard for utdanningsgruppering.

Yrkesaktivitet

Som yrkesaktivitet er regnet alt arbeid mot vederlag, enten i form av lønn, inntekt av egen bedrift, naturalier e.l., inklusive arbeid som familiemedlem uten fast lønn i familiebedrift (f.eks. gårdsbruk, forretning m.v.), vernepliktstjeneste og tilsvarende pliktstjeneste, men eksklusive husarbeid for egen familie.

I gruppen "Med yrkesaktivitet" er tatt med alle personer 16 år og over som utførte yrkesaktivitet i hele eller en del av perioden 1. november 1969 - 31. oktober 1970, også personer som begynte eller sluttet i arbeidslivet i denne perioden, deltidsarbeidere og elever og studenter som hadde hatt feriearbeid.

I tidligere tellinger er personer med inntekt av egen yrkesaktivitet som viktigste kilde til livsopphold, regnet til yrkesbefolkningen (personer med yrke). I disse tellingene avviker imidlertid definisjonen av yrkesaktivitet på enkelte punkter fra definisjonen som er gitt ovenfor. I 1970-tellingen er ikke en bestemt gruppe av personer regnet som yrkesbefolkning. Det er imidlertid gitt fordelinger etter viktigste kilde til livsopphold og etter arbeidstid.

Viktigste kilde til livsopphold

Personer 16 år og over er gruppert etter den kilde til livsopphold som var viktigst de siste 12 månedene før tellingstidspunktet.

Med inntekt av eget arbeid er ment inntekt av egen yrkesaktivitet.

"Pensjon, trygd" omfatter syketrygd, arbeidsløshetsstrygd, forsørgertrygd, uføretrygd, alderstrygd, yrkesskadetrygd, krigspensjon, bedriftspensjon o.l. Ektefeller som hadde hver sin pensjon som viktigste kilde til livsopphold, er begge gruppert under denne kilden til livsopphold. I disse tilfellene er således ikke den ene ektefellen regnet som forsørget eller å ha husarbeid i hjemmet som viktigste kilde til livsopphold.

Som formue, lån m.v. er også regnet føderåd, leieinntekt, forpaktningssinntekt, annen formuesinntekt og utbetalinger i samband med livsforsikring eller individuell pensjonsforsikring.

"Stipend m.v." omfatter foruten stipend, underhold fra andre enn privatpersoner (f.eks. stønader fra det offentlige, institusjoner eller bedrifter), unntatt pensjon og trygd.

I gruppen "Husarbeid i hjemmet, forsørget" er tatt med alle personer som ikke hadde en av kildene som er spesifisert foran, som den viktigste kilde til livsopphold.

Inntektstaker/Ikke-inntektstaker

Som inntektstakere er regnet personer 16 år og over med inntekt av eget arbeid; pensjon, trygd m.v.; formue, lån m.v. eller stipend m.v. som viktigste kilde til livsopphold. Tilsvarende er som ikke-inntektstakere regnet alle personer under 16 år og personer 16 år og over som under viktigste kilde til livsopphold er gruppert på "Husarbeid i hjemmet, forsørget". Husmødre som ikke var inntektstakere, er skilt ut som egen gruppe. Denne gruppen omfatter gifte kvinner 16 år og over med husarbeid i hjemmet som viktigste kilde til livsopphold.

I tabell 2 er ikke-inntektstakere gruppert etter samme kilde til livsopphold/næring som en inntektstaker i samme familie (definisjon av familieenheten er gitt i avsnitt 3). Denne inntektstakeren er valgt ut etter følgende prioritetsrekkefølge:

1. Mannlig ektefelle/far
2. Kvinnelig ektefelle/mor
3. Eldste sønn, nest eldste sønn osv.
4. Eldste datter, nest eldste datter osv.

Personer som tilhørte familie uten en eneste inntektstaker, er i tabell 2 gruppert under uoppgitt kilde til livsopphold.

Elever, studenter (tabell 5)

Som elever og studenter er i tabell 5 regnet personer som i løpet av de siste 12 måneder før tellingstidspunktet, gikk på skole eller studerte, uten hensyn til andre aktiviteter som f.eks. yrkesaktivitet.

Arbeidstid

Oppgavene over arbeidstid gjelder perioden 1. november 1969 - 31. oktober 1970 og omfatter tid som er gått med til yrkesaktivitet. Tid som er brukt til skolearbeid, studier og husarbeid for egen familie, er således ikke inkludert. Personer som i perioden hadde mindre enn i alt én måneds sykefravær, og ellers - bortsett fra ferie - arbeidet full dag hele perioden, er regnet å ha hatt heldagsarbeid.

Generelt om grupperingen etter næring, yrke og yrkesstatus

Personer 16 år og over med yrkesaktivitet er gruppert på næring etter arten av virksomheten til den bedrift som den enkelte arbeidet i hele tiden eller lengst tid de siste 12 måneder før tellingstidspunktet. Disse personene er videre gruppert på det yrke og den yrkesstatus som de hadde hele tiden eller lengst tid i bedriften i 12-månedersperioden.

Næring

Næringsgrupperingen er foretatt etter 1960-utgaven av Standard for næringsgruppering i offentlig norsk statistikk (Statistisk Sentralbyrås Håndbøker, nr. 9). Denne standarden er i samsvar med International Standard Industrial Classification of All Economic Activities (ISIC), Rev. 1.

Med begrepet "Industri m.v." som er brukt i tabelldelen, er ment næringene bergverksdrift m.v., industri og kraft- og vannforsyning m.v. Videre er som "Samferdsel" regnet næringene sjøtransport og annen samferdsel. Samlegruppen "Tjenesteytende næringer" omfatter finansinstitusjoner, eienomsdrift, offentlig administrasjon og forsvar, offentlig og privat tjenesteyting og personlig tjenesteyting. I tabell 4 er under "Annen tjenesteyting" tatt med næringsgrenene hotell- og restaurantdrift og vask, rensing og andre personlige tjenester.

Yrke

Yrkesgrupperingen er foretatt etter Standard for yrkesgruppering i offentlig norsk statistikk (utgitt av Arbeidsdirektoratet i 1965) som i prinsippet følger 1958-utgaven av International Standard Classification of Occupations (ISCO).

Yrkesstatus

I tellingen er det brukt følgende fire grupperinger etter yrkesstatus:

1. Ansatt
2. Selvstendig uten leid hjelp
3. Selvstendig med leid hjelp
4. Familienmedlem uten fast lønn i familiebedrift

Personer (også medeiere) som arbeide i firmaer organisert som aksjeselskap, andelslag eller annen selskapsform med begrenset ansvar, er alltid regnet som ansatte.

En person er regnet som selvstendig (med eller uten leid hjelp) dersom vedkommende drev firmaet alene for egen regning eller sammen med andre som medeier med ubegrenset ansvar (f.eks. i ansvarlig selskap). I de tilfelle hvor ektefeller arbeide i felles virksomhet (f.eks. gårdsbruk, forretning) som ikke var organisert som aksjeselskap e.l., er den ene ektefellen regnet som selvstendig og den andre som familiemedlem uten fast lønn i familiebedrift. Gruppen "Familiemedlem uten fast lønn i familiebedrift" omfatter ellers personer som arbeide i familievirksomhet uten fast avtalt lønn og som verken var eier eller medeier i virksomheten. Et familiemedlem uten fast lønn kan imidlertid ha vederlag for arbeidet i form av kost og losji, andel av overskott e.l.

I tabell 4 er det gitt oppgaver over tallet på henholdsvis ansatte og selvstendige (med eller uten leid hjelp). Differansen mellom summer av disse tall og totaltall utgjør følgelig tallet på familiemedlemmer uten fast lønn i familiebedrift.

Arbeids-/skole-/studiested

Personer som pr. 1. november 1970 både hadde inntekt av eget arbeid og som gikk på skole eller studerte, er i tabell 6 gruppert som yrkesaktive og etter arbeidssted dersom arbeidstiden de foregående 12 månedene utgjorde minst 1 000 timer. I motsatt fall er de gruppert som skoleelever/studenter og etter skole-/studiested.

Som personer med annet arbeidssted er regnet personer som arbeide i flere kommuner, var til sjøs eller som arbeide i utlandet. Tilsvarende er personer som studerte i utlandet gruppert under annet studiested.

Egen bolig

Ektefeller som var bosatt i samme privatbolig og hvor minst én av ektefellene var boliginnhaver, er begge regnet å ha egen bolig. For øvrig er bare boliginnhaveren eller én av boliginnhaverne gruppert under "Egen bolig". Forpleide i aldershjem, barnehjem og pleiehjem og losjerende i pensjonater og hoteller m.v. er aldri regnet å ha egen bolig.

Definisjon av begrepet "Boliginnhaver" er gitt i kapittel 4 under avsnittet "Eier-/leierforhold".

3. DEFINISJON AV FAMILIE OG HUSHOLDNINGSTYPE

Grupperingene på familie og husholdningstype refererer seg til tellingstidspunktet den 1. november 1970.

Familie

Til én og samme familie er regnet:

1. Ektepar og eventuelle ugifte barn registrert bosatt i samme privatbolig, aldershjem, pleiehjem, pensjonat, hotell e.l.
2. Far/mor med ugifte barn registrert bosatt i samme privatbolig, aldershjem, pleiehjem, pensjonat, hotell e.l.
3. Hver enkelt person som ikke hører inn under noen av de to gruppene som er spesifisert ovenfor (bl.a. personer uten fast bopel). Disse personene danner således hver for seg egen familie (familie med én person).

I familier med ektepar er også tatt med eventuelle ugifte barn av bare den ene ektefellen og ugifte adoptivbarn og stebarn, men ikke fosterbarn.

Av reglene som er nevnt ovenfor, går det fram at personer (f.eks. ektefeller) som ikke var registrert bosatt i samme privatbolig, aldershjem, pleiehjem, pensjonat, hotell e.l., aldri er gruppert under samme familie. Videre går det fram at gifte, separerte, skilte, enker og enkemenn ikke i noe tilfelle er regnet til samme familie som foreldrene. Når f.eks. et ektepar bor sammen med en skilt datter, danner ektefellene egen familie og datteren egen familie. Ellers kan nevnes at ugifte søsken som har felles bolig, men hvor ingen av foreldrene er bosatt, hver for seg er regnet som særskilt familie.

Husholdningstype

Det er skilt mellom tre hovedtyper av husholdning, nemlig privathusholdning, felleleshusholdning og annen husholdning.

Gruppen "Privathusholdning" omfatter personer som var registrert som bosatt i privatbolig. Denne husholdningstypen er videre splittet opp etter tallet på familier i husholdningen. Som husholdningsenhet er her regnet bolighusholdning (som omfatter alle bosatte i samme bolig) og ikke kosthusholdning som ved tidligere tellinger.

Til felleleshusholdning er regnet forpleide som var registrert bosatt i aldershjem, barnehjem og pleiehjem og losjerende som var registrert bosatt i pensjonat, hotell e.l.

Betjeningspersonale bosatt ved felleleshusholdninger er alltid gruppert under privathusholdning. Det samme gjelder militært personell som var bosatt i militærforlegning.

Annen husholdning omfatter personer uten fast bopel.

4. DEFINISJON AV HUS OG BOLIG OG HUS- OG BOLIGJENNEMERKER

Hus- og boligopplysningene refererer seg til den 1. november 1970.

Hus

Som eget hus er som hovedregel regnet bygg som fra kjeller til loft er atskilt fra andre bygg. Fra denne regelen er det gjort følgende to unntak:

1. Hver enkelt bolig i vertikalt delte tomannsboliger og i rekke, kjede, atrium og terrasse er alltid regnet som særskilt hus.

2. Selv om det fra kjeller til loft er skillevegg(er) uten gjennomgang, er henholdsvis horisontalt delte tomannsboliger som er bygd sammen i rekke e.l., og hver enkelt blokk regnet til ett og samme hus.

Som nevnt under avsnitt 1, omfatter tellingen alle hus hvor minst én person var registrert som bosatt den 1. november 1970.

Bolig

Til en bolig (leilighet m.v.) er som hovedregel regnet rom som er bygd (eller ombygd) til bruk for én person eller for flere personer med fellesskap i kost og losji, og hvor det er adkomst til rommene (rommet) uten å måtte gå gjennom en annen bolig. Avgrensingen av boligenhetene er ellers foretatt etter følgende spesielle regler:

1. En hybel med egen inngang (utenfra eller fra korridor, oppgang e.l.) og som er bygd i tilknytning til en bolig, er regnet som særskilt bolig bare når hybelboeren (hybelboerne) selv holdt kosten.

2. Hybler uten egen inngang er ikke skilt ut som særskilte boliger.

3. I hybelbygg o.l. er hver enkelt hybel regnet som egen bolig, også i de tilfelle flere hybler har felles gang, hall, bad og/eller kjøkken.

4. I bygg for felleleshusholdning, i hus som er bygd i tilknytning til slike bygg og i militærforlegninger er hybler o.l. for ansatte regnet som særskilte boliger. Likeledes er rom som ble brukt av en ansatt med ektefelle og eventuelle barn, regnet til én og samme bolig.

Med privatbolig er i tellingen ment boliger som ikke er bebodd av forpleide i aldershjem, barnehjem og pleiehjem eller av losjerende i pensjonater, hoteller o.l. Boliger for ansatte (f.eks. sykepleiere) ved felleleshusholdninger er således regnet som privatboliger. Det samme gjelder boliger for befal m.v. i militærforlegninger.

Som nevnt under avsnitt 1, omfatter tellingen alle privatboliger hvor minst én person var registrert bosatt den 1. november 1970. Som betegnelse på disse boligene er i tabelldelen brukt "Bebodde boliger". For de enkelte hus som er med i tellingen, er det imidlertid hentet inn oppgaver over samlet tall på privatboliger (inkl. ubebodde boliger og boliger med bare midlertidig bosatte). Tallene på boliger i alt i tabell 9 gjelder disse boligene.

Rom

Opgavene over tall på rom refererer seg til boliger som er med i tellingen, og omfatter beboelsesrom på 6 m² eller mer som kan nyttes året rundt. Bortsett fra i tabell 11, er også kjøkken på 6 m² eller mer inkludert. Entré, hall, bad, alkove, hems og rom som bare nyttes i næringsvirksomhet (f.eks. kontor) er ikke med.

Bosatte

Tallene på bosatte omfatter personer registrert som bosatt i privatboliger og således ikke personer som er regnet til felleleshusholdning og personer uten fast bopel.

Hustype

Som våningshus i tilknytning til gårdsdrift er - uansett hustype ellers - regnet hus hvor gårdbrukeren selv, forpakter eller kårfolk var bosatt, men ikke hus for gårdsarbeidere og hus på nedlagte bruk.

Hustypen "Frittliggende enebolig" omfatter hus med én bolig og med minst en halv meters avstand til nærmeste hus (unntatt garasje o.l.).

Til gruppen "Enebolig i rekke, kjede, atrium m.v." er også regnet husenhetene i vertikalt delte tomannsboliger.

Horisontalt delt tomannsbolig er hus med to vanlige leiligheter (som kan ha ulik størrelse) og hvor den ene leiligheten ligger i en etasje over den annen.

Hustypen "Annet småhus" omfatter hus med inntil 2½ etasjer (ekskl. underetasje), unntatt våningshus i tilknytning til gårdsdrift, eneboliger og horisontalt delte tomannsboliger. Hus som har én eller to vanlige leiligheter og hybelleilighet som er skilt ut som egen bolig, er også gruppert under denne hustypen.

Som blokk er regnet hus med 3 etasjer (ekskl. underetasje) eller mer.

Provisorisk boligbygg er hus m.v. som helt eller delvis er tatt i bruk til bolig for 10 år eller mindre (inkl. campingvogner, båter, telt, gammer o.l.).

Gruppen "Forretningsbygg m.v." omfatter hus hvor halvparten eller mindre av golvarealet nyttes til privatboliger, unntatt bygg for felleleshusholdning. Hus med to etasjer og hvor det er forretning i første etasje og bolig i annen etasje, er alltid gruppert under denne hustypen.

Som bygg for felleleshusholdning er regnet hus hvor det for bosatte og/eller midlertidig tilstedeværende er organisert felleleshusholdning. Hus i studentbyer o.l. er imidlertid aldri gruppert her. Av avgrensingsregler som det er gjort rede for under andre avsnitt, går det fram at oppgaver over tall på boliger, rom og bosatte i bygg for felleleshusholdning, bare omfatter privatboliger og rom og bosatte i disse boligene.

Byggeår

Som byggeår er for det enkelte hus regnet det år da minst halvparten av boligene i huset var ferdige til innflytning. Hus som er ombygd, er gruppert etter opprinnelig byggeår.

WC, bad

Boliger med eget wc/eget bad omfatter boliger med wc/bad som bare de bosatte i boligen har rett til å nytte, uten hensyn til om wc/bad ligger i eller utenfor boligen. Som boliger med felles wc/felles bad er regnet boliger som har wc/bad felles med en eller flere andre boliger.

Eier-/leierforhold

Personer med råderett over boligen som de er bosatt i (eier, leier den e.l.), er regnet som boliginnhavere.

Boliginnehavere (f.eks. medlemmer av borettslag) med aksje eller andel som gir borett til boligen, er alltid regnet som leieboere med aksje/andel, også i de tilfelle det er betalt innskott som er høyere enn pålydende verdi av aksjen/andelen.

Leieboere med innskott er boliginnehavere som har betalt innskott (f.eks. obligasjonsinnskott) for å leie boligen, men ikke leieboere som bare har betalt forskott på husleie.

Boliginnehavere som disponerer boligen vederlagsfritt eller som kårbolig, er regnet som leieboere.

En boliginnehaver er regnet å disponere boligen som tjenestebolig når den er stilt til disposisjon i samband med tjenesteforhold på vilkår av at boligen må fraflyttes når tjenesteforholdet opphører, uten hensyn til om det betales husleie eller ikke. Boliger som boliginnehaveren har aksje, andel eller innskott i, er imidlertid aldri regnet som tjenestebolig.

Gjennomsnittstall

Boliger pr. hus er lik tallet på privatboliger i hus som er med i tellingen (inkl. ubebodde boliger og boliger med bare midlertidig tilstedeværende) dividert med tallet på hus som er med i tellingen.

Bebodde boliger pr. hus er lik tallet på privatboliger som er med i tellingen dividert med tallet på hus som er med i tellingen.

Rom pr. bolig er lik tallet på rom (inkl. kjøkken på 6 m² eller mer) i privatboliger som er med i tellingen dividert med tallet på disse boligene.

Bosatte pr. bolig er lik tallet på bosatte i privatboliger dividert med tallet på privatboliger som er med i tellingen.

Bosatte pr. rom er lik tallet på bosatte i privatboliger dividert med tallet på rom (inkl. kjøkken på 6 m² eller mer) i privatboliger som er med i tellingen.

5. INNDELINGEN I TELLINGSKRETSE

For områder som i 1960 tilhørte herredskommune, er kretsinnstillingen foretatt av Byrådet og etter de samme retningslinjer som i 1960-tellingene. Følgende hovedregler er lagt til grunn for innstillingen:

1. En tellingskrets bør være mest mulig ensartet når det gjelder kommunikasjonsforhold, næringsstruktur og befolkningsutvikling.
2. Kretsgrenser må ikke skjære sogne- eller kommunegrenser.
3. En krets skal bestå enten bare av ett tettbygd strøk, del av tettbygd strøk eller av spredtbygd strøk. Som tettbygd strøk regnes områder med minst 200 bosatte på tellings-
tidspunktet og hvor avstanden mellom bolighusene som regel ikke overstiger 50 meter. En hussamling som ligger mer enn 50 meter fra en tettbebyggelse, er imidlertid regnet som en del av det tettbygde strøket dersom hussamlingen naturlig hører sammen med tettbebyggelsen. Andre områder er regnet som spredtbygde strøk og er delt videre opp i tellingskretser.

I 1970-tellingene er det for områder som i 1960 tilhørte herredskommune, bare foretatt følgende endringer i kretsinnstillingen som da ble brukt:

1. Når regulering av kommune- eller sognegrenser førte til at en 1960-krets falt inn under mer enn én kommune eller ett sogn i 1970, er kretsen delt videre opp slik at kretsgrenser ikke skjærer kommune- eller sognegrenser.
2. Grensene for tettbygde strøk (og dermed for tettbygde kretser) er justert i samsvar med bosettingen pr. 1. november 1970 etter reglene for avgrensning av disse strøkene.
3. I de tilfelle avgrensningen i 1960-tellingene av spredtbygde kretser ikke var i samsvar med reglene for kretsinnstilling, er grensene justert i 1970-tellingene.

Innstillingen i tellingskretser av områder som i 1960 tilhørte bykommune, er foretatt av folke-
registrene i samråd med kommunale myndigheter. I flere tilfelle er kretsinnstillingen for disse om-
rådene ikke den samme som i 1960-tellingene. I begge tellingene er imidlertid grensene fastlagt slik at de ikke skjærer kommune- eller sognegrenser og at en krets består enten bare av tettbygd strøk eller bare av spredtbygd strøk (avgrenset etter reglene som er nevnt ovenfor).

Tettbygde strøk i områder som i 1960 tilhørte herredskommune, er vanligvis ikke delt opp i flere kretser. Byområder er imidlertid alltid regnet til flere kretser.

I vedlegg 1 a er det gitt en kretsfortegnelse, i vedlegg 2 en kartskisse over kretsinnelingen og i vedlegg 3 et oversiktskart over én eller flere tettbygde kretser. En oversikt som viser hvilke tellingskretser som inngår i de enkelte sogn, er gitt i vedlegg 1 b.

TABELLER

TABELL 1. FOLKEMENGDEN VED FOLKETELLINGENE 1801-1970

ÅR	FOLKE- MENGDEN	ÅR	FOLKE- MENGDEN	ÅR	FOLKE- MENGDEN	ÅR	FOLKE- MENGDEN	ÅR	FOLKE- MENGDEN	ÅR	FOLKE- MENGDEN
1801 ..	1 431	1835 ..	2 706	1865 ..	4 310	1900 ..	4 261	1930 ..	5 419	1960 ..	5 498
1815 ..	1 334	1845 ..	3 044	1875 ..	4 166	1910 ..	4 474	1946 ..	5 659	1970 ..	5 240
1825 ..	2 114	1855 ..	3 570	1890 ..	4 045	1920 ..	5 022	1950 ..	5 755		

TABELL 2. FOLKEMENGDEN ETTER KJØNN OG INNTEKTSTAKERNES VIKTIGSTE KILDE TIL LIVSOPPHOLD OG NÆRING

VIKTIGSTE KILDE TIL LIVSOPPHOLD OG NÆRING	I ALT	MENN	KVIN- NER	INN- TEKTS- TAKERE	IKKE-INNTEKTSTAKERE				
					I ALT	HUS- MØDRE	ANDRE		
							I ALT	AV DISSE:	
								UNDER 16 ÅR	16-24 ÅR
I ALT	5 240	2 751	2 489	2 798	2 442	995	1 447	1 231	155
INNTEKT AV EGET ARBEID I ALT ..	3 945	2 166	1 779	1 812	2 133	863	1 270	1 108	133
JORDBRUK OG SKOGBRUK M.V.	675	385	290	359	316	145	171	126	32
FISKE M.V. OG HVALFANGST	-	-	-	-	-	-	-	-	-
INDUSTRI M.V.	811	450	361	363	448	189	259	232	24
BYGGE- OG ANLEGGSVIRKSOMHET .	1 322	755	567	517	805	332	473	422	44
VAREHANDEL	354	186	168	185	169	61	108	95	11
SAMFERDSEL	348	198	150	137	211	78	133	122	9
TJENESTEYTNDE NÆRINGER	429	189	240	249	180	57	123	108	13
UOPPGITT NÆRING	6	3	3	2	4	1	3	3	-
PENSJON, TRYGD	1 160	523	637	941	219	122	97	67	17
FORMUE, LÅN M.V.	35	17	18	24	11	6	5	4	-
STIPEND M.V.	25	16	9	21	4	-	4	4	-
UOPPGITT	75	29	46	-	75	4	71	48	5

TABELL 3. PERSONER 16 ÅR OG OVER ETTER YRKESAKTIVITET, KJØNN OG ALDER

KJØNN OG ALDER	I ALT	UTEN YRKES- AKTI- VITET	MED YRKESAKTIVITET						
			I ALT	ARBEIDSTID I TIMER				UOPP- GITT	
				UNDER 100	100- 499	500- 999	1 000 OG MER		
							I ALT		AV DISSE: HELDAGS- ARBEID
I ALT	4 009	1 887	2 122	22	124	283	1 693	1 397	-
16-19	287	125	162	6	22	23	111	84	-
20-24	337	90	247	2	19	20	206	164	-
25-59	2 230	820	1 410	12	61	172	1 165	986	-
60-66	425	223	202	2	8	35	157	120	-
67-69	167	112	55	-	1	14	40	31	-
70 OG OVER	563	517	46	-	13	19	14	12	-
MENN I ALT	2 104	499	1 605	14	62	104	1 425	1 210	-
16-19	154	49	105	5	15	15	70	54	-
20-24	201	11	190	1	9	12	168	133	-
25-59	1 162	84	1 078	6	24	45	1 003	875	-
60-66	217	67	150	2	4	10	134	107	-
67-69	94	46	48	-	1	8	39	31	-
70 OG OVER	276	242	34	-	9	14	11	10	-
KVINNER I ALT	1 905	1 388	517	8	62	179	268	187	-
16-19 I ALT	133	76	57	1	7	8	41	30	-
AV DISSE: GIFTE ...	10	6	4	-	-	1	3	2	-
20-24 I ALT	136	79	57	1	10	8	38	31	-
AV DISSE: GIFTE ...	93	67	26	-	8	5	13	10	-
25-59 I ALT	1 068	736	332	6	37	127	162	111	-
AV DISSE: GIFTE ...	941	671	270	4	30	112	124	83	-
60-66	208	156	52	-	4	25	23	13	-
67-69	73	66	7	-	-	6	1	-	-
70 OG OVER	287	275	12	-	4	5	3	2	-

TABELL 4. PERSONER 16 ÅR OG OVER MED MINST 100 ARBEIDSTIMER ETTER YRKESSTATUS, ARBEIDSTID, KJØNN OG NÆRING/YRKESOMRADE

NÆRING/YRKESOMRADE	AV DISSE:					ARBEIDSTID I TIMER					
	I ALT	AN-SATTE	SELV-STEN-DIGE	MENN	KVIN-NER	100-999			1 000 OG MER		
						I ALT	MENN	KVIN-NER	I ALT	MENN	KVIN-NER
I ALT	2 099	1 616	294	1 590	509	407	166	241	1 692	1 424	268

NÆRING											
JORDBRUK	348	34	149	191	157	161	47	114	187	144	43
SKOGBRUK M.V.	165	164	1	163	2	26	:	:	139	:	:
FISKE M.V., HVALFANGST	-	-	-	-	-	-	-	-	-	-	-
BERGVERKSDRIFT M.V. ...	5	5	-	5	-	2	2	-	3	3	-
INDUSTRI	368	344	22	300	68	44	21	23	324	279	45
BYGGE- OG ANLEGGSVIRKS.	526	463	62	524	2	36	:	:	490	:	:
KRAFT-, VANNFORS. M.V.	14	14	-	13	1	2	:	:	12	:	:
VAREHANDEL	215	169	29	139	76	40	15	25	175	124	51
FINANSINSTITUSJONER ...	34	34	-	17	17	7	-	7	27	17	10
EIENDOMSDRIFT	-	-	-	-	-	-	-	-	-	-	-
SJØTRANSPORT	12	12	-	10	2	3	:	:	9	:	:
ANNEN SAMFERDSEL	134	109	22	115	19	13	8	5	121	107	14
CFF. ADM. OG FORSVAR ..	74	74	-	49	25	17	5	12	57	44	13
OFF. OG PRIV. TJ.YTING	160	157	3	58	102	41	3	38	119	55	64
LØNT HUSARBEID	21	21	-	-	21	8	-	8	13	-	13
ANNEN TJENESTEYTING ...	21	14	6	4	17	7	1	6	14	3	11
UOPPGITT	2	2	-	2	-	-	-	-	2	2	-

1											
YRKESOMRADE											
TEKNISK, VITENSKAPELIG, HUMANISTISK OG KUNST- NERISK ARBEID I ALT ...	115	113	2	49	66	23	4	19	92	45	47
TEKNISK ARBEID	12	12	-	12	-	2	2	-	10	10	-
MEDISINSK ARBEID	3	3	-	3	-	-	-	-	3	3	-
SYKEPLEIE- OG ANNET PLEIEARBEID	37	37	-	1	36	12	:	:	25	:	:
PEDAGOGISK ARBEID ...	39	39	-	16	23	5	-	5	34	16	18
ADM.- OG FORVALTNINGS- ARB., BEDR.- OG ORGANI- SASJONSLEDELSE I ALT ..	22	14	8	19	3	1	1	-	21	18	3
OFFENTLIG ADM.- OG FORVALTNINGSARBEID ..	5	5	-	5	-	-	-	-	5	5	-
BEDR. OG ORG.LEDELSE	17	9	8	14	3	1	1	-	16	13	3
KONTORARBEID	92	87	1	43	49	19	2	17	73	41	32
HANDELSARBEID I ALT ...	134	91	28	74	60	26	8	18	108	66	42
GROSSISTER OG DETALJISTER	28	-	28	24	4	-	-	-	28	24	4
HANDELSREISENDE- OG AGENTURARBEID	-	-	-	-	-	-	-	-	-	-	-
HANDELSARB. FRA KONT. OG DETALJHANDELSARB.	106	91	-	50	56	26	8	18	80	42	38
JORDBRUKS-, SKOGBRUKS- OG FISKEARBEID	506	191	150	347	159	186	71	115	320	276	44
GRUVE- OG SPRENGNINGS- ARBEID M.M.	14	12	2	14	-	2	2	-	12	12	-
TRANSPORT- OG KOMMUNI- KASJONSARBEID I ALT ...	157	132	22	140	17	17	12	5	140	128	12
VEGTRAFIKKARBEID	120	95	22	120	-	10	10	-	110	110	-
POST- OG TELEKOM.ARB.	20	20	-	3	17	5	-	5	15	3	12
INDUSTRI-, BYGGE- OG ANLEGG SARBEID I ALT ...	925	846	78	863	62	80	61	19	845	802	43
JERN- OG MET.VAREARB.	114	107	7	114	-	9	9	-	105	105	-
ELEKTROARBEID	56	54	2	55	1	3	:	:	53	:	:
TREARBEID	317	276	41	317	-	23	23	-	294	294	-
NÆRINGSMIDDELARBEID .	20	13	6	17	3	5	3	2	15	14	1
KJEMISK PROSESSAR- BEID, TREFOREDLINGS- OG PAPIRARBEID	3	3	-	3	-	-	-	-	3	3	-
LASTE-, LOSSE- OG LAGERARBEID	51	51	-	51	-	3	3	-	48	48	-
SERVICEARBEID I ALT ...	112	108	3	19	93	50	2	48	62	17	45
SIVILT OVERVAKNINGS- OG TRYGGINGSARBEID ..	4	4	-	4	-	-	-	-	4	4	-
HOTELL- OG RESTAU- RANTARBEID, HUSARBEID VAKTMESTER- OG RENGJØRINGSARBEID ...	43	41	1	3	40	20	1	19	23	2	21
MILITÆRT ARBEID	54	54	-	11	43	27	1	26	27	10	17
UOPPGITT	20	20	-	20	-	3	3	-	17	17	-
UOPPGITT	2	2	-	2	-	-	-	-	2	2	-

I BARE ET UTVALG AV YRKESOMRADER ER SPESIFISERT

TABELL 5. PERSONER 16-69 ÅR ETTER YRKESAKTIVITET, KJØNN OG HØYESTE UTDANNING

KJØNN OG HØYESTE UTDANNING	I ALT	UTEN YRKESAKTIVITET, ARBEIDSTIMER UNDER 100 TIMER ELLER UOPPGITT		MED 100 ARBEIDSTIMER ELLER MER					1 000 TIMER OG MER
		I ALT	AV DISSE: I ALT ELEVER, STU- DENTER	100-499 TIMER		500-999 TIMER		I ALT	
				I ALT	AV DISSE: ELEVER, STU- DENTER	I ALT	AV DISSE: ELEVER, STU- DENTER		
I ALT	3 446	1 393	120	2 053	111	19	264	19	1 678
MENN I ALT	1 828	272	59	1 556	53	13	90	11	1 413
UNGDOMSSKOLENIVA, 7-9 ÅR, I ALT ..	1 563	221	22	1 342	40	4	75	4	1 227
7-ÅRIG FOLKESKOLE	1 223	187	12	1 036	27	1	57	-	952
ALLMENT FAGFELT ELLERS	202	21	7	181	7	-	13	3	161
ADMINISTRASJON OG ØKONOMI	50	5	-	45	2	1	1	-	42
INDUSTRI, HÅNDVERK OG TEKNIKK ..	51	6	3	45	2	-	3	1	40
SAMFERDSEL	-	-	-	-	-	-	-	-	-
JORDBRUK, SKOGBRUK OG FISKE	36	2	-	34	2	2	1	-	31
GYMNASNIVA I, 10 ÅR, I ALT	165	36	29	129	11	7	8	4	110
ALLMENT FAGFELT	123	32	26	91	9	6	7	4	75
ADMINISTRASJON OG ØKONOMI	-	-	-	-	-	-	-	-	-
INDUSTRI, HÅNDVERK OG TEKNIKK ..	9	3	3	6	-	-	-	-	6
SAMFERDSEL	4	-	-	4	-	-	-	-	4
JORDBRUK, SKOGBRUK OG FISKE	19	1	-	18	2	1	1	-	15
TJENESTEYTING OG FORSVAR	10	-	-	10	-	-	-	-	10
GYMNASNIVA II,III, 11-12 ÅR, I ALT	51	7	6	44	2	2	3	2	39
ALLMENT FAGFELT	24	6	6	18	2	2	3	2	13
INDUSTRI, HÅNDVERK OG TEKNIKK ..	18	-	-	18	-	-	-	-	18
HELSEVERN	-	-	-	-	-	-	-	-	-
JORDBRUK, SKOGBRUK OG FISKE	3	-	-	3	-	-	-	-	3
UNIVERSITETS- OG HØGSKOLENIVA I, 13-14 ÅR, I ALT	24	-	-	24	-	-	3	1	21
UNDERVISNING	12	-	-	12	-	-	-	-	12
ADMINISTRASJON, ØKONOMI, SAMFUNNSVITENSKAP OG JUS	4	-	-	4	-	-	1	-	3
NATURVITENSKAP OG TEKNIKK	8	-	-	8	-	-	2	1	6
UNIVERSITETS-, HØGSKOLENIVA II,III OG FORSKERNIVA, OVER 14 ÅR, I ALT	16	-	-	16	-	-	1	-	15
UNDERVISNING	5	-	-	5	-	-	-	-	5
ADMINISTRASJON, ØKONOMI, SAMFUNNSVITENSKAP OG JUS	-	-	-	-	-	-	-	-	-
UOPPGITT ELLER INGEN UTDANNING ...	9	8	2	1	-	-	-	-	1
KVINNER I ALT	1 618	1 121	61	497	58	6	174	8	265
UNGDOMSSKOLENIVA, 7-9 ÅR, I ALT ..	1 395	1 012	23	383	45	-	148	3	190
7-ÅRIG FOLKESKOLE	1 046	807	18	239	32	-	105	-	102
ALLMENT FAGFELT ELLERS	250	155	4	95	8	-	23	-	64
ADMINISTRASJON OG ØKONOMI	40	19	1	21	2	-	10	2	9
INDUSTRI, HÅNDVERK OG TEKNIKK ..	6	4	-	2	:	-	:	-	:
SAMFERDSEL	-	-	-	-	-	-	-	-	-
HELSEVERN	3	2	-	1	:	-	:	-	:
TJENESTEYTING OG FORSVAR	50	25	-	25	:	-	:	1	14
GYMNASNIVA I, 10 ÅR, I ALT	151	79	28	72	10	5	15	3	47
ALLMENT FAGFELT	131	68	28	63	9	5	13	3	41
ADMINISTRASJON OG ØKONOMI	-	-	-	-	-	-	-	-	-
SAMFERDSEL	4	1	-	3	-	-	1	-	2
HELSEVERN	14	8	-	6	1	-	1	-	4
TJENESTEYTING OG FORSVAR	-	-	-	-	-	-	-	-	-
GYMNASNIVA II,III, 11-12 ÅR, I ALT	35	19	5	16	1	-	8	2	7
ALLMENT FAGFELT	24	11	4	13	:	-	:	2	5
ADMINISTRASJON OG ØKONOMI	-	-	-	-	-	-	-	-	-
INDUSTRI, HÅNDVERK OG TEKNIKK ..	3	3	1	-	-	-	-	-	-
SAMFERDSEL	-	-	-	-	-	-	-	-	-
HELSEVERN	6	4	-	2	:	-	:	-	:
UNIVERSITETS- OG HØGSKOLENIVA I, 13-14 ÅR, I ALT	27	5	1	22	2	1	2	-	18
UNDERVISNING	23	5	1	18	2	1	2	-	14
UNIVERSITETS-, HØGSKOLENIVA II,III OG FORSKERNIVA, OVER 14 ÅR, I ALT	4	1	-	3	-	-	-	-	3
UNDERVISNING	4	1	-	3	-	-	-	-	3
ADMINISTRASJON, ØKONOMI, SAMFUNNSVITENSKAP OG JUS	-	-	-	-	-	-	-	-	-
NATURVITENSKAP OG TEKNIKK	-	-	-	-	-	-	-	-	-
UOPPGITT ELLER INGEN UTDANNING ...	6	5	4	1	-	-	1	-	-

1 BARE ET UTVALG AV FAGOMRADER ER SPESIFISERT UNDER DE ENKELTE UTDANNINGSNIVAER

TABELL 6. YRKESAKTIVE, SKOLEELEVER OG STUDENTER 16 ÅR OG OVER ETTER KJØNN OG ARBEIDS-/SKOLE-/STUDIESTED PR. 1. NOVEMBER 1970

ARBEIDS-/SKOLE-/STUDIESTED	I ALT	1			2		
		YRKESAKTIVE			SKOLEELEVER OG STUDENTER		
		I ALT	MENN	KVINNER	I ALT	MENN	KVINNER
I ALT	2 170	2 031	1 540	491	139	74	65
I KOMMUNEN	1 152	1 144	737	407	8	5	3
OSLO	529	515	487	28	14	13	1
SØR-ODAL	97	73	49	24	24	8	16
EIDSVOLL	89	38	31	7	51	23	28
KONGSVINGER	57	36	23	13	21	15	6
BÆRUM	43	42	40	2	1	-	1
LØRENSKOG	21	21	20	1	-	-	-
ANDRE KOMMUNER I FYLKET	27	18	17	1	9	4	5
ANDRE KOMMUNER UTEFOR FYLKET ...	74	63	58	5	11	6	5
ANNET STED	81	81	78	3	-	-	-

1 EKSKL. PERSONER SOM AVTJENTE VERNEPLIKTSTJENESTE OG YRKESAKTIVE SOM IKKE HAR OPPGITT ARBEIDSSTED
2 EKSKL. SKOLEELEVER OG STUDENTER SOM IKKE HAR OPPGITT SKOLE-/STUDIESTED

TABELL 7. FAMILIER OG PERSONER ETTER FAMILIETYPE OG HUSHOLDNINGSTYPE

HUSHOLDNINGSTYPE	I ALT		FAMILIER MED EN PERSON	FAMILIER MED TO ELLER FLERE PERSONER						
	FAMILIER	PERSONER		I ALT		EKTEPAR UTEFOR UGIFTE BARN	EKTEPAR MED UGIFTE BARN		MOR ELLER FAR MED UGIFTE BARN	
				FAMILIER	PERSONER		FAMILIER	PERSONER	FAMILIER	PERSONER
I ALT	2 081	5 240	611	1 470	4 629	472	868	3 380	130	305
PRIVATHUSHOLDNING I ALT .	1 987	5 144	519	1 468	4 625	470	868	3 380	130	305
MED EN FAMILIE	1 467	4 137	247	1 220	3 890	395	735	2 882	90	218
MED TO FAMILIER	422	860	199	223	661	63	123	455	37	80
MED FLERE FAMILIER	98	147	73	25	74	12	10	43	3	7
FELLES HUSHOLDNING	90	92	88	2	4	2	-	-	-	-
ANNEN HUSHOLDNING	4	4	4	-	-	-	-	-	-	-

TABELL 8. PERSONER 16 ÅR OG OVER MED EGEN BOLIG ETTER ALDER, EKTESKAPELIG STATUS OG KJØNN

EKTESKAPELIG STATUS OG KJØNN	I ALT	ALDER								
		16-19	20-24	25-29	30-39	40-49	50-59	60-69	70-79	80 OG OVER
PERSONER 16 ÅR OG OVER I ALT ...	4 009	287	337	249	496	753	732	592	419	144
AV DISSE: MED EGEN BOLIG	2 989	8	116	168	430	665	682	527	325	68
MENN I ALT	2 104	154	201	133	256	386	387	311	207	69
AV DISSE: MED EGEN BOLIG	1 481	2	44	70	205	325	350	278	172	35
KVINNER I ALT	1 905	133	136	116	240	367	345	281	212	75
AV DISSE: MED EGEN BOLIG	1 508	6	72	98	225	340	332	249	153	33
UGIFTE I ALT	928	277	183	61	58	100	95	80	51	23
AV DISSE: MED EGEN BOLIG	179	2	1	6	8	38	51	41	29	3
MENN I ALT	617	154	141	49	45	78	72	48	21	9
AV DISSE: MED EGEN BOLIG	125	2	-	1	7	30	40	29	15	1
KVINNER I ALT	311	123	42	12	13	22	23	32	30	14
AV DISSE: MED EGEN BOLIG	54	-	1	5	1	8	11	12	14	2
GIFTE OG SEPARERTE I ALT	2 720	10	154	187	427	628	601	434	237	42
AV DISSE: MED EGEN BOLIG	2 575	6	115	161	417	610	597	421	216	32
MENN I ALT	1 362	-	60	84	205	300	309	242	135	27
AV DISSE: MED EGEN BOLIG	1 290	-	44	69	197	292	306	235	127	20
KVINNER I ALT	1 358	10	94	103	222	328	292	192	102	15
AV DISSE: MED EGEN BOLIG	1 285	6	71	92	220	318	291	186	89	12
FØR GIFTE I ALT	361	-	-	1	11	25	36	78	131	79
AV DISSE: MED EGEN BOLIG	235	-	-	1	5	17	34	65	80	33
MENN I ALT	125	-	-	-	6	8	6	21	51	33
AV DISSE: MED EGEN BOLIG	66	-	-	-	1	3	4	14	30	14
KVINNER I ALT	236	-	-	1	5	17	30	57	80	46
AV DISSE: MED EGEN BOLIG	169	-	-	1	4	14	30	51	50	19

TABELL 9. HUS, BOLIGER, ROM OG BOSATTE ETTER HUSTYPE

	PERMANENT BOLIGBYGG											PRO- VI- SOR- BO- LIG- BYGG	FOR- RET- NING- BYGG M.V.	BYGG FOR FEL- LES- HUS- HOLD- NING	UOPP- GITT HUS- TYPE
	I ALT	I ALT	VA- NING- HUS I	FRITT- LIGG- ENDE	ENE- BOLIG REKKE, KJEDE, ATRIUM M.V.	ANNEN TALT BCLIG	HORI- SON- TALT	ANNET SMAHUS	BLOKK	BLOKK	BLOKK				
			TILKN. TIL GARDS- DRIFT	ENE- BOLIG	TO- MANN- BOLIG										
HUS	1 553	1 508	584	837	4	2	46	35	-	4	35	6	-		
BOLIGER I ALT ...	1 743	1 691	675	837	4	2	92	81	-	4	41	7	-		
AV DISSE: BEBODDE	1 708	1 660	659	837	4	2	92	66	-	4	39	5	-		
ROM	8 228	8 027	3 415	4 052	19	8	342	191	-	5	183	13	-		
BOSATTE	5 144	5 008	2 013	2 583	:	:	239	160	-	6	122	8	-		
BOLIGER PR. HUS .	1,1	1,1	1,2	1,0	1,0	1,0	2,0	2,3	-	1,0	1,2	1,2	-		
ROM PR. BOLIG ...	4,8	4,8	5,2	4,8	4,8	4,0	3,7	2,9	-	1,3	4,7	2,6	-		
BOSATTE PR. BOLIG	3,0	3,0	3,1	3,1	:	:	2,6	2,4	-	1,5	3,1	1,6	-		
BOSATTE PR. ROM .	0,6	0,6	0,6	0,6	:	:	0,7	0,8	-	1,2	0,7	0,6	-		

TABELL 10. BEBODDE BOLIGER ETTER HUSTYPE OG BYGGEAR, OG HUS, ROM OG BOSATTE ETTER HUSETS BYGGEAR

HUSETS BYGGEAR	HUS	BEBODDE BOLIGER							BOSATTE				
		I PERMANENTE BOLIGBYGG							BE- BOD- DE BO- LIG- ER PR. HUS	ROM PR. BO- LIG	PR. BO- LIG	PR. ROM	
		I ALT	I VANINGS- HUS I		I ANDRE ENE- OG TO- MANN- BOLIGER OG SMAHUS	I BLOKK- ER	I ANDRE BYGG	ROM					BOSATTE
			I ALT	TILKN. TIL GARDS- DRIFT OG FRITTL. OG ENEBOLIGER									
I ALT	1 553	1 708	1 660	1 496	164	-	48	8 228	5 144	1,1	4,8	3,0	0,6
1900 OG FØR	216	237	234	224	10	-	3	1 265	690	1,1	5,3	2,9	0,5
1901-1910	67	73	70	68	2	-	3	340	216	1,1	4,7	3,0	0,6
1911-1920	132	142	140	136	4	-	2	688	382	1,1	4,8	2,7	0,6
1921-1930	153	179	176	147	29	-	3	848	477	1,2	4,7	2,7	0,6
1931-1940	149	171	167	135	32	-	4	741	466	1,1	4,3	2,7	0,6
1941-1945	79	86	85	81	4	-	1	391	242	1,1	4,5	2,8	0,6
1946-1950	151	168	161	138	23	-	7	783	479	1,1	4,7	2,9	0,6
1951-1960	339	374	353	306	47	-	21	1 818	1 165	1,1	4,9	3,1	0,6
1961-1970	266	277	273	260	13	-	4	1 348	1 021	1,0	4,9	3,7	0,8
UOPPGITT	1	1	1	1	-	-	-	6	6	1,0	6,0	6,0	1,0

TABELL 11. BEBODDE BOLIGER ETTER HUSTYPE OG TALLET PÅ ROM, OG BOSATTE ETTER TALLET PÅ ROM I BOLIGEN

TALLET PÅ ROM, EKSKL. KJØKKEN	BEBODDE BOLIGER							BOSATTE	
	I PERMANENTE BOLIGBYGG							I ALT	PR. ROM
	I ALT	I ALT	I VANINGS- HUS I	I ANDRE ENE- OG TOMANN- BOLIGER OG SMAHUS	I BLOKKER	I ANDRE BYGG			
I ALT	1 708	1 660	1 496	164	-	48	5 144	0,6	
0 ROM ELLER UOPPGITT ..	-	-	-	-	-	-	-	-	
1 ROM I ALT	94	82	54	28	-	12	162	1,0	
MED KJØKKEN I ALT ...	80	74	51	23	-	6	142	0,9	
UNDER 6 KVM.	7	6	3	3	-	1	11	1,6	
6 KVM. OG MER	73	68	48	20	-	5	131	0,9	
UTEN KJØKKEN	14	8	3	5	-	6	20	1,4	
2 ROM I ALT	281	277	206	71	-	4	667	0,8	
MED KJØKKEN	279	275	204	71	-	4	:	:	
UTEN KJØKKEN	2	2	2	-	-	-	:	:	
3 ROM	330	321	286	35	-	9	979	0,7	
4 ROM	479	467	448	19	-	12	1 558	0,7	
5 ROM	322	319	311	8	-	3	1 068	0,6	
6 ROM	110	104	102	2	-	6	366	0,5	
7 ROM	46	45	44	1	-	1	171	0,5	
8 ROM OG MER	46	45	45	-	-	1	173	0,4	

TABELL 12. BEBODDE BOLIGER, ROM OG BOSATTE ETTER BOLIGTETTHET

	I ALT	BOSATTE PR. ROM, INKL. KJØKKEN PÅ 6 KVM. OG MER									0 ROM ELLER UOPP- GITT
		UNDER 0,25	0,25- 0,49	0,50- 0,74	0,75- 0,99	1,00- 1,24	1,25- 1,49	1,50- 1,74	1,75- 1,99	2,00 OG MER	
		BEBODDE BOLIGER	1 708	89	414	578	242	248	80	30	
ROM	8 228	570	2 234	2 781	1 210	976	286	97	32	42	-
BOSATTE	5 144	99	778	1 622	960	1 007	373	152	56	97	-
ROM PR. BOLIG	4,8	6,4	5,4	4,8	5,0	3,9	3,6	3,2	4,0	2,2	-
BOSATTE PR. BOLIG	3,0	1,1	1,9	2,8	4,0	4,1	4,7	5,1	7,0	5,1	-

TABELL 13. BEBODDE BOLIGER, ROM OG BOSATTE ETTER BOLIGENS UTSTYR

	I ALT	INNLAGT VANN I HUSET										IKKE INN- LAGT VANN I HUSET	UOPP- GITT
		EGET WC		FELLES WC		EGET ELLER FELLES WC OG UTEN BAD		UTEN WC		I HUSET			
		I ALT	EGET BAD	FELLES BAD	EGET BAD	FELLES BAD	WC UTEN BAD	EGET ELLER FELLES BAD	UTEN BAD				
											BEBODDE BOLIGER		
ROM	8 228	7 828	3 114	84	11	52	171	539	3 857	400	-		
BOSATTE	5 144	4 883	1 862	43	7	37	103	327	2 504	261	-		
ROM PR. BOLIG	4,8	4,9	5,6	4,0	2,8	3,1	5,0	4,9	4,6	3,4	-		
BOSATTE PR. BOLIG	3,0	3,1	3,3	2,0	1,8	2,2	3,0	3,0	3,0	2,2	-		
BOSATTE PR. ROM	0,6	0,6	0,6	0,5	0,6	0,7	0,6	0,6	0,6	0,7	-		

TABELL 14. BEBODDE BOLIGER, ROM OG BOSATTE ETTER EIER-/LEIERFORHOLDET TIL BOLIGEN

	I ALT	BOLIGINNEHAVEREN DISPONERER BOLIGEN SOM								TJEN- ESTE- ELLER FOR- TER- PAK- BOLIG	UOPP- GITT
		EIER	LEIEBOER								
			MED AKSJE/ANDEL			UTEN AKSJE/ANDEL					
			I ALT	MED INN- SKOTT	UTEN INN- SKOTT	I ALT	MED INN- SKOTT	UTEN INN- SKOTT			
BEBODDE BOLIGER ...	1 708	1 358	309	-	-	-	309	1	308	41	-
ROM	8 228	6 916	1 139	-	-	-	1 139	2	1 137	173	-
BOSATTE	5 144	4 210	814	-	-	-	814	:	:	120	-
ROM PR. BOLIG	4,8	5,1	3,7	-	-	-	3,7	2,0	3,7	4,2	-
BOSATTE PR. BOLIG	3,0	3,1	2,6	-	-	-	2,6	:	:	2,9	-
BOSATTE PR. ROM ...	0,6	0,6	0,7	-	-	-	0,7	:	:	0,7	-

TABELL 15. FOLKEMENGDEN ETTER ALDER, KJØNN OG TELLINGSKRETS

TELLINGSKRETS OG KJØNN	I ALT	ALDER									
		UNDER 7	7-15	16-19	20-24	25-29	30-39	40-49	50-59	60-69	70 OG OVER
KOMMUNEN I ALT	5 240	474	757	287	337	249	496	753	732	592	563
MENN I ALT	2 751	250	397	154	201	133	256	386	387	311	276
UGIFTE	1 264	250	397	154	141	49	45	78	72	48	30
GIFTE OG SEPARERTE	1 362	-	-	-	60	84	205	300	309	242	162
FØR GIFTE	125	-	-	-	-	6	8	6	6	21	84
KVINNER I ALT	2 489	224	360	133	136	116	240	367	345	281	287
UGIFTE	895	224	360	123	42	12	13	22	23	32	44
GIFTE OG SEPARERTE	1 358	-	-	10	94	103	222	328	292	192	117
FØR GIFTE	236	-	-	-	-	1	5	17	30	57	126
TETTBYGDE KRETSE I ALT ...	387	46	61	23	21	25	54	40	37	29	51
MENN	192	31	32	13	9	12	28	19	21	9	18
KVINNER	195	15	29	10	12	13	26	21	16	20	33
02 SAND VESTRE	146	23	26	11	4	7	28	13	14	13	7
MENN	80	14	16	7	2	2	15	9	7	4	4
KVINNER	66	9	10	4	2	5	13	4	7	9	3
07 SAND ØSTRE	241	23	35	12	17	18	26	27	23	16	44
MENN	112	17	16	6	7	10	13	10	14	5	14
KVINNER	129	6	19	6	10	8	13	17	9	11	30
SPREDTBYGDE KRETSE I ALT .	4 849	428	696	264	315	224	441	711	695	563	512
MENN	2 556	219	365	141	191	121	227	366	366	302	258
KVINNER	2 293	209	331	123	124	103	214	345	329	261	254
01 BJELKER	210	19	20	13	11	10	18	28	36	32	23
MENN	108	9	8	8	8	5	10	15	20	17	8
KVINNER	102	10	12	5	3	5	8	13	16	15	15
03 SAGSTUA VESTRE	264	19	39	19	13	9	25	31	38	41	30
MENN	140	12	17	10	8	5	14	14	22	23	15
KVINNER	124	7	22	9	5	4	11	17	16	18	15
04 RUUD	288	17	30	14	20	17	16	44	53	37	40
MENN	158	8	18	6	15	10	11	18	27	22	23
KVINNER	130	9	12	8	5	7	5	26	26	15	17
05 HOLT VESTRE	413	24	56	21	25	12	29	76	67	53	50
MENN	217	8	28	12	19	6	14	39	35	32	24
KVINNER	196	16	28	9	6	6	15	37	32	21	26
06 HOLT ØSTRE	280	13	34	18	11	5	20	48	58	43	30
MENN	155	6	17	9	5	2	9	29	34	30	14
KVINNER	125	7	17	9	6	3	11	19	24	13	16
08 SAGSTUA ØSTRE	415	44	80	19	31	25	42	49	48	42	35
MENN	219	19	47	9	18	14	21	24	24	23	20
KVINNER	196	25	33	10	13	11	21	25	24	19	15
09 KRATTEBØL	244	18	51	15	16	4	17	49	33	19	22
MENN	128	12	25	12	9	3	7	22	19	9	10
KVINNER	116	6	26	3	7	1	10	27	14	10	12
10 TRAUTSKOGEN	56	2	2	3	3	1	3	14	8	7	13
MENN	29	-	-	2	2	1	2	8	4	3	7
KVINNER	27	2	2	1	1	-	1	6	4	4	6
11 FJELL	297	31	44	7	25	17	27	27	32	52	35
MENN	155	13	24	6	14	10	14	16	15	26	17
KVINNER	142	18	20	1	11	7	13	11	17	26	18
12 KNAPPER VESTRE	694	72	84	46	56	35	64	94	110	68	65
MENN	366	42	41	26	33	20	34	44	54	37	35
KVINNER	328	30	43	20	23	15	30	50	56	31	30
13 KNAPPER ØSTRE	590	61	94	30	32	26	66	98	69	54	60
MENN	308	31	53	14	17	15	32	56	38	24	28
KVINNER	282	30	41	16	15	11	34	42	31	30	32
14 GARDVIK	561	58	93	32	39	29	67	74	66	57	46
MENN	290	34	48	15	21	13	32	40	34	27	26
KVINNER	271	24	45	17	18	16	35	34	32	30	20
15 AUSTVATN	537	50	69	27	33	34	47	79	77	58	63
MENN	283	25	39	12	22	17	27	41	40	29	31
KVINNER	254	25	30	15	11	17	20	38	37	29	32
UTEN FAST BOPEL I ALT	4	-	-	-	1	-	1	2	-	-	-
MENN	3	-	-	-	1	-	1	1	-	-	-
KVINNER	1	-	-	-	-	-	-	1	-	-	-

TABELL 16. PERSONER 16 ÅR OG OVER ETTER VIKTIGSTE KILDE TIL LIVSOPP HOLD, NÆRING, KJØNN OG TELLINGSKRETS

TELLINGSKRETS OG KJØNN	VIKTIGSTE KILDE TIL LIVSOPP HOLD										
	INNTEKT AV EGET ARBEID										
	I ALT	NÆRING								PEN- SJON, TRYGD	FOR- MUE, LÅN, STI- PEND M.V. HUSAR- BEID I HJEM- MET, FORSØR- GET
		I ALT	JORD- SKOG- BRUK, FISKE M.V., HVAL- FANGST	INDU- STRI M.V., BYGGE- OG ANL. VIRK- SOMHET	VARE- HANDEL	SAM- FERD- SEL	TJEN- ESTE- YTENDE NÆR- INGER	UOPP- GITT			
KOMMUNEN I ALT	4 009	1 812	359	880	185	137	249	2	941	45	1 211
MENN	2 104	1 514	313	824	131	121	123	2	478	31	81
KVINNER	1 905	298	46	56	54	16	126	-	463	14	1 130
TETTBYGDE KRETSE I ALT ...	280	136	4	41	18	19	54	-	63	2	79
MENN	129	96	4	38	11	16	27	-	22	2	9
KVINNER	151	40	-	3	7	3	27	-	41	-	70
02 SAND VESTRE	97	50	2	14	4	11	19	-	12	1	34
MENN	50	41	2	14	3	10	12	-	5	1	3
KVINNER	47	9	-	-	1	1	7	-	7	-	31
07 SAND ØSTRE	183	86	2	27	14	8	35	-	51	1	45
MENN	79	55	2	24	8	6	15	-	17	1	6
KVINNER	104	31	-	3	6	2	20	-	34	-	39
SPREDTBYGDE KRETSE I ALT .	3 725	1 673	355	837	167	117	195	2	877	43	1 132
MENN	1 972	1 415	309	784	120	104	96	2	456	29	72
KVINNER	1 753	258	46	53	47	13	99	-	421	14	1 060
01 BJELKER	171	75	26	28	12	3	6	-	42	4	50
MENN	91	64	22	27	10	3	2	-	21	2	4
KVINNER	80	11	4	1	2	-	4	-	21	2	46
03 SAGSTUA VESTRE	206	82	20	37	7	6	11	1	55	5	64
MENN	111	72	18	36	5	6	6	1	29	3	7
KVINNER	95	10	2	1	2	-	5	-	26	2	57
04 RUUD	241	122	30	51	13	10	18	-	61	4	54
MENN	132	95	25	47	9	7	7	-	34	2	1
KVINNER	109	27	5	4	4	3	11	-	27	2	53
05 HOLT VESTRE	333	149	34	74	19	6	16	-	77	8	99
MENN	181	128	29	73	13	5	8	-	40	6	7
KVINNER	152	21	5	1	6	1	8	-	37	2	92
06 HOLT ØSTRE	233	104	32	44	7	9	12	-	64	2	63
MENN	132	82	25	40	5	8	4	-	45	-	5
KVINNER	101	22	7	4	2	1	8	-	19	2	58
08 SAGSTUA ØSTRE	291	143	12	77	10	19	25	-	51	1	96
MENN	153	117	11	70	9	17	10	-	29	1	6
KVINNER	138	26	1	7	1	2	15	-	22	-	90
09 KRATTEBØL	175	79	17	36	11	6	9	-	35	1	60
MENN	91	65	14	34	6	6	5	-	17	1	8
KVINNER	84	14	3	2	5	-	4	-	18	-	52
10 TRAUTSKOGEN	52	19	8	10	1	-	-	-	22	-	11
MENN	29	18	8	9	1	-	-	-	9	-	2
KVINNER	23	1	-	1	-	-	-	-	13	-	9
11 FJELL	222	97	23	51	7	9	7	-	62	2	61
MENN	118	84	19	49	4	7	5	-	33	1	-
KVINNER	104	13	4	2	3	2	2	-	29	1	61
12 KNAPPER VESTRE	538	237	38	128	30	20	21	-	114	4	183
MENN	283	213	36	122	24	18	13	-	58	3	9
KVINNER	255	24	2	6	6	2	8	-	56	1	174
13 KNAPPER ØSTRE	435	195	39	104	18	12	21	1	110	4	126
MENN	224	163	32	97	13	11	9	1	50	4	7
KVINNER	211	32	7	7	5	1	12	-	60	-	119
14 GARDVIK	410	188	25	103	15	13	32	-	84	7	131
MENN	208	153	24	91	10	12	16	-	42	5	8
KVINNER	202	35	1	12	5	1	16	-	42	2	123
15 AUSTVATN	418	183	51	94	17	4	17	-	100	1	134
MENN	219	161	46	89	11	4	11	-	49	1	8
KVINNER	199	22	5	5	6	-	6	-	51	-	126
UTEN FAST BOPEL I ALT	4	3	-	2	-	1	-	-	1	-	-
MENN	3	3	-	2	-	1	-	-	-	-	-
KVINNER	1	-	-	-	-	-	-	-	1	-	-

TABELL 17. HOVEDTALL FOR HUS OG BEBODDE BOLIGER I DE ENKELTE TELLINGSKRETSET

TELLINGSKRETS	HUS				BEBODDE BOLIGER							BO-SAT-TE PR. ROM
	I ALT	AV DISSE:			I ALT	AV DISSE MED:						
		VAN.HUS TILKN. GARDS- DRIFT, FRITTL. ENEBOI.	BYGGEAR			INNLAGT VANN I HUSET	EGET OG BAD	WC OG ELLERS	EGET ELLER WC OG UTEN BAD	EGET ELLER BAD OG UTEN WC		
	1946- 1960	1961- 1970										
KOMMUNEN I ALT	1 553	1 421	490	266	1 708	1 589	559	42	34	109	0,6	
TETTBYGDE KRETSET I ALT ...	96	77	31	37	108	108	84	9	2	1	0,6	
02 SAND VESTRE	41	35	14	12	44	44	32	2	-	1	0,6	
07 SAND ØSTRE	55	42	17	25	64	64	52	7	2	-	0,6	
SPREDTBYGDE KRETSET I ALT .	1 457	1 344	459	229	1 600	1 481	475	33	32	108	0,6	
01 BJELKER	64	57	19	8	72	66	15	2	1	8	0,6	
03 SAGSTUA VESTRE	78	73	23	14	85	81	17	2	3	9	0,6	
04 RUUD	91	84	30	2	103	93	35	3	3	9	0,6	
05 HOLT VESTRE	139	131	43	19	144	134	46	-	3	12	0,6	
06 HOLT ØSTRE	80	73	26	4	93	86	24	5	-	8	0,6	
08 SAGSTUA ØSTRE	111	98	35	20	127	125	53	8	3	3	0,7	
09 KRATTEBØL	70	61	23	19	80	76	19	-	2	5	0,6	
10 TRAUTSKOGEN	24	23	1	1	27	26	1	-	-	2	0,5	
11 FJELL	92	85	24	16	99	93	24	-	2	8	0,6	
12 KNAPPER VESTRE	208	190	77	26	233	223	75	10	3	21	0,6	
13 KNAPPER ØSTRE	171	160	47	36	189	181	67	-	6	10	0,7	
14 GARDVIK	158	150	53	37	170	149	50	2	4	8	0,7	
15 AUSTVATN	171	159	58	27	178	148	49	1	2	5	0,6	

a. KRETSFORTEGNELSE

Krets- nr.	Navnet på kretsen	Krets- type ¹⁾	Omfang (Eiendommer med bebodde hus)
0	Uten fast bopel	0	..
1	Bjelker	S	Gnr. 1-5 og 7-9.
2	Sand Vestre	T	Se vedlegg 3.
3	Sagstua Vestre	S	Gnr. 10-14, gnr. 34 bnr. 5, 15, 53 og 82.
4	Ruud	S	Gnr. 15-21.
5	Holt Vestre	S	Gnr. 22, 23, gnr. 24 bnr. 2, 6, 7, 9-11, 14-16, 18, 20, 21 og 27, gnr. 25 bnr. 1, 5, 8-10, 24, 50, 68, 81, 82, 84-86, 88, 89, 92, 98, 101, 104, 105, 109, 111, 113, 116, 119-121, 124, 126-128, 132, 134, 135, 137, 138, 143, 153, 155, 156, 158, 159, 164 og 187, gnr. 26-28.
6	Holt Østre	S	Gnr. 29-32.
7	Sand Østre	T	Se vedlegg 3.
8	Sagstua Østre	S	Gnr. 33, gnr. 34 bnr. 1, 3, 4, 6-10, 18, 23, 25, 27, 30, 31, 36, 37, 50, 52, 61, 66, 69, 83, 85 og 89, gnr. 35 bnr. 5, 10, 11, 13, 16-18, 22, 24, 27, 29, 30, 34, 35, 42, 47, 54, 57-59, 67 og 68, gnr. 36.
9	Krattebøl	S	Gnr. 37 og 38.
10	Trautskogen	S	Gnr. 24 bnr. 5, gnr. 25 bnr. 4, 12, 13, 15, 19, 23, 27, 31, 32, 35-38, 44, 52, 53, 56, 59, 74, 76, 114, 115 og 129.
11	Fjell	S	Gnr. 39-42, gnr. 48 bnr. 19 og 53.
12	Knapper Vestre	S	Gnr. 43-47, gnr. 48 bnr. 1, 5, 10, 12, 14-16, 18, 20, 22-27, 29-38, 41-49, 51, 54, 56, 66, 70, 73, 75, 77, 85-87, 90, 92, 93, 95, 96, 102, 103, 105-107, 112 og 113.
13	Knapper Østre	S	Gnr. 49.
14	Gardvik	S	Gnr. 50-52.
15	Austvatn	S	Gnr. 53-56.

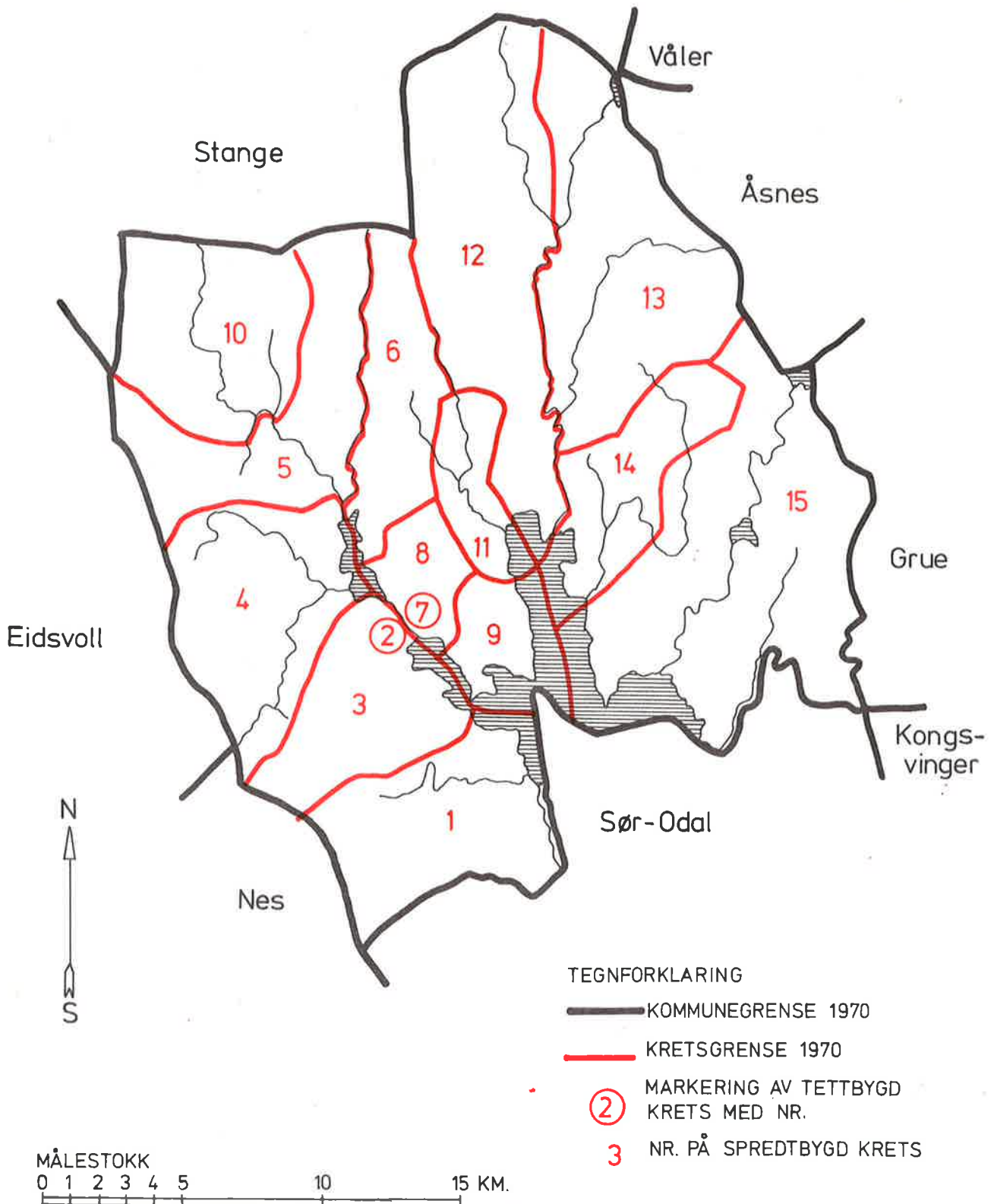
1) T = Tettbygd krets. S = Spredtbygd krets.


b. INNDELINGEN I SOGN PR. 1. NOVEMBER 1970

Navnet på sognet	Omfang (tellingskretsnr.)	Navnet på sognet	Omfang (tellingskretsnr.)
Sand	1-10	Mo	11-15



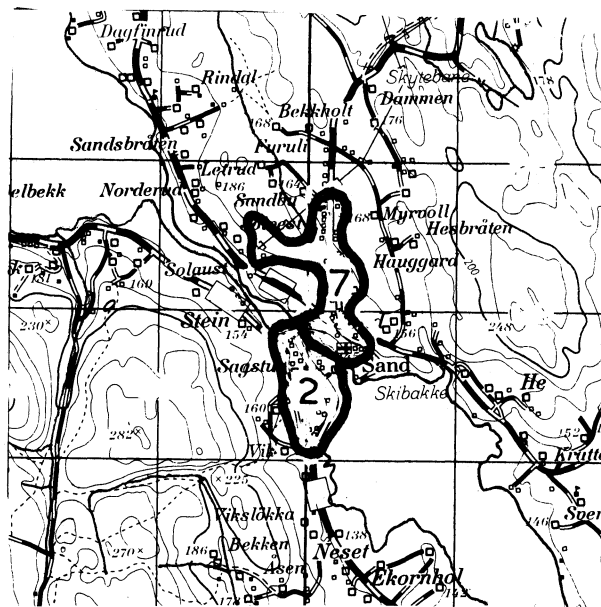
0418 NORD-ODAL





0418 NORD-ODAL

TETTBYGDE KRETSER




TEGNFORKLARING

— KRETSGRENSE 1970

2 NR. PÅ TETTBYGD KRETS

MÅLESTOKK 1: 50 000



Med samtykke fra Norges Geografiske Oppmåling er N G O's kartmateriale brukt som kartgrunnlag.