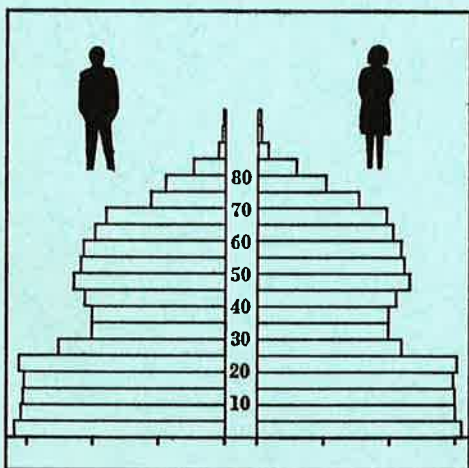


STATISTISKE KOMMUNEHEFTER



FOLKE- OG BOLIGTELLING

1. NOVEMBER 1970

0128 **RAKKESTAD**

STATISTISK SENTRALBYRÅ
OSLO


STATISTISKE KOMMUNEHEFTER



FOLKE- OG BOLIGTELLING
1. NOVEMBER 1970

0128 RAKKESTAD

STATISTISK SENTRALBYRÅ
OSLO 1973



FORORD

Den første statistikken utarbeidd på grunnlag av oppgaver til folketellingen i 1970, ble publisert i desember 1971 i heftet "Folkemengden etter alder og ekteskapeleg status, 31. desember 1970".

I serien Statistiske kommunehefter legger Statistisk Sentralbyrå fram de viktigste resultater fra Folke- og bolig telling 1970 for hver enkelt kommune. Heftene vil bli utgitt fra midten av 1972 til siste halvdel av 1973. Da kontrollen av tellingsoppgavene ikke er avsluttet når kommuneheftene utarbeides, er tallene i disse heftene foreløpige.

Endelige tall for hele landet vil bli publisert i 6 hefter som ventes å bli utgitt i 1974. Disse publikasjonene vil også inneholde tabeller med geografiske fordelinger. I tillegg til de tabellene som blir trykt, vil det bli utarbeidd tabeller med mer detaljert statistikk. På grunnlag av tellingsresultatene vil det videre bli utarbeidd et bosettingskart og flere større spesialartikler.

Professor Hallstein Myklebost, Geografisk Institutt, Universitetet i Oslo, har vært Byråets konsulent i arbeidet med kretsinn delingen.

Statistisk Sentralbyrå, Oslo, 2. mai 1972

Petter Jakob Bjerve

Einar Jensen

The first part of the report deals with the general situation of the country and the position of the various groups. It is followed by a detailed account of the events of the past few days, and a description of the measures taken to deal with the crisis. The report concludes with a summary of the findings and a list of recommendations.

Summary of Findings

The findings of the investigation are as follows: (1) The situation in the country is generally stable, but there are some areas of concern. (2) The measures taken to deal with the crisis have been effective in most respects, but there are still some areas where further action is needed. (3) The recommendations are as follows: (a) Further measures should be taken to improve the situation in the areas of concern. (b) The measures taken should be continued and strengthened where necessary. (c) The situation should be kept under close review.

INNHold

	Side
Prinsipper og definisjoner	7
1. Omfanget av Folke- og bolig telling 1970	7
2. Definisjon av personkjennemerker	7
3. Definisjon av familie- og husholdningstype	10
4. Definisjon av hus og bolig og hus- og boligkjennemerker	11
5. Inndelingen i tellingskretser	13
6. Merknader til tabell 1	14
Tabeller	
1. Folkemengden ved folketellingene 1801-1970	16
2. Folkemengden etter kjønn og inntektstakernes viktigste kilde til livsopphold og næring ...	16
3. Personer 16 år og over etter yrkesaktivitet, kjønn og alder	16
4. Personer 16 år og over med minst 100 arbeidstimer etter yrkesstatus, arbeidstid, kjønn og næring/yrkesområde	17
5. Personer 16-69 år etter yrkesaktivitet, kjønn og høyeste utdanning	18
6. Yrkesaktive, skoleelever og studenter 16 år og over etter kjønn og arbeids-/skole-/studie- sted pr. 1. november 1970	19
7. Familier og personer etter familietype og husholdningstype	19
8. Personer 16 år og over med egen bolig etter alder, ekteskapelig status og kjønn	19
9. Hus, boliger, rom og bosatte etter hustype	20
10. Beboede boliger etter hustype og byggeår, og hus, rom og bosatte etter husets byggeår ...	20
11. Beboede boliger etter hustype og tallet på rom, og bosatte etter tallet på rom i boligen .	20
12. Beboede boliger, rom og bosatte etter boligtetthet	21
13. Beboede boliger, rom og bosatte etter boligens utstyr	21
14. Beboede boliger, rom og bosatte etter eier-/leierforholdet til boligen	21
15. Folkemengden etter alder, kjønn og tellingskrets	22
16. Personer 16 år og over etter viktigste kilde til livsopphold, næring, kjønn og tellings- krets	23
17. Hovedtall for hus og beboede boliger i de enkelte tellingskretser	25
Vedlegg	
1 a. Kretsfortegnelse	27
1 b. Inndelingen i sogn pr. 1. november 1970	28
1 c. Oversikt over endringene i kommuneinndelingen mellom tellingen i 1960 og tellingen i 1970.	28
2. Kartskisse over kretsinnndelingen	29
3. Oversiktskart over tettbygde kretser	31

Standardtegn

- .. Oppgave mangler
- : Tall kan ikke offentliggjøres
- Null



PRINSIPPER OG DEFINISJONER

1. OMFANGET AV FOLKE- OG BOLIGTELLING 1970

Folketellingen omfatter alle personer (også utenlandske statsborgere) som ifølge Forskrifter av 20. januar 1970 om ordningen og føringen av folkeregistrene, var registrert som bosatt i Norge på tellingstidspunktet den 1. november 1970.

I boligteellingen har en med alle hus og privatboliger (privatleiligheter m.v.) hvor minst én person var registrert bosatt den 1. november 1970. Hus og boliger som var ubebodd eller som var bebodd bare av midlertidig tilstedeværende (f.eks. ugifte personer som oppholdt seg utenom foreldrenes hjem på grunn av studier), omfattes således ikke av tellingen. Heller ikke er boliger for forpleide i aldershjem, pleiehjem og barnehjem og for losjerende i pensjonater, hoteller o.l. med. Hus hvor alle eller en del av de registrert bosatte var forpleide eller losjerende, er derimot inkludert.

I avsnitt 2 er det gjort nærmere rede for bostedsbegrepet (det sted som en person skal regnes som bosatt) og i avsnitt 4 for hus- og boligbegrepet.

2. DEFINISJON AV PERSONKJENNERKER

Når ikke annet er nevnt, refererer personopplysningene seg til den 1. november 1970.

Bosted

Den enkelte person er i tellingen regnet å ha sitt bosted i den kommune og i den bolig hvor vedkommende var registrert som bosatt den 1. november 1970 ifølge forskriftene om ordningen og føringen av folkeregistrene. Hovedregelen er her at en person skal registreres som bosatt der hvor vedkommende regelmessig tar sin døgnhvile. De viktigste registreringsreglene er ellers:

Bostedsforhold	Skal registreres som bosatt i
Gift person som p.g.a. arbeid, studier, avtjening av verneplikt e.l. oppholder seg utenom ektefellenes felles bolig	Ektefellenes felles bolig
Ugift person som p.g.a. studier, skolegang eller avtjening av verneplikt oppholder seg utenom foreldrenes/forsørgers bolig	Foreldrenes/forsørgers bolig
Ugift person med eget arbeid og som vanligvis ikke bor hos foreldre/forsørger	Boligen der personen vanligvis bor
Person som p.g.a. ferie, besøk hos kjente, forretningsreise e.l. er fraværende fra boligen der vedkommende vanligvis bor	Boligen der personen vanligvis bor
Person som er forpleid i barnehjem, aldershjem, pleiehjem eller er satt bort i privat pleie	Barnehjemmet, aldershjemmet, pleiehjemmet eller boligen hvor personen er i pleie. (På grunn av registreringsvanker er imidlertid en del personer som var anbrakt i pleiehjem, registrert som bosatt i privatbolig på tellingstidspunktet.)
Person som er innlagt på sykehus eller anbrakt på arbeidsskole, arbeidsanstalt eller i fengsel	Boligen der personen var bosatt før innleggelsen eller anbringelsen

Personer som ikke kan henføres til en bestemt bolig, er regnet til gruppen "Uten fast bopel". Av registreringstekniske grunner har en imidlertid i tellingen også måttet ta med enkelte personer med fast bosted i denne gruppen. Personer uten fast bopel er som regel registrert som bosatt i den kommunen hvor de sist hadde fast bosted.

I det følgende er begrepet "Bosatt" brukt i samme betydning som begrepet "Registrert bosatt".

Det er ikke som ved tidligere tellinger, hentet inn opplysninger om midlertidig bosted. Fra 1970-tellingen kan det derfor ikke gis oppgaver over den tilstedeværende befolkning.

Alder

I fordelingene etter alder er den enkelte person gruppert etter alder pr. 31. desember 1970 (1970 minus fødselsår), og ikke som ved tidligere tellinger etter alder på tellingstidspunktet.

Ektekapelig status

Det er brukt fire hovedgrupperinger etter ektekapelig status, nemlig ugifte, gifte, separerte og før gifte. Som før gifte er regnet skilte, enker og enkemenn.

Utdanning

Oppgaven over utdanning omfatter enkeltutdanninger på heltid av minst 5 måneders normal varighet og deltidsutdanninger av tilsvarende varighet. For personer med flere enkeltutdanninger, er den utdanning som har lengst samlet varighet (normal varighet av enkeltutdanningen tillagt varigheten av den forutdanning som kreves) regnet som høyeste utdanning. Av utdanninger med lik samlet varighet, er den som antas å være av størst yrkesmessig betydning, oppfattet som personens høyeste utdanning. Klassifiseringen er i samsvar med Standard for utdanningsgruppering (Statistisk Sentralbyrås Håndbøker, nr. 28). I tellingen er det imidlertid foretatt følgende tre-delning av standardens gymnasnivå (samlet utdanningsvarighet 10-12 år):

1. Utdanning på gymnasnivå I (10 år)
2. Utdanning på gymnasnivå II (11 år)
3. Utdanning på gymnasnivå III (12 år)

Videre er utvidet grunnskoleutdanning (10. frivillig år) i tellingen gruppert sammen med 9-årig grunnskole, mens den er skilt ut som egen gruppe under gymnasnivå i Standard for utdanningsgruppering.

Yrkesaktivitet

Som yrkesaktivitet er regnet alt arbeid mot vederlag, enten i form av lønn, inntekt av egen bedrift, naturalier e.l., inklusive arbeid som familiemedlem uten fast lønn i familiebedrift (f.eks. gårdsbruk, forretning m.v.), vernepliktstjeneste og tilsvarende plikttjeneste, men eksklusive husarbeid for egen familie.

I gruppen "Med yrkesaktivitet" er tatt med alle personer 16 år og over som utførte yrkesaktivitet i hele eller en del av perioden 1. november 1969 - 31. oktober 1970, også personer som begynte eller sluttet i arbeidslivet i denne perioden, deltidsarbeidere og elever og studenter som hadde hatt feriearbeid.

I tidligere tellinger er personer med inntekt av egen yrkesaktivitet som viktigste kilde til livsopphold, regnet til yrkesbefolkningen (personer med yrke). I disse tellingene avviker imidlertid definisjonen av yrkesaktivitet på enkelte punkter fra definisjonen som er gitt ovenfor. I 1970-tellingen er ikke en bestemt gruppe av personer regnet som yrkesbefolkning. Det er imidlertid gitt fordelinger etter viktigste kilde til livsopphold og etter arbeidstid.

Viktigste kilde til livsopphold

Personer 16 år og over er gruppert etter den kilde til livsopphold som var viktigst de siste 12 månedene før tellingstidspunktet.

Med inntekt av eget arbeid er ment inntekt av egen yrkesaktivitet.

"Pensjon, trygd" omfatter syketrygd, arbeidsløshetsstrygd, forsørgertrygd, uføretrygd, alderstrygd, yrkesskadetrygd, krigspensjon, bedriftspensjon o.l. Ektefeller som hadde hver sin pensjon som viktigste kilde til livsopphold, er begge gruppert under denne kilden til livsopphold. I disse tilfellene er således ikke den ene ektefellen regnet som forsørget eller å ha husarbeid i hjemmet som viktigste kilde til livsopphold.

Som formue, lån m.v. er også regnet føderåd, leieinntekt, forpaktningsinntekt, annen formuesinntekt og utbetalinger i samband med livsforsikring eller individuell pensjonsforsikring.

"Stipend m.v." omfatter foruten stipend, underhold fra andre enn privatpersoner (f.eks. stønader fra det offentlige, institusjoner eller bedrifter), unntatt pensjon og trygd.

I gruppen "Husarbeid i hjemmet, forsørget" er tatt med alle personer som ikke hadde en av kildene som er spesifisert foran, som den viktigste kilde til livsopphold.

Inntektstaker/Ikke-inntektstaker

Som inntektstakere er regnet personer 16 år og over med inntekt av eget arbeid; pensjon, trygd m.v.; formue, lån m.v. eller stipend m.v. som viktigste kilde til livsopphold. Tilsvarende er som ikke-inntektstakere regnet alle personer under 16 år og personer 16 år og over som under viktigste kilde til livsopphold er gruppert på "Husarbeid i hjemmet, forsørget". Husmødre som ikke var inntektstakere, er skilt ut som egen gruppe. Denne gruppen omfatter gifte kvinner 16 år og over med husarbeid i hjemmet som viktigste kilde til livsopphold.

I tabell 2 er ikke-inntektstakere gruppert etter samme kilde til livsopphold/næring som inntektstaker i samme familie (definisjon av familieenheten er gitt i avsnitt 3). Denne inntektstakeren er valgt ut etter følgende prioritetsrekkefølge:

1. Mannlig ektefelle/far
2. Kvinnelig ektefelle/mor
3. Eldste sønn, nest eldste sønn osv.
4. Eldste datter, nest eldste datter osv.

Personer som tilhørte familie uten en eneste inntektstaker, er i tabell 2 gruppert under uopp-gitt kilde til livsopphold.

Elever, studenter (tabell 5)

Som elever og studenter er i tabell 5 regnet personer som i løpet av de siste 12 måneder før tellingstidspunktet, gikk på skole eller studerte, uten hensyn til andre aktiviteter som f.eks. yrkesaktivitet.

Arbeidstid

Opgavene over arbeidstid gjelder perioden 1. november 1969 - 31. oktober 1970 og omfatter tid som er gått med til yrkesaktivitet. Tid som er brukt til skolearbeid, studier og husarbeid for egen familie, er således ikke inkludert. Personer som i perioden hadde mindre enn i alt én måneds sykefravær, og ellers - bortsett fra ferie - arbeidet full dag hele perioden, er regnet å ha hatt heldagsarbeid.

Generelt om grupperingen etter næring, yrke og yrkesstatus

Personer 16 år og over med yrkesaktivitet er gruppert på næring etter arten av virksomheten til den bedrift som den enkelte arbeidet i hele tiden eller lengst tid de siste 12 måneder før tellingstidspunktet. Disse personene er videre gruppert på det yrke og den yrkesstatus som de hadde hele tiden eller lengst tid i bedriften i 12-månedersperioden.

Næring

Næringsgrupperingen er foretatt etter 1960-utgaven av Standard for næringsgruppering i offentlig norsk statistikk (Statistisk Sentralbyrås Håndbøker, nr. 9). Denne standarden er i samsvar med International Standard Industrial Classification of All Economic Activities (ISIC), Rev. 1.

Med begrepet "Industri m.v." som er brukt i tabelldelen, er ment næringene bergverksdrift m.v., industri og kraft- og vannforsyning m.v. Videre er som "Samferdsel" regnet næringene sjøtransport og annen samferdsel. Samleguppen "Tjenesteytende næringer" omfatter finansinstitusjoner, eien-domsdrift, offentlig administrasjon og forsvar, offentlig og privat tjenesteyting og personlig tjenesteyting. I tabell 4 er under "Annen tjenesteyting" tatt med næringsgrenene hotell- og restaurantdrift og vask, rensing og andre personlige tjenester.

Yrke

Yrkesgrupperingen er foretatt etter Standard for yrkesgruppering i offentlig norsk statistikk (utgitt av Arbeidsdirektoratet i 1965) som i prinsippet følger 1958-utgaven av International Standard Classification of Occupations (ISCO).

Yrkesstatus

I tellingen er det brukt følgende fire grupperinger etter yrkesstatus:

1. Ansatt
2. Selvstendig uten leid hjelp
3. Selvstendig med leid hjelp
4. Familiemedlem uten fast lønn i familiebedrift

Personer (også medeiere) som arbeide i firmaer organisert som aksjeselskap, andelslag eller annen selskapsform med begrenset ansvar, er alltid regnet som ansatte.

En person er regnet som selvstendig (med eller uten leid hjelp) dersom vedkommende drev firmaet alene for egen regning eller sammen med andre som medeier med ubegrenset ansvar (f.eks. i ansvarlig selskap). I de tilfelle hvor ektefeller arbeide i felles virksomhet (f.eks. gårdsbruk, forretning) som ikke var organisert som aksjeselskap e.l., er den ene ektefellen regnet som selvstendig og den andre som familiemedlem uten fast lønn i familiebedrift. Gruppen "Familiemedlem uten fast lønn i familiebedrift" omfatter ellers personer som arbeide i familievirksomhet uten fast avtalt lønn og som verken var eier eller medeier i virksomheten. Et familiemedlem uten fast lønn kan imidlertid ha vederlag for arbeidet i form av kost og losji, andel av overskott e.l.

I tabell 4 er det gitt oppgaver over tallet på henholdsvis ansatte og selvstendige (med eller uten leid hjelp). Differansen mellom summer av disse tall og totaltall utgjør følgelig tallet på familiemedlemmer uten fast lønn i familiebedrift.

Arbeids-/skole-/studiested

Personer som pr. 1. november 1970 både hadde inntekt av eget arbeid og som gikk på skole eller studerte, er i tabell 6 gruppert som yrkesaktive og etter arbeidssted dersom arbeidstiden de foregående 12 månedene utgjorde minst 1 000 timer. I motsatt fall er de gruppert som skoleelever/studenter og etter skole-/studiested.

Som personer med annet arbeidssted er regnet personer som arbeide i flere kommuner, var til sjøs eller som arbeide i utlandet. Tilsvarende er personer som studerte i utlandet gruppert under annet studiested.

Egen bolig

Ektefeller som var bosatt i samme privatbolig og hvor minst én av ektefellene var boliginnehaver, er begge regnet å ha egen bolig. For øvrig er bare boliginnehaveren eller én av boliginnhaverne gruppert under "Egen bolig". Forpleide i aldershjem, barnehjem og pleiehjem og losjerende i pensjonater og hoteller m.v. er aldri regnet å ha egen bolig.

Definisjon av begrepet "Boliginnehaver" er gitt i kapittel 4 under avsnittet "Eier-/leierforhold".

3. DEFINISJON AV FAMILIE OG HUSHOLDNINGSTYPE

Grupperingene på familie og husholdningstype refererer seg til tellingstidspunktet den 1. november 1970.

Familie

Til én og samme familie er regnet:

1. Ektepar og eventuelle ugifte barn registrert bosatt i samme privatbolig, aldershjem, pleiehjem, pensjonat, hotell e.l.
2. Far/mor med ugifte barn registrert bosatt i samme privatbolig, aldershjem, pleiehjem, pensjonat, hotell e.l.
3. Hver enkelt person som ikke hører inn under noen av de to gruppene som er spesifisert ovenfor (bl.a. personer uten fast bopel). Disse personene danner således hver for seg egen familie (familie med én person).

I familier med ektepar er også tatt med eventuelle ugifte barn av bare den ene ektefellen og ugifte adoptivbarn og stebarn, men ikke fosterbarn.

Av reglene som er nevnt ovenfor, går det fram at personer (f.eks. ektefeller) som ikke var registrert bosatt i samme privatbolig, aldershjem, pleiehjem, pensjonat, hotell e.l., aldri er gruppert under samme familie. Videre går det fram at gifte, separerte, skilte, enker og enkemenn ikke i noe tilfelle er regnet til samme familie som foreldrene. Når f.eks. et ektepar bor sammen med en skilt datter, danner ektefellene egen familie og datteren egen familie. Ellers kan nevnes at ugifte søsken som har felles bolig, men hvor ingen av foreldrene er bosatt, hver for seg er regnet som særskilt familie.

Husholdningstype

Det er skilt mellom tre hovedtyper av husholdning, nemlig privathusholdning, felleshusholdning og annen husholdning.

Gruppen "Privathusholdning" omfatter personer som var registrert som bosatt i privatbolig. Denne husholdningstypen er videre splittet opp etter tallet på familier i husholdningen. Som husholdningsenhet er her regnet bolighusholdning (som omfatter alle bosatte i samme bolig) og ikke kosthusholdning som ved tidligere tellinger.

Til felleshusholdning er regnet forpleide som var registrert bosatt i aldershjem, barnehjem og pleiehjem og losjerende som var registrert bosatt i pensjonat, hotell e.l.

Betjeningspersonale bosatt ved felleshusholdninger er alltid gruppert under privathusholdning. Det samme gjelder militært personell som var bosatt i militærforlegning.

Annen husholdning omfatter personer uten fast bopel.

4. DEFINISJON AV HUS OG BOLIG OG HUS- OG BOLIGKJENNEMERKER

Hus- og boligopplysningene refererer seg til den 1. november 1970.

Hus

Som eget hus er som hovedregel regnet bygg som fra kjeller til loft er atskilt fra andre bygg. Fra denne regelen er det gjort følgende to unntak:

1. Hver enkelt bolig i vertikalt delte tomannsboliger og i rekke, kjede, atrium og terrasse er alltid regnet som særskilt hus.
2. Selv om det fra kjeller til loft er skillevegg(er) uten gjennomgang, er henholdsvis horisontalt delte tomannsboliger som er bygd sammen i rekke e.l., og hver enkelt blokk regnet til ett og samme hus.

Som nevnt under avsnitt 1, omfatter tellingen alle hus hvor minst én person var registrert som bosatt den 1. november 1970.

Bolig

Til en bolig (leilighet m.v.) er som hovedregel regnet rom som er bygd (eller ombygd) til bruk for én person eller for flere personer med fellesskap i kost og losji, og hvor det er adkomst til rommene (rommet) uten å måtte gå gjennom en annen bolig. Avgrensingen av boligenhetene er ellers foretatt etter følgende spesielle regler:

1. En hybel med egen inngang (utenfra eller fra korridor, oppgang e.l.) og som er bygd i tilknytning til en bolig, er regnet som særskilt bolig bare når hybelboeren (hybelboerne) selv holdt kosten.
2. Hybler uten egen inngang er ikke skilt ut som særskilte boliger.
3. I hybelbygg o.l. er hver enkelt hybel regnet som egen bolig, også i de tilfelle flere hybler har felles gang, hall, bad og/eller kjøkken.
4. I bygg for felleshusholdning, i hus som er bygd i tilknytning til slike bygg og i militærforlegninger er hybler o.l. for ansatte regnet som særskilte boliger. Likeledes er rom som ble brukt av en ansatt med ektefelle og eventuelle barn, regnet til én og samme bolig.

Med privatbolig er i tellingen ment boliger som ikke er bebodd av forpleide i aldershjem, barnehjem og pleiehjem eller av losjerende i pensjonater, hoteller o.l. Boliger for ansatte (f.eks. sykepleiere) ved felleshusholdninger er således regnet som privatboliger. Det samme gjelder boliger for befal m.v. i militærforlegninger.

Som nevnt under avsnitt 1, omfatter tellingen alle privatboliger hvor minst én person var registrert bosatt den 1. november 1970. Som betegnelse på disse boligene er i tabelldelen brukt "Bebodde boliger". For de enkelte hus som er med i tellingen, er det imidlertid hentet inn oppgaver over samlet tall på privatboliger (inkl. ubebodde boliger og boliger med bare midlertidig bosatte). Tallene på boliger i alt i tabell 9 gjelder disse boligene.

Rom

Oppgavene over tall på rom refererer seg til boliger som er med i tellingen, og omfatter beboelsesrom på 6 m² eller mer som kan nyttes året rundt. Bortsett fra i tabell 11, er også kjøkken på 6 m² eller mer inkludert. Entré, hall, bad, alkove, hems og rom som bare nyttes i næringsvirksomhet (f.eks. kontor) er ikke med.

Bosatte

Tallene på bosatte omfatter personer registrert som bosatt i privatboliger og således ikke personer som er regnet til felleleshusholdning og personer uten fast bopel.

Hustype

Som våningshus i tilknytning til gårdsdrift er - uansett hustype ellers - regnet hus hvor gårdbrukeren selv, forpakter eller kårfolk var bosatt, men ikke hus for gårdsarbeidere og hus på nedlagte bruk.

Hustypen "Frittliggende enebolig" omfatter hus med én bolig og med minst en halv meters avstand til nærmeste hus (unntatt garasje o.l.).

Til gruppen "Enebolig i rekke, kjede, atrium m.v." er også regnet husenhetene i vertikalt delte tomannsboliger.

Horisontalt delt tomannsbolig er hus med to vanlige leiligheter (som kan ha ulik størrelse) og hvor den ene leiligheten ligger i en etasje over den annen.

Hustypen "Annet småhus" omfatter hus med inntil 2½ etasjer (ekskl. underetasje), unntatt våningshus i tilknytning til gårdsdrift, eneboliger og horisontalt delte tomannsboliger. Hus som har én eller to vanlige leiligheter og hybelleilighet som er skilt ut som egen bolig, er også gruppert under denne hustypen.

Som blokk er regnet hus med 3 etasjer (ekskl. underetasje) eller mer.

Provisorisk boligbygg er hus m.v. som helt eller delvis er tatt i bruk til bolig for 10 år eller mindre (inkl. campingvogner, båter, telt, gammer o.l.).

Gruppen "Forretningsbygg m.v." omfatter hus hvor halvparten eller mindre av golvarealet nyttes til privatboliger, unntatt bygg for felleleshusholdning. Hus med to etasjer og hvor det er forretning i første etasje og bolig i annen etasje, er alltid gruppert under denne hustypen.

Som bygg for felleleshusholdning er regnet hus hvor det for bosatte og/eller midlertidig tilstedeværende er organisert felleleshusholdning. Hus i studentbyer o.l. er imidlertid aldri gruppert her. Av avgrensingsregler som det er gjort rede for under andre avsnitt, går det fram at oppgaver over tall på boliger, rom og bosatte i bygg for felleleshusholdning, bare omfatter privatboliger og rom og bosatte i disse boligene.

Byggeår

Som byggeår er for det enkelte hus regnet det år da minst halvparten av boligene i huset var ferdige til innflytning. Hus som er ombygd, er gruppert etter opprinnelig byggeår.

WC, bad

Boliger med eget wc/eget bad omfatter boliger med wc/bad som bare de bosatte i boligen har rett til å nytte, uten hensyn til om wc/bad ligger i eller utenfor boligen. Som boliger med felles wc/felles bad er regnet boliger som har wc/bad felles med en eller flere andre boliger.

Eier-/leierforhold

Personer med råderett over boligen som de er bosatt i (eier, leier den e.l.), er regnet som boliginnehavere.

Boliginnehavere (f.eks. medlemmer av borettslag) med aksje eller andel som gir borett til boligen, er alltid regnet som leieboere med aksje/andel, også i de tilfelle det er betalt innskott som er høyere enn pålydende verdi av aksjen/andelen.

Leieboere med innskott er boliginnehavere som har betalt innskott (f.eks. obligasjonsinnskott) for å leie boligen, men ikke leieboere som bare har betalt forskott på husleie.

Boliginnehavere som disponerer boligen vederlagsfritt eller som kårbolig, er regnet som leieboere.

En boliginnehaver er regnet å disponere boligen som tjenestebolig når den er stilt til disposisjon i samband med tjenesteforhold på vilkår av at boligen må fraflyttes når tjenesteforholdet opphører, uten hensyn til om det betales husleie eller ikke. Boliger som boliginnehaveren har aksje, andel eller innskott i, er imidlertid aldri regnet som tjenestebolig.

Gjennomsnittstall

Boliger pr. hus er lik tallet på privatboliger i hus som er med i tellingen (inkl. ubebodde boliger og boliger med bare midlertidig tilstedeværende) dividert med tallet på hus som er med i tellingen.

Bebodde boliger pr. hus er lik tallet på privatboliger som er med i tellingen dividert med tallet på hus som er med i tellingen.

Rom pr. bolig er lik tallet på rom (inkl. kjøkken på 6 m² eller mer) i privatboliger som er med i tellingen dividert med tallet på disse boligene.

Bosatte pr. bolig er lik tallet på bosatte i privatboliger dividert med tallet på privatboliger som er med i tellingen.

Bosatte pr. rom er lik tallet på bosatte i privatboliger dividert med tallet på rom (inkl. kjøkken på 6 m² eller mer) i privatboliger som er med i tellingen.

5. INNDELINGEN I TELLINGSKRETSE

For områder som i 1960 tilhørte herredskommune, er kretsinnstillingen foretatt av Byrådet og etter de samme retningslinjer som i 1960-tellingen. Følgende hovedregler er lagt til grunn for innstillingen:

1. En tellingskrets bør være mest mulig ensartet når det gjelder kommunikasjonsforhold, næringsstruktur og befolkningsutvikling.
2. Kretsgrenser må ikke skjære sogne- eller kommunegrenser.
3. En krets skal bestå enten bare av ett tettbygd strøk, del av tettbygd strøk eller av spredtbygd strøk. Som tettbygd strøk regnes områder med minst 200 bosatte på tellings-tidspunktet og hvor avstanden mellom bolighusene som regel ikke overstiger 50 meter. En hussamling som ligger mer enn 50 meter fra en tettbebyggelse, er imidlertid regnet som en del av det tettbygde strøket dersom hussamlingen naturlig hører sammen med tettbebyggelsen. Andre områder er regnet som spredtbygde strøk og er delt videre opp i tellingskretser.

I 1970-tellingen er det for områder som i 1960 tilhørte herredskommune, bare foretatt følgende endringer i kretsinnstillingen som da ble brukt:

1. Når regulering av kommune- eller sognegrenser førte til at en 1960-krets falt inn under mer enn én kommune eller ett sogn i 1970, er kretsen delt videre opp slik at kretsgrenser ikke skjærer kommune- eller sognegrenser.
2. Grensene for tettbygde strøk (og dermed for tettbygde kretser) er justert i samsvar med bosettingen pr. 1. november 1970 etter reglene for avgrensning av disse strøkene.
3. I de tilfelle avgrensingen i 1960-tellingen av spredtbygde kretser ikke var i samsvar med reglene for kretsinnstilling, er grensene justert i 1970-tellingen.

Innstillingen i tellingskretser av områder som i 1960 tilhørte bykommune, er foretatt av folke-registrene i samråd med kommunale myndigheter. I flere tilfelle er kretsinnstillingen for disse områdene ikke den samme som i 1960-tellingen. I begge tellingene er imidlertid grensene fastlagt slik at de ikke skjærer kommune- eller sognegrenser og at en krets består enten bare av tettbygd strøk eller bare av spredtbygd strøk (avgrenset etter reglene som er nevnt ovenfor).

Tettbygde strøk i områder som i 1960 tilhørte herredskommune, er vanligvis ikke delt opp i flere kretser. Byområder er imidlertid alltid regnet til flere kretser.

I vedlegg 1 a er det gitt en kretsfortegnelse, i vedlegg 2 en kartskisse over kretsinn-
delingen og i vedlegg 3 et oversiktskart over én eller flere tettbygde kretser. En oversikt som
viser hvilke tellingskretser som inngår i de enkelte sogn, er gitt i vedlegg 1 b.

6. Merknader til tabell 1

I tabell 1 har en generelt sett tatt sikte på å gi tall tilbake til 1801 etter kommune-
inndelingen i 1970.

I 1917 ble Rakkestad herred delt i to herreder - Rakkestad og Degernes. Mellom tellingen
i 1960 og tellingen i 1970 er Degernes slått sammen med Rakkestad igjen. I vedlegg 1 c er det
gitt en oversikt som viser hvilke kommuner de enkelte tellingskretsene i 1970-tellingen tilhørte
i 1960.

TABELLER

TABELL 1. FOLKEMENGDEN VED FOLKETELLINGENE 1801-1970

ÅR	FOLKE- MENGDEN	ÅR	FOLKE- MENGDEN	ÅR	FOLKE- MENGDEN	ÅR	FOLKE- MENGDEN	ÅR	FOLKE- MENGDEN	ÅR	FOLKE- MENGDEN
1801 ..	4 026	1835 ..	5 032	1865 ..	6 468	1900 ..	5 305	1930 ..	6 456	1960 ..	7 024
1815 ..	3 835	1845 ..	5 410	1875 ..	5 894	1910 ..	5 490	1946 ..	7 381	1970 ..	6 617
1825 ..	4 429	1855 ..	5 887	1890 ..	5 485	1920 ..	5 852	1950 ..	7 509		

I SE MERKNADER TIL TABELL 1 PÅ SIDE 14

TABELL 2. FOLKEMENGDEN ETTER KJØNN OG INNTEKTSTAKERNES VIKTIGSTE KILDE TIL LIVSOPPHOLD OG NÆRING

VIKTIGSTE KILDE TIL LIVSOPPHOLD OG NÆRING	I ALT	MENN	KVIN- NER	INN- TEKTS- TAKERE	IKKE-INNTEKSTAKERE					
					I ALT	HUS- MØDRE	ANDRE			
							I ALT	AV DISSE:		
								UNDER 16 ÅR	16-24 ÅR	
I ALT	6 617	3 389	3 228	3 584	3 033	1 089	1 944	1 621	276	
INNTEKT AV EGET ARBEID I ALT ..	5 321	2 862	2 459	2 473	2 848	1 009	1 839	1 558	254	
JORDBRUK OG SKOGBRUK M.V.	1 747	974	773	709	1 038	379	659	542	108	
FISKE M.V. OG HVALFANGST	-	-	-	-	-	-	-	-	-	
INDUSTRI M.V.	1 551	868	683	722	829	285	544	471	63	
BYGGE- OG ANLEGGSVIRKSOMHET .	679	403	276	270	409	149	260	229	31	
VAREHANDEL	397	170	227	236	161	59	102	86	14	
SAMFERDSEL	317	182	135	158	159	55	104	89	13	
TJENESTEYTNDE NÆRINGER	630	265	365	378	252	82	170	141	25	
UOPPGITT NÆRING	-	-	-	-	-	-	-	-	-	
PENSJON, TRYGD	1 168	468	700	1 041	127	71	56	37	13	
FORMUE, LAN M.V.	56	27	29	50	6	5	1	1	-	
STIPEND M.V.	22	13	9	20	2	-	2	2	-	
UOPPGITT	50	19	31	-	50	4	46	23	9	

TABELL 3. PERSONER 16 ÅR OG OVER ETTER YRKESAKTIVITET, KJØNN OG ALDER

KJØNN OG ALDER	I ALT	UTEN YRKES- AKTI- VITET	MED YRKESAKTIVITET						
			I ALT	ARBEIDSTID I TIMER					
				UNDER 100	100- 499	500- 999	1 000 OG MER		
							I ALT	AV DISSE: GITT HELDAGS- ARBEID	
I ALT	4 996	1 908	3 088	34	205	427	2 422	2 043	-
16-19	407	167	240	7	53	31	149	112	-
20-24	488	126	362	2	20	32	308	260	-
25-59	2 604	626	1 978	16	96	281	1 585	1 358	-
60-66	557	227	330	5	19	47	259	218	-
67-69	220	125	95	1	4	7	83	68	-
70 OG OVER	720	637	83	3	13	29	38	27	-
MENN I ALT	2 557	494	2 063	7	54	92	1 910	1 703	-
16-19	220	60	160	2	26	25	107	79	-
20-24	286	26	260	1	10	15	234	200	-
25-59	1 339	56	1 283	-	7	17	1 259	1 155	-
60-66	276	52	224	1	4	10	209	186	-
67-69	100	28	72	1	1	3	67	58	-
70 OG OVER	336	272	64	2	6	22	34	25	-
KVINNER I ALT	2 439	1 414	1 025	27	151	335	512	340	-
16-19 I ALT	187	107	80	5	27	6	42	33	-
AV DISSE: GIFTE ...	15	8	7	-	2	1	4	3	-
20-24 I ALT	202	100	102	1	10	17	74	60	-
AV DISSE: GIFTE ...	121	77	44	-	6	9	29	23	-
25-59 I ALT	1 265	570	695	16	89	264	326	203	-
AV DISSE: GIFTE ...	1 104	531	573	16	85	245	227	136	-
60-66	281	175	106	4	15	37	50	32	-
67-69	120	97	23	-	3	4	16	10	-
70 OG OVER	384	365	19	1	7	7	4	2	-

TABELL 4. PERSONER 16 ÅR OG OVER MED MINST 100 ARBEIDSTIMER ETTER YRKESSTATUS, ARBEIDSTID, KJØNN OG NÆRING/YRKESOMRADE

NÆRING/YRKESOMRADE	I ALT	AV DISSE:			ARBEIDSTID I TIMER						
		AN- SATTE	SELV- STEN- DIGE	MENN	KVIN- NER	100-999			1 000 OG MER		
						I ALT	MENN	KVIN- NER	I ALT	MENN	KVIN- NER
I ALT	3 054	1 898	754	2 056	998	632	146	486	2 422	1 910	512
NÆRING											
JORDBRUK	1 019	118	522	664	355	359	59	300	660	605	55
SKOGBRUK M.V.	32	30	2	32	-	3	3	-	29	29	-
FISKE M.V., HVALFANGST	-	-	-	-	-	-	-	-	-	-	-
BERGVERKSDRIFT M.V. ...	14	12	2	12	2	2	:	:	12	:	:
INDUSTRI	753	698	52	591	162	80	33	47	673	558	115
BYGGE- OG ANLEGGSVIRKS.	291	229	61	284	7	25	20	5	266	264	2
KRAFT-, VANNFORS. M.V.	28	28	-	24	4	3	:	:	25	:	:
VAREHANDEL	275	212	46	134	141	42	13	29	233	121	112
FINANSINSTITUSJONER ...	24	24	-	11	13	3	1	2	21	10	11
EIENDOMSDRIFT	-	-	-	-	-	-	-	-	-	-	-
SJØTRANSPORT	35	35	-	32	3	1	-	1	34	32	2
ANNEN SAMFERDSEL	135	97	37	100	35	12	3	9	123	97	26
OFF. ADM. OG FORSVAR ..	73	73	-	55	18	7	4	3	66	51	15
OFF. OG PRIV. TJ.YTING	262	245	16	99	163	60	5	55	202	94	108
LØNT HUSARBEID	32	32	-	-	32	13	-	13	19	-	19
ANNEN TJENESTEYTING ...	81	65	16	18	63	22	3	19	59	15	44
UOPPGITT	-	-	-	-	-	-	-	-	-	-	-
1											
YRKESOMRADE											
TEKNISK, VITENSKAPELIG, HUMANISTISK OG KUNST- NERISK ARBEID I ALT ...	188	169	18	87	101	36	7	29	152	80	72
TEKNISK ARBEID	12	12	-	12	-	3	3	-	9	9	-
MEDISINSK ARBEID	6	1	5	6	-	-	-	-	6	6	-
SYKEPLEIE- OG ANNET PLEIEARBEID	60	60	-	3	57	15	-	15	45	3	42
PEDAGOGISK ARBEID ...	58	57	1	29	29	10	1	9	48	28	20
ADM.- OG FORVALTNINGS- ARB., BEDR.- OG ORGANI- SASJONSLEDELSE I ALT ..	66	32	34	63	3	3	3	-	63	60	3
OFFENTLIG ADM.- OG FORVALTNINGSARBEID ..	8	8	-	8	-	-	-	-	8	8	-
BEDR. OG ORG.LEDELSE	58	24	34	55	3	3	3	-	55	52	3
KONTORARBEID	141	138	1	45	96	24	3	21	117	42	75
HANDELSARBEID I ALT ...	213	159	39	104	109	26	7	19	187	97	90
GROSSISTER OG DETALJISTER	38	-	38	32	6	-	-	-	38	32	6
HANDELSREISENDE- OG AGENTURARBEID	5	5	-	5	-	-	-	-	5	5	-
HANDELSARB. FRA KONT. OG DETALJHANDELSARB.	168	153	-	65	103	26	7	19	142	58	84
JORDBRUKS-, SKOGBRUKS- OG FISKEARBEID	1 053	151	523	698	355	362	62	300	691	636	55
GRUVE- OG SPRENGNINGS- ARBEID M.M.	5	5	-	5	-	-	-	-	5	5	-
TRANSPORT- OG KOMMUNI- KASJONSARBEID I ALT ...	189	152	37	155	34	14	6	8	175	149	26
VEGTRAFIKKARBEID	105	68	37	100	5	6	3	3	99	97	2
POST- OG TELEKOM.ARB.	34	34	-	6	28	5	-	5	29	6	23
INDUSTRI-, BYGGE- OG ANLEGG SARBEID I ALT ...	975	882	88	840	135	93	51	42	882	789	93
JERN- OG MET.VAREARB.	159	150	9	158	1	14	:	:	145	:	:
ELEKTROARBEID	45	44	1	45	-	2	2	-	43	43	-
TREARBEID	252	219	32	245	7	10	9	1	242	236	6
NÆRINGSMIDDELARBEID .	126	122	4	73	53	23	7	16	103	66	37
KJEMISK PROSESSAR- BEID, TREFOREDLINGS- OG PAPIRARBEID	14	14	-	13	1	3	:	:	11	:	:
LASTE-, LOSSE- OG LAGERARBEID	31	30	-	30	1	2	:	:	29	:	:
SERVICEARBEID I ALT ...	200	186	14	35	165	71	4	67	129	31	98
SIVILT OVERVÅKNINGS- OG TRYGGINGSARBEID ..	7	7	-	7	-	1	1	-	6	6	-
HOTELL- OG RESTAU- RANTARBEID, HUSARBEID	59	55	4	5	54	17	1	16	42	4	38
VAKTMESTER- OG RENGJØRINGSARBEID ...	71	71	-	10	61	34	-	34	37	10	27
MILITÆRT ARBEID	24	24	-	24	-	3	3	-	21	21	-
UOPPGITT	-	-	-	-	-	-	-	-	-	-	-

1 BARE ET UTVALG AV YRKESOMRADER ER SPESIFISERT

TABELL 5. PERSONER 16-69 ÅR ETTER YRKESAKTIVITET, KJØNN OG HØYESTE UTDANNING

KJØNN OG HØYESTE UTDANNING	I ALT	UTEN YRKESAKTIVITET, ARBEIDSTIMER UNDER 100 TIMER ELLER UOPPGITT		MED 100 ARBEIDSTIMER ELLER MER					
		AV DISSE:		100-499 TIMER		500-999 TIMER		1 000 TIMER OG MER	
		I ALT	ELEVER, STU- DENTER	I ALT	ELEVER, STU- DENTER	I ALT	ELEVER, STU- DENTER		
I ALT	4 276	1 302	215	2 974	192	56	398	53	2 384
MENN I ALT	2 221	227	89	1 994	48	32	70	41	1 876
UNGDOMSSKOLENIVA, 7-9 ÅR, I ALT ..	1 575	163	38	1 412	26	12	39	13	1 347
7-ÅRIG FOLKESKOLE	984	111	11	873	15	7	21	3	837
ALLMENT FAGFELT ELLERS	293	32	16	261	5	1	12	7	244
ADMINISTRASJON OG ØKONOMI	76	7	4	69	2	1	2	1	65
INDUSTRI, HÅNDVERK OG TEKNIKK ..	97	8	7	89	3	3	3	2	83
JORDBRUK, SKOGBRUK OG FISKE	119	5	-	114	1	-	1	-	112
TJENESTEYTING OG FORSVAR	3	-	-	3	-	-	-	-	3
GYMNASNIVA I, 10 ÅR, I ALT	433	34	29	399	16	15	25	22	358
ALLMENT FAGFELT	161	28	27	133	14	14	18	17	101
INDUSTRI, HÅNDVERK OG TEKNIKK ..	34	1	-	33	1	1	4	4	28
SAMFERDSEL	10	1	-	9	-	-	1	-	8
JORDBRUK, SKOGBRUK OG FISKE	204	4	2	200	1	-	2	1	197
TJENESTEYTING OG FORSVAR	22	-	-	22	-	-	-	-	22
GYMNASNIVA II,III, 11-12 ÅR, I ALT	142	21	18	121	4	4	5	5	112
ALLMENT FAGFELT	67	16	16	51	4	4	3	3	44
ADMINISTRASJON OG ØKONOMI	3	-	-	3	-	-	1	1	2
INDUSTRI, HÅNDVERK OG TEKNIKK ..	44	3	2	41	-	-	1	1	40
JORDBRUK, SKOGBRUK OG FISKE	18	2	-	16	-	-	-	-	16
TJENESTEYTING OG FORSVAR	6	-	-	6	-	-	-	-	6
UNIVERSITETS- OG HØGSKOLENIVA I, 13-14 ÅR, I ALT	35	3	3	32	2	1	1	1	29
UNDERVISNING	15	-	-	15	1	1	-	-	14
ADMINISTRASJON, ØKONOMI, SAMFUNNSVITENSKAP OG JUS	7	2	2	5	-	-	-	-	5
NATURVITENSKAP OG TEKNIKK	10	1	1	9	1	-	1	1	7
UNIVERSITETS-, HØGSKOLENIVA II,III OG FORSKERNIVA, OVER 14 ÅR, I ALT	30	-	-	30	-	-	-	-	30
UNDERVISNING	4	-	-	4	-	-	-	-	4
UOPPGITT ELLER INGEN UTDANNING ...	6	6	1	-	-	-	-	-	-
KVINNER I ALT	2 055	1 075	126	980	144	24	328	12	508
UNGDOMSSKOLENIVA, 7-9 ÅR, I ALT ..	1 665	893	54	772	114	14	263	2	395
7-ÅRIG FOLKESKOLE	938	552	29	386	49	5	134	-	203
ALLMENT FAGFELT ELLERS	372	185	17	187	31	4	64	-	92
ADMINISTRASJON OG ØKONOMI	99	32	-	67	7	2	12	2	48
INDUSTRI, HÅNDVERK OG TEKNIKK ..	21	14	5	7	-	-	-	-	7
SAMFERDSEL	-	-	-	-	-	-	-	-	-
HELSEVERN	8	5	-	3	1	-	2	-	-
TJENESTEYTING OG FORSVAR	226	105	3	121	26	3	51	-	44
GYMNASNIVA I, 10 ÅR, I ALT	267	134	50	133	21	9	45	5	67
ALLMENT FAGFELT	247	124	48	123	18	9	43	5	62
INDUSTRI, HÅNDVERK OG TEKNIKK ..	6	4	2	2	:	-	:	-	:
SAMFERDSEL	4	1	-	3	1	-	-	-	2
HELSEVERN	5	3	-	2	:	-	-	-	:
GYMNASNIVA II,III, 11-12 ÅR, I ALT	76	39	20	37	7	1	12	4	18
ALLMENT FAGFELT	45	26	17	19	3	1	7	4	9
ADMINISTRASJON OG ØKONOMI	-	-	-	-	-	-	-	-	-
INDUSTRI, HÅNDVERK OG TEKNIKK ..	3	2	-	1	:	-	:	-	:
SAMFERDSEL	-	-	-	-	-	-	-	-	-
HELSEVERN	18	6	1	12	2	-	4	-	6
TJENESTEYTING OG FORSVAR	7	3	1	4	:	-	:	-	2
UNIVERSITETS- OG HØGSKOLENIVA I, 13-14 ÅR, I ALT	40	7	2	33	2	-	6	1	25
UNDERVISNING	30	5	2	25	:	-	:	1	19
ADMINISTRASJON, ØKONOMI, SAMFUNNSVITENSKAP OG JUS	3	1	-	2	:	-	:	-	:
NATURVITENSKAP OG TEKNIKK	-	-	-	-	-	-	-	-	-
UNIVERSITETS-, HØGSKOLENIVA II,III OG FORSKERNIVA, OVER 14 ÅR, I ALT	4	1	-	3	-	-	1	-	2
NATURVITENSKAP OG TEKNIKK	-	-	-	-	-	-	-	-	-
UOPPGITT ELLER INGEN UTDANNING ...	3	1	-	2	-	-	1	-	1

1 BARE ET UTVALG AV FAGOMRÅDER ER SPESIFISERT UNDER DE ENKELTE UTDANNINGSNIVAER

TABELL 6. YRKESAKTIVE, SKOLEELEVER OG STUDENTER 16 ÅR OG OVER ETTER KJØNN OG ARBEIDS-/SKOLE-/STUDIESTED PR. 1. NOVEMBER 1970

ARBEIDS-/SKOLE-/STUDIESTED	I ALT	1			2		
		YRKESAKTIVE			SKOLEELEVER OG STUDENTER		
		I ALT	MENN	KVINNER	I ALT	MENN	KVINNER
I ALT	3 214	2 926	1 961	965	288	147	141
I KOMMUNEN	2 574	2 517	1 634	883	57	22	35
EIDSBERG	120	27	20	7	93	45	48
HALDEN	76	50	19	31	26	10	16
ASKIM	64	56	42	14	8	6	2
SARPSBORG	60	46	38	8	14	9	5
OSLO	45	27	20	7	18	11	7
FREDRIKSTAD	17	6	5	1	11	4	7
ANDRE KOMMUNER I FYLKET	62	39	33	6	23	18	5
ANDRE KOMMUNER UTENFOR FYLKET ...	56	23	19	4	33	18	15
ANNET STED	140	135	131	4	5	4	1

1 EKSKL. PERSONER SOM AVTJENTE VERNEPLIKTSTJENESTE OG YRKESAKTIVE SOM IKKE HAR OPPGITT ARBEIDSSTED

2 EKSKL. SKOLEELEVER OG STUDENTER SOM IKKE HAR OPPGITT SKOLE-/STUDIESTED

TABELL 7. FAMILIER OG PERSONER ETTER FAMILIETYPPE OG HUSHOLDNINGSTYPE

HUSHOLDNINGSTYPE	I ALT		FAMILIER MED EN PERSON	FAMILIER MED TO ELLER FLERE PERSONER						
	FAMILIER	PERSONER		I ALT		EKTEPAR UGIFTE BARN	EKTEPAR MED UGIFTE BARN		MOR ELLER FAR MED UGIFTE BARN	
				FAMILIER	PERSONER		FAMILIER	PERSONER	FAMILIER	PERSONER
I ALT	2 553	6 617	813	1 740	5 804	518	1 096	4 469	126	299
PRIVATHUSHOLDNING I ALT ..	2 496	6 560	756	1 740	5 804	518	1 096	4 469	126	299
MED EN FAMILIE	2 027	5 782	434	1 593	5 348	464	1 022	4 166	107	254
MED TO FAMILIER	376	647	244	132	403	50	68	271	14	32
MED FLERE FAMILIER	93	131	78	15	53	4	6	32	5	13
FELLES HUSHOLDNING	46	46	46	-	-	-	-	-	-	-
ANNEN HUSHOLDNING	11	11	11	-	-	-	-	-	-	-

TABELL 8. PERSONER 16 ÅR OG OVER MED EGEN BOLIG ETTER ALDER, EKTESKAPELIG STATUS OG KJØNN

EKTESKAPELIG STATUS OG KJØNN	I ALT	ALDER								
		16-19	20-24	25-29	30-39	40-49	50-59	60-69	70-79	80 OG OVER
PERSONER 16 ÅR OG OVER I ALT ...	4 996	407	488	324	595	822	863	777	520	200
AV DISSE: MED EGEN BOLIG	3 828	18	181	243	529	747	807	720	445	138
MENN I ALT	2 557	220	286	173	298	433	435	376	241	95
AV DISSE: MED EGEN BOLIG	1 870	5	64	107	252	387	405	360	218	72
KVINNER I ALT	2 439	187	202	151	297	389	428	401	279	105
AV DISSE: MED EGEN BOLIG	1 958	13	117	136	277	360	402	360	227	66
UGIFTE I ALT	1 257	391	295	78	65	106	98	101	94	29
AV DISSE: MED EGEN BOLIG	270	8	10	9	13	43	54	62	57	14
MENN I ALT	786	219	215	64	47	81	67	40	38	15
AV DISSE: MED EGEN BOLIG	168	5	2	7	10	39	42	28	25	10
KVINNER I ALT	471	172	80	14	18	25	31	61	56	14
AV DISSE: MED EGEN BOLIG	102	3	8	2	3	4	12	34	32	4
GIFTE OG SEPARERTE I ALT	3 269	16	193	244	521	684	716	562	280	53
AV DISSE: MED EGEN BOLIG	3 189	10	171	233	510	676	712	559	270	48
MENN I ALT	1 636	1	71	108	249	345	352	307	167	36
AV DISSE: MED EGEN BOLIG	1 595	-	62	100	241	341	350	306	163	32
KVINNER I ALT	1 633	15	122	136	272	339	364	255	113	17
AV DISSE: MED EGEN BOLIG	1 594	10	109	133	269	335	362	253	107	16
FØR GIFTE I ALT	470	-	-	2	9	32	49	114	146	118
AV DISSE: MED EGEN BOLIG	369	-	-	1	6	28	41	99	118	76
MENN I ALT	135	-	-	1	2	7	16	29	36	44
AV DISSE: MED EGEN BOLIG	107	-	-	-	1	7	13	26	30	30
KVINNER I ALT	335	-	-	1	7	25	33	85	110	74
AV DISSE: MED EGEN BOLIG	262	-	-	1	5	21	28	73	88	46

TABELL 9. HUS, BOLIGER, ROM OG BOSATTE ETTER HUSTYPE

	PERMANENT BOLIGBYGG										PRO- VI- SOR- ISK- BO- LIG- BYGG	FOR- RET- NINGS- BYGG- M.V.	BYGG FOR- FEL- LES- HUS- HOLD- NING	UOPP- GITT HUS- TYPE
	I ALT	I ALT	VA- NINGS- HUS I TILKN. TIL GARDS- DRIFT	FRITT- LIGG- ENDE- BOLIG	ENE- BOLIG I REKKE, KJEDE, ATRIUM M.V.	ANNEN ENE- BOLIG	HORI- SON- TALT DELTA- TO- MANN- BOLIG	ANNET SMÅHUS	BLOKK	ROM				
			BOSATTE	BOSATTE	BOSATTE	BOSATTE	BOSATTE	BOSATTE						
HUS	1 901	1 827	774	821	16	1	143	69	3	-	69	5	-	
BOLIGER I ALT ...	2 327	2 199	889	821	16	1	286	164	22	-	113	15	-	
AV DISSE: BEBODDE	2 245	2 124	859	821	16	1	267	140	20	-	107	14	-	
ROM	11 067	10 631	4 762	4 218	61	5	1 047	466	72	-	405	31	-	
BOSATTE	6 560	6 240	2 681	2 501	:	:	689	291	40	-	300	20	-	
BOLIGER PR. HUS .	1,2	1,2	1,1	1,0	1,0	1,0	2,0	2,4	7,3	-	1,6	3,0	-	
ROM PR. BOLIG ...	4,9	5,0	5,5	5,1	3,8	5,0	3,9	3,3	3,6	-	3,8	2,2	-	
BOSATTE PR. BOLIG	2,9	2,9	3,1	3,0	:	:	2,6	2,1	2,0	-	2,8	1,4	-	
BOSATTE PR. ROM .	0,6	0,6	0,6	0,6	:	:	0,7	0,6	0,6	-	0,7	0,6	-	

TABELL 10. BEBODDE BOLIGER ETTER HUSTYPE OG BYGGEAR, OG HUS, ROM OG BOSATTE ETTER HUSETS BYGGEAR

HUSETS BYGGEAR	HUS	BEBODDE BOLIGER							ROM	BOSATTE	BOSATTE			
		I PERMANENTE BOLIGBYGG									BE- BOD- DE BO- LIG- ER PR. HUS	ROM BO- LIG	PR. BO- LIG	PR. ROM
		I ALT	I ALT	I VANINGS- HUS I TILKN. TIL GARDSDRIFT OG I FRITTL. OG ENEBOLIGER	I ANDRE ENE- OG TO- MANN- BOLIGER OG SMÅHUS	I BLOKK- ER	I ANDRE BYGG	BOSATTE						
I ALT	1 901	2 245	2 124	1 680	424	20	121	11 067	6 560	1,2	4,9	2,9	0,6	
1900 OG FØR	449	508	482	467	15	-	26	2 653	1 524	1,1	5,2	3,0	0,6	
1901-1910	103	118	114	96	18	-	4	589	351	1,1	5,0	3,0	0,6	
1911-1920	153	198	191	126	62	3	7	956	526	1,3	4,8	2,7	0,6	
1921-1930	191	231	212	160	52	-	19	1 104	644	1,2	4,8	2,8	0,6	
1931-1940	172	219	204	142	54	8	15	1 003	577	1,3	4,6	2,6	0,6	
1941-1945	70	77	74	62	12	-	3	349	192	1,1	4,5	2,5	0,6	
1946-1950	177	222	214	141	64	9	8	1 063	615	1,3	4,8	2,8	0,6	
1951-1960	301	371	338	230	108	-	33	1 792	1 070	1,2	4,8	2,9	0,6	
1961-1970	285	301	295	256	39	-	6	1 558	1 061	1,1	5,2	3,5	0,7	
UOPPGITT	-	-	-	-	-	-	-	-	-	-	-	-	-	

TABELL 11. BEBODDE BOLIGER ETTER HUSTYPE OG TALLET PÅ ROM, OG BOSATTE ETTER TALLET PÅ ROM I BOLIGEN

TALLET PÅ ROM, EKSKL. KJØKKEN	BEBODDE BOLIGER							I ANDRE BYGG	BOSATTE	
	I PERMANENTE BOLIGBYGG								I ALT	PR. ROM
	I ALT	I ALT	I VANINGS- HUS I TILKN. TIL GARDSDRIFT OG I FRITTL. OG ENEBOLIGER	I ANDRE ENE- OG TO- MANN- BOLIGER OG SMÅHUS	I BLOKKER	BOSATTE				
I ALT	2 245	2 124	1 680	424	20	121	6 560	0,6		
0 ROM ELLER UOPPGITT ..	-	-	-	-	-	-	-	-		
1 ROM I ALT	135	114	58	52	4	21	187	0,8		
MED KJØKKEN I ALT ...	117	105	56	48	1	12	166	0,8		
UNDER 6 KVM.	24	19	11	8	-	5	28	1,2		
6 KVM. OG MER	93	86	45	40	1	7	138	0,7		
UTEN KJØKKEN	18	9	2	4	3	9	21	1,2		
2 ROM I ALT	322	291	157	130	4	31	702	0,7		
MED KJØKKEN	318	288	154	130	4	30	698	0,7		
UTEN KJØKKEN	4	3	3	-	-	1	4	0,5		
3 ROM	477	440	281	151	8	37	1 300	0,7		
4 ROM	579	554	502	50	2	25	1 789	0,6		
5 ROM	361	357	324	32	1	4	1 210	0,6		
6 ROM	181	178	172	5	1	3	663	0,5		
7 ROM	96	96	93	3	-	-	363	0,5		
8 ROM OG MER	94	94	93	1	-	-	346	0,4		

TABELL 12. BEBODDE BOLIGER, ROM OG BOSATTE ETTER BOLIGTETTHET

	I ALT	BOSATTE PR. ROM, INKL. KJØKKEN PÅ 6 KVM. OG MER									0 ROM ELLER UOPP- GITT
		UNDER 0,25	0,25- 0,49	0,50- 0,74	0,75- 0,99	1,00- 1,24	1,25- 1,49	1,50- 1,74	1,75- 1,99	2,00 OG MER	
BEBODDE BOLIGER	2 245	138	633	727	300	306	76	43	4	18	-
ROM	11 067	880	3 432	3 552	1 519	1 191	288	144	17	44	-
BOSATTE	6 560	162	1 190	2 048	1 209	1 226	375	224	30	96	-
ROM PR. BOLIG	4,9	6,4	5,4	4,9	5,1	3,9	3,8	3,3	4,3	2,4	-
BOSATTE PR. BOLIG	2,9	1,2	1,9	2,8	4,0	4,0	4,9	5,2	7,5	5,3	-

TABELL 13. BEBODDE BOLIGER, ROM OG BOSATTE ETTER BOLIGENS UTSTYR

	I ALT	INNLAGT VANN I HUSET								IKKE INN- LAGT VANN I HUSET	UOPP- GITT
		EGET WC		FELLES WC		EGET ELLER FELLES	UTEN WC		VANN I HUSET		
		EGET BAD	FELLES BAD	EGET BAD	FELLES BAD	WC OG UTEN BAD	EGET ELLER FELLES BAD	UTEN BAD			
		I ALT	I ALT	I ALT	I ALT	I ALT	I ALT	I ALT			
BEBODDE BOLIGER	2 245	2 108	925	49	8	87	162	152	725	137	-
ROM	11 067	10 603	5 231	195	35	292	660	840	3 350	464	-
BOSATTE	6 560	6 259	3 054	127	19	183	412	483	1 981	301	-
ROM PR. BOLIG	4,9	5,0	5,7	4,0	4,4	3,4	4,1	5,5	4,6	3,4	-
BOSATTE PR. BOLIG	2,9	3,0	3,3	2,6	2,4	2,1	2,5	3,2	2,7	2,2	-
BOSATTE PR. ROM	0,6	0,6	0,6	0,7	0,5	0,6	0,6	0,6	0,6	0,6	-

TABELL 14. BEBODDE BOLIGER, ROM OG BOSATTE ETTER EIER-/LEIERFORHOLDET TIL BOLIGEN

	I ALT	BOLIGINNEHAVEREN DISPONERER BOLIGEN SOM							TJEN- ESTE- ELLER FOR- TER- BOLIG	UOPP- GITT	
		EIER	LEIEBOER								
			MED AKSJE/ANDEL			UTEN AKSJE/ANDEL					
			I ALT	MED INN- SKOTT	UTEN INN- SKOTT	I ALT	MED INN- SKOTT	UTEN INN- SKOTT			
BEBODDE BOLIGER ...	2 245	1 524	603	-	-	-	603	7	596	118	-
ROM	11 067	8 336	2 182	-	-	-	2 182	25	2 157	549	-
BOSATTE	6 560	4 697	1 436	-	-	-	1 436	19	1 417	427	-
ROM PR. BOLIG	4,9	5,5	3,6	-	-	-	3,6	3,6	3,6	4,7	-
BOSATTE PR. BOLIG	2,9	3,1	2,4	-	-	-	2,4	2,7	2,4	3,6	-
BOSATTE PR. ROM ...	0,6	0,6	0,7	-	-	-	0,7	0,8	0,7	0,8	-

TABELL 15. FOLKEMENGDEN ETTER ALDER, KJØNN OG TELLINGSKRETS

TELLINGSKRETS OG KJØNN	I ALT	ALDER									
		UNDER	7-15	16-19	20-24	25-29	30-39	40-49	50-59	60-69	70 OG
		7									OVER
KOMMUNEN I ALT	6 617	654	967	407	488	324	595	822	863	777	720
MENN I ALT	3 389	342	490	220	286	173	298	433	435	376	336
UGIFTE	1 618	342	490	219	215	64	47	81	67	40	53
GIFTE OG SEPARERTE	1 636	-	-	1	71	108	249	345	352	307	203
FØR GIFTE	135	-	-	-	-	1	2	7	16	29	80
KVINNER I ALT	3 228	312	477	187	202	151	297	389	428	401	384
UGIFTE	1 260	312	477	172	80	14	18	25	31	61	70
GIFTE OG SEPARERTE	1 633	-	-	15	122	136	272	339	364	255	130
FØR GIFTE	335	-	-	-	-	1	7	25	33	85	184
TETTBYGDE KRETSE I ALT ...	2 392	259	344	148	149	133	275	323	269	278	214
MENN	1 192	141	178	75	85	61	139	162	132	129	90
KVINNER	1 200	118	166	73	64	72	136	161	137	149	124
10 RAKKESTAD	2 253	246	330	143	145	124	265	302	253	249	196
MENN	1 121	132	172	71	83	58	133	152	124	116	80
KVINNER	1 132	114	158	72	62	66	132	150	129	133	116
11 HOLØSASEN	139	13	14	5	4	9	10	21	16	29	18
MENN	71	9	6	4	2	3	6	10	8	13	10
KVINNER	68	4	8	1	2	6	4	11	8	16	8
SPREDTBYGDE KRETSE I ALT .	4 214	394	623	259	338	191	320	498	593	495	503
MENN	2 190	200	312	145	201	112	159	270	303	244	244
KVINNER	2 024	194	311	114	137	79	161	228	290	251	259
01 BREDHOLT	43	5	7	1	3	1	2	3	7	2	12
MENN	24	2	4	-	2	1	1	3	4	1	6
KVINNER	19	3	3	1	1	-	1	-	3	1	6
02 YTTERSKOGEN	334	30	49	22	22	16	24	35	48	40	48
MENN	158	14	17	12	12	9	11	18	24	21	20
KVINNER	176	16	32	10	10	7	13	17	24	19	28
03 FØRRISDAL	279	34	45	22	26	12	28	32	36	24	20
MENN	149	19	24	14	14	8	15	16	17	11	11
KVINNER	130	15	21	8	12	4	13	16	19	13	9
04 TJERNES	282	21	48	19	29	14	16	45	36	27	27
MENN	146	9	29	10	15	8	6	21	20	16	12
KVINNER	136	12	19	9	14	6	10	24	16	11	15
05 MELLOMDALEN	49	10	10	1	1	5	5	6	2	5	4
MENN	27	4	7	1	-	3	3	3	-	2	4
KVINNER	22	6	3	-	1	2	2	3	2	3	-
06 BUDALEN	8	-	1	-	-	-	-	2	-	4	1
MENN	4	-	-	-	-	-	-	1	-	2	1
KVINNER	4	-	1	-	-	-	-	1	-	2	-
07 GJULEM	325	34	59	18	20	11	26	35	51	36	35
MENN	174	21	30	6	12	5	10	22	27	20	21
KVINNER	151	13	29	12	8	6	16	13	24	16	14
08 GJØLSTAD	266	24	37	15	25	12	12	32	38	27	44
MENN	145	13	18	10	19	6	7	18	19	12	23
KVINNER	121	11	19	5	6	6	5	14	19	15	21
09 BERGENHUS	404	43	47	15	35	15	36	48	53	57	55
MENN	203	21	21	9	20	8	21	27	28	27	21
KVINNER	201	22	26	6	15	7	15	21	25	30	34
12 ØSTRE OS	480	45	66	35	44	29	28	54	80	50	49
MENN	258	26	32	20	25	18	16	25	44	24	28
KVINNER	222	19	34	15	19	11	12	29	36	26	21
13 VESTRE OS	238	9	41	15	7	14	17	29	51	27	28
MENN	123	6	21	7	5	10	10	13	27	12	12
KVINNER	115	3	20	8	2	4	7	16	24	15	16
14 SKANTEBYGDA	56	7	6	3	5	3	8	6	4	11	3
MENN	29	6	4	2	1	2	3	4	1	5	1
KVINNER	27	1	2	1	4	1	5	2	3	6	2
15 VATVET/ERTE	239	20	34	20	21	8	12	33	31	34	26
MENN	122	6	18	11	14	5	7	17	14	18	12
KVINNER	117	14	16	9	7	3	5	16	17	16	14
16 FJELL	96	10	17	6	9	4	8	11	11	13	7
MENN	54	6	10	3	8	3	1	7	7	7	2
KVINNER	42	4	7	3	1	1	7	4	4	6	5
17 SANDBEKK	168	13	28	10	9	8	14	24	26	18	18
MENN	100	8	13	8	7	5	7	16	15	10	11
KVINNER	68	5	15	2	2	3	7	8	11	8	7

TABELL 15, FORTS., FOLKEMENGDEN ETTER ALDER, KJØNN OG TELLINGSKRETS

TELLINGSKRETS OG KJØNN	I ALT	ALDER									
		UNDER	7-15	16-19	20-24	25-29	30-39	40-49	50-59	60-69	70 OG
		7									OVER
18 KILEBU	124	5	18	10	8	1	13	13	21	23	12
MENN	64	1	7	7	5	-	7	8	10	14	5
KVINNER	60	4	11	3	3	1	6	5	11	9	7
19 AS	250	26	33	15	22	13	21	32	21	30	37
MENN	122	8	15	8	13	7	9	18	12	14	18
KVINNER	128	18	18	7	9	6	12	14	9	16	19
20 HARLEM	141	16	15	8	16	10	10	15	19	19	13
MENN	75	8	9	4	11	5	5	8	8	9	8
KVINNER	66	8	6	4	5	5	5	7	11	10	5
21 HAUG	205	20	31	12	20	6	18	25	23	24	26
MENN	107	10	17	5	12	3	9	15	11	11	14
KVINNER	98	10	14	7	8	3	9	10	12	13	12
22 KIRKENG	227	22	31	12	16	9	22	18	35	24	38
MENN	106	12	16	8	6	6	11	10	15	8	14
KVINNER	121	10	15	4	10	3	11	8	20	16	24
UTEN FAST BOPEL I ALT	11	1	-	-	1	-	-	1	1	4	3
MENN	7	1	-	-	-	-	-	1	-	3	2
KVINNER	4	-	-	-	1	-	-	-	1	1	1

TABELL 16. PERSONER 16 ÅR OG OVER ETTER VIKTIGSTE KILDE TIL LIVSCPPHOLD, NÆRING, KJØNN OG TELLINGSKRETS


TELLINGSKRETS OG KJØNN	I ALT	VIKTIGSTE KILDE TIL LIVSOPPHOLD									
		INNTEKT AV EGET ARBEID									
		NÆRING									
		I ALT	JORD- BRUK, M.V., HVAL- FANGST	INDU- STRI M.V., BYGGE- OG ANL. VIRK- SOMHET	VARE- HANDEL	SAM- FERD- SEL	TJEN- ESTE- YTENDE NÆR- INGER	UOPP- GITT	PEN- SJON, TRYGD	FOR- MUE, LÅN, STI- PEND M.V.	HUSAR- BEID I HJEM- MET, FORSØR- GET
KOMMUNEN I ALT	4 996	2 473	709	992	236	158	378	-	1 041	70	1 412
MENN	2 557	1 936	642	868	123	130	173	-	444	39	1 138
KVINNER	2 439	537	67	124	113	28	205	-	597	31	1 274
TETTBYGDE KRETSE I ALT ...	1 789	953	22	511	157	75	188	-	314	13	509
MENN	873	688	19	439	80	57	93	-	123	8	54
KVINNER	916	265	3	72	77	18	95	-	191	5	455
10 RAKKESTAD	1 677	901	21	481	150	70	179	-	280	13	483
MENN	817	651	18	412	78	54	89	-	107	8	51
KVINNER	860	250	3	69	72	16	90	-	173	5	432
11 HOLØSASEN	112	52	1	30	7	5	9	-	34	-	26
MENN	56	37	1	27	2	3	4	-	16	-	3
KVINNER	56	15	-	3	5	2	5	-	18	-	23
SPRETTBYGDE KRETSE I ALT .	3 197	1 519	687	481	79	82	190	-	718	57	903
MENN	1 678	1 247	623	429	43	72	80	-	316	31	84
KVINNER	1 519	272	64	52	36	10	110	-	402	26	819
01 BREDHOLT	31	12	4	5	-	1	2	-	13	-	6
MENN	18	11	4	5	-	1	1	-	7	-	-
KVINNER	13	1	-	-	-	-	1	-	6	-	6
02 YTTERSKOGEN	255	113	52	36	10	5	10	-	59	7	76
MENN	127	95	47	34	5	5	4	-	21	4	7
KVINNER	128	18	5	2	5	-	6	-	38	3	69
03 FØRRISDAL	200	95	47	28	6	7	7	-	23	3	79
MENN	106	83	45	25	4	7	2	-	11	1	11
KVINNER	94	12	2	3	2	-	5	-	12	2	68

TABELL 16, FORTS., PERSONER 16 ÅR OG OVER ETTER VIKTIGSTE KILDE TIL LIVSOPPHOLD, NÆRING, KJØNN OG TELLINGSKRETS

TELLINGSKRETS OG KJØNN	I ALT	VIKTIGSTE KILDE TIL LIVSOPPHOLD								PEN- SJON, TRYGD	FOR- HUSAR- MUE, LÅN, STI- HJEM- PEND MET, M.V. FORSØR- GET
		INNTEKT AV EGET ARBEID									
		NÆRING									
		JORD- SKOG- BRUK, FISKE M.V., HVAL- FANGST	INDU- STRI M.V., BYGGE- OG ANL. VIRK- SCMHET	VARE- HANDEL	SAM- FERD- SEL	TJEN- ESTE- YTENDE NÆR- INGER	UOPP- GITT				
04 TJERNES	213	104	52	22	7	11	12	-	46	2	61
MENN	108	80	47	18	3	9	3	-	22	2	4
KVINNER	105	24	5	4	4	2	9	-	24	-	57
05 MELLOMDALEN	29	15	8	4	1	-	2	-	7	-	7
MENN	16	12	6	4	1	-	1	-	4	-	-
KVINNER	13	3	2	-	-	-	1	-	3	-	7
06 BUDALEN	7	4	3	1	-	-	-	-	1	-	2
MENN	4	3	2	1	-	-	-	-	1	-	-
KVINNER	3	1	1	-	-	-	-	-	-	-	2
07 GJULEM	232	114	55	39	3	1	16	-	44	4	70
MENN	123	94	51	32	1	1	9	-	24	3	2
KVINNER	109	20	4	7	2	-	7	-	20	1	68
08 GJØLSTAD	205	92	57	18	4	5	8	-	53	4	56
MENN	114	84	54	16	3	5	6	-	26	2	2
KVINNER	91	8	3	2	1	-	2	-	27	2	54
09 BERGENHUS	314	142	44	64	6	3	25	-	89	3	80
MENN	161	118	39	60	4	2	13	-	34	2	7
KVINNER	153	24	5	4	2	1	12	-	55	1	73
12 ØSTRE OS	369	185	79	75	10	4	17	-	72	9	103
MENN	200	147	71	60	4	3	9	-	35	4	14
KVINNER	169	38	8	15	6	1	8	-	37	5	89
13 VESTRE OS	188	94	53	20	6	3	12	-	39	4	51
MENN	96	77	49	19	2	3	4	-	14	1	4
KVINNER	92	17	4	1	4	-	8	-	25	3	47
14 SKANTEBYGDA	43	19	12	2	-	3	2	-	9	-	15
MENN	19	17	12	2	-	3	-	-	2	-	-
KVINNER	24	2	-	-	-	-	2	-	7	-	15
15 VATVET/ERTE	185	91	40	28	5	4	14	-	40	6	48
MENN	98	74	35	26	4	4	5	-	16	1	7
KVINNER	87	17	5	2	1	-	9	-	24	5	41
16 FJELL	69	33	16	10	-	4	3	-	16	-	20
MENN	38	28	13	10	-	4	1	-	7	-	3
KVINNER	31	5	3	-	-	-	2	-	9	-	17
17 SANDBEKK	127	62	29	23	3	5	2	-	34	2	29
MENN	79	57	28	22	3	4	-	-	19	1	2
KVINNER	48	5	1	1	-	1	2	-	15	1	27
18 KILEBU	101	46	16	20	2	6	2	-	22	4	29
MENN	56	38	16	16	1	4	1	-	10	3	5
KVINNER	45	8	-	4	1	2	1	-	12	1	24
19 ÅS	191	93	49	26	4	8	6	-	45	4	49
MENN	99	75	41	25	2	6	1	-	17	3	4
KVINNER	92	18	8	1	2	2	5	-	28	1	45
20 HARLEM	110	55	23	14	3	1	14	-	17	2	36
MENN	58	42	20	13	2	1	6	-	10	2	4
KVINNER	52	13	3	1	1	-	8	-	7	-	32
21 HAUG	154	75	27	25	4	5	14	-	39	1	39
MENN	80	59	26	23	1	5	4	-	18	1	2
KVINNER	74	16	1	2	3	-	10	-	21	-	37
22 KIRKENG	174	75	21	21	5	6	22	-	50	2	47
MENN	78	53	17	18	3	5	10	-	18	1	6
KVINNER	96	22	4	3	2	1	12	-	32	1	41
UTEN FAST BOPEL I ALT	10	1	-	-	-	1	-	-	9	-	-
MENN	6	1	-	-	-	1	-	-	5	-	-
KVINNER	4	-	-	-	-	-	-	-	4	-	-

TABELL 17. HOVEDTALL FOR HUS OG BEBODDE BOLIGER I DE ENKELTE TELLINGSKRETSE

TELLINGSKRETS	HUS				BEBODDE BOLIGER							BO-SAT-TE PR. ROM
	I ALT	AV DISSE:			I ALT	AV DISSE MED:						
		VAN.HUS TILKN. GARDS-DRIFT, FRITTL. ENEBOL.	1946-1960	1961-1970		INNLAGT VANN I HUSET	EGET WC OG EGET BAD	WC OG BAD ELLERS	EGET FELLES WC OG UTEN BAD	EGET FELLES BAD OG UTEN WC		
KOMMUNEN I ALT	1 901	1 595	478	285	2 245	2 108	925	144	162	152	0,6	
TETTBYGDE KRETSE I ALT ...	647	423	209	193	849	835	488	86	116	10	0,6	
10 RAKKESTAD	597	382	191	187	791	780	471	75	113	10	0,6	
11 HOLØSASEN	50	41	18	6	58	55	17	11	3	-	0,5	
SPREDTBYGDE KRETSE I ALT .	1 254	1 172	269	92	1 396	1 273	437	58	46	142	0,6	
01 BREDHOLT	14	14	2	-	15	11	-	-	1	-	0,7	
02 YTTERSKOGEN	97	90	18	7	113	106	38	13	9	8	0,6	
03 FØRRISDAL	75	72	14	5	84	82	38	7	2	9	0,6	
04 TJERNES	85	81	20	4	92	84	25	-	3	12	0,6	
05 MELLOMDALEN	14	14	7	-	15	11	3	1	1	1	0,8	
06 BUDALEN	4	4	2	-	4	4	1	-	-	-	0,4	
07 GJULEM	95	87	18	5	102	91	24	1	4	8	0,6	
08 GJØLSTAD	84	83	17	4	89	84	29	1	2	9	0,5	
09 BERGENHUS	109	94	19	13	138	120	47	13	7	16	0,6	
12 ØSTRE OS	136	127	25	11	157	145	44	7	7	12	0,6	
13 VESTRE OS	76	73	14	2	82	75	17	1	1	8	0,6	
14 SKANTEBYGDA	17	14	3	3	21	21	6	1	-	1	0,5	
15 VATVET/ERTE	75	74	15	4	82	77	29	1	1	8	0,5	
16 FJELL	31	31	5	1	32	26	9	-	-	3	0,6	
17 SANDBEKK	51	51	13	3	52	51	10	-	-	7	0,6	
18 KILEBU	45	44	12	3	46	35	5	-	-	7	0,5	
19 AS	76	70	19	5	85	74	30	4	-	17	0,6	
20 HARLEM	40	32	8	4	47	47	25	4	3	2	0,5	
21 HAUG	67	60	16	6	71	68	25	-	2	7	0,6	
22 KIRKENG	63	57	22	12	69	61	32	4	3	7	0,6	



a. KRETSTORTEGNELSE

Krets- nr.	Navnet på kretsen	Krets- type ¹⁾	Omfang
0	Uten fast bopel	0	..
1	Bredholt	S	Gnr. 78 bnr. 6, gnr. 80 bnr. 24, gnr. 83 bnr. 3 og 6, gnr. 84 bnr. 1, 3/4, 9, 10 og 14, gnr. 91 bnr. 5, gnr. 101 bnr. 3-5.
2	Ytterskogen	S	Gnr. 77 bnr. 1, gnr. 78 bnr. 1 og 2, gnr. 79, gnr. 80 bnr. 1, 3-7, 29, 30/32, 37 og 51, gnr. 82, gnr. 83 bnr. 1 og 7-10, gnr. 84 bnr. 2, 5-8 og 11, gnr. 85-90, gnr. 91 bnr. 1/2, gnr. 92, 93, gnr. 99 bnr. 1 Ruud, gnr. 100, gnr. 101 bnr. 1, 7, 9 og Sagaheim, gnr. 102-104, gnr. 105 bnr. 1, gnr. 106, gnr. 107 bnr. 2, gnr. 108 bnr. 8.
3	Førrisdal	S	Gnr. 57-62, 61/72, 63, gnr. 68/69 bnr. 2/5, gnr. 69-73, gnr. 73/80 bnr. 5/12/36, gnr. 74-76, gnr. 77 bnr. 1/2, gnr. 81.
4	Tjernes	S	Gnr. 39 bnr. 1, gnr. 40-44, gnr. 47 bnr. 1/12, 2-6, 7 Berg, 7 Haugstad, 7 Tjerbobråten, 8-11 og 13-16, gnr. 48-50, gnr. 51 bnr. 1-7.
5	Mellomdalen	S	Gnr. 45, 46, gnr. 47 bnr. 7 Bergseth.
6	Budalen	S	Gnr. 36 bnr. 2, gnr. 38 bnr. 11, gnr. 39 bnr. 4/11 og 8.
7	Gjulem	S	Gnr. 4 bnr. 1, 2 og 5-10, gnr. 12 bnr. 1-3, gnr. 13-21, gnr. 22 bnr. 1-4, 7 og 9, gnr. 23-26 og 33.
8	Gjølstad	S	Gnr. 1 bnr. 1, 6 Holen, 7-9, 13 og 16, gnr. 2, 3, 27-35, gnr. 36 bnr. 1, gnr. 37, gnr. 38 bnr. 1 og 2, gnr. 39 bnr. 2, 3, 12 og 21, gnr. 51/52 bnr. 3/8, gnr. 52 bnr. 1 Dehli og 2, gnr. 53-56.
9	Bergenus	S	Gnr. 1 bnr. 6 Bergenus, gnr. 5, 9-11, gnr. 12 bnr. 19, gnr. 51 bnr. 59/64, gnr. 64-67, gnr. 68 bnr. 1, gnr. 105 bnr. 14, gnr. 107 bnr. 1, 3 og 5, gnr. 107/108 bnr. 6/7/3, gnr. 108 bnr. 1/2 og 4, gnr. 109-112. Unntatt bnr. under krets 10.
10	Rakkestad	T	Se vedlegg 3.
11	Holøsåsen	T	Se vedlegg 3.
12	Østre Os	S	Gnr. 196-201, gnr. 227 bnr. 1/2, 3/7, 4, 5/6, 8 og 9, gnr. 228-239, gnr. 239/226 bnr. 2/7/10, gnr. 239/246, 240, gnr. 241 bnr. 1-4 og 8-10, gnr. 242-249. Unntatt bnr. under krets 11.
13	Vestre Os	S	Gnr. 52 bnr. 1 Smittil, gnr. 120 bnr. 1 Dahl, gnr. 202, 204-214, 216, 217-222, 224, 225, 225/220, gnr. 226 bnr. 1/6/11, 3, 8, 12, 14 og 15, gnr. 227 bnr. 5, gnr. 241 bnr. 5/6/7.
14	Skantebygda	S	Gnr. 94-98, gnr. 99 bnr. 1 Kopperud og 2.
15	Vatvet/Erte	S	Gnr. 157 bnr. 1, 2, 4 og 5, gnr. 168, 170-174 og 181-188.
16	Fjell	S	Gnr. 167 og 175-180.
17	Sandbekk	S	Gnr. 145/156 bnr. 7/4, gnr. 154-156, gnr. 157 bnr. 3, gnr. 158-165.
18	Kilebu	S	Gnr. 125-129.
19	Ås	S	Gnr. 119, gnr. 120 bnr. 1/2 Wiig og 3, gnr. 121-124 og 130-140.

1) T = Tettbygd krets. S = Spredtbygd krets.

a. KRETSPORTEGNELSE (forts.)

krets- nr.	Navnet på kretsen	Krets- type	Omfang
20	Harlem	S	Gnr. 113-115, 117, 118, 141 og 142.
21	Haug	S	Gnr. 143/145 bnr. 3/4, gnr. 143, 144, gnr. 145 bnr. 1 og 3, gnr. 146-153.
22	Kirkeng	S	Gnr. 189-195 og 193/116.

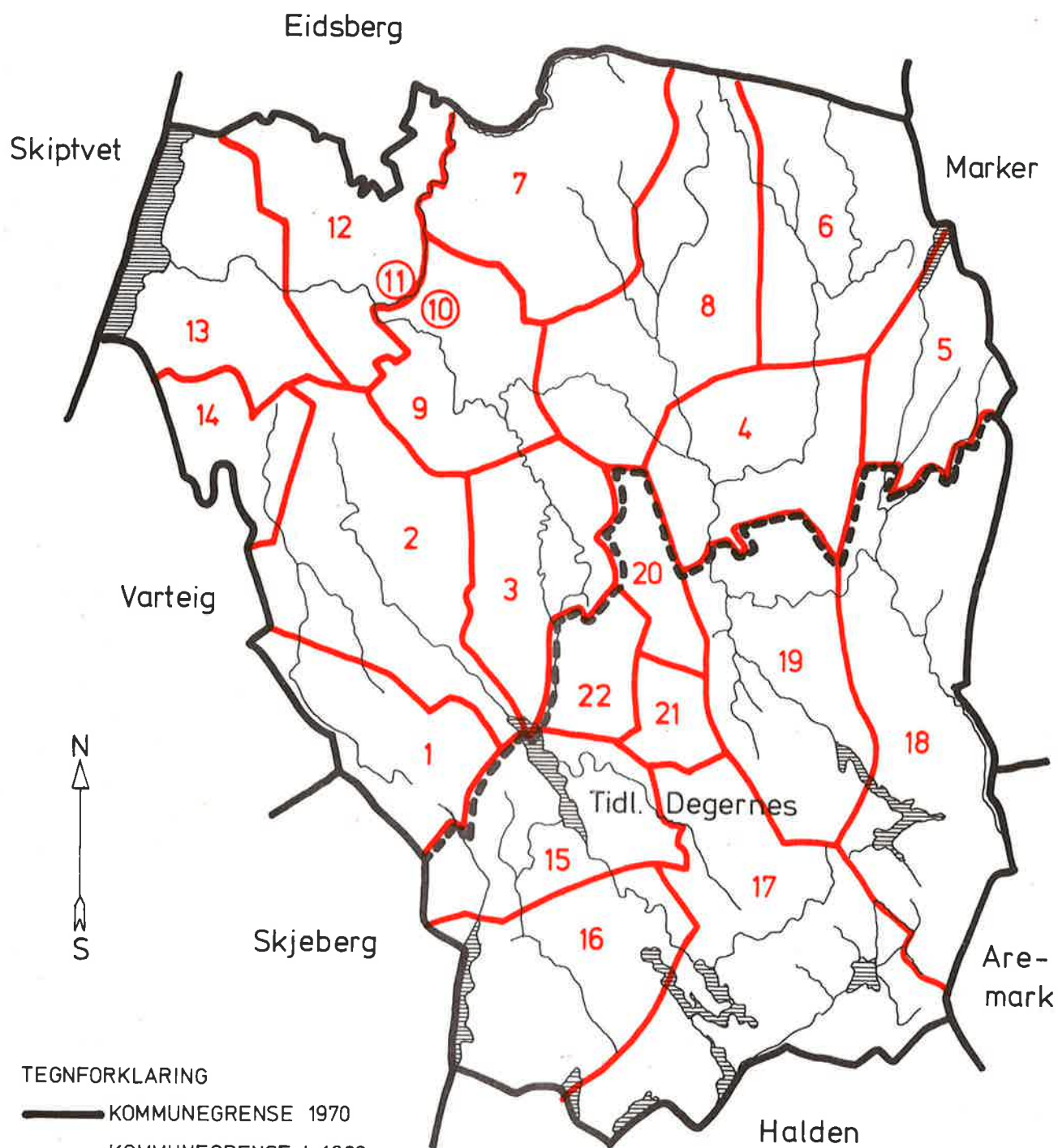
b. INNDELINGEN I SOGN PR. 1. NOVEMBER 1970

Navnet på sognet	Omfang (tellingskretsnr.)	Navnet på sognet	Omfang (tellingskretsnr.)
Rakkestad Os	1 - 10 og 14 11 - 13	Degernes	15 - 22

c. OVERSIKT OVER ENDRINGENE I KOMMUNEINDELINGEN MELLOM TELLINGEN I 1960 OG TELLINGEN I 1970

Kretsnr. i 1970-tellingen	Kommune i 1960-tellingen	Kretsnr. i 1970-tellingen	Kommune i 1960-tellingen
1 - 14	0128 Rakkestad	15 - 22	0129 Degernes

0128 RAKKESTAD



TEGNFORKLARING

- KOMMUNEGRENSE 1970
- KOMMUNEGRENSE I 1960, MEN IKKE I 1970
- KRETSGRENSE 1970
- 10 MARKERING AV TETTBYGD KRETS MED NR.
- 2 NR. PÅ SPREDTBYGD KRETS

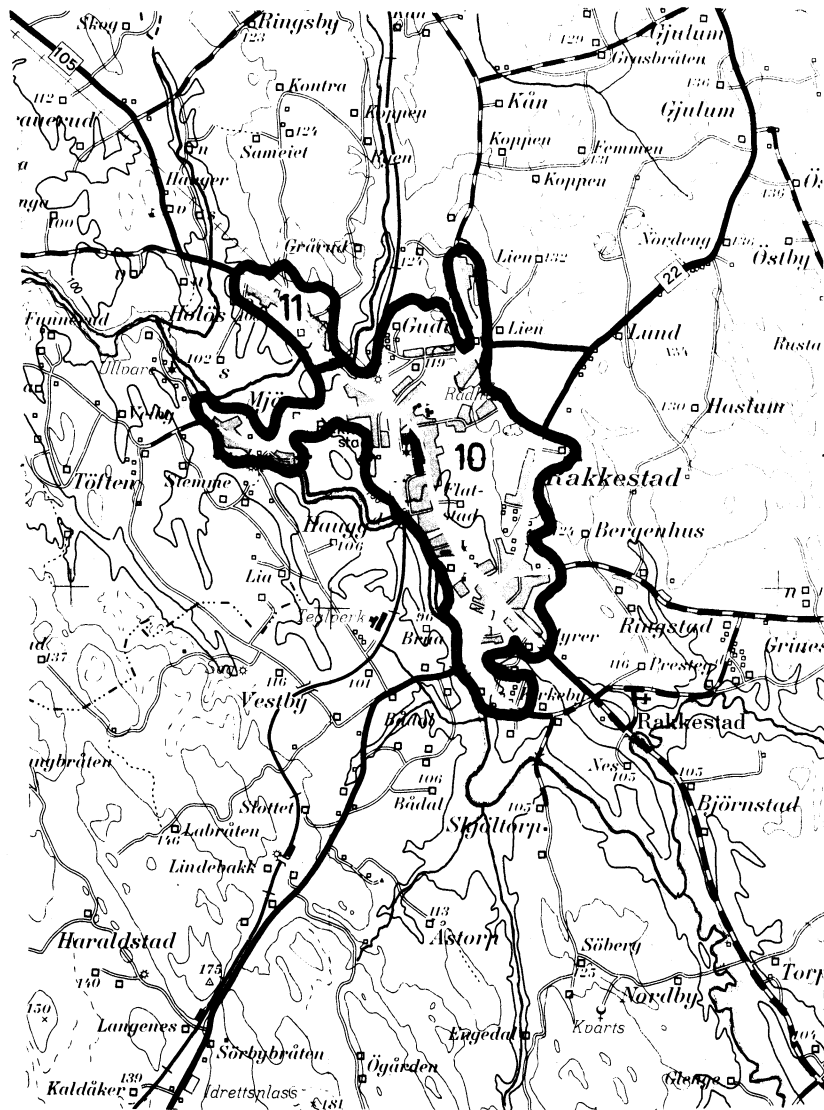
MÅLESTOKK

0 1 2 3 4 5 6 7 8 9 10 KM.




0128 RAKKESTAD

TETTBYGDE KRETSER



0 1 2 3 KM.



TEGNFORKLARING

— KRETSGRENSE 1970

10 NR. PÅ TETTBYGD KRETS

Med samtykke fra Norges Geografiske Oppmåling er N.G.O.'s kartmateriale brukt som kartgrunnlag.