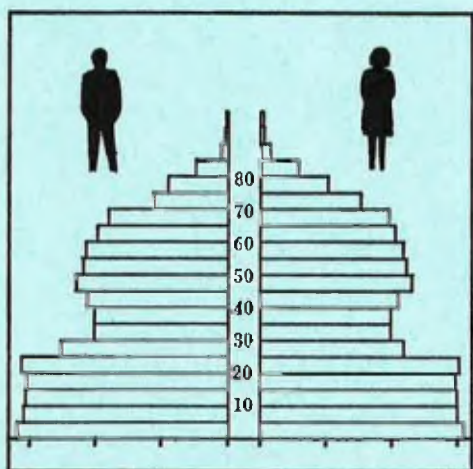


STATISTISKE KOMMUNEHEFTER



FOLKE- OG BOLIGTELLING

1. NOVEMBER 1970

1503 **KRISTIANSUND N**

STATISTISK SENTRALBYRÅ
OSLO

STATISTISKE KOMMUNEHEFTER



FOLKE- OG BOLIGTELLING
1. NOVEMBER 1970

1503 KRISTIANSUND N

STATISTISK SENTRALBYRÅ
OSLO 1974



FORORD

Den første statistikken utarbeidd på grunnlag av oppgaver til folketellingen i 1970, ble publisert i desember 1971 i heftet "Folkemengden etter alder og ekteskapeleg status, 31. desember 1970".

I serien Statistiske kommunehefter legger Statistisk Sentralbyrå fram de viktigste resultater fra Folke- og bolig telling 1970 for hver enkelt kommune. Heftene vil bli utgitt fra midten av 1972 til siste halvdel av 1973. Da kontrollen av tellingsoppgavene ikke er avsluttet når kommuneheftene utarbeides, er tallene i disse heftene foreløpige.

Endelige tall for hele landet vil bli publisert i 6 hefter som ventes å bli utgitt i 1974. Disse publikasjonene vil også inneholde tabeller med geografiske fordelinger. I tillegg til de tabellene som blir trykt, vil det bli utarbeidd tabeller med mer detaljert statistikk. På grunnlag av tellingsresultatene vil det videre bli utarbeidd et bosettingskart og flere større spesialartikler.

Professor Hallstein Myklebost, Geografisk Institutt, Universitetet i Oslo, har vært Byråets konsulent i arbeidet med kretsinn delingen.

Statistisk Sentralbyrå, Oslo, 2. mai 1972

Petter Jakob Bjerve

Einar Jensen


Faint, illegible text, possibly bleed-through from the reverse side of the page. The text is too light to transcribe accurately.

INNHold

	Side
Prinsipper og definisjoner	7
1. Omfanget av Folke- og bolig telling 1970	7
2. Definisjon av personkjennemerker	7
3. Definisjon av familie- og husholdningstype	10
4. Definisjon av hus og bolig og hus- og boligkjennemerker	11
5. Inndelingen i tellingskretser	13
6. Merknader til tabell 1	14
Tabeller	
1. Folkemengden ved folketellingene 1801-1970	16
2. Folkemengden etter kjønn og inntektstakernes viktigste kilde til livsopphold og næring ...	16
3. Personer 16 år og over etter yrkesaktivitet, kjønn og alder	16
4. Personer 16 år og over med minst 100 arbeidstimer etter yrkesstatus, arbeidstid, kjønn og næring/yrkesområde	17
5. Personer 16-69 år etter yrkesaktivitet, kjønn og høyeste utdanning	18
6. Yrkesaktive, skoleelever og studenter 16 år og over etter kjønn og arbeids-/skole-/studie- sted pr. 1. november 1970	19
7. Familier og personer etter familietype og husholdningstype	19
8. Personer 16 år og over med egen bolig etter alder, ekteskapelig status og kjønn	19
9. Hus, boliger, rom og bosatte etter hustype	20
10. Beboede boliger etter hustype og byggeår, og hus, rom og bosatte etter husets byggeår	20
11. Beboede boliger etter hustype og tallet på rom, og bosatte etter tallet på rom i boligen .	20
12. Beboede boliger, rom og bosatte etter bolig tetthet	21
13. Beboede boliger, rom og bosatte etter boligens utstyr	21
14. Beboede boliger, rom og bosatte etter eier-/leierforholdet til boligen	21
15. Folkemengden etter alder, kjønn og tellingskrets	22
16. Personer 16 år og over etter viktigste kilde til livsopphold, næring, kjønn og tellings- krets	24
17. Hovedtall for hus og beboede boliger i de enkelte tellingskretser	26
Vedlegg	
1 a. Kretsfortegnelse	27
1 b. Inndelingen i sogn pr. 1. november 1970	28
1 c. Oversikt over endringene i kommuneinndelingen mellom tellingen i 1960 og tellingen i 1970	28
2. Kartskisse over kretsinnndelingen	29
3. Oversiktskart over tettbygde kretser	31

Standardtegn

- .. Oppgave mangler
- : Tall kan ikke offentliggjøres
- Null



PRINSIPPER OG DEFINISJONER

1. OMFANGET AV FOLKE- OG BOLIGTELLING 1970

Folketellingen omfatter alle personer (også utenlandske statsborgere) som ifølge Forskrifter av 20. januar 1970 om ordningen og føringen av folkeregistrene, var registrert som bosatt i Norge på tellingstidspunktet den 1. november 1970.

I boligteellingen har en med alle hus og privatboliger (privatleiligheter m.v.) hvor minst én person var registrert bosatt den 1. november 1970. Hus og boliger som var ubebodd eller som var bebodd bare av midlertidig tilstedeværende (f.eks. ugifte personer som oppholdt seg utenom foreldrenes hjem på grunn av studier), omfattes således ikke av tellingen. Heller ikke er boliger for forpleide i aldershjem, pleiehjem og barnehjem og for losjerende i pensjonater, hoteller o.l. med. Hus hvor alle eller en del av de registrert bosatte var forpleide eller losjerende, er derimot inkludert.

I avsnitt 2 er det gjort nærmere rede for bostedsbegrepet (det sted som en person skal regnes som bosatt) og i avsnitt 4 for hus- og boligbegrepet.

2. DEFINISJON AV PERSONKJENNER

Når ikke annet er nevnt, refererer personopplysningene seg til den 1. november 1970.

Bosted

Den enkelte person er i tellingen regnet å ha sitt bosted i den kommune og i den bolig hvor vedkommende var registrert som bosatt den 1. november 1970 ifølge forskriftene om ordningen og føringen av folkeregistrene. Hovedregelen er her at en person skal registreres som bosatt der hvor vedkommende regelmessig tar sin døgnhvile. De viktigste registreringsreglene er ellers:

Bostedsforhold	Skal registreres som bosatt i
Gift person som p.g.a. arbeid, studier, avtjening av verneplikt e.l. oppholder seg utenom ektefellenes felles bolig	Ektefellenes felles bolig
Ugift person som p.g.a. studier, skolegang eller avtjening av verneplikt oppholder seg utenom foreldrenes/forsørgers bolig	Foreldrenes/forsørgers bolig
Ugift person med eget arbeid og som vanligvis ikke bor hos foreldre/forsørgere	Boligen der personen vanligvis bor
Person som p.g.a. ferie, besøk hos kjente, forretningsreise e.l. er fraværende fra boligen der vedkommende vanligvis bor	Boligen der personen vanligvis bor
Person som er forpleid i barnehjem, aldershjem, pleiehjem eller er satt bort i privat pleie	Barnehjemmet, aldershjemmet, pleiehjemmet eller boligen hvor personen er i pleie. (På grunn av registreringsvanker er imidlertid en del personer som var anbrakt i pleiehjem, registrert som bosatt i privatbolig på tellingstidspunktet.)
Person som er innlagt på sykehus eller anbrakt på arbeidsskole, arbeidsanstalt eller i fengsel	Boligen der personen var bosatt før innleggelsen eller anbringelsen

Personer som ikke kan henføres til en bestemt bolig, er regnet til gruppen "Uten fast bopel". Av registreringstekniske grunner har en imidlertid i tellingen også måttet ta med enkelte personer med fast bosted i denne gruppen. Personer uten fast bopel er som regel registrert som bosatt i den kommunen hvor de sist hadde fast bosted.

I det følgende er begrepet "Bosatt" brukt i samme betydning som begrepet "Registrert bosatt".

Det er ikke som ved tidligere tellinger, hentet inn opplysninger om midlertidig bosted. Fra 1970-tellingen kan det derfor ikke gis oppgaver over den tilstedeværende befolkning.

Alder

I fordelingene etter alder er den enkelte person gruppert etter alder pr. 31. desember 1970 (1970 minus fødselsår), og ikke som ved tidligere tellinger etter alder på tellingstidspunktet.

Ekteskapelig status

Det er brukt fire hovedgrupperinger etter ekteskapelig status, nemlig ugifte, gifte, separerte og før gifte. Som før gifte er regnet skilte, enker og enkemenn.

Utdanning

Opgavene over utdanning omfatter enkeltutdanninger på heltid av minst 5 måneders normal varighet og deltidsutdanninger av tilsvarende varighet. For personer med flere enkeltutdanninger, er den utdanning som har lengst samlet varighet (normal varighet av enkeltutdanningen tillagt varigheten av den forutdanning som kreves) regnet som høyeste utdanning. Av utdanninger med lik samlet varighet, er den som antas å være av størst yrkesmessig betydning, oppfattet som personens høyeste utdanning. Klassifiseringen er i samsvar med Standard for utdanningsgruppering (Statistisk Sentralbyrås Håndbøker, nr. 28). I tellingen er det imidlertid foretatt følgende tre-deling av standardens gymnasnivå (samlet utdanningsvarighet 10-12 år):

1. Utdanning på gymnasnivå I (10 år)
2. Utdanning på gymnasnivå II (11 år)
3. Utdanning på gymnasnivå III (12 år)

Videre er utvidet grunnskoleutdanning (10. frivillig år) i tellingen gruppert sammen med 9-årig grunnskole, mens den er skilt ut som egen gruppe under gymnasnivå i Standard for utdanningsgruppering.

Yrkesaktivitet

Som yrkesaktivitet er regnet alt arbeid mot vederlag, enten i form av lønn, inntekt av egen bedrift, naturalier e.l., inklusive arbeid som familiemedlem uten fast lønn i familiebedrift (f.eks. gårdsbruk, forretning m.v.), vernepliktstjeneste og tilsvarende pliktstjeneste, men eksklusive husarbeid for egen familie.

I gruppen "Med yrkesaktivitet" er tatt med alle personer 16 år og over som utførte yrkesaktivitet i hele eller en del av perioden 1. november 1969 - 31. oktober 1970, også personer som begynte eller sluttet i arbeidslivet i denne perioden, deltidsarbeidere og elever og studenter som hadde hatt feriearbeid.

I tidligere tellinger er personer med inntekt av egen yrkesaktivitet som viktigste kilde til livsopphold, regnet til yrkesbefolkningen (personer med yrke). I disse tellingene avviker imidlertid definisjonen av yrkesaktivitet på enkelte punkter fra definisjonen som er gitt ovenfor. I 1970-tellingen er ikke en bestemt gruppe av personer regnet som yrkesbefolkning. Det er imidlertid gitt fordelinger etter viktigste kilde til livsopphold og etter arbeidstid.

Viktigste kilde til livsopphold

Personer 16 år og over er gruppert etter den kilde til livsopphold som var viktigst de siste 12 månedene før tellingstidspunktet.

Med inntekt av eget arbeid er ment inntekt av egen yrkesaktivitet.

"Pensjon, trygd" omfatter syketrygd, arbeidsløshetsstrygd, forsørgertrygd, uføretrygd, alderstrygd, yrkesskadetrygd, krigspensjon, bedriftspensjon o.l. Ektefeller som hadde hver sin pensjon som viktigste kilde til livsopphold, er begge gruppert under denne kilden til livsopphold. I disse tilfellene er således ikke den ene ektefellen regnet som forsørget eller å ha husarbeid i hjemmet som viktigste kilde til livsopphold.

Som formue, lån m.v. er også regnet føderåd, leieinntekt, forpaktningssinntekt, annen formuesinntekt og utbetalinger i samband med livsforsikring eller individuell pensjonsforsikring.

"Stipend m.v." omfatter foruten stipend, underhold fra andre enn privatpersoner (f.eks. stønader fra det offentlige, institusjoner eller bedrifter), unntatt pensjon og trygd.

I gruppen "Husarbeid i hjemmet, forsørget" er tatt med alle personer som ikke hadde en av kildene som er spesifisert foran, som den viktigste kilde til livsopphold.

Inntektstaker/Ikke-inntektstaker

Som inntektstakere er regnet personer 16 år og over med inntekt av eget arbeid; pensjon, trygd m.v.; formue, lån m.v. eller stipend m.v. som viktigste kilde til livsopphold. Tilsvarende er som ikke-inntektstakere regnet alle personer under 16 år og personer 16 år og over som under viktigste kilde til livsopphold er gruppert på "Husarbeid i hjemmet, forsørget". Husmødre som ikke var inntektstakere, er skilt ut som egen gruppe. Denne gruppen omfatter gifte kvinner 16 år og over med husarbeid i hjemmet som viktigste kilde til livsopphold.

I tabell 2 er ikke-inntektstakere gruppert etter samme kilde til livsopphold/næring som en inntektstaker i samme familie (definisjon av familieenheten er gitt i avsnitt 3). Denne inntektstakeren er valgt ut etter følgende prioritetsrekkefølge:

1. Mannlig ektefelle/far
2. Kvinnelig ektefelle/mor
3. Eldste sønn, nest eldste sønn osv.
4. Eldste datter, nest eldste datter osv.

Personer som tilhørte familie uten en eneste inntektstaker, er i tabell 2 gruppert under uopp-gitt kilde til livsopphold.

Elever, studenter (tabell 5)

Som elever og studenter er i tabell 5 regnet personer som i løpet av de siste 12 måneder før tellingstidspunktet, gikk på skole eller studerte, uten hensyn til andre aktiviteter som f.eks. yrkesaktivitet.

Arbeidstid

Opgavene over arbeidstid gjelder perioden 1. november 1969 - 31. oktober 1970 og omfatter tid som er gått med til yrkesaktivitet. Tid som er brukt til skolearbeid, studier og husarbeid for egen familie, er således ikke inkludert. Personer som i perioden hadde mindre enn i alt én måneds sykefravær, og ellers - bortsett fra ferie - arbeidet full dag hele perioden, er regnet å ha hatt heldagsarbeid.

Generelt om grupperingen etter næring, yrke og yrkesstatus

Personer 16 år og over med yrkesaktivitet er gruppert på næring etter arten av virksomheten til den bedrift som den enkelte arbeidet i hele tiden eller lengst tid de siste 12 måneder før tellingstidspunktet. Disse personene er videre gruppert på det yrke og den yrkesstatus som de hadde hele tiden eller lengst tid i bedriften i 12-månedersperioden.

Næring

Næringsgrupperingen er foretatt etter 1960-utgaven av Standard for næringsgruppering i offentlig norsk statistikk (Statistisk Sentralbyrås Håndbøker, nr. 9). Denne standarden er i samsvar med International Standard Industrial Classification of All Economic Activities (ISIC), Rev. 1.

Med begrepet "Industri m.v." som er brukt i tabelldelen, er ment næringene bergverksdrift m.v., industri og kraft- og vannforsyning m.v. Videre er som "Samferdsel" regnet næringene sjøtransport og annen samferdsel. Samlegruppen "Tjenesteytende næringer" omfatter finansinstitusjoner, eie-domsdrift, offentlig administrasjon og forsvar, offentlig og privat tjenesteyting og personlig tjenesteyting. I tabell 4 er under "Annen tjenesteyting" tatt med næringsgrenene hotell- og restaurantdrift og vask, rensing og andre personlige tjenester.

Yrke

Yrkesgrupperingen er foretatt etter Standard for yrkesgruppering i offentlig norsk statistikk (utgitt av Arbeidsdirektoratet i 1965) som i prinsippet følger 1958-utgaven av International Standard Classification of Occupations (ISCO).

Yrkesstatus

I tellingen er det brukt følgende fire grupperinger etter yrkesstatus:

1. Ansatt
2. Selvstendig uten leid hjelp
3. Selvstendig med leid hjelp
4. Familiemedlem uten fast lønn i familiebedrift

Personer (også medeiere) som arbeide i firmaer organisert som aksjeselskap, andelslag eller annen selskapsform med begrenset ansvar, er alltid regnet som ansatte.

En person er regnet som selvstendig (med eller uten leid hjelp) dersom vedkommende drev firmaet alene for egen regning eller sammen med andre som medeier med ubegrenset ansvar (f.eks. i ansvarlig selskap). I de tilfelle hvor ektefeller arbeide i felles virksomhet (f.eks. gårdsbruk, forretning) som ikke var organisert som aksjeselskap e.l., er den ene ektefellen regnet som selvstendig og den andre som familiemedlem uten fast lønn i familiebedrift. Gruppen "Familiemedlem uten fast lønn i familiebedrift" omfatter ellers personer som arbeide i familievirksomhet uten fast avtalt lønn og som verken var eier eller medeier i virksomheten. Et familiemedlem uten fast lønn kan imidlertid ha vederlag for arbeidet i form av kost og losji, andel av overskott e.l.

I tabell 4 er det gitt oppgaver over tallet på henholdsvis ansatte og selvstendige (med eller uten leid hjelp). Differansen mellom summer av disse tall og totaltall utgjør følgelig tallet på familiemedlemmer uten fast lønn i familiebedrift.

Arbeids-/skole-/studiested

Personer som pr. 1. november 1970 både hadde inntekt av eget arbeid og som gikk på skole eller studerte, er i tabell 6 gruppert som yrkesaktive og etter arbeidssted dersom arbeidstiden de foregående 12 månedene utgjorde minst 1 000 timer. I motsatt fall er de gruppert som skoleelever/studenter og etter skole-/studiested.

Som personer med annet arbeidssted er regnet personer som arbeide i flere kommuner, var til sjøs eller som arbeide i utlandet. Tilsvarende er personer som studerte i utlandet gruppert under annet studiested.

Egen bolig

Ektefeller som var bosatt i samme privatbolig og hvor minst én av ektefellene var boliginnehaver, er begge regnet å ha egen bolig. For øvrig er bare boliginnehaveren eller én av boliginnhaverne gruppert under "Egen bolig". Forpleide i aldershjem, barnehjem og pleiehjem og losjerende i pensjonater og hoteller m.v. er aldri regnet å ha egen bolig.

Definisjon av begrepet "Boliginnehaver" er gitt i kapittel 4 under avsnittet "Eier-/leierforhold".

3. DEFINISJON AV FAMILIE OG HUSHOLDNINGSTYPE

Grupperingene på familie og husholdningstype refererer seg til tellingstidspunktet den 1. november 1970.

Familie

Til én og samme familie er regnet:

1. Ektepar og eventuelle ugifte barn registrert bosatt i samme privatbolig, aldershjem, pleiehjem, pensjonat, hotell e.l.
2. Far/mor med ugifte barn registrert bosatt i samme privatbolig, aldershjem, pleiehjem, pensjonat, hotell e.l.
3. Hver enkelt person som ikke hører inn under noen av de to gruppene som er spesifisert ovenfor (bl.a. personer uten fast bopel). Disse personene danner således hver for seg egen familie (familie med én person).

I familier med ektepar er også tatt med eventuelle ugifte barn av bare den ene ektefellen og ugifte adoptivbarn og stebarn, men ikke fosterbarn.

Av reglene som er nevnt ovenfor, går det fram at personer (f.eks. ektefeller) som ikke var registrert bosatt i samme privatbolig, aldershjem, pleiehjem, pensjonat, hotell e.l., aldri er gruppert under samme familie. Videre går det fram at gifte, separerte, skilte, enker og enkemenn ikke i noe tilfelle er regnet til samme familie som foreldrene. Når f.eks. et ektepar bor sammen med en skilt datter, danner ektefellene egen familie og datteren egen familie. Ellers kan nevnes at ugifte søsken som har felles bolig, men hvor ingen av foreldrene er bosatt, hver for seg er regnet som særskilt familie.

Husholdningstype

Det er skilt mellom tre hovedtyper av husholdning, nemlig privathusholdning, felleshusholdning og annen husholdning.

Gruppen "Privathusholdning" omfatter personer som var registrert som bosatt i privatbolig. Denne husholdningstypen er videre splittet opp etter tallet på familier i husholdningen. Som husholdningsenhet er her regnet bolighusholdning (som omfatter alle bosatte i samme bolig) og ikke kostholdning som ved tidligere tellinger.

Til felleshusholdning er regnet forpleide som var registrert bosatt i aldershjem, barnehjem og pleiehjem og losjerende som var registrert bosatt i pensjonat, hotell e.l.

Betjeningspersonale bosatt ved felleshusholdninger er alltid gruppert under privathusholdning. Det samme gjelder militært personell som var bosatt i militærforlegning.

Annen husholdning omfatter personer uten fast bopel.

4. DEFINISJON AV HUS OG BOLIG OG HUS- OG BOLIGKJENNEMERKER

Hus- og boligopplysningene refererer seg til den 1. november 1970.

Hus

Som eget hus er som hovedregel regnet bygg som fra kjeller til loft er atskilt fra andre bygg. Fra denne regelen er det gjort følgende to unntak:

1. Hver enkelt bolig i vertikalt delte tomannsboliger og i rekke, kjede, atrium og terrasse er alltid regnet som særskilt hus.
2. Selv om det fra kjeller til loft er skillevegg(er) uten gjennomgang, er henholdsvis horisontalt delte tomannsboliger som er bygd sammen i rekke e.l., og hver enkelt blokk regnet til ett og samme hus.

Som nevnt under avsnitt 1, omfatter tellingen alle hus hvor minst én person var registrert som bosatt den 1. november 1970.

Bolig

Til en bolig (leilighet m.v.) er som hovedregel regnet rom som er bygd (eller ombygd) til bruk for én person eller for flere personer med fellesskap i kost og losji, og hvor det er adkomst til rommene (rommet) uten å måtte gå gjennom en annen bolig. Avgrensingen av boligenhetene er ellers foretatt etter følgende spesielle regler:

1. En hybel med egen inngang (utenfra eller fra korridor, oppgang e.l.) og som er bygd i tilknytning til en bolig, er regnet som særskilt bolig bare når hybelboeren (hybelboerne) selv holdt kosten.
2. Hybler uten egen inngang er ikke skilt ut som særskilte boliger.
3. I hybelbygg o.l. er hver enkelt hybel regnet som egen bolig, også i de tilfelle flere hybler har felles gang, hall, bad og/eller kjøkken.
4. I bygg for felleshusholdning, i hus som er bygd i tilknytning til slike bygg og i militærforlegninger er hybler o.l. for ansatte regnet som særskilte boliger. Likeledes er rom som ble brukt av en ansatt med ektefelle og eventuelle barn, regnet til én og samme bolig.

Med privatbolig er i tellingen ment boliger som ikke er bebodd av forpleide i aldershjem, barnehjem og pleiehjem eller av losjerende i pensjonater, hoteller o.l. Boliger for ansatte (f.eks. sykepleiere) ved felleshusholdninger er således regnet som privatboliger. Det samme gjelder boliger for befal m.v. i militærforlegninger.

Som nevnt under avsnitt 1, omfatter tellingen alle privatboliger hvor minst én person var registrert bosatt den 1. november 1970. Som betegnelse på disse boligene er i tabelldelen brukt "Bebodde boliger". For de enkelte hus som er med i tellingen, er det imidlertid hentet inn oppgaver over samlet tall på privatboliger (inkl. ubebodde boliger og boliger med bare midlertidig bosatte). Tallene på boliger i alt i tabell 9 gjelder disse boligene.

Rom

Oppgavene over tall på rom refererer seg til boliger som er med i tellingen, og omfatter beboelsesrom på 6 m² eller mer som kan nyttes året rundt. Bortsett fra i tabell 11, er også kjøkken på 6 m² eller mer inkludert. Entré, hall, bad, alkove, hems og rom som bare nyttes i næringsvirksomhet (f.eks. kontor) er ikke med.

Bosatte

Tallene på bosatte omfatter personer registrert som bosatt i privatboliger og således ikke personer som er regnet til felleleshusholdning og personer uten fast bopel.

Hustype

Som våningshus i tilknytning til gårdsdrift er - uansett hustype ellers - regnet hus hvor gårdbrukeren selv, forpakter eller kårfolk var bosatt, men ikke hus for gårdsarbeidere og hus på nedlagte bruk.

Hustypen "Frittliggende enebolig" omfatter hus med én bolig og med minst en halv meters avstand til nærmeste hus (unntatt garasje o.l.).

Til gruppen "Enebolig i rekke, kjede, atrium m.v." er også regnet husenhetene i vertikalt delte tomannsboliger.

Horisontalt delt tomannsbolig er hus med to vanlige leiligheter (som kan ha ulik størrelse) og hvor den ene leiligheten ligger i en etasje over den annen.

Hustypen "Annet småhus" omfatter hus med inntil 2½ etasjer (ekskl. underetasje), unntatt våningshus i tilknytning til gårdsdrift, eneboliger og horisontalt delte tomannsboliger. Hus som har én eller to vanlige leiligheter og hybelleilighet som er skilt ut som egen bolig, er også gruppert under denne hustypen.

Som blokk er regnet hus med 3 etasjer (ekskl. underetasje) eller mer.

Provisorisk boligbygg er hus m.v. som helt eller delvis er tatt i bruk til bolig for 10 år eller mindre (inkl. campingvogner, båter, telt, gammer o.l.).

Gruppen "Forretningsbygg m.v." omfatter hus hvor halvparten eller mindre av golvarealet nyttes til privatboliger, unntatt bygg for felleleshusholdning. Hus med to etasjer og hvor det er forretning i første etasje og bolig i annen etasje, er alltid gruppert under denne hustypen.

Som bygg for felleleshusholdning er regnet hus hvor det for bosatte og/eller midlertidig tilstedeværende er organisert felleleshusholdning. Hus i studentbyer o.l. er imidlertid aldri gruppert her. Av avgrensingsregler som det er gjort rede for under andre avsnitt, går det fram at oppgaver over tall på boliger, rom og bosatte i bygg for felleleshusholdning, bare omfatter privatboliger og rom og bosatte i disse boligene.

Byggeår

Som byggeår er for det enkelte hus regnet det år da minst halvparten av boligene i huset var ferdige til innflytning. Hus som er ombygd, er gruppert etter opprinnelig byggeår.

WC, bad

Boliger med eget wc/eget bad omfatter boliger med wc/bad som bare de bosatte i boligen har rett til å nytte, uten hensyn til om wc/bad ligger i eller utenfor boligen. Som boliger med felles wc/felles bad er regnet boliger som har wc/bad felles med en eller flere andre boliger.

Eier-/leierforhold

Personer med råderett over boligen som de er bosatt i (eier, leier den e.l.), er regnet som boliginnehavere.

Boliginnehavere (f.eks. medlemmer av borettslag) med aksje eller andel som gir boret til boligen, er alltid regnet som leieboere med aksje/andel, også i de tilfelle det er betalt innskott som er høyere enn pålydende verdi av aksjen/andelen.

Leieboere med innskott er boliginnehavere som har betalt innskott (f.eks. obligasjonsinnskott) for å leie boligen, men ikke leieboere som bare har betalt forskott på husleie.

Boliginnehavere som disponerer boligen vederlagsfritt eller som kårbolig, er regnet som leieboere.

En boliginnehaver er regnet å disponere boligen som tjenestebolig når den er stilt til disposisjon i samband med tjenesteforhold på vilkår av at boligen må fraflyttes når tjenesteforholdet opphører, uten hensyn til om det betales husleie eller ikke. Boliger som boliginnehaveren har aksje, andel eller innskott i, er imidlertid aldri regnet som tjenestebolig.

Gjennomsnittstall

Boliger pr. hus er lik tallet på privatboliger i hus som er med i tellingen (inkl. ubebodde boliger og boliger med bare midlertidig tilstedeværende) dividert med tallet på hus som er med i tellingen.

Bebodde boliger pr. hus er lik tallet på privatboliger som er med i tellingen dividert med tallet på hus som er med i tellingen.

Rom pr. bolig er lik tallet på rom (inkl. kjøkken på 6 m^2 eller mer) i privatboliger som er med i tellingen dividert med tallet på disse boligene.

Bosatte pr. bolig er lik tallet på bosatte i privatboliger dividert med tallet på privatboliger som er med i tellingen.

Bosatte pr. rom er lik tallet på bosatte i privatboliger dividert med tallet på rom (inkl. kjøkken på 6 m^2 eller mer) i privatboliger som er med i tellingen.

5. INNDELINGEN I TELLINGSKRETSE

For områder som i 1960 tilhørte herredskommune, er kretsinnndelingen foretatt av Byrådet og etter de samme retningslinjer som i 1960-tellingen. Følgende hovedregler er lagt til grunn for innndelingen:

1. En tellingskrets bør være mest mulig ensartet når det gjelder kommunikasjonsforhold, næringsstruktur og befolkningsutvikling.
2. Kretsgrenser må ikke skjære sogne- eller kommunegrenser.
3. En krets skal bestå enten bare av ett tettbygd strøk, del av tettbygd strøk eller av spredtbygd strøk. Som tettbygd strøk regnes områder med minst 200 bosatte på tellings-tidspunktet og hvor avstanden mellom bolighusene som regel ikke overstiger 50 meter. En hussamling som ligger mer enn 50 meter fra en tettbebyggelse, er imidlertid regnet som en del av det tettbygde strøket dersom hussamlingen naturlig hører sammen med tettbebyggelsen. Andre områder er regnet som spredtbygde strøk og er delt videre opp i tellingskretser.

I 1970-tellingen er det for områder som i 1960 tilhørte herredskommune, bare foretatt følgende endringer i kretsinnndelingen som da ble brukt:

1. Når regulering av kommune- eller sognegrenser førte til at en 1960-krets falt inn under mer enn én kommune eller ett sogn i 1970, er kretsen delt videre opp slik at kretsgrenser ikke skjærer kommune- eller sognegrenser.
2. Grensene for tettbygde strøk (og dermed for tettbygde kretser) er justert i samsvar med bosettingen pr. 1. november 1970 etter reglene for avgrensning av disse strøkene.
3. I de tilfelle avgrensingen i 1960-tellingen av spredtbygde kretser ikke var i samsvar med reglene for kretsinnndeling, er grensene justert i 1970-tellingen.

Inndelingen i tellingskretser av områder som i 1960 tilhørte bykommune, er foretatt av folke-registrene i samråd med kommunale myndigheter. I flere tilfelle er kretsinnndelingen for disse områdene ikke den samme som i 1960-tellingen. I begge tellingene er imidlertid grensene fastlagt slik at de ikke skjærer kommune- eller sognegrenser og at en krets består enten bare av tettbygd strøk eller bare av spredtbygd strøk (avgrenset etter reglene som er nevnt ovenfor).

Tettbygde strøk i områder som i 1960 tilhørte herredskommune, er vanligvis ikke delt opp i flere kretser. Byområder er imidlertid alltid regnet til flere kretser.

I vedlegg 1 a er det gitt en kretsfortegnelse, i vedlegg 2 en kartskisse over kretsinnndelingen og i vedlegg 3 et oversiktskart over én eller flere tettbygde kretser. En oversikt som viser hvilke tellingskretser som inngår i de enkelte sogn, er gitt i vedlegg 1 b.

6. Merknader til tabell 1

I tabell 1 har en generelt sett tatt sikte på å gi tall tilbake til 1801 etter kommuneinndelingen i 1970. Over et så langt tidsrom har det imidlertid skjedd så mange endringer i kommuneinndelingen at det for de fleste kommuner ikke kan gis en sammenliknbar tallserie for hele perioden.

Mellom tellingen i 1960 og tellingen i 1970 er Grip herred og en del av Bremsnes herred slått sammen med Kristiansund. I vedlegg 1 c er det gitt en oversikt som viser hvilke kommuner de enkelte tellingskretsene tilhørte i 1960.

TABELLER

TABELL 1. FOLKEMENGDEN VED FOLKETELLINGENE 1801-1970

ÅR	FOLKE- MENGDE	ÅR	FOLKE- MENGDE	ÅR	FOLKE- MENGDE	ÅR	FOLKE- MENGDE	ÅR	FOLKE- MENGDE	ÅR	FOLKE- MENGDE
1801	1835	1865	1900	1930	1960 ..	18 374
1815	1845	1875	1910	1946	1970 ..	18 439
1825	1855	1890	1920	1950 ..	15 857		

1 SE MERKNADER TIL TABELL 1 PÅ SIDE 14

TABELL 2. FOLKEMENGDEN ETTER KJØNN OG INNTÆKTSTAKERNES VIKTIGSTE KILDE TIL LIVSOPPHOLD OG NÆRING

VIKTIGSTE KILDE TIL LIVSOPPHOLD OG NÆRING	I ALT	MENN	KVIN- NER	INN- TÆKTS- TAKERE	IKKE-INNTÆKTSTAKERE							
					I ALT	HUS- MØDRE	ANDRE			I ALT	UOPP- GITT	
							AV DISSE:		I ALT			UOPP- GITT
							UNDER 16 ÅR	16-24 ÅR				
I ALT	18 439	8 887	9 552	9 771	8 668	2 861	5 807	4 677	951			
INNTÆKT AV EGET ARBEID I ALT ..	14 553	7 443	7 110	6 731	7 822	2 590	5 232	4 308	799			
JORDBRUK OG SKOGBRUK M.V. ...	79	49	30	41	38	14	24	16	5			
FISKE M.V. OG HVALFANGST ...	316	189	127	128	188	70	118	109	9			
INDUSTRI M.V.	4 460	2 323	2 137	2 028	2 432	807	1 625	1 363	223			
BYGGE- OG ANLEGGSVIRKSOMHET .	1 043	624	419	393	650	223	427	335	82			
VAREHANDEL	2 692	1 273	1 419	1 337	1 355	436	919	737	157			
SAMFERDSEL	2 734	1 529	1 205	1 080	1 654	560	1 094	938	134			
TJENESTEYTENDE NÆRINGER	3 228	1 455	1 773	1 723	1 505	480	1 025	810	189			
UOPPGITT NÆRING	1	1	-	1	-	-	-	-	-			
PENSJON, TRYGD	3 298	1 177	2 121	2 758	540	217	323	222	83			
FORMUE, LÅN M.V.	237	136	101	181	56	23	33	25	7			
STIPEND M.V.	126	64	62	101	25	6	19	17	2			
UOPPGITT	225	67	158	-	225	25	200	105	60			

TABELL 3. PERSONER 16 ÅR OG OVER ETTER YRKESAKTIVITET, KJØNN OG ALDER

KJØNN OG ALDER	I ALT	UTEN YRKES- AKTI- VITET	MED YRKESAKTIVITET						
			ARBEIDSTID I TIMER						UOPP- GITT
			I ALT	UNDER 100	100- 499	500- 999	1 000 OG MER		
							I ALT	AV DISSE: HELDAGS- ARBEID	
I ALT	13 762	5 778	7 984	116	608	735	6 525	5 418	-
16-19	1 300	608	692	34	176	112	370	289	-
20-24	1 647	442	1 205	8	112	132	953	715	-
25-59	7 545	2 351	5 198	55	261	404	4 478	3 824	-
60-66	1 302	633	669	10	39	57	563	467	-
67-69	428	258	130	1	2	16	111	88	-
70 OG OVER	1 536	1 446	90	8	18	14	50	35	-
MENN I ALT	6 445	1 359	5 090	33	213	256	4 588	4 011	-
16-19	631	295	336	19	89	57	171	135	-
20-24	808	101	707	3	48	78	578	426	-
25-59	3 712	258	3 454	3	50	81	3 320	3 006	-
60-66	584	144	440	2	17	19	402	352	-
67-69	183	93	90	1	-	9	80	66	-
70 OG OVER	531	468	63	5	9	12	37	26	-
KVINNER I ALT	7 313	4 419	2 894	83	395	479	1 937	1 407	-
16-19 I ALT	669	313	356	15	87	55	199	154	-
AV DISSE: GIFTE ...	38	22	16	-	2	2	12	10	-
20-24 I ALT	829	341	498	5	64	54	375	289	-
AV DISSE: GIFTE ...	453	246	207	3	37	30	137	85	-
25-59 I ALT	3 837	2 093	1 744	52	211	323	1 158	818	-
AV DISSE: GIFTE ...	3 132	1 869	1 263	50	191	287	735	464	-
60-66	718	489	229	8	22	38	161	115	-
67-69	245	205	40	-	2	7	31	22	-
70 OG OVER	1 005	978	27	3	9	2	13	9	-

TABELL 4. PERSONER 16 ÅR OG OVER MED MINST 100 ARBEIDSTIMER ETTER YRKESSTATUS, ARBEIDSTID, KJØNN OG NÆRING/YRKESOMRÅDE

NÆRING/YRKESOMRÅDE	AV DISSE:					ARBEIDSTID I TIMER					
	I ALT	AN- SATTE	SELV- STEN- DIGE	MENN	KVIN- NER	100-999			1 000 OG MER		
						I ALT	MENN	KVIN- NER	I ALT	MENN	KVIN- NER
I ALT	7 868	7 183	584	5 057	2 811	1 343	469	874	6 525	4 588	1 937
NÆRING											
JORDBRUK	46	12	20	37	9	10	6	4	36	31	5
SKOGBRUK M.V.	-	-	-	-	-	-	-	-	-	-	-
FISKE M.V., HVALFANGST	136	97	38	135	1	14	:	:	122	:	:
BERGVERKSDRIFT M.V. ...	6	5	1	6	-	1	1	-	5	5	-
INDUSTRI	2 290	2 202	83	1 536	754	386	147	239	1 904	1 389	515
BYGGE- OG ANLEGGSVIRKS.	421	357	56	407	14	40	34	6	381	373	8
KRAFT-, VANNFORS. M.V.	64	64	-	57	7	6	4	2	58	53	5
VAREHANDEL	1 581	1 294	225	868	713	255	55	200	1 326	813	513
FINANSINSTITUSJONER ...	150	148	2	108	42	13	4	9	137	104	33
EIENDOMSDRIFT	2	1	1	1	1	:	:	:	:	:	:
SJØTRANSPORT	826	804	20	777	49	64	56	8	762	721	41
ANNEN SAMFERDSEL	324	303	21	240	84	33	12	21	291	228	63
OFF. ADM. OG FØRSVAR ..	389	389	-	323	66	97	77	20	292	246	46
OFF. OG PRIV. TJ.YTING	1 219	1 144	71	477	742	293	50	243	926	427	459
LØNT HUSARBEID	77	77	-	-	77	35	-	35	42	-	42
ANNEN TJENESTEYTING ...	335	285	45	84	251	94	9	85	241	75	166
UOPPGITT	2	1	1	1	1	:	1	:	:	-	:
1											
YRKESOMRÅDE											
TEKNISK, VITENSKAPELIG, HUMANISTISK OG KUNST- NERISK ARBEID I ALT ...	890	824	65	420	470	168	34	134	722	386	336
TEKNISK ARBEID	90	82	8	90	-	4	4	-	86	86	-
MEDISINSK ARBEID	42	21	21	42	-	2	2	-	40	40	-
SYKEPLEIE- OG ANNET PLEIEARBEID	301	300	-	13	288	95	4	91	206	9	157
PEDAGOGISK ARBEID ...	262	258	4	144	118	45	15	30	217	129	88
ADM.- OG FORVALTNINGS- ARB., BEDR.- OG ORGANI- SASJONSLEDELSE I ALT ..	285	230	55	282	3	5	5	-	280	277	3
OFFENTLIG ADM.- OG FORVALTNINGSARBEID ..	26	26	-	26	-	1	1	-	25	25	-
BEDR. OG ORG.LEDELSE	259	204	55	256	3	4	4	-	255	252	3
KONTORARBEID	682	655	8	311	371	113	28	85	569	283	286
HANDELSARBEID I ALT ...	588	723	212	447	541	:	17	:	:	430	:
GROSSISTER OG DETALJISTER	151	-	191	141	50	5	3	2	186	138	48
HANDELSREISENDE- OG AGENTURARBEID	73	55	18	72	1	:	3	:	:	65	:
HANDELSARB. FRA KONT. OG DETALJHANDELSARB.	708	654	1	218	490	155	10	145	553	208	345
JORDBRUKS-, SKOGBRUKS- OG FISKEARBEID	177	105	57	167	10	27	22	5	150	145	5
GRUVE- OG SPRENGNINGS- ARBEID M.M.	28	27	1	28	-	2	2	-	26	26	-
TRANSPORT- OG KOMMUNI- KASJONSARBEID I ALT ...	1 036	598	35	952	84	96	73	23	940	879	61
VEGTRAFIKKARBEID ...	221	201	19	207	14	28	23	5	193	184	9
POST- OG TELEKOM.ARB.	108	108	-	40	68	19	2	17	89	38	51
INDUSTRI-, BYGGE- OG ANLEGG SARBEID I ALT ...	2 657	2 540	112	2 005	652	394	191	203	2 263	1 814	449
JERN- OG MET.VAREARB.	541	516	25	540	1	36	:	:	505	:	:
ELEKTROARBEID	132	128	4	132	-	9	-	-	123	123	-
TREARBEID	242	221	20	242	-	21	21	-	221	221	-
NÆRINGSMIDDELARBEID .	486	471	14	313	173	139	61	78	347	252	95
KJEMISK PROSESSAR- BEID, TREFØREDLINGS- OG PAPIRARBEID	57	57	-	31	26	6	2	4	51	29	22
LASTE-, LOSSE- OG LAGERARBEID	347	345	1	308	39	35	27	8	312	281	31
SERVICEARBEID I ALT ...	959	916	38	280	679	305	29	276	654	251	403
SIVILT OVERVÅKNINGS- OG TRYGGINGSARBEID ..	76	76	-	76	-	6	6	-	70	70	-
HOTELL- OG RESTAU- RANTARBEID, HUSARBEID	266	265	-	87	179	65	11	54	201	76	125
VAKTMESTER- OG RENGJØRINGSARBEID ...	345	343	1	54	291	166	10	156	179	44	135
MILITÆRT ARBEID	164	164	-	164	-	67	67	-	97	97	-
UOPPGITT	2	1	1	1	1	2	1	1	-	-	-

1 BARE ET UTVALG AV YRKESOMRÅDER ER SPESIFISERT

TABELL 5. PERSONER 16-69 ÅR ETTER YRKESAKTIVITET, KJØNN OG HØYESTE UTDANNING

KJØNN OG HØYESTE UTDANNING	I ALT	UTEN YRKESAKTIVITET, ARBEIDST. UNDER 100 TIMER ELLER UOPPGITT		MED 100 ARBEIDSTIMER ELLER MER					1 000 TIMER OG MER
		I ALT	AV DISSE: I ALT ELEVER, STU- DENTER	100-499 TIMER		500-999 TIMER		I ALT	
				I ALT	AV DISSE: ELEVER, STU- DENTER	I ALT	AV DISSE: ELEVER, STU- DENTER		
I ALT	12 226	4 440	792	7 786	590	229	721	152	6 475
MENN I ALT	5 918	919	430	4 999	204	131	244	93	4 551
UNGDOMSSKOLENIVÅ, 7-9 ÅR, I ALT ..	3 330	578	188	2 752	92	43	119	21	2 541
7-ÅRIG FOLKESKOLE	1 824	374	51	1 450	32	9	57	3	1 361
ALLMENT FAGFELT ELLERS	542	145	123	397	40	30	31	7	326
ADMINISTRASJON OG ØKONOMI	387	20	4	367	5	-	8	1	354
INDUSTRI, HÅNDVERK OG TEKNIKK ..	338	18	8	320	11	2	14	5	295
SAMFERDSEL	151	13	1	138	2	2	6	3	130
JORDBRUK, SKOGBRUK OG FISKE	29	2	-	27	1	-	-	-	26
TJENESTEYTING OG FØRSVAR	52	5	1	47	1	-	3	2	43
GYMNASNIVÅ I, 10 ÅR, I ALT	1 086	160	116	926	57	45	49	26	820
ALLMENT FAGFELT	625	118	104	507	45	38	32	18	430
ADMINISTRASJON OG ØKONOMI	7	-	-	7	-	-	-	-	7
INDUSTRI, HÅNDVERK OG TEKNIKK ..	105	6	4	99	4	3	5	3	90
SAMFERDSEL	246	26	7	220	7	4	8	5	205
JORDBRUK, SKOGBRUK OG FISKE	19	3	-	16	-	-	-	-	16
TJENESTEYTING OG FØRSVAR	79	7	1	72	1	-	4	-	67
GYMNASNIVÅ II,III, 11-12 ÅR, I ALT	1 035	129	91	910	38	28	57	38	815
ALLMENT FAGFELT	301	89	84	212	26	22	37	30	145
ADMINISTRASJON OG ØKONOMI	25	-	-	25	1	1	-	-	24
INDUSTRI, HÅNDVERK OG TEKNIKK ..	355	25	4	330	4	-	10	4	314
SAMFERDSEL	306	12	3	294	7	5	9	4	278
TJENESTEYTING OG FØRSVAR	38	1	-	37	-	-	1	-	36
UNIVERSITETS- OG HØGSKOLENIVÅ I, 13-14 ÅR, I ALT	244	6	5	238	10	8	13	8	215
UNDERVISNING	42	-	-	42	3	3	5	4	34
ADMINISTRASJON, ØKONOMI, SAMFUNNSVITENSKAP OG JUS	69	3	2	66	2	2	2	1	62
NATURVITENSKAP OG TEKNIKK	86	1	1	85	2	2	6	3	77
UNIVERSITETS-, HØGSKOLENIVÅ II,III OG FORSKERNIVÅ, OVER 14 ÅR, I ALT	165	6	2	159	3	3	3	-	153
UNDERVISNING	22	-	-	22	-	-	-	-	22
ADMINISTRASJON, ØKONOMI, SAMFUNNSVITENSKAP OG JUS	36	2	2	34	-	-	2	-	32
NATURVITENSKAP OG TEKNIKK	35	-	-	35	1	1	-	-	34
UOPPGITT ELLER INGEN UTDANNING ...	54	40	28	14	4	4	3	-	7
KVINNER I ALT	6 308	3 521	362	2 787	386	98	477	59	1 924
UNGDOMSSKOLENIVÅ, 7-9 ÅR, I ALT ..	4 607	2 715	192	1 892	267	50	345	19	1 280
7-ÅRIG FOLKESKOLE	2 749	1 745	38	1 004	129	10	222	1	653
ALLMENT FAGFELT ELLERS	846	471	136	375	77	31	49	10	249
ADMINISTRASJON OG ØKONOMI	443	201	10	242	30	2	31	5	181
INDUSTRI, HÅNDVERK OG TEKNIKK ..	115	60	1	55	5	2	6	1	44
HELSEVERN	41	18	-	23	2	-	6	-	15
TJENESTEYTING OG FØRSVAR	411	220	7	191	23	5	31	2	137
GYMNASNIVÅ I, 10 ÅR, I ALT	1 044	534	100	510	62	22	73	16	375
ALLMENT FAGFELT	902	467	97	435	47	21	65	14	323
ADMINISTRASJON OG ØKONOMI	5	1	-	4	1	-	-	-	3
INDUSTRI, HÅNDVERK OG TEKNIKK ..	29	16	1	13	2	1	1	-	10
SAMFERDSEL	50	21	1	29	4	-	4	-	21
HELSEVERN	43	20	1	23	5	-	3	2	15
TJENESTEYTING OG FØRSVAR	7	3	-	4	2	-	-	-	2
GYMNASNIVÅ II,III, 11-12 ÅR, I ALT	403	179	45	224	37	16	44	18	143
ALLMENT FAGFELT	205	103	43	102	22	16	26	14	54
ADMINISTRASJON OG ØKONOMI	6	1	-	5	-	-	1	-	4
INDUSTRI, HÅNDVERK OG TEKNIKK ..	19	9	1	10	1	-	2	-	7
HELSEVERN	125	43	-	82	11	-	11	4	60
TJENESTEYTING OG FØRSVAR	36	16	-	20	2	-	4	-	14
UNIVERSITETS- OG HØGSKOLENIVÅ I, 13-14 ÅR, I ALT	182	43	4	139	14	6	14	6	111
UNDERVISNING	70	11	-	59	5	1	5	2	49
ADMINISTRASJON, ØKONOMI, SAMFUNNSVITENSKAP OG JUS	46	15	4	31	3	1	5	3	23
NATURVITENSKAP OG TEKNIKK	4	-	-	4	-	-	-	-	4
UNIVERSITETS-, HØGSKOLENIVÅ II,III OG FORSKERNIVÅ, OVER 14 ÅR, I ALT	20	4	1	16	2	1	1	-	13
UNDERVISNING	13	1	-	12	2	1	1	-	9
NATURVITENSKAP OG TEKNIKK	-	-	-	-	-	-	-	-	-
UOPPGITT ELLER INGEN UTDANNING ...	52	46	20	6	4	3	-	-	2

I BARE ET UTVALG AV FAGOMRÅDER ER SPESIFISERT UNDER DE ENKELTE UTDANNINGSNIVÅER

TABELL 6. YRKESAKTIVE, SKOLEELEVER OG STUDENTER 16 ÅR OG OVER ETTER KJØNN OG ARBEIDS-/SKOLE-/STUDIESTED PR. 1. NOVEMBER 1970

ARBEIDS-/SKOLE-/STUDIESTED	I ALT	1			2		
		I ALT	MENN	KVINNER	I ALT	MENN	KVINNER
I ALT	8 359	7 338	4 685	2 653	1 021	596	425
I KOMMUNEN	7 108	6 405	3 831	2 574	703	390	313
OSLO	104	30	20	10	74	51	23
TRONDHEIM	63	2	1	1	61	47	14
MOLDE	38	10	10	-	28	6	22
BERGEN	35	2	1	1	33	23	10
ÅLESUND	32	20	15	5	12	11	1
FREI	15	15	14	1	-	-	-
ANDRE KOMMUNER I FYLKET	36	18	14	4	18	8	10
ANDRE KOMMUNER UTENFOR FYLKET ...	90	32	23	9	58	37	21
ANNET STED	838	804	756	48	34	23	11

1 EKSKL. PERSONER SOM AVTJENTE VERNEPLIKTSTJENESTE OG YRKESAKTIVE SOM IKKE HAR OPPGITT ARBEIDSSTED

2 EKSKL. SKOLEELEVER OG STUDENTER SOM IKKE HAR OPPGITT SKOLE-/STUDIESTED

TABELL 7. FAMILIER OG PERSONER ETTER FAMILIETYPPE OG HUSHOLDNINGSTYPE

HUSHOLDNINGSTYPE	I ALT		FAMILIER MED TO ELLER FLERE PERSONER								
	FAMI- LIER	PER- SCNER	FAMI- LIER MED EN PER- SON		I ALT		EKTE- PAR UTEN UGIFTE BARN	EKTEPAR MED UGIFTE BARN		MOR ELLER FAR MED UGIFTE BARN	
			FAMI- LIER	PER- SCNER	FAMI- LIER	PER- SCNER	UGIFTE BARN	FAMI- LIER	PER- SONER	FAMI- LIER	PER- SONER
I ALT	7 379	18 439	2 652	4 727	15 787	1 258	3 000	12 102	469	1 169	
PRIVATHUSHOLDNING I ALT .	7 124	18 178	2 402	4 722	15 776	1 256	3 000	12 102	466	1 162	
MED EN FAMILIE	5 820	15 915	1 586	4 234	14 329	1 120	2 765	11 194	349	895	
MED TO FAMILIER	1 054	1 972	658	436	1 314	114	222	856	100	230	
MED FLERE FAMILIER	210	291	158	52	133	22	13	52	17	37	
FELLESHUSHOLDNING	164	170	159	5	11	2	-	-	3	7	
ANNEN HUSHOLDNING	51	91	91	-	-	-	-	-	-	-	

TABELL 8. PERSONER 16 ÅR OG OVER MED EGEN BOLIG ETTER ALDER, EKTESKAPELIG STATUS OG KJØNN

EKTESKAPELIG STATUS OG KJØNN	I ALT	ALDER								
		16-19	20-24	25-29	30-39	40-49	50-59	60-69	70-79	80 OG OVER
PERSONER 16 ÅR OG OVER I ALT ...	13 762	1 300	1 647	1 243	1 688	2 222	2 396	1 730	1 145	391
AV DISSE: MED EGEN BOLIG	10 611	96	778	1 001	1 535	2 097	2 250	1 584	1 004	266
MENN I ALT	6 449	631	808	659	841	1 052	1 160	767	411	120
AV DISSE: MED EGEN BOLIG	4 714	12	245	489	731	977	1 087	721	363	89
KVINNER I ALT	7 313	669	839	584	847	1 170	1 236	963	734	271
AV DISSE: MED EGEN BOLIG	5 897	84	533	512	804	1 120	1 163	863	641	177
UGIFTE I ALT	3 637	1 259	932	250	157	191	261	293	225	69
AV DISSE: MED EGEN BOLIG	1 009	66	165	71	56	105	154	199	155	38
MENN I ALT	1 803	628	560	169	102	95	106	85	51	7
AV DISSE: MED EGEN BOLIG	307	11	41	39	26	45	56	57	28	4
KVINNER I ALT	1 834	631	372	81	55	96	155	208	174	62
AV DISSE: MED EGEN BOLIG	702	55	124	32	30	60	98	142	127	34
GIFTE OG SEPARERTE I ALT	8 697	41	709	977	1 475	1 938	1 910	1 100	463	84
AV DISSE: MED EGEN BOLIG	8 456	30	610	925	1 443	1 920	1 896	1 094	458	80
MENN I ALT	4 338	3	246	484	720	929	997	620	282	57
AV DISSE: MED EGEN BOLIG	4 206	1	204	449	697	920	987	615	279	54
KVINNER I ALT	4 359	38	463	493	755	1 009	913	480	181	27
AV DISSE: MED EGEN BOLIG	4 250	29	406	476	746	1 000	909	479	179	26
FØR GIFTE I ALT	1 428	-	6	16	56	93	225	337	457	230
AV DISSE: MED EGEN BOLIG	1 146	-	3	5	36	72	200	291	391	148
MENN I ALT	308	-	2	6	19	28	57	62	78	56
AV DISSE: MED EGEN BOLIG	201	-	-	1	8	12	44	49	56	31
KVINNER I ALT	1 120	-	4	10	37	65	168	275	379	182
AV DISSE: MED EGEN BOLIG	945	-	3	4	28	60	156	242	335	117

TABELL 9. HUS, BOLIGER, ROM OG BOSATTE ETTER HUSTYPE

	PERMANENT BOLLIGBYGG									PRD- VI- SOR- ISK BO- LIG- BYGG	FOR- RET- BYGG M.V.	BYGG FOR- FEL- LES- HUS- HOLD- NING	UOPP- GITT HUS- TYPE
	I ALT	VA- NING- HUS I TILKN. TIL GÅRDS- DRIFT	FRITT- LIGG- ENDE ENE- BCLIG	ENE- BOLIG I REKKE, KJEDE, ATRIUM M.V.	ANNEN ENE- BCLIG	HCRI- SCN- TALT ENE- DELT TO- MANN- BCLIG	ANNET SMÅHUS	BLOKK					
HUS	3 105	2 967	36	668	668	32	649	813	101	6	121	11	-
BOLIGER I ALT ...	6 698	6 375	70	668	668	32	1 298	2 907	732	6	298	19	-
AV DISSE: BEBODDE	6 433	6 124	66	668	668	32	1 245	2 767	678	6	284	19	-
ROM	24 638	23 502	275	3 505	3 367	167	5 031	9 086	2 071	16	1 066	54	-
BOSATTE	18 178	17 421	173	2 331	2 578	123	3 837	6 816	1 573	16	699	32	-
BOLIGER PR. HUS ..	2,2	2,1	1,9	1,0	1,0	1,0	2,0	3,6	7,2	1,0	2,5	1,7	-
ROM PR. BOLIG ...	3,8	3,8	4,2	5,2	5,0	5,2	4,0	3,3	3,1	2,7	3,8	2,8	-
BOSATTE PR. BOLIG	2,8	2,8	2,6	3,5	3,9	3,8	3,1	2,5	2,3	2,7	2,5	1,7	-
BOSATTE PR. ROM ..	0,7	0,7	0,6	0,7	0,8	0,7	0,8	0,8	0,8	1,0	0,7	0,6	-

TABELL 10. BEBODDE BOLIGER ETTER HUSTYPE OG BYGGEÅR, CG HUS, ROM OG BOSATTE ETTER HUSETS BYGGEÅR

HUSETS BYGGEÅR	BEBODDE BOLIGER									BOSATTE				
	HUS	I PERMANENTE BOLLIGBYGG							ROM	BOSATTE	BE- BOD- DE BO- LIG- ER PR. HUS	ROM PR. BO- LIG	PR. BO- LIG	PR. ROM
		I ALT	I VÅNING- HUS I TILKN. TIL GÅRDSDRIFT CG I FRITTL. CG ENEBOLIGER	I ANDRE ENE- CG TO- MANN- BCLIGER CG SMÅHUS	I BLCKK- ER	I ANDRE BYGG								
I ALT	3 105	6 433	6 124	734	4 712	678	309	24 638	18 178	2,1	3,8	2,8	0,7	
1900 OG FØR	278	526	511	116	354	41	15	1 935	1 335	1,9	3,7	2,5	0,7	
1901-1910	72	146	141	27	108	6	5	585	411	2,0	4,0	2,8	0,7	
1911-1920	206	504	488	54	375	59	16	1 930	1 240	2,4	3,8	2,5	0,6	
1921-1930	91	182	179	32	131	16	3	693	441	2,0	3,8	2,4	0,6	
1931-1940	76	166	162	34	98	30	4	634	389	2,2	3,8	2,3	0,6	
1941-1945	226	504	490	81	401	8	14	1 730	1 115	2,2	3,4	2,2	0,6	
1946-1950	455	1 122	1 030	67	930	33	92	4 046	2 885	2,5	3,6	2,6	0,7	
1951-1960	1 021	2 380	2 223	94	1 724	405	157	8 851	6 979	2,3	3,7	2,9	0,8	
1961-1970	674	893	890	228	582	80	3	4 193	3 351	1,3	4,7	3,8	0,8	
UOPPGITT	6	10	10	1	9	-	-	41	32	1,7	4,1	3,2	0,8	

TABELL 11. BEBODDE BOLIGER ETTER HUSTYPE OG TALLET PÅ ROM, CG BOSATTE ETTER TALLET PÅ ROM I BOLIGEN

TALLET PÅ ROM, EKSKL. KJØKKEN	BEBODDE BOLIGER							BOSATTE		
	I ALT	I PERMANENTE BOLLIGBYGG					I BLOKKER	I ANDRE BYGG	I ALT	PR. ROM
		I ALT	I VÅNINGSHUS I TILKN. TIL GÅRDSDRIFT OG I FRITTL. ENEBOLIGER	I ANDRE ENE- CG TO- MANN- BOLIGER CG SMÅHUS	I BLOKKER	I ANDRE BYGG				
I ALT	6 433	6 124	734	4 712	678	309	18 178	0,7		
0 ROM ELLER UOPPGITT ..	5	5	-	4	1	-	10	..		
1 ROM I ALT	774	722	11	547	164	52	997	1,0		
MED KJØKKEN I ALT ...	547	522	10	382	130	25	736	1,0		
UNDER 6 KVM.	352	339	6	227	106	13	448	1,3		
6 KVM. OG MER	195	183	4	155	24	12	288	0,7		
UTEN KJØKKEN	227	200	1	165	34	27	261	1,1		
2 ROM I ALT	1 440	1 362	52	1 085	225	78	3 041	0,8		
MED KJØKKEN	1 424	1 347	52	1 073	222	77	3 016	0,8		
UTEN KJØKKEN	16	15	-	12	3	1	25	0,8		
3 ROM	2 248	2 157	152	1 798	207	91	6 801	0,8		
4 ROM	1 327	1 270	260	937	73	57	4 760	0,7		
5 ROM	420	397	142	249	6	23	1 685	0,7		
6 ROM	126	121	67	53	1	5	514	0,6		
7 ROM	41	41	26	15	-	-	183	0,6		
8 ROM OG MER	52	49	24	24	1	3	187	0,4		

TABELL 12. BEBODDE BOLIGER, ROM OG BOSATTE ETTER BOLIGTETTHET

	I ALT	BOSATTE PR. ROM, INKL. KJØKKEN PÅ 6 KVM. OG MER									O ROM ELLER UOPP- GITT
		UNDER C,25	0,25- 0,49	0,50- 0,74	0,75- 0,99	1,00- 1,24	1,25- 1,49	1,50- 1,74	1,75- 1,99	2,00 OG MER	
		BEBODDE BOLIGER	6 433	110	1 073	1 909	920	1 615	422	201	
ROM	24 638	652	4 513	7 652	4 267	4 993	1 575	632	88	266	..
BOSATTE	18 178	122	1 506	4 352	3 341	5 085	2 032	976	154	600	10
ROM PR. BOLIG	3,8	5,9	4,2	4,0	4,6	3,1	3,7	3,1	4,0	1,7	..
BOSATTE PR. BOLIG	2,8	1,1	1,4	2,3	3,6	3,1	4,8	4,9	7,0	3,8	2,0

TABELL 13. BEBODDE BOLIGER, ROM OG BOSATTE ETTER BOLIGENS UTSTYR

	I ALT	INNLAGT VANN I HUSET									IKKE INN- LAGT VANN I HUSET	UOPP- GITT
		EGET WC		FELLES WC		EGET ELLER FELLES WC OG UTEN BAD		UTEN WC				
		EGET BAD	FELLES BAD	EGET BAD	FELLES BAD	EGET ELLER FELLES BAD	UTEN FELLES BAD	UTEN BAD				
		BEBODDE BOLIGER	6 433	6 366	4 603	408	49	219	834			
ROM	24 638	24 385	19 715	989	121	484	2 179	125	772	253	-	
BOSATTE	18 178	18 000	14 514	754	93	389	1 598	82	570	178	-	
ROM PR. BOLIG	3,8	3,8	4,3	2,4	2,5	2,2	2,6	4,3	3,4	3,8	-	
BOSATTE PR. BOLIG	2,8	2,8	3,2	1,8	1,9	1,8	1,9	2,8	2,5	2,7	-	
BOSATTE PR. ROM	0,7	0,7	0,7	0,8	0,8	0,8	0,7	0,7	0,7	0,7	-	

TABELL 14. BEBODDE BOLIGER, ROM OG BOSATTE ETTER EIER-/LEIERFORHOLDET TIL BOLIGEN

	I ALT	BOLIGINNEHAVEREN DISPONERER BOLIGEN SOM									TJEN- ESTE- ELLER FOR- PAK- TER- BOLIG	UOPP- GITT
		EIER	LEIEBOER									
			MED AKSJE/ANDEL			UTEN AKSJE/ANDEL						
			I ALT	MED INN- SKOTT	UTEN INN- SKOTT	I ALT	MED INN- SKOTT	UTEN INN- SKOTT				
BEBODDE BOLIGER ...	6 433	2 346	3 884	876	836	40	3 008	300	2 708	203	-	
ROM	24 638	11 159	12 721	3 444	3 300	144	9 277	1 085	8 192	718	-	
BOSATTE	18 178	7 892	9 711	2 874	2 760	114	6 837	814	6 023	575	-	
ROM PR. BOLIG	3,8	4,8	3,3	3,9	3,9	3,6	3,1	3,6	3,0	3,5	-	
BOSATTE PR. BOLIG	2,8	3,4	2,5	3,3	3,3	2,9	2,3	2,7	2,2	2,8	-	
BOSATTE PR. ROM ...	0,7	0,7	0,8	0,8	0,8	0,8	0,7	0,8	0,7	0,8	-	

TABELL 15. FOLKEMENGDEN ETTER ALDER, KJØNN OG TELLINGSKRETS

TELLINGSKRETS OG KJØNN	I ALT	ALDER									
		UNDER 7	7-15	16-19	20-24	25-29	30-39	40-49	50-59	60-69	70 OG OVER
KOMMUNEN I ALT	18 439	2 130	2 547	1 300	1 647	1 243	1 688	2 222	2 396	1 730	1 536
MENN I ALT	8 887	1 107	1 331	631	808	659	841	1 052	1 160	767	531
UGIFTE	4 241	1 107	1 331	628	560	169	102	95	106	85	58
GIFTE OG SEPARERTE	4 338	-	-	3	246	484	720	929	957	620	335
FØR GIFTE	308	-	-	-	2	6	19	28	57	62	134
KVINNER I ALT	5 552	1 023	1 216	669	839	584	847	1 170	1 236	963	1 005
UGIFTE	4 073	1 023	1 216	631	372	81	55	96	155	208	236
GIFTE OG SEPARERTE	4 355	-	-	38	463	493	755	1 009	913	480	208
FØR GIFTE	1 120	-	-	-	4	10	37	65	168	275	561
TETTBYGDE KRETSE I ALT ...	17 958	2 076	2 496	1 269	1 605	1 201	1 654	2 160	2 323	1 683	1 491
MENN	8 630	1 078	1 302	618	785	631	820	1 018	1 120	739	519
KVINNER	9 328	998	1 194	651	820	570	834	1 142	1 203	944	972
01 KIRKELANDET I	1 335	119	170	97	171	89	103	169	167	148	102
MENN	599	56	88	42	71	45	44	74	82	60	37
KVINNER	736	63	82	55	100	44	59	95	85	88	65
02 KIRKELANDET II	555	66	65	36	58	23	53	67	66	58	63
MENN	255	32	29	17	30	15	24	32	38	21	17
KVINNER	300	34	36	19	28	8	29	35	28	37	46
03 KIRKELANDET III	656	67	64	36	62	52	42	64	122	102	85
MENN	312	38	37	14	31	26	22	26	47	43	28
KVINNER	384	29	27	22	31	26	20	38	75	59	57
04 KIRKELANDET IV	993	86	108	63	85	67	84	104	148	127	121
MENN	445	35	63	31	36	38	38	46	63	49	42
KVINNER	548	47	45	32	49	29	46	58	85	78	79
05 KIRKELANDET V	618	24	32	38	37	29	22	50	102	105	175
MENN	245	14	16	13	16	14	14	22	37	46	53
KVINNER	373	10	16	25	21	15	8	28	65	59	126
06 KIRKELANDET VI	424	22	33	26	24	16	15	43	54	72	115
MENN	171	11	17	16	10	11	9	19	22	25	31
KVINNER	253	11	16	10	14	5	6	24	32	47	88
07 KIRKELANDET VII	370	20	48	26	26	14	29	40	42	64	61
MENN	168	11	26	12	13	10	11	18	21	25	21
KVINNER	202	9	22	14	13	4	18	22	21	39	40
08 KIRKELANDET VIII	650	47	59	46	80	44	37	72	103	96	106
MENN	309	24	37	22	40	28	20	28	41	39	30
KVINNER	381	23	22	24	40	16	17	44	62	57	76
09 KIRKELANDET IX	603	73	75	45	58	49	46	62	85	73	37
MENN	288	34	44	21	28	22	23	24	40	37	15
KVINNER	315	39	31	24	30	27	23	38	45	36	22
10 KIRKELANDET X	377	31	54	37	34	26	28	43	67	31	26
MENN	186	19	24	22	19	15	10	20	31	14	12
KVINNER	191	12	30	15	15	11	18	23	36	17	14
11 KIRKELANDET XI	534	62	121	44	36	24	70	87	58	23	5
MENN	283	32	66	26	22	14	26	50	32	11	4
KVINNER	251	30	55	18	14	10	44	37	26	12	5
12 KIRKELANDET XII	564	56	78	45	53	27	40	67	95	60	43
MENN	291	31	45	25	33	13	23	28	43	29	21
KVINNER	273	25	33	20	20	14	17	39	52	31	22
13 KIRKELANDET XIII	512	51	55	52	51	35	26	78	86	51	27
MENN	253	26	20	32	31	21	13	36	38	24	12
KVINNER	259	25	35	20	20	14	13	42	48	27	15
14 KIRKELANDET XIV	376	82	47	12	32	47	62	39	29	12	14
MENN	186	43	22	7	12	23	34	19	15	7	4
KVINNER	190	39	25	5	20	24	28	20	14	5	10
15 KIRKELANDET XV	484	70	111	27	36	38	74	66	40	14	8
MENN	246	41	54	10	13	21	35	36	27	7	2
KVINNER	238	29	57	17	23	17	39	30	13	7	6
16 KIRKELANDET XVI	621	57	113	58	63	26	59	106	74	43	22
MENN	325	25	64	21	41	16	29	55	39	25	10
KVINNER	296	32	49	37	22	10	30	51	35	18	12
17 NORDLANDET I	871	105	134	72	60	65	78	107	104	72	74
MENN	416	49	71	37	29	34	38	53	52	26	27
KVINNER	455	56	63	35	31	31	40	54	52	46	47
18 NORDLANDET II	592	83	62	39	59	61	44	60	80	54	50
MENN	283	41	33	13	25	35	24	30	38	26	18
KVINNER	309	42	29	26	34	26	20	30	42	28	32

TABELL 15, FORTS., FOLKEMENGDEN ETTER ALDER, KJØNN OG TELLINGSKRETS

TELLINGSKRETS OG KJØNN	I ALT	ALDER									
		UNDER 7	7-15	16-19	20-24	25-29	30-39	40-49	50-59	60-69	70 OG OVER
19 NORDLANDET III	764	84	113	61	59	52	63	107	100	62	63
MENN	392	47	62	41	27	31	32	51	51	27	23
KVINNER	372	37	51	20	32	21	31	56	49	35	40
20 NORDLANDET IV	737	129	108	50	74	83	71	83	72	46	21
MENN	374	67	50	24	39	38	41	40	39	26	10
KVINNER	363	62	58	26	35	45	30	43	33	20	11
21 INNLANDET I	639	79	70	44	67	44	52	62	98	67	56
MENN	299	35	34	17	33	22	30	28	51	24	25
KVINNER	340	44	36	27	34	22	22	34	47	43	31
22 INNLANDET II	930	115	159	75	69	48	123	129	126	49	37
MENN	461	59	85	31	33	24	57	62	70	24	16
KVINNER	469	56	74	44	36	24	66	67	56	25	21
23 GOMALANDET I	618	110	134	44	30	44	102	87	42	15	10
MENN	314	55	72	23	15	12	51	48	25	9	4
KVINNER	304	55	62	21	15	32	51	39	17	6	6
24 GOMALANDET II	530	74	115	37	34	23	83	77	40	30	17
MENN	268	43	52	22	18	11	39	39	24	14	6
KVINNER	262	31	63	15	16	12	44	38	16	16	11
25 GOMALANDET III	840	119	121	57	91	57	91	104	98	69	33
MENN	416	66	63	29	43	33	53	41	48	31	9
KVINNER	424	53	58	28	48	24	38	63	50	38	24
26 GOMALANDET IV	929	111	145	65	84	60	77	111	140	79	57
MENN	452	56	67	35	44	30	41	54	68	41	16
KVINNER	477	55	78	30	40	30	36	57	72	38	41
27 DALE	756	134	102	37	72	58	80	76	85	61	51
MENN	393	84	61	15	33	29	39	39	38	29	26
KVINNER	363	50	41	22	39	29	41	37	47	32	25
SPRETTBYGDE KRETSE I ALT .	390	48	51	28	31	31	24	49	60	33	35
MENN	196	26	29	12	18	19	11	25	31	15	10
KVINNER	194	22	22	16	13	12	13	24	29	18	25
28 OMSUND/DALE	351	46	45	28	26	31	20	42	54	32	27
MENN	175	26	25	12	15	19	10	20	27	14	7
KVINNER	176	20	20	16	11	12	10	22	27	18	20
29 GRIP	39	2	6	-	5	-	4	7	6	1	8
MENN	21	-	4	-	3	-	1	5	4	1	3
KVINNER	18	2	2	-	2	-	3	2	2	-	5
UTEN FAST BOPEL I ALT	51	6	-	3	11	11	10	13	13	14	10
MENN	61	3	-	1	5	9	10	9	9	13	2
KVINNER	30	3	-	2	6	2	-	4	4	1	8

TABELL 16. PERSONER 16 ÅR OG OVER ETTER VIKTIGSTE KILDE TIL LIVSOPP HOLD, NÆRING, KJØNN OG TELLINGSKRETS

TELLINGSKRETS OG KJØNN	I ALT	VIKTIGSTE KILDE TIL LIVSOPP HOLD								PEN- SJON, TRYGD	FOR- MUE, LÅN, STI- PEND M.V.	HUSAR- BEID I HJEM- MET, FORSØR- GET
		INNTEKT AV EGET ARBEID										
		I ALT	JORD- SKOG- BRUK, FISKE M.V., HVAL- FANGST	INDU- STRI- M.V., BYGGE- OG ANL. VIRK- SOMHET	VARE- HANDEL	SAM- FERD- SEL	TJEN- ESTE- YTENDE NÆR- INGER	UOPP- GITT				
KOMMUNEN I ALT	13 762	6 731	169	2 421	1 337	1 080	1 723	1	2 758	282	3 991	
MENN	6 449	4 734	164	1 875	817	974	903	1	1 022	175	518	
KVINNER	7 313	1 997	5	546	520	106	820	-	1 736	107	3 473	
TETTBYGDE KRETSE I ALT ...	13 386	6 566	141	2 358	1 323	1 047	1 696	1	2 636	276	3 908	
MENN	6 250	4 603	140	1 824	806	942	890	1	1 965	172	510	
KVINNER	7 136	1 963	1	534	517	105	806	-	1 671	104	3 396	
01 KIRKELANDET I	1 046	538	7	168	109	65	189	-	185	35	288	
MENN	455	331	7	120	64	57	83	-	67	12	45	
KVINNER	591	207	-	48	45	8	106	-	118	23	243	
02 KIRKELANDET II	424	210	4	67	38	35	66	-	86	6	122	
MENN	194	145	4	54	25	30	32	-	28	3	18	
KVINNER	230	65	-	13	13	5	34	-	58	3	104	
03 KIRKELANDET III	565	285	2	72	73	33	105	-	124	11	145	
MENN	237	176	2	50	40	29	55	-	34	7	20	
KVINNER	328	109	-	22	33	4	50	-	90	4	125	
04 KIRKELANDET IV	759	380	3	108	83	48	138	-	192	25	202	
MENN	343	243	3	82	48	40	70	-	64	11	25	
KVINNER	416	137	-	26	35	8	68	-	128	14	177	
05 KIRKELANDET V	562	227	2	70	52	26	77	-	223	9	103	
MENN	215	130	2	46	24	23	35	-	69	5	11	
KVINNER	347	97	-	24	28	3	42	-	154	4	92	
06 KIRKELANDET VI	369	115	2	22	22	8	61	-	170	9	75	
MENN	143	75	2	15	15	8	35	-	45	7	16	
KVINNER	226	40	-	7	7	-	26	-	125	2	59	
07 KIRKELANDET VII	302	123	2	29	41	10	41	-	81	12	86	
MENN	131	87	2	22	31	10	22	-	27	9	8	
KVINNER	171	36	-	7	10	-	19	-	54	3	78	
08 KIRKELANDET VIII	584	265	2	97	66	32	68	-	154	16	146	
MENN	248	171	2	77	33	31	28	-	43	11	23	
KVINNER	336	94	-	20	33	1	40	-	111	5	126	
09 KIRKELANDET IX	455	213	2	60	49	34	68	-	63	14	165	
MENN	210	156	2	55	38	29	32	-	22	8	24	
KVINNER	245	57	-	5	11	5	36	-	41	6	141	
10 KIRKELANDET X	792	134	2	30	31	24	47	-	41	12	105	
MENN	143	93	2	24	20	19	28	-	15	9	26	
KVINNER	149	41	-	6	11	5	19	-	26	3	79	
11 KIRKELANDET XI	351	194	6	76	41	24	47	-	16	7	134	
MENN	185	146	6	64	26	21	29	-	5	6	24	
KVINNER	166	48	-	12	15	3	18	-	7	1	110	
12 KIRKELANDET XII	430	215	3	90	32	31	59	-	82	6	127	
MENN	215	153	3	69	22	28	31	-	38	4	20	
KVINNER	215	62	-	21	10	3	28	-	44	2	107	
13 KIRKELANDET XIII	406	210	4	73	38	37	58	-	63	6	127	
MENN	207	145	4	55	19	32	35	-	31	4	27	
KVINNER	199	65	-	18	19	5	23	-	32	2	100	
14 KIRKELANDET XIV	247	144	7	56	18	26	37	-	32	6	65	
MENN	121	98	7	44	10	23	14	-	13	6	4	
KVINNER	126	46	-	12	8	3	23	-	19	-	61	
15 KIRKELANDET XV	303	158	4	39	23	44	48	-	28	7	110	
MENN	151	125	4	33	17	43	28	-	11	5	10	
KVINNER	152	33	-	6	6	1	20	-	17	2	100	
16 KIRKELANDET XVI	451	247	9	106	35	45	52	-	57	7	140	
MENN	236	189	9	83	21	44	32	-	28	5	14	
KVINNER	215	58	-	23	14	1	20	-	29	2	126	
17 NORDLANDET I	632	297	9	119	66	58	45	-	166	4	165	
MENN	256	209	9	86	42	53	19	-	63	2	22	
KVINNER	336	88	-	33	24	5	26	-	103	2	143	

TABELL 16, FORTS., PERSONER 16 ÅR OG OVER ETTER VIKTIGSTE KILDE TIL LIVSOPPHOLD, NÆRING, KJØNN OG TELLINGSKRETS

TELLINGSKRETS OG KJØNN		VIKTIGSTE KILDE TIL LIVSOPPHOLD										
		INNTEKT AV EGET ARBEID										
		I ALT	NÆRING							PEN- SJON, TRYGD	FOR- MUE, LÅN, STI- PEND M.V.	HUSAR- BEID I HJEM- MET, FOR SØR- GET
			I ALT	JORD- SKOG- BRUK, FISKE M.V., HVAL- FANGST	INDU- STRI M.V., BYGGE- OG ANL. VIRK- SCMHET	VARE- HANDEL	SAM- FERD- SEL	TJEN- ESTE- YTENDE NÆR- INGER	UOPP- GITT			
18 NORDLANDET II	447	212	4	66	60	40	42	-	93	11	131	
MENN	209	151	4	51	34	36	26	-	41	5	12	
KVINNER	238	61	-	15	26	4	16	-	52	6	119	
19 NORDLANDET III	567	266	6	110	49	44	56	1	136	9	156	
MENN	283	196	6	85	31	39	34	1	54	6	27	
KVINNER	284	70	-	25	18	5	22	-	82	3	129	
20 NORDLANDET IV	500	282	15	108	48	53	58	-	63	7	148	
MENN	257	208	15	91	33	45	24	-	33	7	9	
KVINNER	243	74	-	17	15	8	34	-	30	-	139	
21 INNLANDET I	450	244	10	117	49	36	32	-	111	7	128	
MENN	230	169	10	80	32	34	13	-	43	6	12	
KVINNER	260	75	-	37	17	2	19	-	68	1	116	
22 INNLANDET II	656	331	10	121	65	67	68	-	86	11	228	
MENN	317	247	10	96	38	60	43	-	36	8	26	
KVINNER	339	84	-	25	27	7	25	-	50	3	202	
23 GOMALANDET I	374	194	1	54	35	53	51	-	27	8	145	
MENN	187	151	1	46	23	49	32	-	14	6	16	
KVINNER	187	43	-	8	12	4	19	-	13	2	129	
24 GOMALANDET II	341	187	7	87	27	29	37	-	37	5	112	
MENN	173	143	7	65	20	26	25	-	11	3	16	
KVINNER	168	44	-	22	7	3	12	-	26	2	96	
25 GOMALANDET III	600	295	7	136	61	48	43	-	112	11	182	
MENN	287	215	7	104	33	45	26	-	42	9	21	
KVINNER	313	80	-	32	28	3	17	-	70	2	161	
26 GOMALANDET IV	673	338	4	146	67	64	57	-	118	10	207	
MENN	329	255	4	113	46	57	35	-	45	6	23	
KVINNER	344	83	-	33	21	7	22	-	73	4	184	
27 DALE	520	262	7	131	45	33	46	-	90	5	163	
MENN	248	196	6	114	21	31	24	-	39	2	11	
KVINNER	272	66	1	17	24	2	22	-	51	3	152	
SPREDTBYGDE KRETSE I ALT ..	291	130	25	57	12	17	19	-	80	4	77	
MENN	141	101	21	47	10	16	7	-	31	2	7	
KVINNER	150	29	4	10	2	1	12	-	49	2	70	
28 OMSUND/DALE	260	116	15	56	12	15	18	-	70	2	72	
MENN	124	89	11	46	10	15	7	-	27	1	7	
KVINNER	136	27	4	10	2	-	11	-	43	1	65	
29 GRIP	31	14	10	1	-	2	1	-	10	2	5	
MENN	17	12	10	1	-	1	-	-	4	1	-	
KVINNER	14	2	-	-	-	1	1	-	6	1	5	
UTEN FAST BOPEL I ALT	85	35	3	6	2	16	8	-	42	2	6	
MENN	58	30	3	4	1	16	6	-	26	1	1	
KVINNER	27	5	-	2	1	-	2	-	16	1	5	

TABELL 17. HOVEDTALL FOR HUS OG BEBODDE BOLIGER I DE ENKELTE TELLINGSKRETSE

TELLINGSKRETS	HUS				BEBODDE BOLIGER							BO-SAT- TE PR. ROM
	AV DISSE:				AV DISSE MED:							
	I ALT	VÅN.HUS TILKN. GÅRDS- DRIFT, FRITTL. ENEBOI.	BYGGEÅR		I ALT	INNLAGT VANN I HUSET	EGET OG EGET BAD	WC OG ELLERS	WC OG FELLES UTEN BAD	EGET ELLER FELLES UTEN WC	EGET ELLER FELLES BAD OG UTEN WC	
			1946-	1961-								
		1960	1970									
KOMMUNEN I ALT	3 105	704	1 476	674	6 433	6 366	4 603	676	834	29	0,7	
TETTBYGDE KRETSE I ALT ...	2 553	613	1 453	662	6 307	6 263	4 555	673	831	14	0,7	
01 KIRKELANDET I	212	19	133	33	542	542	356	75	102	2	0,7	
02 KIRKELANDET II	97	4	14	38	208	208	128	17	53	-	0,7	
03 KIRKELANDET III	82	1	81	-	312	312	250	36	26	-	0,7	
04 KIRKELANDET IV	126	3	113	7	422	410	332	23	54	-	0,7	
05 KIRKELANDET V	76	2	36	-	260	260	176	37	40	1	0,6	
06 KIRKELANDET VI	55	5	40	2	180	180	101	76	3	-	0,6	
07 KIRKELANDET VII	55	48	15	9	164	164	121	11	32	-	0,5	
08 KIRKELANDET VIII	117	15	31	11	287	287	185	44	51	2	0,6	
09 KIRKELANDET IX	112	30	39	16	214	214	164	19	26	-	0,7	
10 KIRKELANDET X	89	23	54	12	127	127	108	5	14	-	0,7	
11 KIRKELANDET XI	117	17	69	39	149	149	135	6	6	2	0,8	
12 KIRKELANDET XII	79	8	57	6	194	194	164	10	14	-	0,8	
13 KIRKELANDET XIII	77	3	72	5	176	176	153	13	10	-	0,8	
14 KIRKELANDET XIV	46	17	6	19	112	109	91	5	8	1	0,8	
15 KIRKELANDET XV	106	15	44	60	135	135	118	11	6	-	0,8	
16 KIRKELANDET XVI	113	15	78	10	190	189	148	11	20	1	0,8	
17 NORDLANDET I	119	25	77	12	303	300	205	60	28	-	0,8	
18 NORDLANDET II	75	4	53	5	218	216	146	17	53	-	0,8	
19 NORDLANDET III	116	22	57	14	259	259	164	28	41	2	0,8	
20 NORDLANDET IV	121	37	57	36	219	215	160	21	19	1	0,9	
21 INNLANDET I	115	26	29	10	239	239	101	29	72	-	0,7	
22 INNLANDET II	181	41	60	84	280	278	193	21	47	-	0,8	
23 GOMALANDET I	143	43	28	99	164	164	148	7	6	-	0,8	
24 GOMALANDET II	103	46	36	45	146	140	125	8	7	-	0,8	
25 GOMALANDET III	106	14	51	26	255	255	188	24	39	-	0,9	
26 GOMALANDET IV	141	39	74	12	315	307	259	25	18	1	0,8	
27 DALE	174	91	49	52	237	234	136	34	36	1	0,7	
SPRETTBYGDE KRETSE I ALT .	112	91	23	12	126	103	48	3	3	15	0,7	
28 OMSUND/DALE	96	81	22	12	109	92	47	3	3	15	0,7	
29 GRIP	16	10	1	-	17	11	1	-	-	-	0,5	

a. KRETSFORTEGNELSE

Krets- nr.	Navnet på kretsen	Krets- type ¹⁾	Omfang (Eiendommer med bebodde hus)
0	Uten fast bopel	0	..
1	Kirkelandet I	T	Se vedlegg 3.
2	Kirkelandet II	T	Se vedlegg 3.
3	Kirkelandet III	T	Se vedlegg 3.
4	Kirkelandet IV	T	Se vedlegg 3.
5	Kirkelandet V	T	Se vedlegg 3.
6	Kirkelandet VI	T	Se vedlegg 3.
7	Kirkelandet VII	T	Se vedlegg 3.
8	Kirkelandet VIII	T	Se vedlegg 3.
9	Kirkelandet IX	T	Se vedlegg 3.
10	Kirkelandet X	T	Se vedlegg 3.
11	Kirkelandet XI	T	Se vedlegg 3.
12	Kirkelandet XII	T	Se vedlegg 3.
13	Kirkelandet XIII	T	Se vedlegg 3.
14	Kirkelandet XIV	T	Brunsvika, Fredericiav. like nr. 24-34, Hagbart Brinchmannsv. ulike nr. 85-97, nr. 98 og 100, Kokkolav. like nr. 8-20 nr. 3, 7, 9, 11, 15 og 17, Meldalsholmen.
15	Kirkelandet XV	T	Dalabrekka ulike nr. 1, 3, 15-31, 35-39, like nr. 2-16, nr. 36 og 38, Fredericiav. ulike nr. 17-27 og nr. 8, 10, 20 og 22, Harnøsandv. nr. 1-9, like nr. 14-20, nr. 21 og 23, Kariv. nr. 6 og 8, Kokkolav. nr. 21-28, like nr. 30-36, Trollsteinenga nr. 1-13, nr. 15 og 17.
16	Kirkelandet XVI	T	Se vedlegg 3.
17	Nordlandet I	T	Se vedlegg 3.
18	Nordlandet II	T	Se vedlegg 3.
19	Nordlandet III	T	Se vedlegg 3.
20	Nordlandet IV	T	Se vedlegg 3.
21	Innlandet I	T	Se vedlegg 3.
22	Innlandet II	T	Se vedlegg 3.
23	Gomalandet I	T	Freiv. nr. 17, ulike nr. 29-39, 45-49, 53-57 nr. 28, 30, 42 og 44, Hegerberget like nr. 2-34, Huldrestien like nr. 2-12, Nøkkelfaret ulike nr. 7-25, like nr. 10-24, Teistholmv. ulike nr. 19-31, like nr. 24-30, Trollsvingen ulike nr. 3-25, nr. 16, like nr. 20-30 og nr. 39, Tyrihansv. nr. 2-10 og 12, Ulrik Olsens vei nr. 1-19, ulike nr. 21-37, nr. 41, like nr. 36-42, Wilhelm Dallsv. nr. 50.
24	Gomalandet II	T	Bentnesv. nr. 51 og 55, Einersvingen nr. 3, 5, 7 og 12, Furuv. ulike nr. 1-5 nr. 9 og 11, like nr. 6-16, Kløverstien nr. 1-6, Meløyen ulike nr. 5-17 og nr. 21/23, Røsslyngv. nr. 5, 7-11, 13 og 15, Seljev. nr. 3 og 5, Teistholmv. nr. 34-36, 39-41, 43-55, 57, 58, 65 og 67, Teistholmsundet nr. 3, 4 og 6, Teistnav. ulike nr. 1-11, like nr. 8-14, Bentnesset og Skorpa.

1) T = Tettbygd krets. S = Spredtbygd krets.

a. KRETSFORTEGNELSE (forts.)

Krets- nr.	Navnet på kretsen	Krets- type	Omfang (Eiendommer med bebodde hus)
25	Gomalandet III	T	Se vedlegg 3.
26	Gomalandet IV	T	Se vedlegg 3.
27	Dale	T	Se vedlegg 3.
28	Omsund/Dale	S	Gløsvågv. nr. 55, 67, 95, 105, 107, 111, 119, 127, 129 og 131, Naustv. ulike nr. 1-25, 35 og 45, like nr. 8-12 nr. 16 og 18, Nordmørsv. nr. 63, 73-75, 103, 111, 114, 116, 118, 129, 131, 133, 135, 137, 142, 144, 145, 148, 150, 156, 157, 159, 162, 167, 169 og 175, Omagt. nr. 165, 168, 170-172, 177 og 184, Omsav. nr. 73, 97, 111, 113, 121, 123 og 124, Skogv. nr. 3, 44, 46, 52, 58, 61, 64 og 66.
29	Grip	S	Grip skole, kommunehuset, gnr. 30 bnr. 6-9, 13, 19, 22, 23, 26-28, 34, 35 og 39.

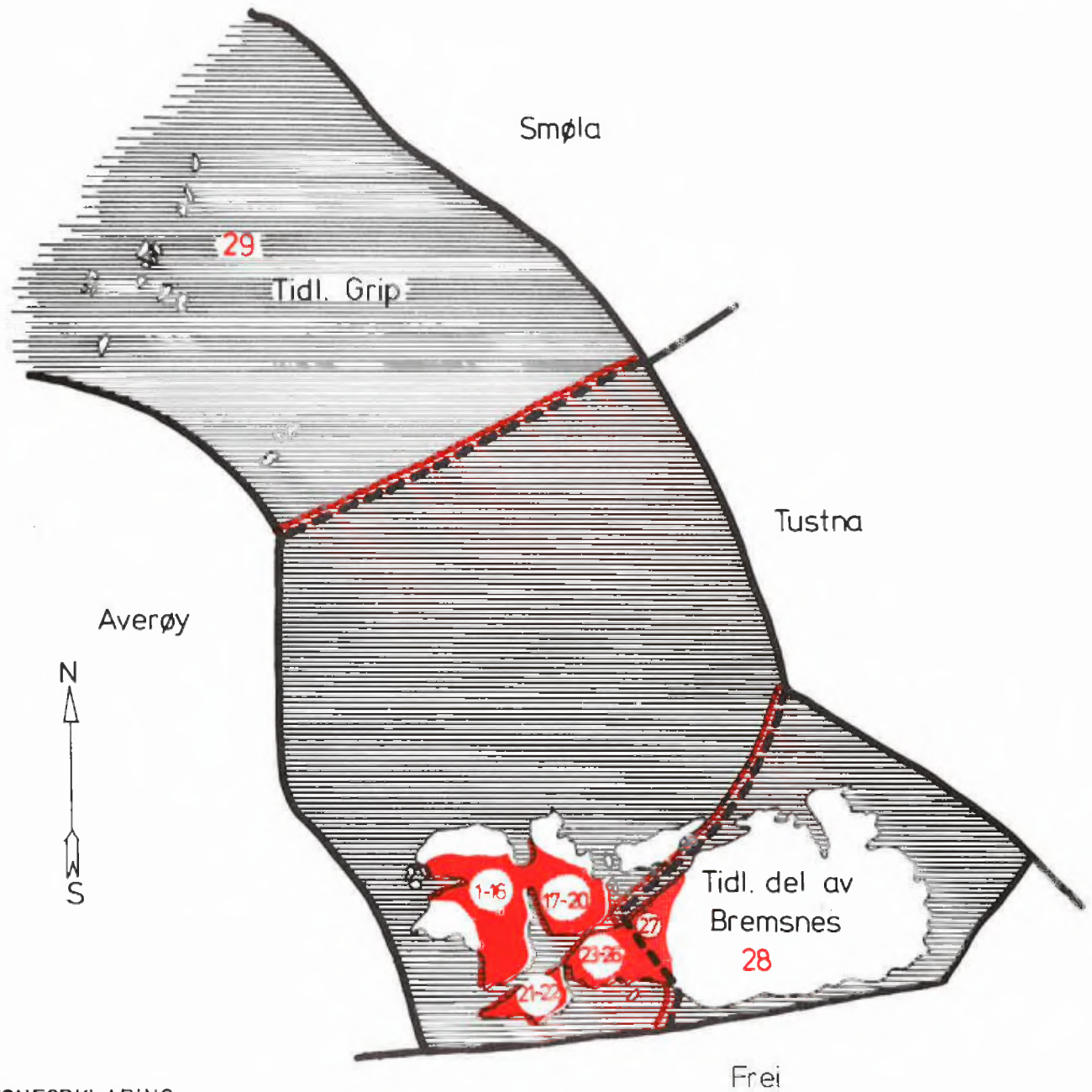
b. INNDELINGEN I SOGN PR. 1. NOVEMBER 1970

Navnet på sognet	Omfang (tellingskretsnr.)	Navnet på sognet	Omfang (tellingskretsnr.)
Kristiansund	1-16	Grip	29
Nordlandet	17-28		

c. OVERSIKT OVER ENDRINGENE I KOMMUNEINDELINGEN MELLOM TELLINGEN I 1960 OG TELLINGEN I 1970

Krets- nr. i 1970-tellingen	Kommune i 1960-tellingen	Krets- nr. i 1970-tellingen	Kommune i 1960-tellingen
1-26 27 og 28	1503 Kristiansund 1554 Bremsnes	29	1555 Grip

1503 KRISTIANSUND



TEGNFORKLARING

- KOMMUNEGRENSE 1970
- - - KOMMUNEGRENSE I 1960, MEN IKKE I 1970
- GRENSE MELLOM SPRETTBYGDE KRETSET
- 28 NR. PÅ SPRETTBYGDE KRETSET
- 27 TETTBYGDE KRETSET MED NR.

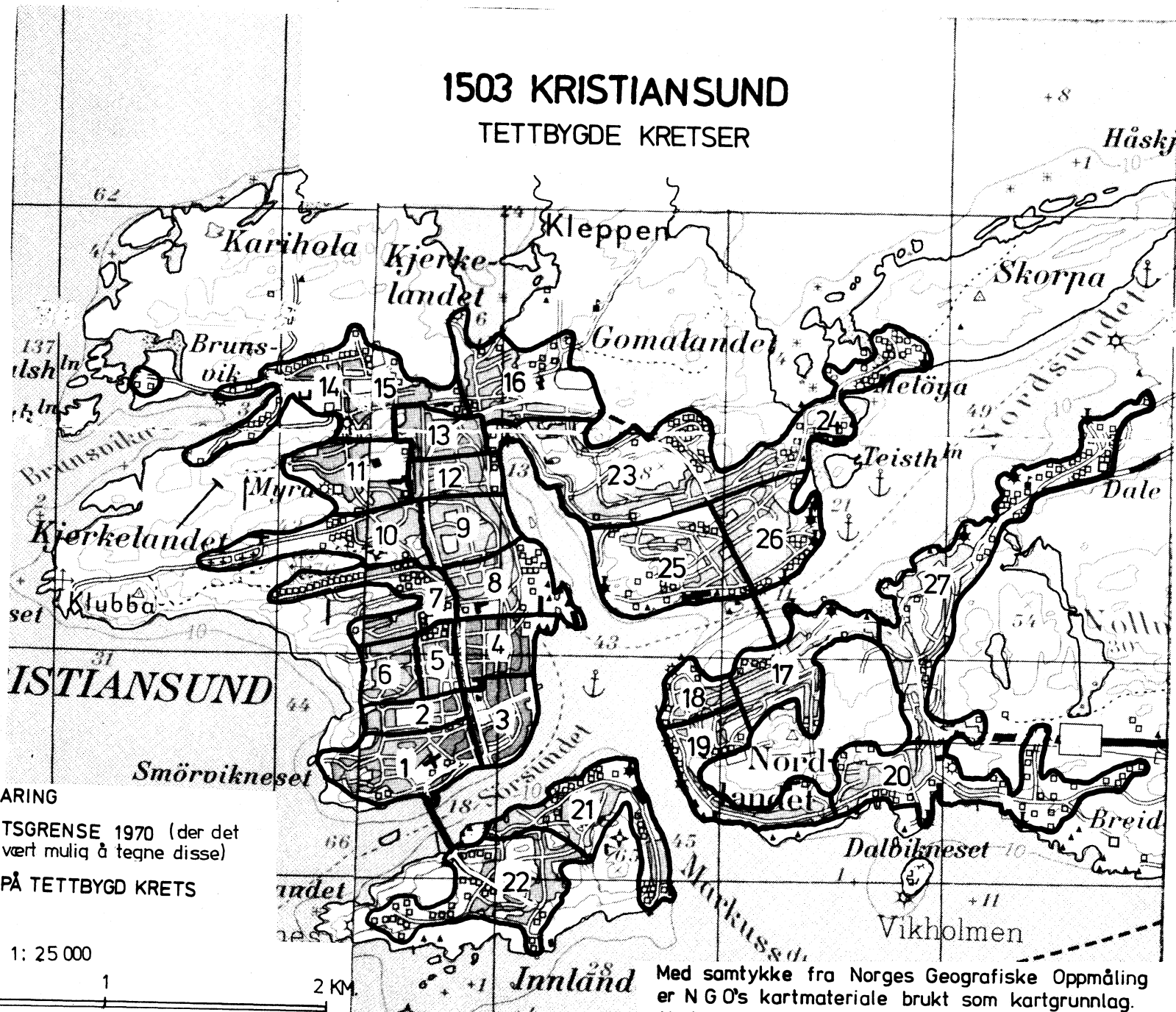
MÅLESTOKK

0 1 2 3 4 5 KM.



1503 KRISTIANSUND

TETTBYGDE KRETSER

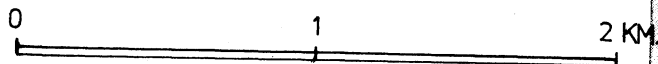


TEGNFORKLARING

— KRETSGRENSE 1970 (der det har vært mulig å tegne disse)

2 NR. PÅ TETTBYGD KRETS

MÅLESTOKK 1: 25 000



Med samtykke fra Norges Geografiske Oppmåling er N G O's kartmateriale brukt som kartgrunnlag. Kartet er oppfotografert fra N G O's serie M 711.