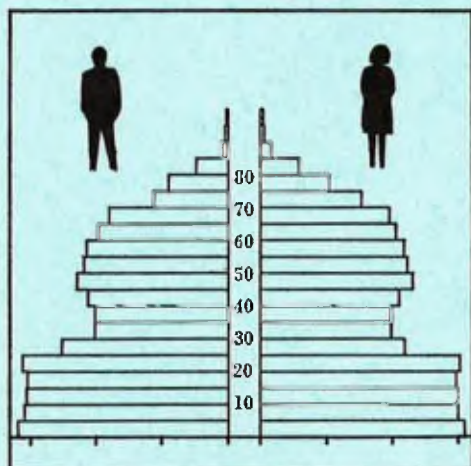


STATISTISKE KOMMUNEHEFTER



# FOLKE- OG BOLIGTELLING

1. NOVEMBER 1970

1259 ØYGARDEN

STATISTISK SENTRALBYRÅ  
OSLO


STATISTISKE KOMMUNEHEFTER



FOLKE- OG BOLIGTELLING  
1. NOVEMBER 1970

1259 ØYGARDEN

STATISTISK SENTRALBYRÅ  
OSLO 1972



## FORORD

Den første statistikken utarbeidd på grunnlag av oppgaver til folketellingen i 1970, ble publisert i desember 1971 i heftet "Folkemengden etter alder og ekteskapeleg status, 31. desember 1970".

I serien Statistiske kommunehefter legger Statistisk Sentralbyrå fram de viktigste resultater fra Folke- og boligstilling 1970 for hver enkelt kommune. Heftene vil bli utgitt fra midten av 1972 til siste halvdel av 1973. Da kontrollen av tellingsoppgavene ikke er avsluttet når kommuneheftene utarbeides, er tallene i disse heftene foreløpige.

Endelige tall for hele landet vil bli publisert i 6 hefter som ventes å bli utgitt i 1974. Disse publikasjonene vil også inneholde tabeller med geografiske fordelinger. I tillegg til de tabellene som blir trykt, vil det bli utarbeidd tabeller med mer detaljert statistikk. På grunnlag av tellingsresultatene vil det videre bli utarbeidd et bosettingskart og flere større spesialartikler.

Professor Hallstein Myklebost, Geografisk Institutt, Universitetet i Oslo, har vært Byråets konsulent i arbeidet med kretsinnstillingen.

Statistisk Sentralbyrå, Oslo, 2. mai 1972

Petter Jakob Bjerve

---

Einar Jensen

1947

1948

1949

1950

1951

1952

1953

1954

1955

1956

1957

1958

1959

1960

1961

1962

1963

1964

1965

1966

1967

1968

1969

1970

1971

1972

1973

1974

1975

1976

1977

1978

1979

1980

1981

1982

1983

1984

1985

1986

1987

1988

1989

1990

1991

1992

1993

1994

1995

1996

1997

1998

1999

2000

2001

2002

2003

2004

2005

2006

2007

2008

2009

2010

2011

2012

2013

2014

2015

2016

2017

2018

2019

2020

2021

2022

2023

2024

2025

1947

1948

1949

1950

1951

1952

1953

1954

1955

1956

1957

1958

1959

1960

1961

1962

1963

1964

1965

1966

1967

1968

1969

1970

1971

1972

1973

1974

1975

1976

1977

1978

1979

1980

1981

1982

1983

1984

1985

1986

1987

1988

1989

1990

1991

1992

1993

1994

1995

1996

1997

1998

1999

2000

2001

2002

2003

2004

2005

2006

2007

2008

2009

2010

2011

2012

2013

2014

2015

2016

2017

2018

2019

2020

2021

2022

2023

2024


2025

## INNHold

	Side
Prinsipper og definisjoner .....	7
1. Omfanget av Folke- og bolig telling 1970 .....	7
2. Definisjon av personkjennemerker .....	7
3. Definisjon av familie- og husholdningstype .....	10
4. Definisjon av hus og bolig og hus- og boligkjennemerker .....	11
5. Inndelingen i tellingskretser .....	13
6. Merknader til tabell 1 .....	14
Tabeller	
1. Folkemengden ved folketellingene 1801-1970 .....	16
2. Folkemengden etter kjønn og inntektstakernes viktigste kilde til livsopphold og næring ...	16
3. Personer 16 år og over etter yrkesaktivitet, kjønn og alder .....	16
4. Personer 16 år og over med minst 100 arbeidstimer etter yrkesstatus, arbeidstid, kjønn og næring/yrkesområde .....	17
5. Personer 16-69 år etter yrkesaktivitet, kjønn og høyeste utdanning .....	18
6. Yrkesaktive, skoleelever og studenter 16 år og over etter kjønn og arbeids-/skole-/studie- sted pr. 1. november 1970 .....	19
7. Familier og personer etter familietype og husholdningstype .....	19
8. Personer 16 år og over med egen bolig etter alder, ekteskapelig status og kjønn .....	19
9. Hus, boliger, rom og bosatte etter hustype .....	20
10. Beboede boliger etter hustype og byggeår, og hus, rom og bosatte etter husets byggeår ...	20
11. Beboede boliger etter hustype og tallet på rom, og bosatte etter tallet på rom i boligen .	20
12. Beboede boliger, rom og bosatte etter boligtetthet .....	21
13. Beboede boliger, rom og bosatte etter boligens utstyr .....	21
14. Beboede boliger, rom og bosatte etter eier-/leierforholdet til boligen .....	21
15. Folkemengden etter alder, kjønn og tellingskrets .....	22
16. Personer 16 år og over etter viktigste kilde til livsopphold, næring, kjønn og tellings- krets .....	23
17. Hovedtall for hus og beboede boliger i de enkelte tellingskretser .....	24
Vedlegg	
1 a. Kretsfortegnelse .....	25
1 b. Inndelingen i sogn pr. 1. november 1970 .....	25
1 c. Oversikt over endringene i kommuneinndelingen mellom tellingen i 1960 og tellingen i 1970	25
2. Kartskisse over kretsinnndelingen .....	27

### Standardtegn

- .. Oppgave mangler
- : Tall kan ikke offentliggjøres
- Null



## PRINSIPPER OG DEFINISJONER

## 1. OMFANGET AV FOLKE- OG BOLIGTELLING 1970

Folketellingen omfatter alle personer (også utenlandske statsborgere) som ifølge Forskrifter av 20. januar 1970 om ordningen og føringen av folkeregistrene, var registrert som bosatt i Norge på tellingstidspunktet den 1. november 1970.

I boligteellingen har en med alle hus og privatboliger (privatleiligheter m.v.) hvor minst én person var registrert bosatt den 1. november 1970. Hus og boliger som var ubebodd eller som var bebodd bare av midlertidig tilstedeværende (f.eks. ugifte personer som oppholdt seg utenom foreldrenes hjem på grunn av studier), omfattes således ikke av tellingen. Heller ikke er boliger for forpleide i aldershjem, pleiehjem og barnehjem og for losjerende i pensjonater, hoteller o.l. med. Hus hvor alle eller en del av de registrert bosatte var forpleide eller losjerende, er derimot inkludert.

I avsnitt 2 er det gjort nærmere rede for bostedsbegrepet (det sted som en person skal regnes som bosatt) og i avsnitt 4 for hus- og boligbegrepet.

## 2. DEFINISJON AV PERSONKJENNERKER

Når ikke annet er nevnt, refererer personopplysningene seg til den 1. november 1970.

*Bosted*

Den enkelte person er i tellingen regnet å ha sitt bosted i den kommune og i den bolig hvor vedkommende var registrert som bosatt den 1. november 1970 ifølge forskriftene om ordningen og føringen av folkeregistrene. Hovedregelen er her at en person skal registreres som bosatt der hvor vedkommende regelmessig tar sin døgnhvile. De viktigste registreringsreglene er ellers:

Bostedsforhold	Skal registreres som bosatt i
Gift person som p.g.a. arbeid, studier, avtjening av verneplikt e.l. oppholder seg utenom ektefellenes felles bolig	Ektefellenes felles bolig
Ugift person som p.g.a. studier, skolegang eller avtjening av verneplikt oppholder seg utenom foreldrenes/forsørgers bolig	Foreldrenes/forsørgers bolig
Ugift person med eget arbeid og som vanligvis ikke bor hos foreldre/forsørger	Boligen der personen vanligvis bor
Person som p.g.a. ferie, besøk hos kjente, forretningsreise e.l. er fraværende fra boligen der vedkommende vanligvis bor	Boligen der personen vanligvis bor
Person som er forpleid i barnehjem, aldershjem, pleiehjem eller er satt bort i privat pleie	Barnehjemmet, aldershjemmet, pleiehjemmet eller boligen hvor personen er i pleie. (På grunn av registreringsvanker er imidlertid en del personer som var anbrakt i pleiehjem, registrert som bosatt i privatbolig på tellingstidspunktet.)
Person som er innlagt på sykehus eller anbrakt på arbeidsskole, arbeidsanstalt eller i fengsel	Boligen der personen var bosatt før innleggelsen eller anbringelsen

Personer som ikke kan henføres til en bestemt bolig, er regnet til gruppen "Uten fast bopel". Av registreringstekniske grunner har en imidlertid i tellingen også måttet ta med enkelte personer med fast bosted i denne gruppen. Personer uten fast bopel er som regel registrert som bosatt i den kommunen hvor de sist hadde fast bosted.



I det følgende er begrepet "Bosatt" brukt i samme betydning som begrepet "Registrert bosatt". Det er ikke som ved tidligere tellinger, hentet inn opplysninger om midlertidig bosted. Fra 1970-tellingen kan det derfor ikke gis oppgaver over den tilstedeværende befolkning.

#### *Alder*

I fordelingene etter alder er den enkelte person gruppert etter alder pr. 31. desember 1970 (1970 minus fødselsår), og ikke som ved tidligere tellinger etter alder på tellingstidspunktet.

#### *Ekteskapelig status*

Det er brukt fire hovedgrupperinger etter ekteskapelig status, nemlig ugifte, gifte, separerte og før gifte. Som før gifte er regnet skilte, enker og enkemenn.

#### *Utdanning*

Opgavene over utdanning omfatter enkeltutdanninger på heltid av minst 5 måneders normal varighet og deltidsutdanninger av tilsvarende varighet. For personer med flere enkeltutdanninger, er den utdanning som har lengst samlet varighet (normal varighet av enkeltutdanningen tillagt varigheten av den forutdanning som kreves) regnet som høyeste utdanning. Av utdanninger med lik samlet varighet, er den som antas å være av størst yrkesmessig betydning, oppfattet som personens høyeste utdanning. Klassifiseringen er i samsvar med Standard for utdanningsgruppering (Statistisk Sentralbyrås Håndbøker, nr. 28). I tellingen er det imidlertid foretatt følgende tre-delning av standardens gymnasnivå (samlet utdanningsvarighet 10-12 år):

1. Utdanning på gymnasnivå I (10 år)
2. Utdanning på gymnasnivå II (11 år)
3. Utdanning på gymnasnivå III (12 år)

Videre er utvidet grunnskoleutdanning (10. frivillig år) i tellingen gruppert sammen med 9-årig grunnskole, mens den er skilt ut som egen gruppe under gymnasnivå i Standard for utdanningsgruppering.

#### *Yrkesaktivitet*

Som yrkesaktivitet er regnet alt arbeid mot vederlag, enten i form av lønn, inntekt av egen bedrift, naturalier e.l., inklusive arbeid som familiemedlem uten fast lønn i familiebedrift (f.eks. gårdsbruk, forretning m.v.), vernepliktstjeneste og tilsvarende plikttjeneste, men eksklusive husarbeid for egen familie.

I gruppen "Med yrkesaktivitet" er tatt med alle personer 16 år og over som utførte yrkesaktivitet i hele eller en del av perioden 1. november 1969 - 31. oktober 1970, også personer som begynte eller sluttet i arbeidslivet i denne perioden, deltidsarbeidere og elever og studenter som hadde hatt feriearbeid.

I tidligere tellinger er personer med inntekt av egen yrkesaktivitet som viktigste kilde til livsopphold, regnet til yrkesbefolkningen (personer med yrke). I disse tellingene avviker imidlertid definisjonen av yrkesaktivitet på enkelte punkter fra definisjonen som er gitt ovenfor. I 1970-tellingen er ikke en bestemt gruppe av personer regnet som yrkesbefolkning. Det er imidlertid gitt fordelinger etter viktigste kilde til livsopphold og etter arbeidstid.

#### *Viktigste kilde til livsopphold*

Personer 16 år og over er gruppert etter den kilde til livsopphold som var viktigst de siste 12 månedene før tellingstidspunktet.

Med inntekt av eget arbeid er ment inntekt av egen yrkesaktivitet.

"Pensjon, trygd" omfatter syketrygd, arbeidsløshetsstrygd, forsørgertrygd, uføretrygd, alderstrygd, yrkesskadetrygd, krigspensjon, bedriftspensjon o.l. Ektefeller som hadde hver sin pensjon som viktigste kilde til livsopphold, er begge gruppert under denne kilden til livsopphold. I disse tilfellene er således ikke den ene ektefellen regnet som forsørget eller å ha husarbeid i hjemmet som viktigste kilde til livsopphold.

Som formue, lån m.v. er også regnet føderåd, leieinntekt, forpaktningssinntekt, annen formuesinntekt og utbetalinger i samband med livsforsikring eller individuell pensjonsforsikring.

"Stipend m.v." omfatter foruten stipend, underhold fra andre enn privatpersoner (f.eks. stønader fra det offentlige, institusjoner eller bedrifter), unntatt pensjon og trygd.

I gruppen "Husarbeid i hjemmet, forsørget" er tatt med alle personer som ikke hadde en av kildene som er spesifisert foran, som den viktigste kilde til livsopphold.

#### *Inntektstaker/Ikke-inntektstaker*

Som inntektstakere er regnet personer 16 år og over med inntekt av eget arbeid; pensjon, trygd m.v.; formue, lån m.v. eller stipend m.v. som viktigste kilde til livsopphold. Tilsvarende er som ikke-inntektstakere regnet alle personer under 16 år og personer 16 år og over som under viktigste kilde til livsopphold er gruppert på "Husarbeid i hjemmet, forsørget". Husmødre som ikke var inntektstakere, er skilt ut som egen gruppe. Denne gruppen omfatter gifte kvinner 16 år og over med husarbeid i hjemmet som viktigste kilde til livsopphold.

I tabell 2 er ikke-inntektstakere gruppert etter samme kilde til livsopphold/næring som en inntektstaker i samme familie (definisjon av familieenheten er gitt i avsnitt 3). Denne inntektstakeren er valgt ut etter følgende prioritetsrekkefølge:

1. Mannlig ektefelle/far
2. Kvinnelig ektefelle/mor
3. Eldste sønn, nest eldste sønn osv.
4. Eldste datter, nest eldste datter osv.

Personer som tilhørte familie uten en eneste inntektstaker, er i tabell 2 gruppert under uoppgitt kilde til livsopphold.

#### *Elever, studenter (tabell 5)*

Som elever og studenter er i tabell 5 regnet personer som i løpet av de siste 12 måneder før tellingstidspunktet, gikk på skole eller studerte, uten hensyn til andre aktiviteter som f.eks. yrkesaktivitet.

#### *Arbeidstid*

Opgavene over arbeidstid gjelder perioden 1. november 1969 - 31. oktober 1970 og omfatter tid som er gått med til yrkesaktivitet. Tid som er brukt til skolearbeid, studier og husarbeid for egen familie, er således ikke inkludert. Personer som i perioden hadde mindre enn i alt én måneds sykefravær, og ellers - bortsett fra ferie - arbeidet full dag hele perioden, er regnet å ha hatt heldagsarbeid.

#### *Generelt om grupperingen etter næring, yrke og yrkesstatus*

Personer 16 år og over med yrkesaktivitet er gruppert på næring etter arten av virksomheten til den bedrift som den enkelte arbeidet i hele tiden eller lengst tid de siste 12 måneder før tellingstidspunktet. Disse personene er videre gruppert på det yrke og den yrkesstatus som de hadde hele tiden eller lengst tid i bedriften i 12-månedersperioden.

#### *Næring*

Næringsgrupperingen er foretatt etter 1960-utgaven av Standard for næringsgruppering i offentlig norsk statistikk (Statistisk Sentralbyrås Håndbøker, nr. 9). Denne standarden er i samsvar med International Standard Industrial Classification of All Economic Activities (ISIC), Rev. 1.

Med begrepet "Industri m.v." som er brukt i tabelldelen, er ment næringene bergverksdrift m.v., industri og kraft- og vannforsyning m.v. Videre er som "Samferdsel" regnet næringene sjøtransport og annen samferdsel. Samlegruppen "Tjenesteytende næringer" omfatter finansinstitusjoner, eieomsdrift, offentlig administrasjon og forsvar, offentlig og privat tjenesteyting og personlig tjenesteyting. I tabell 4 er under "Annen tjenesteyting" tatt med næringsgrenene hotell- og restaurantdrift og vask, rensing og andre personlige tjenester.

#### *Yrke*

Yrkesgrupperingen er foretatt etter Standard for yrkesgruppering i offentlig norsk statistikk (utgitt av Arbeidsdirektoratet i 1965) som i prinsippet følger 1958-utgaven av International Standard Classification of Occupations (ISCO).

*Yrkesstatus*

I tellingen er det brukt følgende fire grupperinger etter yrkesstatus:

1. Ansatt
2. Selvstendig uten leid hjelp
3. Selvstendig med leid hjelp
4. Familien medlem uten fast lønn i familiebedrift

Personer (også medeiere) som arbeide i firmaer organisert som aksjeselskap, andelslag eller annen selskapsform med begrenset ansvar, er alltid regnet som ansatte.

En person er regnet som selvstendig (med eller uten leid hjelp) dersom vedkommende drev firmaet alene for egen regning eller sammen med andre som medeier med ubegrenset ansvar (f.eks. i ansvarlig selskap). I de tilfelle hvor ektefeller arbeide i felles virksomhet (f.eks. gårdsbruk, forretning) som ikke var organisert som aksjeselskap e.l., er den ene ektefellen regnet som selvstendig og den andre som familiemedlem uten fast lønn i familiebedrift. Gruppen "Familie-medlem uten fast lønn i familiebedrift" omfatter ellers personer som arbeide i familie-virksomhet uten fast avtalt lønn og som verken var eier eller medeier i virksomheten. Et familiemedlem uten fast lønn kan imidlertid ha vederlag for arbeidet i form av kost og losji, andel av overskott e.l.

I tabell 4 er det gitt oppgaver over tallet på henholdsvis ansatte og selvstendige (med eller uten leid hjelp). Differansen mellom summer av disse tall og totaltall utgjør følgelig tallet på familiemedlemmer uten fast lønn i familiebedrift.

*Arbeids-/skole-/studiested*

Personer som pr. 1. november 1970 både hadde inntekt av eget arbeid og som gikk på skole eller studerte, er i tabell 6 gruppert som yrkesaktive og etter arbeidssted dersom arbeidstiden de foregående 12 månedene utgjorde minst 1 000 timer. I motsatt fall er de gruppert som skoleelever/studenter og etter skole-/studiested.

Som personer med annet arbeidssted er regnet personer som arbeide i flere kommuner, var til sjøs eller arbeide i utlandet. Tilsvarende er personer som studerte i utlandet gruppert under annet studiested.

*Egen bolig*

Ektefeller som var bosatt i samme privatbolig og hvor minst én av ektefellene var boliginne-haver, er begge regnet å ha egen bolig. For øvrig er bare boliginnehaveren eller én av bolig-innehaverne gruppert under "Egen bolig". Forpleide i aldershjem, barnehjem og pleiehjem og losjerende i pensjonater og hoteller m.v. er aldri regnet å ha egen bolig.

Definisjon av begrepet "Boliginnehaver" er gitt i kapittel 4 under avsnittet "Eier-/leier-forhold".

## 3. DEFINISJON AV FAMILIE OG HUSHOLDNINGSTYPE

Grupperingene på familie og husholdningstype refererer seg til tellingstidspunktet den 1. november 1970.

*Familie*

Til én og samme familie er regnet:

1. Ektepar og eventuelle ugifte barn registrert bosatt i samme privatbolig, aldershjem, pleiehjem, pensjonat, hotell e.l.
2. Far/mor med ugifte barn registrert bosatt i samme privatbolig, aldershjem, pleiehjem, pensjonat, hotell e.l.
3. Hver enkelt person som ikke hører inn under noen av de to gruppene som er spesifisert ovenfor (bl.a. personer uten fast bopel). Disse personene danner således hver for seg egen familie (familie med én person).

I familier med ektepar er også tatt med eventuelle ugifte barn av bare den ene ektefellen og ugifte adoptivbarn og stebarn, men ikke fosterbarn.

Av reglene som er nevnt ovenfor, går det fram at personer (f.eks. ektefeller) som ikke var registrert bosatt i samme privatbolig, aldershjem, pleiehjem, pensjonat, hotell e.l., aldri er gruppert under samme familie. Videre går det fram at gifte, separerte, skilte, enker og enkemenn ikke i noe tilfelle er regnet til samme familie som foreldrene. Når f.eks. et ektepar bor sammen med en skilt datter, danner ektefellene egen familie og datteren egen familie. Ellers kan nevnes at ugifte søsken som har felles bolig, men hvor ingen av foreldrene er bosatt, hver for seg er regnet som særskilt familie.

#### *Husholdningstype*

Det er skilt mellom tre hovedtyper av husholdning, nemlig privathusholdning, felleshusholdning og annen husholdning.

Gruppen "Privathusholdning" omfatter personer som var registrert som bosatt i privatbolig. Denne husholdningstypen er videre splittet opp etter tallet på familier i husholdningen. Som husholdningsenhet er her regnet bolighusholdning (som omfatter alle bosatte i samme bolig) og ikke kosthusholdning som ved tidligere tellinger.

Til felleshusholdning er regnet forpleide som var registrert bosatt i aldershjem, barnehjem og pleiehjem og losjerende som var registrert bosatt i pensjonat, hotell e.l.

Betjeningspersonale bosatt ved felleshusholdninger er alltid gruppert under privathusholdning. Det samme gjelder militært personell som var bosatt i militærforlegning.

Annen husholdning omfatter personer uten fast bopel.

#### 4. DEFINISJON AV HUS OG BOLIG OG HUS- OG BOLIGKJENNEMERKER

Hus- og boligopplysningene refererer seg til den 1. november 1970.

##### *Hus*

Som eget hus er som hovedregel regnet bygg som fra kjeller til loft er atskilt fra andre bygg. Fra denne regelen er det gjort følgende to unntak:

1. Hver enkelt bolig i vertikalt delte tomannsboliger og i rekke, kjede, atrium og terrasse er alltid regnet som særskilt hus.
2. Selv om det fra kjeller til loft er skillevegg(er) uten gjennomgang, er henholdsvis horisontalt delte tomannsboliger som er bygd sammen i rekke e.l., og hver enkelt blokk regnet til ett og samme hus.

Som nevnt under avsnitt 1, omfatter tellingen alle hus hvor minst én person var registrert som bosatt den 1. november 1970.

##### *Bolig*

Til en bolig (leilighet m.v.) er som hovedregel regnet rom som er bygd (eller ombygd) til bruk for én person eller for flere personer med fellesskap i kost og losji, og hvor det er adkomst til rommene (rommet) uten å måtte gå gjennom en annen bolig. Avgrensingen av boligenhetene er ellers foretatt etter følgende spesielle regler:

1. En hybel med egen inngang (utenfra eller fra korridor, oppgang e.l.) og som er bygd i tilknytning til en bolig, er regnet som særskilt bolig bare når hybelboeren (hybelboerne) selv holdt kosten.
2. Hybler uten egen inngang er ikke skilt ut som særskilte boliger.
3. I hybelbygg o.l. er hver enkelt hybel regnet som egen bolig, også i de tilfelle flere hybler har felles gang, hall, bad og/eller kjøkken.
4. I bygg for felleshusholdning, i hus som er bygd i tilknytning til slike bygg og i militærforlegninger er hybler o.l. for ansatte regnet som særskilte boliger. Likeledes er rom som ble brukt av en ansatt med ektefelle og eventuelle barn, regnet til én og samme bolig.

Med privatbolig er i tellingen ment boliger som ikke er bebodd av forpleide i aldershjem, barnehjem og pleiehjem eller av losjerende i pensjonater, hoteller o.l. Boliger for ansatte (f.eks. sykepleiere) ved felleshusholdninger er således regnet som privatboliger. Det samme gjelder boliger for befal m.v. i militærforlegninger.

Som nevnt under avsnitt 1, omfatter tellingen alle privatboliger hvor minst én person var registrert bosatt den 1. november 1970. Som betegnelse på disse boligene er i tabelldelen brukt "Bebodde boliger". For de enkelte hus som er med i tellingen, er det imidlertid hentet inn oppgaver over samlet tall på privatboliger (inkl. ubebodde boliger og boliger med bare midlertidig bosatte). Tallene på boliger i alt i tabell 9 gjelder disse boligene.

#### *Rom*

Oppgavene over tall på rom refererer seg til boliger som er med i tellingen, og omfatter beboelsesrom på 6 m<sup>2</sup> eller mer som kan nyttes året rundt. Bortsett fra i tabell 11, er også kjøkken på 6 m<sup>2</sup> eller mer inkludert. Entré, hall, bad, alkove, hems og rom som bare nyttes i næringsvirksomhet (f.eks. kontor) er ikke med.

#### *Bosatte*

Tallene på bosatte omfatter personer registrert som bosatt i privatboliger og således ikke personer som er regnet til felleleshusholdning og personer uten fast bopel.

#### *Hustype*

Som våningshus i tilknytning til gårdsdrift er - uansett hustype ellers - regnet hus hvor gårdbrukeren selv, forpakter eller kårfolk var bosatt, men ikke hus for gårdsarbeidere og hus på nedlagte bruk.

Hustypen "Frittliggende enebolig" omfatter hus med én bolig og med minst en halv meters avstand til nærmeste hus (unntatt garasje o.l.).

Til gruppen "Enebolig i rekke, kjede, atrium m.v." er også regnet husenhetene i vertikalt delte tomannsboliger.

Horisontalt delt tomannsbolig er hus med to vanlige leiligheter (som kan ha ulik størrelse) og hvor den ene leiligheten ligger i en etasje over den annen.

Hustypen "Annet småhus" omfatter hus med inntil 2½ etasjer (ekskl. underetasje), unntatt våningshus i tilknytning til gårdsdrift, eneboliger og horisontalt delte tomannsboliger. Hus som har én eller to vanlige leiligheter og hybelleilighet som er skilt ut som egen bolig, er også gruppert under denne hustypen.

Som blokk er regnet hus med 3 etasjer (ekskl. underetasje) eller mer.

Provisorisk boligbygg er hus m.v. som helt eller delvis er tatt i bruk til bolig for 10 år eller mindre (inkl. campingvogner, båter, telt, gammer o.l.).

Gruppen "Forretningsbygg m.v." omfatter hus hvor halvparten eller mindre av golvarealet nyttes til privatboliger, unntatt bygg for felleleshusholdning. Hus med to etasjer og hvor det er forretning i første etasje og bolig i annen etasje, er alltid gruppert under denne hustypen.

Som bygg for felleleshusholdning er regnet hus hvor det for bosatte og/eller midlertidig tilstedeværende er organisert felleleshusholdning. Hus i studentbyer o.l. er imidlertid aldri gruppert her. Av avgrensingsregler som det er gjort rede for under andre avsnitt, går det fram at oppgaver over tall på boliger, rom og bosatte i bygg for felleleshusholdning, bare omfatter privatboliger og rom og bosatte i disse boligene.

#### *Byggeår*

Som byggeår er for det enkelte hus regnet det år da minst halvparten av boligene i huset var ferdige til innflytning. Hus som er ombygd, er gruppert etter opprinnelig byggeår.

#### *WC, bad*

Boliger med eget wc/eget bad omfatter boliger med wc/bad som bare de bosatte i boligen har rett til å nytte, uten hensyn til om wc/bad ligger i eller utenfor boligen. Som boliger med felles wc/felles bad er regnet boliger som har wc/bad felles med en eller flere andre boliger.

#### *Eier-/leierforhold*

Personer med råderett over boligen som de er bosatt i (eier, leier den e.l.), er regnet som boliginnehavere.

Boliginnehavere (f.eks. medlemmer av borettslag) med aksje eller andel som gir borett til boligen, er alltid regnet som leieboere med aksje/andel, også i de tilfelle det er betalt innskott som er høyere enn pålydende verdi av aksjen/andelen.

Leieboere med innskott er boliginnehavere som har betalt innskott (f.eks. obligasjonsinnskott) for å leie boligen, men ikke leieboere som bare har betalt forskott på husleie.

Boliginnehavere som disponerer boligen vederlagsfritt eller som kårbolig, er regnet som leieboere.

En boliginnehaver er regnet å disponere boligen som tjenestebolig når den er stilt til disposisjon i samband med tjenesteforhold på vilkår av at boligen må fraflyttes når tjenesteforholdet opphører, uten hensyn til om det betales husleie eller ikke. Boliger som boliginnehaveren har aksje, andel eller innskott i, er imidlertid aldri regnet som tjenestebolig.

#### *Gjennomsnittstall*

Boliger pr. hus er lik tallet på privatboliger i hus som er med i tellingen (inkl. ubebodde boliger og boliger med bare midlertidig tilstedeværende) dividert med tallet på hus som er med i tellingen.

Bebodde boliger pr. hus er lik tallet på privatboliger som er med i tellingen dividert med tallet på hus som er med i tellingen.

Rom pr. bolig er lik tallet på rom (inkl. kjøkken på 6 m<sup>2</sup> eller mer) i privatboliger som er med i tellingen dividert med tallet på disse boligene.

Bosatte pr. bolig er lik tallet på bosatte i privatboliger dividert med tallet på privatboliger som er med i tellingen.

Bosatte pr. rom er lik tallet på bosatte i privatboliger dividert med tallet på rom (inkl. kjøkken på 6 m<sup>2</sup> eller mer) i privatboliger som er med i tellingen.

## 5. INNDELINGEN I TELLINGSKRETSE

For områder som i 1960 tilhørte herredskommune, er kretsinnstillingen foretatt av Byrådet og etter de samme retningslinjer som i 1960-tellingen. Følgende hovedregler er lagt til grunn for innstillingen:

1. En tellingskrets bør være mest mulig ensartet når det gjelder kommunikasjonsforhold, næringsstruktur og befolkningsutvikling.
2. Kretsgrenser må ikke skjære sogne- eller kommunegrenser.
3. En krets skal bestå enten bare av ett tettbygd strøk, del av tettbygd strøk eller av spredtbygd strøk. Som tettbygd strøk regnes områder med minst 200 bosatte på tellings- tidspunktet og hvor avstanden mellom bolighusene som regel ikke overstiger 50 meter. En hussamling som ligger mer enn 50 meter fra en tettbebyggelse, er imidlertid regnet som en del av det tettbygde strøket dersom hussamlingen naturlig hører sammen med tettbebyggelsen. Andre områder er regnet som spredtbygde strøk og er delt videre opp i tellingskretser.

I 1970-tellingen er det for områder som i 1960 tilhørte herredskommune, bare foretatt følgende endringer i kretsinnstillingen som da ble brukt:

1. Når regulering av kommune- eller sognegrenser førte til at en 1960-krets falt inn under mer enn én kommune eller ett sogn i 1970, er kretsen delt videre opp slik at kretsgrenser ikke skjærer kommune- eller sognegrenser.
2. Grensene for tettbygde strøk (og dermed for tettbygde kretser) er justert i samsvar med bosettingen pr. 1. november 1970 etter reglene for avgrensning av disse strøkene.
3. I de tilfelle avgrensingen i 1960-tellingen av spredtbygde kretser ikke var i samsvar med reglene for kretsinnstilling, er grensene justert i 1970-tellingen.

Innstillingen i tellingskretser av områder som i 1960 tilhørte bykommune, er foretatt av folke- registrene i samråd med kommunale myndigheter. I flere tilfelle er kretsinnstillingen for disse områdene ikke den samme som i 1960-tellingen. I begge tellingene er imidlertid grensene fastlagt slik at de ikke skjærer kommune- eller sognegrenser og at en krets består enten bare av tettbygd strøk eller bare av spredtbygd strøk (avgrenset etter reglene som er nevnt ovenfor).

Tettbygde strøk i områder som i 1960 tilhørte herredskommune, er vanligvis ikke delt opp i flere kretser. Byområder er imidlertid alltid regnet til flere kretser.

I vedlegg 1 a er det gitt en kretsfortegnelse og i vedlegg 2 en kartskisse over kretsinn-  
delingen. En oversikt som viser hvilke tellingskretser som inngår i de enkelte sogn, er gitt i vedlegg  
1 b.

#### 6. Merknader til tabell 1

I tabell 1 har en generelt sett tatt sikte på å gi tall tilbake til 1801 etter kommuneinndel-  
ingen i 1970. Over et så langt tidsrom har det imidlertid skjedd så mange endringer i kommuneinndel-  
ingen at det for de fleste kommuner ikke kan gis en sammenliknbar tallserie for hele perioden.

Mellom tellingen i 1960 og tellingen i 1970 ble en del av Herdla slått sammen med Hjelme til  
ett herred under navnet Øygarden. I vedlegg 1 c er det gitt en oversikt som viser hvilke kommuner  
de enkelte tellingskretser i 1970-tellingen tilhørte i 1960.

TABELLER



TABELL 1. FOLKEMENGDEN VED FOLKETELLINGENE 1801-1970<sup>1</sup>

AR	FOLKE- MENGDEN	AR	FOLKE- MENGDEN	AR	FOLKE- MENGDEN	AR	FOLKE- MENGDEN	AR	FOLKE- MENGDEN	AR	FOLKE- MENGDEN
1801 ..	..	1835 ..	..	1865 ..	..	1900 ..	..	1930 ..	..	1960 ..	3 248
1815 ..	..	1845 ..	..	1875 ..	..	1910 ..	..	1946 ..	..	1970 ..	2 709
1825 ..	..	1855 ..	..	1890 ..	..	1920 ..	..	1950 ..	3 334		

1 SE MERKNADER TIL TABELL 1 PÅ SIDE 14

TABELL 2. FOLKEMENGDEN ETTER KJØNN OG INNTEKTSTAKERNES VIKTIGSTE KILDE TIL LIVSOPPHELD OG NÆRING

VIKTIGSTE KILDE TIL LIVSOPPHELD OG NÆRING	I ALT	MENN	KVIN- NER	INN- TEKTS- TAKERE	IKKE-INNTEKTSTAKERE				
					I ALT	HUS- MØDRE	ANDRE		
							I ALT	AV DISSE:	
								UNDER 16 AR	16-24 AR
I ALT .....	2 709	1 445	1 264	1 389	1 320	407	913	797	93
INNTEKT AV EGET ARBEID I ALT ..	2 000	1 130	870	848	1 152	355	797	717	71
JORDBRUK OG SKOGBRUK M.V. ....	90	51	39	47	43	15	28	23	1
FISKE M.V. OG HVALFANGST .....	604	362	242	233	371	122	249	231	17
INDUSTRI M.V. ....	336	160	176	145	191	57	134	123	10
BYGGE- OG ANLEGGSVIRKSOMHET .	269	158	111	85	184	57	127	117	10
VAREHANDEL .....	92	44	48	52	40	10	30	23	7
SAMFERDSEL .....	427	259	168	181	246	72	174	155	18
TJENESTEYTNDE NÆRINGER .....	180	94	86	103	77	22	55	45	8
UOPPGITT NÆRING .....	2	2	-	2	-	-	-	-	-
PENSJON, TRYGD .....	629	269	360	485	144	50	94	70	15
FORMUE, LAN M.V. ....	21	14	7	17	4	2	2	2	-
STIPEND M.V. ....	39	26	13	39	-	-	-	-	-
UOPPGITT .....	20	6	14	-	20	-	20	8	7

TABELL 3. PERSONER 16 AR OG OVER ETTER YRKESAKTIVITET, KJØNN OG ALDER

KJØNN OG ALDER	I ALT	UTEN YRKES- AKTI- VITET	MED YRKESAKTIVITET						
			I ALT	ARBEIDSTID I TIMER				UOPP- GITT	
				UNDER 100	100- 499	500- 999	1 000 OG MER		
							I ALT		AV DISSE: HELDAGS- ARBEID
I ALT .....	1 912	900	1 012	12	62	130	808	651	-
16-19 .....	177	86	91	2	15	14	60	37	-
20-24 .....	174	49	125	1	7	15	102	76	-
25-59 .....	1 014	364	650	4	24	66	556	465	-
60-66 .....	210	113	97	3	6	13	75	61	-
67-69 .....	69	44	25	2	4	10	9	9	-
70 OG OVER .....	268	244	24	-	6	12	6	3	-
MENN I ALT .....	1 032	243	789	2	36	68	683	569	-
16-19 .....	103	42	61	-	10	7	44	31	-
20-24 .....	120	14	106	1	5	10	90	69	-
25-59 .....	544	38	506	-	9	23	474	408	-
60-66 .....	100	27	73	1	:	:	61	50	-
67-69 .....	39	19	20	-	4	8	:	:	-
70 OG OVER .....	126	103	23	-	:	:	:	:	-
KVINNER I ALT .....	880	657	223	10	26	62	125	82	-
16-19 I ALT .....	74	44	30	2	5	7	16	6	-
AV DISSE: GIFTE ...	1	1	-	-	-	-	-	-	-
20-24 I ALT .....	54	35	19	-	2	5	12	7	-
AV DISSE: GIFTE ...	36	29	7	-	1	1	5	2	-
25-59 I ALT .....	470	326	144	4	15	43	82	57	-
AV DISSE: GIFTE ...	407	288	119	4	14	37	64	43	-
60-66 .....	110	86	24	2	:	:	14	11	-
67-69 .....	30	25	5	2	-	2	:	:	-
70 OG OVER .....	142	141	1	-	:	:	:	:	-

TABELL 4. PERSONER 16 ÅR OG OVER MED MINST 100 ARBEIDSTIMER ETTER YRKESSTATUS, ARBEIDSTID, KJØNN OG NÆRING/YRKESOMRADE

NÆRING/YRKESOMRADE	AV DISSE:					ARBEIDSTID I TIMER					
	I ALT	AN-SATTE	SELV-STEN-DIGE	MENN	KVIN-NER	100-999			1 000 OG MER		
						I ALT	MENN	KVIN-NER	I ALT	MENN	KVIN-NER
I ALT .....	1 000	709	215	787	213	192	104	88	808	683	125
-----											
NÆRING											
JORDBRUK .....	99	-	48	57	42	52	20	32	47	37	10
SKOGBRUK M.V. ....	1	-	-	1	-	:	:	-	:	:	-
FISKE M.V., HVALFANGST	257	133	118	257	-	35	35	-	222	222	-
BERGVERKSDRIFT M.V. ....	1	1	-	1	-	:	:	-	:	:	-
INDUSTRI .....	164	156	7	92	72	31	12	19	133	80	53
BYGGE- OG ANLEGGSVIRKS.	89	72	17	87	2	7	-	-	82	:	:
KRAFT-, VANNFORS. M.V. ....	4	4	-	4	-	-	-	-	4	4	-
VAREHANDEL .....	61	28	16	33	28	13	4	9	48	29	19
FINANSINSTITUSJONER ....	6	6	-	5	1	2	:	:	4	:	:
EIENDOMSDRIFT .....	-	-	-	-	-	-	-	-	-	-	-
SJØTRANSPORT .....	157	149	8	155	2	12	:	:	145	:	:
ANNEN SAMFERDSEL .....	31	31	-	22	9	2	1	1	29	21	8
OFF. ADM. OG FORSVAR ..	41	41	-	30	11	9	3	6	32	27	5
OFF. OG PRIV. TJ.YTING	72	72	-	39	33	23	9	14	49	30	19
LØNT HUSARBEID .....	11	11	-	-	11	4	-	4	7	-	7
ANNEN TJENESTEYTING ...	4	3	1	2	2	:	:	:	:	:	:
UOPPGITT .....	2	2	-	2	-	-	-	-	2	2	-
-----											
1											
YRKESOMRADE											
TEKNISK, VITENSKAPELIG, HUMANISTISK OG KUNST- NERISK ARBEID I ALT ...	57	57	-	30	27	18	7	11	39	23	16
SYKEPLEIE- OG ANNET PLEIARBEID .....	6	6	-	1	5	2	:	:	4	:	:
PEDAGOGISK ARBEID ...	41	41	-	21	20	14	6	8	27	15	12
ADM.- OG FORVALTNINGS- ARB., BEDR.- OG ORGANI- SASJONSLEDELSE I ALT ..	10	7	3	10	-	-	-	-	10	10	-
OFFENTLIG ADM.- OG FORVALTNINGSARBEID ..	5	5	-	5	-	-	-	-	5	5	-
BEDR. OG ORG.LEDELSE	5	2	3	5	-	-	-	-	5	5	-
KONTORARBEID .....	18	18	-	9	9	6	3	3	12	6	6
HANDELSARBEID I ALT ...	49	16	16	22	27	10	1	9	39	21	18
GROSSISTER OG DETALJISTER .....	16	-	16	13	3	1	1	-	15	12	3
HANDELSARB. FRA KONT. OG DETALJHANDELSARB.	31	14	-	7	24	9	-	9	22	7	15
JORDBRUKS-, SKOGBRUKS- OG FISKEARBEID .....	338	114	166	296	42	85	53	32	253	243	10
GRUVE- OG SPRENGNINGS- ARBEID M.M. ....	-	-	-	-	-	-	-	-	-	-	-
TRANSPORT- OG KOMMUNI- KASJONSARBEID I ALT ...	186	178	8	177	9	13	12	1	173	165	8
VEGTRAFIKKARBEID ....	12	12	-	12	-	2	2	-	10	10	-
POST- OG TELEKOM.ARB.	17	17	-	10	7	-	-	-	17	10	7
INDUSTRI-, BYGGE- OG ANLEGG SARBEID I ALT ...	258	236	21	191	67	34	19	15	224	172	52
JERN- OG MET.VAREARB.	29	27	2	29	-	4	4	-	25	25	-
ELEKTROARBEID .....	8	7	1	8	-	-	-	-	8	8	-
TREARBEID .....	36	26	10	36	-	1	1	-	35	35	-
NÆRINGS SMIDDELARBEID .	79	77	1	22	57	15	3	12	64	19	45
KJEMISK PROSESSAR- BEID, TREFOREDLINGS- OG PAPIRARBEID .....	3	3	-	3	-	-	-	-	3	3	-
LASTE-, LOSSE- OG LAGERARBEID .....	18	18	-	17	1	2	:	:	16	:	:
SERVICEARBEID I ALT ...	63	62	1	31	32	24	7	17	39	24	15
HOTELL- OG RESTAU- RANTARBEID, HUSARBEID	38	38	-	24	14	8	4	4	30	20	10
VAKTMESTER- OG RENGJØRINGSARBEID ...	20	20	-	4	16	13	1	12	7	3	4
MILITÆRT ARBEID .....	20	20	-	20	-	2	2	-	18	18	-
UOPPGITT .....	1	1	-	1	-	-	-	-	1	1	-

1 BARE ET UTVALG AV YRKESOMRADER ER SPESIFISERT

TABELL 5. PERSONER 16-69 ÅR ETTER YRKESAKTIVITET, KJØNN OG HØYESTE UTDANNING

KJØNN OG HØYESTE UTDANNING	I ALT	UTEN YRKESAKTIVITET, ARBEIDST. UNDER 100 TIMER ELLER UOPPGITT		MED 100 ARBEIDSTIMER ELLER MER					1 000 TIMER OG MER
		I ALT	AV DISSE: I ALT ELEVER, STU- DENTER	100-499 TIMER		500-999 TIMER		I ALT	
				I ALT	AV DISSE: ELEVER, STU- DENTER	I ALT	AV DISSE: ELEVER, STU- DENTER		
I ALT .....	1 644	668	96	976	56	22	118	27	802
MENN I ALT .....	906	142	54	764	30	17	57	19	677
UNGDOMSSKOLENIVA, 7-9 ÅR, I ALT ..	747	119	36	628	20	8	41	8	567
7-ÅRIG FOLKESKOLE .....	482	75	-	407	8	-	31	-	368
ALLMENT FAGFELT ELLERS .....	153	31	29	122	6	3	8	6	108
ADMINISTRASJON OG ØKONOMI .....	25	1	1	24	3	2	-	-	21
INDUSTRI, HÅNDVERK OG TEKNIKK ..	40	6	4	34	2	2	2	2	30
SAMFERDSEL .....	9	3	2	6	-	-	-	-	6
JORDBRUK, SKOGBRUK OG FISKE ....	27	2	-	25	1	1	-	-	24
TJENESTEYTING OG FORSVAR .....	9	1	-	8	-	-	-	-	8
GYMNASNIVA I, 10 ÅR, I ALT .....	89	9	6	80	4	3	7	3	69
ALLMENT FAGFELT .....	15	5	4	10	1	1	-	-	9
ADMINISTRASJON OG ØKONOMI .....	-	-	-	-	-	-	-	-	-
INDUSTRI, HÅNDVERK OG TEKNIKK ..	10	2	2	8	-	-	-	-	8
SAMFERDSEL .....	49	1	-	48	3	2	4	1	41
JORDBRUK, SKOGBRUK OG FISKE ....	8	-	-	8	-	-	-	-	8
TJENESTEYTING OG FORSVAR .....	7	1	-	6	-	-	3	2	3
GYMNASNIVA II,III, 11-12 ÅR, I ALT	45	10	10	35	4	4	6	5	25
ALLMENT FAGFELT .....	21	6	6	15	4	4	5	5	6
ADMINISTRASJON OG ØKONOMI .....	-	-	-	-	-	-	-	-	-
INDUSTRI, HÅNDVERK OG TEKNIKK ..	8	3	3	5	-	-	-	-	5
SAMFERDSEL .....	15	1	1	14	-	-	1	-	13
HELSEVERN .....	-	-	-	-	-	-	-	-	-
JORDBRUK, SKOGBRUK OG FISKE ....	-	-	-	-	-	-	-	-	-
UNIVERSITETS- OG HØGSKOLENIVA I, 13-14 ÅR, I ALT .....	18	1	1	17	2	2	2	2	13
UNDERVISNING .....	12	-	-	12	1	1	1	1	10
NATURVITENSKAP OG TEKNIKK .....	4	-	-	4	-	-	1	1	3
UNIVERSITETS-, HØGSKOLENIVA II,III OG FORSKERNIVA, ØVER 14 ÅR, I ALT	4	-	-	4	-	-	1	1	3
UNDERVISNING .....	-	-	-	-	-	-	-	-	-
ADMINISTRASJON, ØKONOMI, SAMFUNNSVITENSKAP OG JUS .....	-	-	-	-	-	-	-	-	-
UOPPGITT ELLER INGEN UTDANNING ...	3	3	1	-	-	-	-	-	-
KVINNER I ALT .....	738	526	42	212	26	5	61	8	125
UNGDOMSSKOLENIVA, 7-9 ÅR, I ALT ..	678	499	35	179	19	2	52	3	108
7-ÅRIG FOLKESKOLE .....	448	343	-	105	10	-	36	-	59
ALLMENT FAGFELT ELLERS .....	147	104	29	43	6	2	11	2	26
ADMINISTRASJON OG ØKONOMI .....	36	21	3	15	-	-	3	1	12
INDUSTRI, HÅNDVERK OG TEKNIKK ..	10	7	2	3	1	-	-	-	2
SAMFERDSEL .....	-	-	-	-	-	-	-	-	-
HELSEVERN .....	-	-	-	-	-	-	-	-	-
TJENESTEYTING OG FORSVAR .....	36	23	1	13	2	-	2	-	9
GYMNASNIVA I, 10 ÅR, I ALT .....	27	19	4	8	1	-	3	1	4
ALLMENT FAGFELT .....	17	12	4	5	-	-	-	1	-
ADMINISTRASJON OG ØKONOMI .....	-	-	-	-	-	-	-	-	-
INDUSTRI, HÅNDVERK OG TEKNIKK ..	3	1	-	2	-	-	-	-	-
SAMFERDSEL .....	-	-	-	-	-	-	-	-	-
HELSEVERN .....	5	4	-	1	-	-	-	-	-
GYMNASNIVA II,III, 11-12 ÅR, I ALT	20	6	2	14	6	3	3	2	5
ALLMENT FAGFELT .....	14	4	2	10	4	3	3	2	3
ADMINISTRASJON OG ØKONOMI .....	-	-	-	-	-	-	-	-	-
INDUSTRI, HÅNDVERK OG TEKNIKK ..	-	-	-	-	-	-	-	-	-
SAMFERDSEL .....	-	-	-	-	-	-	-	-	-
HELSEVERN .....	4	-	-	4	2	-	-	-	2
UNIVERSITETS- OG HØGSKOLENIVA I, 13-14 ÅR, I ALT .....	10	1	-	9	-	-	2	1	7
UNDERVISNING .....	9	1	-	8	-	-	1	1	7
ADMINISTRASJON, ØKONOMI, SAMFUNNSVITENSKAP OG JUS .....	-	-	-	-	-	-	-	-	-
NATURVITENSKAP OG TEKNIKK .....	-	-	-	-	-	-	-	-	-
UNIVERSITETS-, HØGSKOLENIVA II,III OG FORSKERNIVA, ØVER 14 ÅR, I ALT	2	-	-	-	-	-	-	1	-
ADMINISTRASJON, ØKONOMI, SAMFUNNSVITENSKAP OG JUS .....	-	-	-	-	-	-	-	-	-
NATURVITENSKAP OG TEKNIKK .....	-	-	-	-	-	-	-	-	-
UOPPGITT ELLER INGEN UTDANNING ...	1	1	1	-	-	-	-	-	-

1 BARE ET UTVALG AV FAGOMRÅDER ER SPESIFISERT UNDER DE ENKELTE UTDANNINGSNIVÅER

TABELL 6. YRKESAKTIVE, SKOLEELEVER OG STUDENTER 16 ÅR OG OVER ETTER KJØNN OG ARBEIDS-/SKOLE-/STUDIESTED PR. 1. NOVEMBER 1970

ARBEIDS-/SKOLE-/STUDIESTED	I ALT	1 YRKESAKTIVE			2 SKOLEELEVER OG STUDENTER		
		I ALT	MENN	KVINNER	I ALT	MENN	KVINNER
I ALT .....	1 035	914	718	196	121	73	48
I KOMMUNEN .....	583	572	383	189	11	5	6
BERGEN .....	123	75	71	4	48	28	20
LAKSEVÅG .....	23	13	12	1	10	6	4
ASKØY .....	8	7	7	-	1	1	-
FANA .....	8	5	4	1	3	2	1
FJELL .....	7	6	6	-	1	1	-
LINDÅS .....	7	-	-	-	7	6	1
ANDRE KOMMUNER I FYLKET .....	29	7	7	-	22	9	13
ANDRE KOMMUNER UTEFOR FYLKET ...	22	5	4	1	17	14	3
ANNET STED .....	225	224	224	-	1	1	-

1 EKSKL. PERSONER SOM AVTJENTE VERNEPLIKTSTJENESTE OG YRKESAKTIVE SOM IKKE HAR OPPGITT ARBEIDSSTED  
2 EKSKL. SKOLEELEVER OG STUDENTER SOM IKKE HAR OPPGITT SKOLE-/STUDIESTED

TABELL 7. FAMILIER OG PERSONER ETTER FAMILIETYPEN OG HUSHOLDNINGSTYPEN

HUSHOLDNINGSTYPEN	I ALT		FAMILIER MED EN PERSON	FAMILIER MED TO ELLER FLERE PERSONER						
	FAMILIER	PERSONER		I ALT		EKTEPAR UTEN UGIFTE BARN	EKTEPAR MED UGIFTE BARN		MOR ELLER FAR MED UGIFTE BARN	
				FAMILIER	PERSONER		FAMILIER	PERSONER	FAMILIER	PERSONER
I ALT .....	935	2 709	273	662	2 436	161	431	1 925	70	189
PRIVATHUSHOLDNING I ALT .....	934	2 708	272	662	2 436	161	431	1 925	70	189
MED EN FAMILIE .....	647	2 120	110	537	2 010	129	358	1 613	50	139
MED TO FAMILIER .....	218	470	117	101	353	24	62	266	15	39
MED FLERE FAMILIER .....	69	118	45	24	73	8	11	46	5	11
FELLESHUSHOLDNING .....	-	-	-	-	-	-	-	-	-	-
ANNEN HUSHOLDNING .....	1	1	1	-	-	-	-	-	-	-

TABELL 8. PERSONER 16 ÅR OG OVER MED EGEN BOLIG ETTER ALDER, EKTESKAPELIG STATUS OG KJØNN

EKTESKAPELIG STATUS OG KJØNN	I ALT	ALDER								
		16-19	20-24	25-29	30-39	40-49	50-59	60-69	70-79	80 OG OVER
PERSONER 16 ÅR OG OVER I ALT ...	1 912	177	174	126	219	337	332	279	199	69
AV DISSE: MED EGEN BOLIG .....	1 346	2	42	71	171	301	305	253	168	33
MENN I ALT .....	1 032	103	120	75	129	159	181	139	95	31
AV DISSE: MED EGEN BOLIG .....	652	1	13	29	87	130	165	126	83	18
KVINNER I ALT .....	880	74	54	51	90	178	151	140	104	38
AV DISSE: MED EGEN BOLIG .....	694	1	29	42	84	171	140	127	85	15
UGIFTE I ALT .....	515	174	122	39	41	40	41	38	15	5
AV DISSE: MED EGEN BOLIG .....	72	-	6	2	6	10	19	18	9	2
MENN I ALT .....	374	101	105	36	37	32	29	21	10	3
AV DISSE: MED EGEN BOLIG .....	48	-	4	1	5	7	15	11	5	-
KVINNER I ALT .....	141	73	17	3	4	8	12	17	5	2
AV DISSE: MED EGEN BOLIG .....	24	-	2	1	1	3	4	7	4	2
GIFTE OG SEPARERTE I ALT .....	1 208	3	52	87	174	286	264	207	119	16
AV DISSE: MED EGEN BOLIG .....	1 147	2	36	69	161	283	262	206	113	15
MENN I ALT .....	611	2	15	39	92	124	148	110	68	13
AV DISSE: MED EGEN BOLIG .....	575	1	9	28	82	122	147	109	65	12
KVINNER I ALT .....	597	1	37	48	82	162	116	97	51	3
AV DISSE: MED EGEN BOLIG .....	572	1	27	41	79	161	115	97	48	3
FØR GIFTE I ALT .....	189	-	-	-	4	11	27	34	65	48
AV DISSE: MED EGEN BOLIG .....	127	-	-	-	4	8	24	29	46	16
MENN I ALT .....	47	-	-	-	-	3	4	8	17	15
AV DISSE: MED EGEN BOLIG .....	29	-	-	-	-	1	3	6	13	6
KVINNER I ALT .....	142	-	-	-	4	8	23	26	48	33
AV DISSE: MED EGEN BOLIG .....	98	-	-	-	4	7	21	23	33	10

TABELL 9. HUS, BOLIGER, ROM OG BOSATTE ETTER HUSTYPE

	PERMANENT BOLIGBYGG								BLOKK	PRO- VI- SOR- ISK- BO- LIG- BYGG	FOR- RET- NINGS- BYGG M.V.	BYGG FOR LES- HOLD- NING	UOPP- GITT HUS- TYPE
	I ALT	VA- NING- HUS I TILKN. TIL GÅRDS- DRIFT	FRITT- LIGG- ENDE ENE- BOLIG	ENE- BOLIG I REKKE, KJEDE, ATRIUM M.V.	ANNEN ENE- BOLIG	HORI- SON- TALT DEL TO- MANN- BOLIG	ANNET SMAHUS						
HUS .....	673	664	239	361	5	-	52	7	-	1	8	-	-
BOLIGER I ALT ...	799	785	300	361	5	-	104	15	-	3	11	-	-
AV DISSE: BEBODDE	778	765	288	361	5	-	97	14	-	2	11	-	-
ROM .....	4 119	4 054	1 535	2 043	24	-	400	52	-	2	63	-	-
BOSATTE .....	2 708	2 672	950	1 364	13	-	308	37	-	:	:	-	-
BOLIGER PR. HUS .	1,2	1,2	1,3	1,0	1,0	-	2,0	2,1	-	3,0	1,4	-	-
ROM PR. BOLIG ...	5,3	5,3	5,3	5,7	4,8	-	4,1	3,7	-	1,0	5,7	-	-
BOSATTE PR. BOLIG	3,5	3,5	3,3	3,8	2,6	-	3,2	2,6	-	:	:	-	-
BOSATTE PR. ROM .	0,7	0,7	0,6	0,7	0,5	-	0,8	0,7	-	:	:	-	-

TABELL 10. BEBODDE BOLIGER ETTER HUSTYPE OG BYGGEAR, OG HUS, ROM OG BOSATTE ETTER HUSETS BYGGEAR

HUSETS BYGGEAR	HUS	BEBODDE BOLIGER						ROM	BOSATTE	BOSATTE			
		I PERMANENTE BOLIGBYGG								BE- BOD- DE BO- LIG- ER PR. HUS	ROM BO- LIG	PR. BO- LIG	PR. ROM
		I ALT	I VANINGS- HUS I TILKN. TIL GÅRDS- DRIFT OG I FRITTL. OG ENEBOLIGER	I ANDRE ENE- OG TO- MANN- BOLIGER OG SMAHUS	I BLOKK- ER	I ANDRE BYGG							
I ALT .....	673	778	765	649	116	-	13	4 119	2 708	1,2	5,3	3,5	0,7
1900 OG FØR ....	72	81	81	74	7	-	-	379	231	1,1	4,7	2,9	0,6
1901-1910 .....	73	87	84	75	9	-	3	449	285	1,2	5,2	3,3	0,6
1911-1920 .....	110	134	134	116	18	-	-	700	410	1,2	5,2	3,1	0,6
1921-1930 .....	51	63	61	44	17	-	2	330	186	1,2	5,2	3,0	0,6
1931-1940 .....	54	66	63	46	17	-	3	324	192	1,2	4,9	2,9	0,6
1941-1945 .....	3	3	3	3	-	-	-	16	14	1,0	5,3	4,7	0,9
1946-1950 .....	52	57	56	50	6	-	1	316	200	1,1	5,5	3,5	0,6
1951-1960 .....	154	177	176	140	36	-	1	1 008	731	1,1	5,7	4,1	0,7
1961-1970 .....	104	110	107	101	6	-	3	597	459	1,1	5,4	4,2	0,8
UOPPGITT .....	-	-	-	-	-	-	-	-	-	-	-	-	-

TABELL 11. BEBODDE BOLIGER ETTER HUSTYPE OG TALLET PÅ ROM, OG BOSATTE ETTER TALLET PÅ ROM I BOLIGEN

TALLET PÅ ROM, EKSKL. KJØKKEN	BEBODDE BOLIGER						I ANDRE BYGG	I ALT	PR. ROM
	I PERMANENTE BOLIGBYGG								
	I ALT	I VANINGS- HUS I TILKN. TIL GÅRDS- DRIFT OG I FRITTL. ENEBOLIGER	I ANDRE ENE- OG TOMANN- BOLIGER OG SMAHUS	I BLOKKER					
I ALT .....	778	765	649	116	-	13	2 708	0,7	
0 ROM ELLER UOPPGITT ..	-	-	-	-	-	-	-	-	
1 ROM I ALT .....	17	15	9	6	-	2	30	1,4	
MED KJØKKEN I ALT ...	13	13	9	4	-	-	19	1,1	
UNDER 6 KVM. ....	8	8	6	2	-	-	12	1,5	
6 KVM. OG MER .....	5	5	3	2	-	-	7	0,7	
UTEN KJØKKEN .....	4	2	-	2	-	2	11	2,8	
2 ROM I ALT .....	89	88	54	34	-	1	208	0,9	
MED KJØKKEN .....	75	74	43	31	-	1	180	0,9	
UTEN KJØKKEN .....	14	14	11	3	-	-	28	1,0	
3 ROM .....	118	114	80	34	-	4	312	0,7	
4 ROM .....	199	197	173	24	-	2	680	0,7	
5 ROM .....	146	145	138	7	-	1	564	0,6	
6 ROM .....	118	118	113	5	-	-	510	0,6	
7 ROM .....	64	63	58	5	-	1	280	0,5	
8 ROM OG MER .....	27	25	24	1	-	2	124	0,5	

TABELL 12. BEBODDE BOLIGER, ROM OG BOSATTE ETTER BOLIGTETTHET

I ALT	BOSATTE PR. ROM, INKL. KJØKKEN PÅ 6 KVM. OG MER										0 ROM ELLER UOPP- GITT
	UNDER 0,25	0,25- 0,49	0,50- 0,74	0,75- 0,99	1,00- 1,24	1,25- 1,49	1,50- 1,74	1,75- 1,99	2,00 OG MER		
BEBODDE BOLIGER .....	778	47	177	232	124	135	28	16	4	15	-
ROM .....	4 119	294	1 018	1 247	720	628	115	55	16	26	-
BOSATTE .....	2 708	49	356	731	584	660	153	87	28	60	-
ROM PR. BOLIG .....	5,3	6,3	5,8	5,4	5,8	4,7	4,1	3,4	4,0	1,7	-
BOSATTE PR. BOLIG .....	3,5	1,0	2,0	3,2	4,7	4,9	5,5	5,4	7,0	4,0	-

TABELL 13. BEBODDE BOLIGER, ROM OG BOSATTE ETTER BOLIGENS UTSTYR

I ALT	INNLAGT VANN I HUSET										IKKE INN- LAGT VANN I HUSET	UOPP- GITT
	EGET WC		FELLES WC		EGET ELLER FELLES WC OG UTEN BAD		UTEN WC		EGET ELLER FELLES BAD	UTEN BAD		
	EGET BAD	FELLES BAD	EGET BAD	FELLES BAD	EGET WC OG UTEN BAD	UTEN FELLES BAD	UTEN BAD					
BEBODDE BOLIGER .....	778	735	465	13	1	34	50	17	155	43	-	
ROM .....	4 119	3 944	2 700	40	6	119	278	73	728	175	-	
BOSATTE .....	2 708	2 610	1 818	30	:	:	168	61	443	98	-	
ROM PR. BOLIG .....	5,3	5,4	5,8	3,1	6,0	3,5	5,6	4,3	4,7	4,1	-	
BOSATTE PR. BOLIG .....	3,5	3,6	3,9	2,3	:	:	3,4	3,6	2,9	2,3	-	
BOSATTE PR. ROM .....	0,7	0,7	0,7	0,8	:	:	0,6	0,8	0,6	0,6	-	

TABELL 14. BEBODDE BOLIGER, ROM OG BOSATTE ETTER EIER-/LEIERFORHOLDET TIL BOLIGEN

I ALT	BOLIGINNEHAVEREN DISPONERER BOLIGEN SOM										TJEN- ESTE- ELLER FOR- PAK- TER- BOLIG	UOPP- GITT
	EIER	LEIEBOER					I ALT	TJEN- ESTE- ELLER FOR-				
		MED AKSJE/ANDEL		UTEN AKSJE/ANDEL				PAK- TER- BOLIG	UOPP- GITT			
BEBODDE BOLIGER ...	778	618	138	-	-	-	138	-	138	22	-	
ROM .....	4 119	3 500	516	-	-	-	516	-	516	103	-	
BOSATTE .....	2 708	2 287	346	-	-	-	346	-	346	75	-	
ROM PR. BOLIG .....	5,3	5,7	3,7	-	-	-	3,7	-	3,7	4,7	-	
BOSATTE PR. BOLIG .	3,5	3,7	2,5	-	-	-	2,5	-	2,5	3,4	-	
BOSATTE PR. ROM ...	0,7	0,7	0,7	-	-	-	0,7	-	0,7	0,7	-	

TABELL 15. FOLKEMENGDEN ETTER ALDER, KJØNN OG TELLINGSKRETS

TELLINGSKRETS OG KJØNN	I ALT	ALDER									
		UNDER 7	7-15	16-19	20-24	25-29	30-39	40-49	50-59	60-69	70 OG OVER
KOMMUNEN I ALT .....	2 709	299	498	177	174	126	219	337	332	279	268
MENN I ALT .....	1 445	167	246	103	120	75	129	159	181	139	126
UGIFTE .....	787	167	246	101	105	36	37	32	29	21	13
GIFTE OG SEPARERTE .....	611	-	-	2	15	39	92	124	148	110	81
FØR GIFTE .....	47	-	-	-	-	-	-	3	4	8	32
KVINNER I ALT .....	1 264	132	252	74	54	51	90	178	151	140	142
UGIFTE .....	525	132	252	73	17	3	4	8	12	17	7
GIFTE OG SEPARERTE .....	597	-	-	1	37	48	82	162	116	97	54
FØR GIFTE .....	142	-	-	-	-	-	4	8	23	26	81
01 HATTEN .....	233	20	40	22	8	14	14	19	41	33	22
MENN .....	121	11	21	12	5	8	7	8	23	15	11
KVINNER .....	112	9	19	10	3	6	7	11	18	18	11
02 SÆLE .....	125	10	32	9	7	10	4	15	17	11	10
MENN .....	65	5	15	5	5	7	2	6	9	4	7
KVINNER .....	60	5	17	4	2	3	2	9	8	7	3
03 BAKKEN .....	295	33	48	24	20	14	33	35	29	29	30
MENN .....	156	20	21	14	15	8	17	17	17	11	16
KVINNER .....	139	13	27	10	5	6	16	18	12	18	14
04 HERNAR/SULEN .....	130	13	18	6	6	6	15	15	14	27	10
MENN .....	70	8	5	4	5	4	10	10	5	15	4
KVINNER .....	60	5	13	2	1	2	5	5	9	12	6
05 TOFTØY .....	288	35	46	19	27	18	26	20	46	26	25
MENN .....	160	19	20	14	19	12	20	6	24	15	11
KVINNER .....	128	16	26	5	8	6	6	14	22	11	14
06 TORSVIK .....	188	17	34	12	12	5	12	32	19	18	27
MENN .....	88	5	14	7	8	3	5	17	9	10	10
KVINNER .....	100	12	20	5	4	2	7	15	10	8	17
07 RØNG .....	337	55	84	23	23	14	26	44	36	17	15
MENN .....	191	31	48	15	16	9	15	19	23	12	3
KVINNER .....	146	24	36	8	7	5	11	25	13	5	12
08 AUSTRE BLOMVÅG .....	159	19	37	8	5	6	18	20	17	13	16
MENN .....	84	9	22	3	4	2	10	10	8	7	9
KVINNER .....	75	10	15	5	1	4	8	10	9	6	7
09 VESTRE BLOMVÅG .....	279	28	64	15	15	9	26	50	26	22	24
MENN .....	136	14	28	9	10	5	13	26	16	7	8
KVINNER .....	143	14	36	6	5	4	13	24	10	15	16
10 BREIVIK .....	257	28	36	18	15	13	20	38	21	28	40
MENN .....	152	22	18	12	12	6	14	17	15	14	22
KVINNER .....	105	6	18	6	3	7	6	21	6	14	18
11 YTRE ALVHEIM .....	178	6	25	12	14	6	10	19	35	27	24
MENN .....	95	4	15	5	10	4	6	11	15	12	13
KVINNER .....	83	2	10	7	4	2	4	8	20	15	11
12 ALVHEIM .....	239	35	34	9	22	11	15	30	31	27	25
MENN .....	126	19	19	3	11	7	10	12	17	16	12
KVINNER .....	113	16	15	6	11	4	5	18	14	11	13
UTEN FAST BOPEL I ALT .....	1	-	-	-	-	-	-	-	-	1	-
MENN .....	1	-	-	-	-	-	-	-	-	1	-
KVINNER .....	-	-	-	-	-	-	-	-	-	-	-

TABELL 16. PERSONER 16 ÅR OG OVER ETTER VIKTIGSTE KILDE TIL LIVSOPPHOLD, NÆRING, KJØNN OG TELLINGSKRETS

		VIKTIGSTE KILDE TIL LIVSOPPHOLD									
		INNTEKT AV EGET ARBEID									
		NÆRING									
TELLINGSKRETS OG KJØNN	I ALT	I ALT							PEN- SJON, TRYGD	FOR- MUE, LAN, STI- PEND M.V.	HUSAR- BEID I HJEM- MET, FORSØR- GET
		JORD- SKOG- BRUK, FISKE M.V., HVAL- FANGST	INDU- STRI M.V., BYGGE- OG ANL. VIRK- SOMHET	VARE- HANDEL	SAM- FERD- SEL	TJEN- ESTE- YTENDE NÆR- INGER	UOPP- GITT				
KOMMUNEN I ALT .....	1 912	848	280	230	52	181	103	2	485	56	523
MENN .....	1 032	713	270	173	31	170	67	2	226	40	53
KVINNER .....	880	135	10	57	21	11	36	-	259	16	470
01 HATTEN .....	173	77	11	32	4	20	10	-	38	8	50
MENN .....	89	56	11	16	2	19	8	-	18	3	12
KVINNER .....	84	21	-	16	2	1	2	-	20	5	38
02 SÆLE .....	83	34	16	10	-	2	6	-	18	7	24
MENN .....	45	28	16	7	-	2	3	-	9	6	2
KVINNER .....	38	6	-	3	-	-	3	-	9	1	22
03 BAKKEN .....	214	102	16	50	7	17	12	-	52	8	52
MENN .....	115	75	16	33	2	15	9	-	29	4	7
KVINNER .....	99	27	-	17	5	2	3	-	23	4	45
04 HERNAR/SULEN .....	99	45	21	7	2	12	3	-	39	-	15
MENN .....	57	37	21	1	2	11	2	-	19	-	1
KVINNER .....	42	8	-	6	-	1	1	-	20	-	14
05 TOFTØY .....	207	95	42	13	6	19	15	-	43	6	63
MENN .....	121	88	40	13	6	19	10	-	20	5	8
KVINNER .....	86	7	2	-	-	-	5	-	23	1	55
06 TORSVIK .....	137	52	8	15	6	16	5	2	34	8	43
MENN .....	69	48	8	15	5	14	4	2	13	6	2
KVINNER .....	68	4	-	-	1	2	1	-	21	2	41
07 RØNG .....	198	101	51	21	3	10	16	-	32	1	64
MENN .....	112	93	50	20	2	10	11	-	13	1	5
KVINNER .....	86	8	1	1	1	-	5	-	19	-	59
08 AUSTRE BLOMVÅG .....	103	42	14	9	4	10	5	-	28	2	31
MENN .....	53	37	13	9	2	9	4	-	13	2	1
KVINNER .....	50	5	1	-	2	1	1	-	15	-	30
09 VESTRE BLOMVÅG .....	187	76	37	9	4	17	9	-	56	2	53
MENN .....	94	69	36	9	1	16	7	-	21	1	3
KVINNER .....	93	7	1	-	3	1	2	-	35	1	50
10 BREIVIK .....	193	88	32	30	3	14	9	-	50	7	48
MENN .....	112	77	32	27	2	13	3	-	24	6	5
KVINNER .....	81	11	-	3	1	1	6	-	26	1	43
11 YTRE ALVHEIM .....	147	48	11	11	8	16	2	-	54	5	40
MENN .....	76	40	11	8	4	15	2	-	26	5	5
KVINNER .....	71	8	-	3	4	1	-	-	28	-	35
12 ALVHEIM .....	170	88	21	23	5	28	11	-	40	2	40
MENN .....	88	65	16	15	3	27	4	-	20	1	2
KVINNER .....	82	23	5	8	2	1	7	-	20	1	38
UTEN FAST BØPEL I ALT .....	1	-	-	-	-	-	-	-	1	-	-
MENN .....	1	-	-	-	-	-	-	-	1	-	-
KVINNER .....	-	-	-	-	-	-	-	-	-	-	-



TABELL 17. HOVEDTALL FOR HUS OG BEBODDE BOLIGER I DE ENKELTE TELLINGSKRETSE

TELLINGSKRETS	HUS				BEBODDE BOLIGER							BO- SAT- TE PR. ROM
	AV DISSE:				AV DISSE MED:							
	I ALT	VAN.HUS	BYGGEAR		I ALT	INNLAGT VANN I HUSET	EGET OG EGET BAD	WC	WC OG BAD ELLERS	EGET	EGET	
		TILKN. GARDS- DRIFT, FRITTL. ENEBOL.	1946-	1961-						ELLES	ELLES	
		1960	1970						WC OG UTEN BAD	BAD OG UTEN WC		
KOMMUNEN I ALT .....	673	600	206	104	778	735	465	48	50	17	0,7	
01 HATTEN .....	66	63	17	11	73	71	48	4	3	2	0,6	
02 SÆLE .....	27	26	6	6	32	31	19	3	3	1	0,6	
03 BAKKEN .....	72	62	29	14	84	76	50	6	9	-	0,7	
04 HERNAR/SULEN .....	30	23	4	2	40	34	8	1	4	3	0,8	
05 TOFTØY .....	75	67	16	22	82	80	61	2	2	2	0,6	
06 TORSVIK .....	46	38	16	4	55	55	41	4	1	1	0,6	
07 RONG .....	65	58	31	11	74	74	54	3	6	3	0,8	
08 AUSTRE BLOMVÅG .....	35	28	11	7	42	41	23	2	2	2	0,7	
09 VESTRE BLOMVÅG .....	76	64	29	6	87	83	50	4	8	2	0,6	
10 BREIVIK .....	65	61	11	12	76	71	44	3	2	-	0,7	
11 YTRE ALVHEIM .....	54	52	19	-	62	50	28	7	3	1	0,6	
12 ALVHEIM .....	62	58	17	9	71	69	39	9	7	-	0,6	

## a. KRETSFORTEGNELSE

Krets- nr.	Navnet på kretsen	Krets- type <sup>1)</sup>	Omfang
0	Uten fast bopel	0	..
1	Hatten	S	Gnr. 1-6.
2	Sæle	S	Gnr. 7 bnr. 1, 5, 6, 11-15, 17, 18, 24, 37, 40, 47, 52, 54, 64, 65, 72, 74, 77 og 79, gnr. 8 bnr. 1-6.
3	Bakken	S	Gnr. 7 bnr. 3/4, 7, 30, 39, 43, 44, 46, 57, 59, 60, 67, 70, 71, 75, 78 og 81, gnr. 8 bnr. 8-15, gnr. 9.
4	Hernar/Sulen	S	Gnr. 10, 11 og 13.
5	Toftøy	S	Gnr. 34 og 35.
6	Torsvik	S	Gnr. 36 og 37.
7	Rong	S	Gnr. 38.
8	Austre Blomvåg	S	Gnr. 39 og 40.
9	Vestre Blomvåg	S	Gnr. 41 og 42.
10	Breivik	S	Gnr. 43-46.
11	Ytre Alvheim	S	Gnr. 48, 53 og 54.
12	Alvheim	S	Gnr. 49-52.

1) S = Spredtbygd krets.

## b. INNDELINGEN I SOGN PR. 1. NOVEMBER 1970

Navnet på sognet	Omfang (tellingskretsnr.)	Navnet på sognet	Omfang (tellingskretsnr.)
Hjelme	1 - 4, 11 og 12	Blomvåg	5 - 10

## c. OVERSIKT OVER ENDRINGENE I KOMMUNEINDELINGEN MELLOM TELLINGEN I 1960 OG TELLINGEN I 1970

Kretsnr. i 1970-tellingen	Kommune i 1960-tellingen	Kretsnr. i 1970-tellingen	Kommune i 1960-tellingen
1 - 4	1259 Hjelme	5 - 12	1258 Herdla

