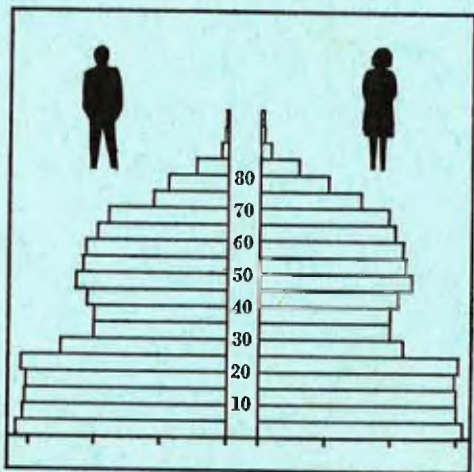


STATISTISKE KOMMUNEHEFTER



# FOLKE- OG BOLIGTELLING

1. NOVEMBER 1970

0719 **ANDEBU**

STATISTISK SENTRALBYRÅ  
OSLO

STATISTISKE KOMMUNEHEFTER



FOLKE- OG BOLIGTELLING  
1. NOVEMBER 1970

0719 ANDEBU

STATISTISK SENTRALBYRÅ  
OSLO 1972



## FORORD

Den første statistikken utarbeidd på grunnlag av oppgaver til folketellingen i 1970, ble publisert i desember 1971 i heftet "Folkemengden etter alder og ekteskapelig status, 31. desember 1970".

I serien Statistiske kommunehefter legger Statistisk Sentralbyrå fram de viktigste resultater fra Folke- og bolig telling 1970 for hver enkelt kommune. Heftene vil bli utgitt fra midten av 1972 til siste halvdel av 1973. Da kontrollen av tellingsoppgavene ikke er avsluttet når kommuneheftene utarbeides, er tallene i disse heftene foreløpige.

Endelige tall for hele landet vil bli publisert i 6 hefter som ventes å bli utgitt i 1974. Disse publikasjonene vil også inneholde tabeller med geografiske fordelinger. I tillegg til de tabellene som blir trykt, vil det bli utarbeidd tabeller med mer detaljert statistikk. På grunnlag av tellingsresultatene vil det videre bli utarbeidd et bosettingskart og flere større spesialartikler.

Professor Hallstein Myklebost, Geografisk Institutt, Universitetet i Oslo, har vært Byråets konsulent i arbeidet med kretsinnvidlingen.

Statistisk Sentralbyrå, Oslo, 2. mai 1972

Petter Jakob Bjerve

---

Einar Jensen

The first part of the document discusses the importance of maintaining accurate records of all transactions. It emphasizes that every entry should be supported by a valid receipt or invoice. The second part outlines the procedures for handling discrepancies and errors, including the steps to be taken when a mistake is identified. The third part provides a detailed explanation of the accounting cycle, from identifying the accounting entity to preparing financial statements. The final part of the document discusses the role of the accountant in providing financial information to management and other stakeholders.

### Accounting Cycle

1. Identify the accounting entity

2. Choose the accounting method

3. Analyze the source documents

4. Journalize the transactions

5. Post to the ledger

6. Prepare trial balance

7. Adjust the accounts

8. Prepare financial statements

9. Close the books


10. Prepare post-closing trial balance

## INNHold

	Side
Prinsipper og definisjoner .....	7
1. Omfanget av Folke- og bolig telling 1970 .....	7
2. Definisjon av personkjennemerker .....	7
3. Definisjon av familie- og husholdningstype .....	10
4. Definisjon av hus og bolig og hus- og boligkjennemerker .....	11
5. Inndelingen i tellingskretser .....	13
 T a b e l l e r	
1. Folkemengden ved folketellingene 1801-1970 .....	16
2. Folkemengden etter kjønn og inntektstakernes viktigste kilde til livsopphold og næring ...	16
3. Personer 16 år og over etter yrkesaktivitet, kjønn og alder .....	16
4. Personer 16 år og over med minst 100 arbeidstimer etter yrkesstatus, arbeidstid, kjønn og næring/yrkesområde .....	17
5. Personer 16-69 år etter yrkesaktivitet, kjønn og høyeste utdanning .....	18
6. Yrkesaktive, skoleelever og studenter 16 år og over etter kjønn og arbeids-/skole-/studie- sted pr. 1. november 1970 .....	19
7. Familier og personer etter familietype og husholdningstype .....	19
8. Personer 16 år og over med egen bolig etter alder, ekteskapelig status og kjønn .....	19
9. Hus, boliger, rom og bosatte etter hustype .....	20
10. Beboede boliger etter hustype og byggeår, og hus, rom og bosatte etter husets byggeår ...	20
11. Beboede boliger etter hustype og tallet på rom, og bosatte etter tallet på rom i boligen .	20
12. Beboede boliger, rom og bosatte etter boligtetthet .....	21
13. Beboede boliger, rom og bosatte etter boligens utstyr .....	21
14. Beboede boliger, rom og bosatte etter eier-/leierforholdet til boligen .....	21
15. Folkemengden etter alder, kjønn og tellingskrets .....	22
16. Personer 16 år og over etter viktigste kilde til livsopphold, næring, kjønn og tellings- krets .....	23
17. Hovedtall for hus og beboede boliger i de enkelte tellingskretser .....	24
 V e d l e g g	
1 a. Kretsfortegnelse.....	25
1 b. Inndelingen i sogn pr. 1. november 1970.....	25
2. Kartskisse over kretsinnndelingen.....	27

### S t a n d a r d t e g n

- .. Oppgave mangler
- : Tall kan ikke offentliggjøres
- Null



## PRINSIPPER OG DEFINISJONER

## 1. OMFANGET AV FOLKE- OG BOLIGTELLING 1970

Folketellingen omfatter alle personer (også utenlandske statsborgere) som ifølge Forskrifter av 20. januar 1970 om ordningen og føringen av folkeregistrene, var registrert som bosatt i Norge på tellingstidspunktet den 1. november 1970.

I boligteellingen har en med alle hus og privatboliger (privatleiligheter m.v.) hvor minst én person var registrert bosatt den 1. november 1970. Hus og boliger som var ubebodd eller som var bebodd bare av midlertidig tilstedeværende (f.eks. ugifte personer som oppholdt seg utenom foreldrenes hjem på grunn av studier), omfattes således ikke av tellingen. Heller ikke er boliger for forpleide i aldershjem, pleiehjem og barnehjem og for losjerende i pensjonater, hoteller o.l. med. Hus hvor alle eller en del av de registrert bosatte var forpleide eller losjerende, er derimot inkludert.

I avsnitt 2 er det gjort nærmere rede for bostedsbegrepet (det sted som en person skal regnes som bosatt) og i avsnitt 4 for hus- og boligbegrepet.

## 2. DEFINISJON AV PERSONKJENNER

Når ikke annet er nevnt, refererer personopplysningene seg til den 1. november 1970.

*Bosted*

Den enkelte person er i tellingen regnet å ha sitt bosted i den kommune og i den bolig hvor vedkommende var registrert som bosatt den 1. november 1970 ifølge forskriftene om ordningen og føringen av folkeregistrene. Hovedregelen er her at en person skal registreres som bosatt der hvor vedkommende regelmessig tar sin døgnhvile. De viktigste registreringsreglene er ellers:

Bostedsforhold	Skal registreres som bosatt i
Gift person som p.g.a. arbeid, studier, avtjening av verneplikt e.l. oppholder seg utenom ektefellens felles bolig	Ektefellens felles bolig
Ugift person som p.g.a. studier, skolegang eller avtjening av verneplikt oppholder seg utenom foreldrenes/forsørgers bolig	Foreldrenes/forsørgers bolig
Ugift person med eget arbeid og som vanligvis ikke bor hos foreldre/forsørger	Boligen der personen vanligvis bor
Person som p.g.a. ferie, besøk hos kjente, forretningsreise e.l. er fraværende fra boligen der vedkommende vanligvis bor	Boligen der personen vanligvis bor
Person som er forpleid i barnehjem, aldershjem, pleiehjem eller er satt bort i privat pleie	Barnehjemmet, aldershjemmet, pleiehjemmet eller boligen hvor personen er i pleie. (På grunn av registreringsvanker er imidlertid en del personer som var anbrakt i pleiehjem, registrert som bosatt i privatbolig på tellingstidspunktet.)
Person som er innlagt på sykehus eller anbrakt på arbeidsskole, arbeidsanstalt eller i fengsel	Boligen der personen var bosatt før innleggelsen eller anbringelsen

Personer som ikke kan henføres til en bestemt bolig, er regnet til gruppen "Uten fast bopel". Av registreringstekniske grunner har en imidlertid i tellingen også måttet ta med enkelte personer med fast bosted i denne gruppen. Personer uten fast bopel er som regel registrert som bosatt i den kommunen hvor de sist hadde fast bosted.



I det følgende er begrepet "Bosatt" brukt i samme betydning som begrepet "Registrert bosatt". Det er ikke som ved tidligere tellinger, hentet inn opplysninger om midlertidig bosted. Fra 1970-tellingen kan det derfor ikke gis oppgaver over den tilstedeværende befolkning.

#### *Alder*

I fordelingene etter alder er den enkelte person gruppert etter alder pr. 31. desember 1970 (1970 minus fødselsår), og ikke som ved tidligere tellinger etter alder på tellingstidspunktet.

#### *Ekteskapelig status*

Det er brukt fire hovedgrupperinger etter ekteskapelig status, nemlig ugifte, gifte, separerte og før gifte. Som før gifte er regnet skilte, enker og enkemenn.

#### *Utdanning*

Opgavene over utdanning omfatter enkeltutdanninger på heltid av minst 5 måneders normal varighet og deltidsutdanninger av tilsvarende varighet. For personer med flere enkeltutdanninger, er den utdanning som har lengst samlet varighet (normal varighet av enkeltutdanningen tillagt varigheten av den forutdanning som kreves) regnet som høyeste utdanning. Av utdanninger med lik samlet varighet, er den som antas å være av størst yrkesmessig betydning, oppfattet som personens høyeste utdanning. Klassifiseringen er i samsvar med Standard for utdanningsgruppering (Statistisk Sentralbyrås Håndbøker, nr. 28). I tellingen er det imidlertid foretatt følgende tre-delning av standardens gymnasnivå (samlet utdanningsvarighet 10-12 år):

1. Utdanning på gymnasnivå I (10 år)
2. Utdanning på gymnasnivå II (11 år)
3. Utdanning på gymnasnivå III (12 år)

Videre er utvidet grunnskoleutdanning (10. frivillig år) i tellingen gruppert sammen med 9-årig grunnskole, mens den er skilt ut som egen gruppe under gymnasnivå i Standard for utdanningsgruppering.

#### *Yrkesaktivitet*

Som yrkesaktivitet er regnet alt arbeid mot vederlag, enten i form av lønn, inntekt av egen bedrift, naturalier e.l., inklusive arbeid som familiemedlem uten fast lønn i familiebedrift (f.eks. gårdsbruk, forretning m.v.), vernepliktstjeneste og tilsvarende plikttjeneste, men eksklusive husarbeid for egen familie.

I gruppen "Med yrkesaktivitet" er tatt med alle personer 16 år og over som utførte yrkesaktivitet i hele eller en del av perioden 1. november 1969 - 31. oktober 1970, også personer som begynte eller sluttet i arbeidslivet i denne perioden, deltidsarbeidere og elever og studenter som hadde hatt feriearbeid.

I tidligere tellinger er personer med inntekt av egen yrkesaktivitet som viktigste kilde til livsopphold, regnet til yrkesbefolkningen (personer med yrke). I disse tellingene avviker imidlertid definisjonen av yrkesaktivitet på enkelte punkter fra definisjonen som er gitt ovenfor. I 1970-tellingen er ikke en bestemt gruppe av personer regnet som yrkesbefolkning. Det er imidlertid gitt fordelinger etter viktigste kilde til livsopphold og etter arbeidstid.

#### *Viktigste kilde til livsopphold*

Personer 16 år og over er gruppert etter den kilde til livsopphold som var viktigst de siste 12 månedene før tellingstidspunktet.

Med inntekt av eget arbeid er ment inntekt av egen yrkesaktivitet.

"Pensjon, trygd" omfatter syketrygd, arbeidsløshetsstrygd, forsørgertrygd, uføretrygd, alderstrygd, yrkesskadetrygd, krigspensjon, bedriftspensjon o.l. Ektefeller som hadde hver sin pensjon som viktigste kilde til livsopphold, er begge gruppert under denne kilden til livsopphold. I disse tilfellene er således ikke den ene ektefellen regnet som forsørget eller å ha husarbeid i hjemmet som viktigste kilde til livsopphold.

Som formue, lån m.v. er også regnet føderåd, leieinntekt, forpaktningssinntekt, annen formuesinntekt og utbetalinger i samband med livsforsikring eller individuell pensjonsforsikring.

"Stipend m.v." omfatter foruten stipend, underhold fra andre enn privatpersoner (f.eks. stønader fra det offentlige, institusjoner eller bedrifter), unntatt pensjon og trygd.

I gruppen "Husarbeid i hjemmet, forsørget" er tatt med alle personer som ikke hadde en av kildene som er spesifisert foran, som den viktigste kilde til livsopphold.

#### *Inntektstaker/Ikke-inntektstaker*

Som inntektstakere er regnet personer 16 år og over med inntekt av eget arbeid; pensjon, trygd m.v.; formue, lån m.v. eller stipend m.v. som viktigste kilde til livsopphold. Tilsvarende er som ikke-inntektstakere regnet alle personer under 16 år og personer 16 år og over som under viktigste kilde til livsopphold er gruppert på "Husarbeid i hjemmet, forsørget". Husmødre som ikke var inntektstakere, er skilt ut som egen gruppe. Denne gruppen omfatter gifte kvinner 16 år og over med husarbeid i hjemmet som viktigste kilde til livsopphold.

I tabell 2 er ikke-inntektstakere gruppert etter samme kilde til livsopphold/næring som en inntektstaker i samme familie (definisjon av familieenheten er gitt i avsnitt 3). Denne inntektstakeren er valgt ut etter følgende prioritetsrekkefølge:

1. Mannlig ektefelle/far
2. Kvinnelig ektefelle/mor
3. Eldste sønn, nest eldste sønn osv.
4. Eldste datter, nest eldste datter osv.

Personer som tilhørte familie uten en eneste inntektstaker, er i tabell 2 gruppert under uopp-gitt kilde til livsopphold.

#### *Elever, studenter (tabell 5)*

Som elever og studenter er i tabell 5 regnet personer som i løpet av de siste 12 måneder før tellingstidspunktet, gikk på skole eller studerte, uten hensyn til andre aktiviteter som f.eks. yrkesaktivitet.

#### *Arbeidstid*

Opgavene over arbeidstid gjelder perioden 1. november 1969 - 31. oktober 1970 og omfatter tid som er gått med til yrkesaktivitet. Tid som er brukt til skolearbeid, studier og husarbeid for egen familie, er således ikke inkludert. Personer som i perioden hadde mindre enn i alt én måneds sykefravær, og ellers - bortsett fra ferie - arbeidet full dag hele perioden, er regnet å ha hatt heldagsarbeid.

#### *Generelt om grupperingen etter næring, yrke og yrkesstatus*

Personer 16 år og over med yrkesaktivitet er gruppert på næring etter arten av virksomheten til den bedrift som den enkelte arbeidet i hele tiden eller lengst tid de siste 12 måneder før tellingstidspunktet. Disse personene er videre gruppert på det yrke og den yrkesstatus som de hadde hele tiden eller lengst tid i bedriften i 12-månedersperioden.

#### *Næring*

Næringsgrupperingen er foretatt etter 1960-utgaven av Standard for næringsgruppering i offentlig norsk statistikk (Statistisk Sentralbyrås Håndbøker, nr. 9). Denne standarden er i samsvar med International Standard Industrial Classification of All Economic Activities (ISIC), Rev. 1.

Med begrepet "Industri m.v." som er brukt i tabelldelen, er ment næringene bergverksdrift m.v., industri og kraft- og vannforsyning m.v. Videre er som "Samferdsel" regnet næringene sjøtransport og annen samferdsel. Samlegruppen "Tjenesteytende næringer" omfatter finansinstitusjoner, eie-domsdrift, offentlig administrasjon og forsvar, offentlig og privat tjenesteyting og personlig tjenesteyting. I tabell 4 er under "Annen tjenesteyting" tatt med næringsgrenene hotell- og restaurantdrift og vask, rensing og andre personlige tjenester.

#### *Yrke*

Yrkesgrupperingen er foretatt etter Standard for yrkesgruppering i offentlig norsk statistikk (utgitt av Arbeidsdirektoratet i 1965) som i prinsippet følger 1958-utgaven av International Standard Classification of Occupations (ISCO).

*Yrkesstatus*

I tellingen er det brukt følgende fire grupperinger etter yrkesstatus:

1. Ansatt
2. Selvstendig uten leid hjelp
3. Selvstendig med leid hjelp
4. Familien medlem uten fast lønn i familiebedrift

Personer (også medeiere) som arbeide i firmaer organisert som aksjeselskap, andelslag eller annen selskapsform med begrenset ansvar, er alltid regnet som ansatte.

En person er regnet som selvstendig (med eller uten leid hjelp) dersom vedkommende drev firmaet alene for egen regning eller sammen med andre som medeier med ubegrenset ansvar (f.eks. i ansvarlig selskap). I de tilfelle hvor ektefeller arbeide i felles virksomhet (f.eks. gårdsbruk, forretning) som ikke var organisert som aksjeselskap e.l., er den ene ektefellen regnet som selvstendig og den andre som familiemedlem uten fast lønn i familiebedrift. Gruppen "Familie-medlem uten fast lønn i familiebedrift" omfatter ellers personer som arbeide i familievirksomhet uten fast avtalt lønn og som verken var eier eller medeier i virksomheten. Et familiemedlem uten fast lønn kan imidlertid ha vederlag for arbeidet i form av kost og losji, andel av overskott e.l.

I tabell 4 er det gitt oppgaver over tallet på henholdsvis ansatte og selvstendige (med eller uten leid hjelp). Differansen mellom summer av disse tall og totaltall utgjør følgelig tallet på familiemedlemmer uten fast lønn i familiebedrift.

*Arbeids-/skole-/studiested*

Personer som pr. 1. november 1970 både hadde inntekt av eget arbeid og som gikk på skole eller studerte, er i tabell 6 gruppert som yrkesaktive og etter arbeidssted dersom arbeidstiden de foregående 12 månedene utgjorde minst 1 000 timer. I motsatt fall er de gruppert som skoleelever/studenter og etter skole-/studiested.

Som personer med annet arbeidssted er regnet personer som arbeide i flere kommuner, var til sjøs eller som arbeide i utlandet. Tilsvarende er personer som studerte i utlandet gruppert under annet studiested.

*Egen bolig*

Ektefeller som var bosatt i samme privatbolig og hvor minst én av ektefellene var boliginneholder, er begge regnet å ha egen bolig. For øvrig er bare boliginnehaveren eller én av boliginnhaverne gruppert under "Egen bolig". Forpleide i aldershjem, barnehjem og pleiehjem og losjerende i pensjonater og hoteller m.v. er aldri regnet å ha egen bolig.

Definisjon av begrepet "Boliginnehaver" er gitt i kapittel 4 under avsnittet "Eier-/leierforhold".

## 3. DEFINISJON AV FAMILIE OG HUSHOLDNINGSTYPE

Grupperingene på familie og husholdningstype refererer seg til tellingstidspunktet den 1. november 1970.

*Familie*

Til én og samme familie er regnet:

1. Ektepar og eventuelle ugifte barn registrert bosatt i samme privatbolig, aldershjem, pleiehjem, pensjonat, hotell e.l.
2. Far/mor med ugifte barn registrert bosatt i samme privatbolig, aldershjem, pleiehjem, pensjonat, hotell e.l.

3. Hver enkelt person som ikke hører inn under noen av de to gruppene som er spesifisert ovenfor (bl.a. personer uten fast bopel). Disse personene danner således hver for seg egen familie (familie med én person).

I familier med ektepar er også tatt med eventuelle ugifte barn av bare den ene ektefellen og ugifte adoptivbarn og stebarn, men ikke fosterbarn.

Av reglene som er nevnt ovenfor, går det fram at personer (f.eks. ektefeller) som ikke var registrert bosatt i samme privatbolig, aldershjem, pleiehjem, pensjonat, hotell e.l., aldri er gruppert under samme familie. Videre går det fram at gifte, separerte, skilte, enker og enkemenn ikke i noe tilfelle er regnet til samme familie som foreldrene. Når f.eks. et ektepar bor sammen med en skilt datter, danner ektefellene egen familie og datteren egen familie. Ellers kan nevnes at ugifte søsken som har felles bolig, men hvor ingen av foreldrene er bosatt, hver for seg er regnet som særskilt familie.

#### *Husholdningstype*

Det er skilt mellom tre hovedtyper av husholdning, nemlig privathusholdning, felleshusholdning og annen husholdning.

Gruppen "Privathusholdning" omfatter personer som var registrert som bosatt i privatbolig. Denne husholdningstypen er videre splittet opp etter tallet på familier i husholdningen. Som husholdningsenhet er her regnet bolighusholdning (som omfatter alle bosatte i samme bolig) og ikke kostholdning som ved tidligere tellinger.

Til felleshusholdning er regnet forpleide som var registrert bosatt i aldershjem, barnehjem og pleiehjem og losjerende som var registrert bosatt i pensjonat, hotell e.l.

Betjeningspersonale bosatt ved felleshusholdninger er alltid gruppert under privathusholdning. Det samme gjelder militært personell som var bosatt i militærforlegning.

Annen husholdning omfatter personer uten fast bopel.

#### 4. DEFINISJON AV HUS OG BOLIG OG HUS- OG BOLIGKJENNEMERKER

Hus- og boligopplysningene refererer seg til den 1. november 1970.

##### *Hus*

Som eget hus er som hovedregel regnet bygg som fra kjeller til loft er atskilt fra andre bygg. Fra denne regelen er det gjort følgende to unntak:

1. Hver enkelt bolig i vertikalt delte tomannsboliger og i rekke, kjede, atrium og terrasse er alltid regnet som særskilt hus.
2. Selv om det fra kjeller til loft er skillevegg(er) uten gjennomgang, er henholdsvis horisontalt delte tomannsboliger som er bygd sammen i rekke e.l., og hver enkelt blokk regnet til ett og samme hus.

Som nevnt under avsnitt 1, omfatter tellingen alle hus hvor minst én person var registrert som bosatt den 1. november 1970.

##### *Bolig*

Til en bolig (leilighet m.v.) er som hovedregel regnet rom som er bygd (eller ombygd) til bruk for én person eller for flere personer med fellesskap i kost og losji, og hvor det er adkomst til rommene (rommet) uten å måtte gå gjennom en annen bolig. Avgrensingen av boligenhetene er ellers foretatt etter følgende spesielle regler:

1. En hybel med egen inngang (utenfra eller fra korridor, oppgang e.l.) og som er bygd i tilknytning til en bolig, er regnet som særskilt bolig bare når hybelboeren (hybelboerne) selv holdt kosten.
2. Hybler uten egen inngang er ikke skilt ut som særskilte boliger.
3. I hybelbygg o.l. er hver enkelt hybel regnet som egen bolig, også i de tilfelle flere hybler har felles gang, hall, bad og/eller kjøkken.
4. I bygg for felleshusholdning, i hus som er bygd i tilknytning til slike bygg og i militærforlegninger er hybler o.l. for ansatte regnet som særskilte boliger. Likeledes er rom som ble brukt av en ansatt med ektefelle og eventuelle barn, regnet til én og samme bolig.

Med privatbolig er i tellingen ment boliger som ikke er bebodd av forpleide i aldershjem, barnehjem og pleiehjem eller av losjerende i pensjonater, hoteller o.l. Boliger for ansatte (f.eks. sykepleiere) ved felleshusholdninger er således regnet som privatboliger. Det samme gjelder boliger for befal m.v. i militærforlegninger.

Som nevnt under avsnitt 1, omfatter tellingen alle privatboliger hvor minst én person var registrert bosatt den 1. november 1970. Som betegnelse på disse boligene er i tabelldelen brukt "Bebodde boliger". For de enkelte hus som er med i tellingen, er det imidlertid hentet inn oppgaver over samlet tall på privatboliger (inkl. ubebodde boliger og boliger med bare midlertidig bosatte). Tallene på boliger i alt i tabell 9 gjelder disse boligene.

#### *Rom*

Opgavene over tall på rom refererer seg til boliger som er med i tellingen, og omfatter beboelsesrom på 6 m<sup>2</sup> eller mer som kan nyttes året rundt. Bortsett fra i tabell 11, er også kjøkken på 6 m<sup>2</sup> eller mer inkludert. Entré, hall, bad, alkove, hems og rom som bare nyttes i næringsvirksomhet (f.eks. kontor) er ikke med.

#### *Bosatte*

Tallene på bosatte omfatter personer registrert som bosatt i privatboliger og således ikke personer som er regnet til felleleshusholdning og personer uten fast bopel.

#### *Hustype*

Som våningshus i tilknytning til gårdsdrift er - uansett hustype ellers - regnet hus hvor gårdbrukeren selv, forpakter eller kårfolk var bosatt, men ikke hus for gårdsarbeidere og hus på nedlagte bruk.

Hustypen "Frittliggende enebolig" omfatter hus med én bolig og med minst en halv meters avstand til nærmeste hus (unntatt garasje o.l.).

Til gruppen "Enebolig i rekke, kjede, atrium m.v." er også regnet husenhetene i vertikalt delte tomannsboliger.

Horisontalt delt tomannsbolig er hus med to vanlige leiligheter (som kan ha ulik størrelse) og hvor den ene leiligheten ligger i en etasje over den annen.

Hustypen "Annet småhus" omfatter hus med inntil 2½ etasjer (ekskl. underetasje), unntatt våningshus i tilknytning til gårdsdrift, eneboliger og horisontalt delte tomannsboliger. Hus som har én eller to vanlige leiligheter og hybelleilighet som er skilt ut som egen bolig, er også gruppert under denne hustypen.

Som blokk er regnet hus med 3 etasjer (ekskl. underetasje) eller mer.

Provisorisk boligbygg er hus m.v. som helt eller delvis er tatt i bruk til bolig for 10 år eller mindre (inkl. campingvogner, båter, telt, gammer o.l.).

Gruppen "Forretningsbygg m.v." omfatter hus hvor halvparten eller mindre av golvarealet nyttes til privatboliger, unntatt bygg for felleleshusholdning. Hus med to etasjer og hvor det er forretning i første etasje og bolig i annen etasje, er alltid gruppert under denne hustypen.

Som bygg for felleleshusholdning er regnet hus hvor det for bosatte og/eller midlertidig tilstedeværende er organisert felleleshusholdning. Hus i studentbyer o.l. er imidlertid aldri gruppert her. Av avgrensingsregler som det er gjort rede for under andre avsnitt, går det fram at oppgaver over tall på boliger, rom og bosatte i bygg for felleleshusholdning, bare omfatter privatboliger og rom og bosatte i disse boligene.

#### *Byggeår*

Som byggeår er for det enkelte hus regnet det år da minst halvparten av boligene i huset var ferdige til innflytning. Hus som er ombygd, er gruppert etter opprinnelig byggeår.

#### *WC, bad*

Boliger med eget wc/eget bad omfatter boliger med wc/bad som bare de bosatte i boligen har rett til å nytte, uten hensyn til om wc/bad ligger i eller utenfor boligen. Som boliger med felles wc/felles bad er regnet boliger som har wc/bad felles med en eller flere andre boliger.

#### *Eier-/leierforhold*

Personer med råderett over boligen som de er bosatt i (eier, leier den e.l.), er regnet som boliginnehavere.

Boliginnehavere (f.eks. medlemmer av borettslag) med aksje eller andel som gir boret til boligen, er alltid regnet som leieboere med aksje/andel, også i de tilfelle det er betalt innskott som er høyere enn pålydende verdi av aksjen/andelen.

Leieboere med innskott er boliginnehavere som har betalt innskott (f.eks. obligasjonsinnskott) for å leie boligen, men ikke leieboere som bare har betalt forskott på husleie.

Boliginnehavere som disponerer boligen vederlagsfritt eller som kårbolig, er regnet som leieboere.

En boliginnehaver er regnet å disponere boligen som tjenestebolig når den er stilt til disposisjon i samband med tjenesteforhold på vilkår av at boligen må fraflyttes når tjenesteforholdet opphører, uten hensyn til om det betales husleie eller ikke. Boliger som boliginnehaveren har aksje, andel eller innskott i, er imidlertid aldri regnet som tjenestebolig.

#### *Gjennomsnittstall*

Boliger pr. hus er lik tallet på privatboliger i hus som er med i tellingen (inkl. ubebodde boliger og boliger med bare midlertidig tilstedeværende) dividert med tallet på hus som er med i tellingen.

Bebodde boliger pr. hus er lik tallet på privatboliger som er med i tellingen dividert med tallet på hus som er med i tellingen.

Rom pr. bolig er lik tallet på rom (inkl. kjøkken på 6 m<sup>2</sup> eller mer) i privatboliger som er med i tellingen dividert med tallet på disse boligene.

Bosatte pr. bolig er lik tallet på bosatte i privatboliger dividert med tallet på privatboliger som er med i tellingen.

Bosatte pr. rom er lik tallet på bosatte i privatboliger dividert med tallet på rom (inkl. kjøkken på 6 m<sup>2</sup> eller mer) i privatboliger som er med i tellingen.

## 5. INNDELINGEN I TELLINGSKRETSE

For områder som i 1960 tilhørte herredskommune, er kretsinnstillingen foretatt av Byrådet og etter de samme retningslinjer som i 1960-telling. Følgende hovedregler er lagt til grunn for innstillingen:

1. En tellingskrets bør være mest mulig ensartet når det gjelder kommunikasjonsforhold, næringsstruktur og befolkningsutvikling.
2. Kretsgrenser må ikke skjære sogne- eller kommunegrenser.
3. En krets skal bestå enten bare av ett tettbygd strøk, del av tettbygd strøk eller av spredtbygd strøk. Som tettbygd strøk regnes områder med minst 200 bosatte på tellings- tidspunktet og hvor avstanden mellom bolighusene som regel ikke overstiger 50 meter. En hussamling som ligger mer enn 50 meter fra en tettbebyggelse, er imidlertid regnet som en del av det tettbygde strøket dersom hussamlingen naturlig hører sammen med tettbebyggelsen. Andre områder er regnet som spredtbygde strøk og er delt videre opp i tellingskretser.

I 1970-telling er det for områder som i 1960 tilhørte herredskommune, bare foretatt følgende endringer i kretsinnstillingen som da ble brukt:

1. Når regulering av kommune- eller sognegrenser førte til at en 1960-krets falt inn under mer enn én kommune eller ett sogn i 1970, er kretsen delt videre opp slik at kretsgrenser ikke skjærer kommune- eller sognegrenser.
2. Grensene for tettbygde strøk (og dermed for tettbygde kretser) er justert i samsvar med bosettingen pr. 1. november 1970 etter reglene for avgrensning av disse strøkene.
3. I de tilfelle avgrensingen i 1960-telling av spredtbygde kretser ikke var i samsvar med reglene for kretsinnstilling, er grensene justert i 1970-telling.

Innstillingen i tellingskretser av områder som i 1960 tilhørte bykommune, er foretatt av folke- registrene i samråd med kommunale myndigheter. I flere tilfelle er kretsinnstillingen for disse områdene ikke den samme som i 1960-telling. I begge tellingene er imidlertid grensene fastlagt slik at de ikke skjærer kommune- eller sognegrenser og at en krets består enten bare av tettbygd strøk eller bare av spredtbygd strøk (avgrenset etter reglene som er nevnt ovenfor).

Tettbygde strøk i områder som i 1960 tilhørte herredskommune, er vanligvis ikke delt opp i flere kretser. Byområder er imidlertid alltid regnet til flere kretser.

I vedlegg 1 a er det gitt en kretsfortegnelse og i vedlegg 2 en kartskisse over kretsinn-  
delingen. En oversikt som viser hvilke tellingskretser som inngår i de enkelte sogn, er gitt i  
vedlegg 1 b.

T A B E L L E R



TABELL 1. FOLKEMENGDEN VED FOLKETELLINGENE 1801-1970

ÅR	FOLKE- MENGDE	ÅR	FOLKE- MENGDE	ÅR	FOLKE- MENGDE	ÅR	FOLKE- MENGDE	ÅR	FOLKE- MENGDE	ÅR	FOLKE- MENGDE
1801 ..	1 694	1835 ..	2 237	1865 ..	2 665	1900 ..	2 660	1930 ..	2 897	1960 ..	3 212
1815 ..	1 706	1845 ..	2 415	1875 ..	2 637	1910 ..	2 607	1946 ..	3 103	1970 ..	3 685
1825 ..	1 989	1855 ..	2 548	1890 ..	2 641	1920 ..	2 694	1950 ..	3 152		

TABELL 2. FOLKEMENGDEN ETTER KJØNN OG INNTEKTSTAKERNES VIKTIGSTE KILDE TIL LIVSOPPHOLD OG NÆRING

VIKTIGSTE KILDE TIL LIVSOPPHOLD OG NÆRING	I ALT	MENN	KVIN- NER	INN- TEKTS- TAKERE	IKKE-INNTEKTSTAKERE				
					I ALT	HUS- MØDRE	ANDRE		
							I ALT	AV DISSE:	
								UNDER 16 ÅR	16-24 ÅR
I ALT .....	3 685	1 906	1 779	1 880	1 805	602	1 203	1 042	132
INNTEKT AV EGET ARBEID I ALT ..	3 124	1 665	1 459	1 432	1 692	570	1 122	1 000	115
JORDBRUK OG SKOGBRUK M.V. ...	683	380	303	:	:	:	:	:	:
FISKE M.V. OG HVALFANGST ....	3	2	1	:	:	:	:	:	:
INDUSTRI M.V. ....	952	526	426	408	544	170	374	338	33
BYGGE- OG ANLEGGSVIRKSOMHET .	498	291	207	179	319	110	209	193	14
VAREHANDEL .....	229	95	134	131	98	22	76	67	9
SAMFERDSEL .....	365	214	151	169	196	69	127	120	7
TJENESTEYTNDE NÆRINGER .....	393	157	236	255	138	42	96	78	17
UOPPGITT NÆRING .....	1	-	1	1	-	-	-	-	-
PENSJON, TRYGD .....	481	208	273	422	59	28	31	21	3
FORMUE, LÅN M.V. ....	24	12	12	21	3	2	1	-	1
STIPEND M.V. ....	5	4	1	5	-	-	-	-	-
UOPPGITT .....	51	17	34	-	51	2	49	21	13

TABELL 3. PERSONER 16 ÅR OG OVER ETTER YRKESAKTIVITET, KJØNN OG ALDER

KJØNN OG ALDER	I ALT	UTEN YRKES- AKTI- VITET	MED YRKESAKTIVITET						
			I ALT	ARBEIDSTID I TIMER					
				UNDER 100	100- 499	500- 999	1 000 OG MER		
							I ALT	AV DISSE: HELDAGS- ARBEID	UOPP- GITT
I ALT .....	2 643	923	1 720	34	145	162	1 379	1 198	-
16-19 .....	250	78	172	5	30	33	104	88	-
20-24 .....	295	73	222	2	12	6	202	168	-
25-59 .....	1 498	398	1 100	21	77	108	894	795	-
60-66 .....	210	83	127	1	7	7	112	94	-
67-69 .....	93	48	45	1	8	2	34	30	-
70 OG OVER .....	297	243	54	4	11	6	33	23	-
MENN I ALT .....	1 383	230	1 153	7	38	47	1 061	967	-
16-19 .....	145	40	105	2	17	23	63	58	-
20-24 .....	156	21	135	-	1	5	129	106	-
25-59 .....	784	47	737	1	7	12	717	675	-
60-66 .....	115	18	97	-	2	1	94	81	-
67-69 .....	45	12	33	-	3	1	29	26	-
70 OG OVER .....	138	92	46	4	8	5	29	21	-
KVINNER I ALT .....	1 260	693	567	27	107	115	318	231	-
16-19 I ALT .....	105	38	67	3	13	10	41	30	-
AV DISSE: GIFTE ...	12	5	7	-	3	1	3	1	-
20-24 I ALT .....	139	52	87	2	11	1	73	62	-
AV DISSE: GIFTE ...	70	39	31	2	6	-	23	16	-
25-59 I ALT .....	714	351	363	20	70	96	177	120	-
AV DISSE: GIFTE ...	623	317	306	17	64	91	134	81	-
60-66 .....	95	65	30	1	5	6	18	13	-
67-69 .....	48	36	12	1	5	1	5	4	-
70 OG OVER .....	159	151	8	-	3	1	4	2	-

TABELL 4. PERSONER 16 ÅR OG OVER MED MINST 100 ARBEIDSTIMER ETTER YRKESSTATUS, ARBEIDSTID, KJØNN OG NÆRING/YRKESOMRADE

NÆRING/YRKESOMRADE	AV DISSE:					ARBEIDSTID I TIMER					
	I ALT	AN- SATTE	SELV- STEN- DIGE	MENN	KVIN- NER	100-999			1 000 OG MER		
						I ALT	MENN	KVIN- NER	I ALT	MENN	KVIN- NER
I ALT .....	1 686	1 236	320	1 146	540	307	85	222	1 379	1 061	318
NÆRING											
JORDBRUK .....	345	36	194	230	115	108	19	89	237	211	26
SKOGBRUK M.V. ....	42	33	7	40	2	7	:	:	35	:	:
FISKE M.V., HVALFANGST	2	2	-	2	-	:	:	-	:	:	-
BERGVERKSDRIFT M.V. ...	1	1	-	1	-	:	:	-	:	:	-
INDUSTRI .....	423	390	31	357	66	35	25	10	388	332	56
BYGGE- OG ANLEGGSVIRKS.	189	142	45	187	2	12	:	:	177	:	:
KRAFT-, VANNFORS. M.V.	9	9	-	8	1	2	:	:	7	:	:
VAREHANDEL .....	170	153	12	62	108	40	10	30	130	52	78
FINANSINSTITUSJONER ...	15	15	-	9	6	1	-	1	14	9	5
EIENDOMSDRIFT .....	1	1	-	-	1	:	-	:	:	-	:
SJØTRANSPORT .....	101	100	1	92	9	4	3	1	97	89	8
ANNEN SAMFERDSEL .....	74	53	20	59	15	6	3	3	68	56	12
OFF. ADM. OG FORSVAR ..	57	57	-	40	17	8	3	5	49	37	12
OFF. OG PRIV. TJ.YTING	187	180	6	55	132	52	4	48	135	51	84
LØNT HUSARBEID .....	39	39	-	2	37	15	:	:	24	:	:
ANNEN TJENESTYTING ...	30	24	4	2	28	16	:	:	14	:	:
UOPPGITT .....	1	1	-	-	1	-	-	-	1	-	1
I YRKESOMRADE											
TEKNISK, VITENSKAPELIG, HUMANISTISK OG KUNST- NERISK ARBEID I ALT ...	120	116	4	49	71	22	3	19	98	46	52
TEKNISK ARBEID .....	9	9	-	8	1	:	-	:	:	8	:
SYKEPLEIE- OG ANNET PLEIEARBEID .....	35	35	-	2	33	10	:	:	25	:	:
PEDAGOGISK ARBEID ...	54	53	1	26	28	9	1	8	45	25	20
ADM.- OG FORVALTNINGS- ARB., BEDR.- OG ORGANI- SASJONSLEDELSE I ALT ..	20	12	8	19	1	:	-	:	:	19	:
OFFENTLIG ADM.- OG FORVALTNINGSARBEID ..	6	6	-	6	-	-	-	-	6	6	-
BEDR. OG ORG.LEDELSE	14	6	8	13	1	:	-	:	:	13	:
KONTORARBEID .....	86	81	-	23	63	19	3	16	67	20	47
HANDELSARBEID I ALT ...	135	119	12	43	92	27	5	22	108	38	70
GROSSISTER OG DETALJISTER .....	11	-	11	11	-	-	-	-	11	11	-
HANDELSARB. FRA KONT. OG DETALJHANDELSARB.	122	117	1	30	92	26	4	22	96	26	70
JORDBRUKS-, SKOGBRUKS- OG FISKEARBEID .....	389	71	201	272	117	113	23	90	276	249	27
GRUVE- OG SPRENGNINGS- ARBEID M.M. ....	7	6	1	7	-	-	-	-	7	7	-
TRANSPORT- OG KOMMUNI- KASJONSARBEID I ALT ...	164	142	21	152	12	12	10	2	152	142	10
VEGTRAFIKKARBEID ...	71	50	20	67	4	9	8	1	62	59	3
POST- OG TELEKOM.ARB.	12	12	-	4	8	1	-	1	11	4	7
INDUSTRI-, BYGGE- OG ANLEGG SARBEID I ALT ...	580	511	68	530	50	40	33	7	540	497	43
JERN- OG MET.VAREARB.	150	146	3	145	5	6	5	1	144	140	4
ELEKTROARBEID .....	25	24	1	25	-	3	3	-	22	22	-
TREARBEID .....	126	94	32	126	-	13	13	-	113	113	-
NÆRINGSMIDDELARBEID .	25	24	1	23	2	1	:	:	24	:	:
KJEMISK PROSESSAR- BEID, TREFOREDLINGS- OG PAPIRARBEID .....	10	10	-	7	3	-	-	-	10	7	3
LASTE-, LOSSE- OG LAGERARBEID .....	16	16	-	15	1	2	:	:	14	:	:
SERVICEARBEID I ALT ...	162	155	5	29	133	71	5	66	91	24	67
SIVILT OVERVAKNINGS- OG TRYGGINGSARBEID ..	4	4	-	3	1	:	-	:	:	3	:
HOTELL- OG RESTAU- RANTARBEID, HUSARBEID VAKTMESTER- OG	69	66	2	14	55	21	3	18	48	11	37
RENGJØRINGSARBEID ...	57	57	-	8	49	35	2	33	22	6	16
MILITÆRT ARBEID .....	22	22	-	22	-	3	3	-	19	19	-
UOPPGITT .....	1	1	-	-	1	-	-	-	1	-	1

1. BARE ET UTVALG AV YRKESOMRADER ER SPESIFISERT

TABELL 5. PERSONER 16-69 ÅR ETTER YRKESAKTIVITET, KJØNN OG HØYESTE UTDANNING

KJØNN OG HØYESTE UTDANNING	I ALT	UTEN YRKESAKTIVITET, ARBEIDSTIMER UNDER 100 TIMER ELLER UOPPGITT			MED 100 ARBEIDSTIMER ELLER MER				
		I ALT	AV DISSE: ELEVER, STU- DENTER	I ALT	100-499 TIMER		500-999 TIMER		I 000 TIMER OG MER
					I ALT	AV DISSE: ELEVER, STU- DENTER	I ALT	AV DISSE: ELEVER, STU- DENTER	
I ALT .....	2 346	710	85	1 636	134	34	156	30	1 346
MENN I ALT .....	1 245	141	48	1 104	30	19	42	22	1 032
UNGDOMSSKOLENIVA, 7-9 ÅR, I ALT ..	948	107	30	841	18	9	30	14	793
7-ÅRIG FOLKESKOLE .....	578	75	7	503	5	-	11	1	487
ALLMENT FAGFELT ELLERS .....	189	27	23	162	10	9	17	12	135
ADMINISTRASJON OG ØKONOMI .....	41	-	-	41	2	-	-	-	39
INDUSTRI, HÅNDVERK OG TEKNIKK ..	98	4	-	94	1	-	-	-	93
SAMFERDSEL .....	12	1	-	11	-	-	-	-	11
JORDBRUK, SKOGBRUK OG FISKE ....	22	-	-	22	-	-	-	-	22
TJENESTEYTING OG FORSVAR .....	7	-	-	7	-	-	2	1	5
GYMNASNIVA I, 10 ÅR, I ALT .....	178	17	11	161	8	6	4	4	149
ALLMENT FAGFELT .....	74	13	10	61	5	5	1	1	55
INDUSTRI, HÅNDVERK OG TEKNIKK ..	30	2	-	28	1	-	2	2	25
SAMFERDSEL .....	22	-	-	22	1	1	-	-	21
JORDBRUK, SKOGBRUK OG FISKE ....	36	2	1	34	-	-	1	1	33
TJENESTEYTING OG FORSVAR .....	15	-	-	15	1	-	-	-	14
GYMNASNIVA II,III, 11-12 ÅR, I ALT	64	8	6	56	4	4	6	3	46
ALLMENT FAGFELT .....	25	6	5	19	4	4	4	2	11
INDUSTRI, HÅNDVERK OG TEKNIKK ..	14	-	-	14	-	-	1	1	13
SAMFERDSEL .....	20	2	1	18	-	-	1	-	17
HELSEVERN .....	-	-	-	-	-	-	-	-	-
UNIVERSITETS- OG HØGSKOLENIVA I, 13-14 ÅR, I ALT .....	34	3	-	31	-	-	1	1	30
UNDERVISNING .....	14	1	-	13	-	-	-	-	13
NATURVITENSKAP OG TEKNIKK .....	14	2	-	12	-	-	1	1	11
UNIVERSITETS-, HØGSKOLENIVA II,III OG FORSKERNIVA, OVER 14 ÅR, I ALT	15	-	-	15	-	-	1	-	14
UNDERVISNING .....	7	-	-	7	-	-	1	-	6
NATURVITENSKAP OG TEKNIKK .....	-	-	-	-	-	-	-	-	-
UOPPGITT ELLER INGEN UTDANNING ...	6	6	1	-	-	-	-	-	-
KVINNER I ALT .....	1 101	569	37	532	104	15	114	8	314
UNGDOMSSKOLENIVA, 7-9 ÅR, I ALT ..	888	488	25	400	78	6	97	4	225
7-ÅRIG FOLKESKOLE .....	461	282	5	179	35	-	52	-	92
ALLMENT FAGFELT ELLERS .....	215	106	20	109	19	4	23	3	67
ADMINISTRASJON OG ØKONOMI .....	75	39	-	36	8	1	5	1	23
INDUSTRI, HÅNDVERK OG TEKNIKK ..	19	6	-	13	-	-	-	-	13
SAMFERDSEL .....	-	-	-	-	-	-	-	-	-
HELSEVERN .....	3	3	-	-	-	-	-	-	-
TJENESTEYTING OG FORSVAR .....	113	50	-	63	16	1	17	-	30
GYMNASNIVA I, 10 ÅR, I ALT .....	123	51	6	72	15	6	11	3	46
ALLMENT FAGFELT .....	104	40	6	64	-	6	-	3	40
ADMINISTRASJON OG ØKONOMI .....	-	-	-	-	-	-	-	-	-
INDUSTRI, HÅNDVERK OG TEKNIKK ..	5	4	-	1	-	-	-	-	-
HELSEVERN .....	4	2	-	2	-	-	-	-	-
TJENESTEYTING OG FORSVAR .....	3	1	-	2	-	-	-	-	-
GYMNASNIVA II,III, 11-12 ÅR, I ALT	35	13	4	22	6	2	2	-	14
ALLMENT FAGFELT .....	19	10	4	9	3	2	-	-	6
ADMINISTRASJON OG ØKONOMI .....	-	-	-	-	-	-	-	-	-
SAMFERDSEL .....	-	-	-	-	-	-	-	-	-
HELSEVERN .....	10	3	-	7	2	-	2	-	3
TJENESTEYTING OG FORSVAR .....	3	-	-	3	1	-	-	-	2
UNIVERSITETS- OG HØGSKOLENIVA I, 13-14 ÅR, I ALT .....	36	3	1	33	5	1	4	1	24
UNDERVISNING .....	26	1	-	25	4	1	3	-	18
ADMINISTRASJON, ØKONOMI, SAMFUNNSVITENSKAP OG JURIS .....	5	-	-	5	1	-	1	1	3
NATURVITENSKAP OG TEKNIKK .....	-	-	-	-	-	-	-	-	-
UNIVERSITETS-, HØGSKOLENIVA II,III OG FORSKERNIVA, OVER 14 ÅR, I ALT	6	1	-	5	-	-	-	-	5
UNDERVISNING .....	5	1	-	4	-	-	-	-	4
ADMINISTRASJON, ØKONOMI, SAMFUNNSVITENSKAP OG JURIS .....	-	-	-	-	-	-	-	-	-
NATURVITENSKAP OG TEKNIKK .....	-	-	-	-	-	-	-	-	-
UOPPGITT ELLER INGEN UTDANNING ...	13	13	1	-	-	-	-	-	-

1 BARE ET UTVALG AV FAGOMRÅDER ER SPESIFISERT UNDER DE ENKELTE UTDANNINGSNIVAER

TABELL 6. YRKESAKTIVE, SKOLEELEVER OG STUDENTER 16 ÅR OG OVER ETTER KJØNN OG ARBEIDS-/SKOLE-/STUDIESTED PR. 1. NOVEMBER 1970

ARBEIDS-/SKOLE-/STUDIESTED	I ALT	1			2		
		YRKESAKTIVE			SKOLEELEVER OG STUDENTER		
		I ALT	MENN	KVINNER	I ALT	MENN	KVINNER
I ALT .....	1 732	1 629	1 096	533	103	62	41
I KOMMUNEN .....	882	870	520	350	12	9	3
TØNSBERG .....	296	254	169	85	42	24	18
SANDEFJORD .....	128	115	79	36	13	8	5
SEM .....	86	83	48	35	3	2	1
STOKKE .....	31	28	22	6	3	3	-
OSLO .....	17	11	8	3	6	6	-
HORTEN .....	15	15	15	-	-	-	-
ANDRE KOMMUNER I FYLKET .....	61	57	52	5	4	-	4
ANDRE KOMMUNER UTENFOR FYLKET ...	42	26	25	1	16	7	9
ANNET STED .....	174	170	158	12	4	3	1

1 EKSKL. PERSONER SOM AVTJENTE VERNEPLIKTSTJENESTE OG YRKESAKTIVE SOM IKKE HAR OPPGITT ARBEIDSSTED

2 EKSKL. SKOLEELEVER OG STUDENTER SOM IKKE HAR OPPGITT SKOLE-/STUDIESTED

TABELL 7. FAMILIER OG PERSONER ETTER FAMILIETYPE OG HUSHOLDNINGSTYPE

HUSHOLDNINGSTYPE	I ALT		FAMILIER MED TO ELLER FLERE PERSONER							
	FAMI- LIER	PER- SONER	FAMI- LIER MED EN PER- SON	I ALT		EKTE- PAR UTEN UGIFTE BARN	EKTEPAR MED UGIFTE BARN		MOR ELLER FAR MED UGIFTE BARN	
				FAMI- LIER	PER- SONER		FAMI- LIER	PER- SONER	FAMI- LIER	PER- SONER
I ALT .....	1 368	3 685	476	892	3 209	218	613	2 611	61	162
PRIVATHUSHOLDNING I ALT ..	1 271	3 587	380	891	3 207	217	613	2 611	61	162
MED EN FAMILIE .....	997	3 097	207	790	2 890	186	563	2 403	41	115
MED TO FAMILIER .....	196	383	111	85	272	26	44	184	15	36
MED FLERE FAMILIER .....	78	107	62	16	45	5	6	24	5	11
FELLESHUSHOLDNING .....	91	92	90	1	2	1	-	-	-	-
ANNEN HUSHOLDNING .....	6	6	6	-	-	-	-	-	-	-

TABELL 8. PERSONER 16 ÅR OG OVER MED EGEN BOLIG ETTER ALDER, EKTESKAPELIG STATUS OG KJØNN

EKTESKAPELIG STATUS OG KJØNN	I ALT	ALDER								
		16-19	20-24	25-29	30-39	40-49	50-59	60-69	70-79	80 OG OVER
PERSONER 16 ÅR OG OVER I ALT ...	2 643	250	295	256	374	434	434	303	220	77
AV DISSE: MED EGEN BOLIG .....	1 928	16	109	194	332	390	395	269	181	42
MENN I ALT .....	1 383	145	156	119	211	215	239	160	110	28
AV DISSE: MED EGEN BOLIG .....	954	1	37	75	173	189	218	142	97	22
KVINNER I ALT .....	1 260	105	139	137	163	219	195	143	110	49
AV DISSE: MED EGEN BOLIG .....	974	15	72	119	159	201	177	127	84	20
UGIFTE I ALT .....	755	236	184	55	42	61	53	62	46	16
AV DISSE: MED EGEN BOLIG .....	149	4	15	7	10	24	23	33	26	7
MENN I ALT .....	481	143	118	37	37	40	35	38	27	6
AV DISSE: MED EGEN BOLIG .....	91	-	4	1	7	17	19	21	18	4
KVINNER I ALT .....	274	93	66	18	5	21	18	24	19	10
AV DISSE: MED EGEN BOLIG .....	58	4	11	6	3	7	4	12	8	3
GIFTE OG SEPARERTE I ALT .....	1 689	14	110	198	330	360	356	196	108	17
AV DISSE: MED EGEN BOLIG .....	1 636	12	94	187	322	356	352	194	106	13
MENN I ALT .....	842	2	38	80	173	171	193	109	63	13
AV DISSE: MED EGEN BOLIG .....	815	1	33	74	166	170	190	108	62	11
KVINNER I ALT .....	847	12	72	118	157	189	163	87	45	4
AV DISSE: MED EGEN BOLIG .....	821	11	61	113	156	186	162	86	44	2
FØR GIFTE I ALT .....	199	-	1	3	2	13	25	45	66	44
AV DISSE: MED EGEN BOLIG .....	143	-	-	-	-	10	20	42	49	22
MENN I ALT .....	60	-	-	2	1	4	11	13	20	9
AV DISSE: MED EGEN BOLIG .....	48	-	-	-	-	2	9	13	17	7
KVINNER I ALT .....	139	-	1	1	1	9	14	32	46	35
AV DISSE: MED EGEN BOLIG .....	95	-	-	-	-	8	11	29	32	15

TABELL 9. HUS, BOLIGER, ROM OG BOSATTE ETTER HUSTYPE

	PERMANENT BOLIGBYGG											PRO- VI- SOR- ISK BO- LIG- BYGG	FOR- RET- NINGS- BYGG M.V.	BYGG FOR FEL- LES- HUS- HOLD- NING	UOPP- GITT HUS- TYPE
	I ALT	I ALT	VA- NINGS- HUS I	FRITT- LIGG- ENE- BOLIG	ENE- BOLIG I REKKE, KJEDE, ATRIUM M.V.	ANNEN TALT ENE- BOLIG	HORI- SCN- TALT DEL- TO- MANN- BOLIG	ANNET SMÅHUS	BLOKK						
			TILKN. TIL GARDS- DRIFT	ENDE- BOLIG	OG I FRITTL. OG ENEBOLIGER	TC- MANN- BOLIGER OG SMÅHUS	I BLOKK- ER	I ANDRE BYGG	ROM	BOSATTE					
HUS .....	961	919	351	494	3	-	39	32	-	1	22	19	-		
BOLIGER I ALT ...	1 146	1 071	417	494	3	-	78	79	-	1	25	49	-		
AV DISSE: BEBODDE	1 116	1 046	404	494	3	-	70	75	-	1	24	45	-		
ROM .....	5 231	5 053	2 084	2 426	15	-	270	258	-	1	108	69	-		
BOSATTE .....	3 587	3 437	1 311	1 724	12	-	190	200	-	:	87	:	-		
BOLIGER PR. HUS .	1,2	1,2	1,2	1,0	1,0	-	2,0	2,5	-	1,0	1,1	2,6	-		
ROM PR. BOLIG ...	4,7	4,8	5,2	4,9	5,0	-	3,9	3,4	-	1,0	4,5	1,5	-		
BOSATTE PR. BOLIG	3,2	3,3	3,2	3,5	4,0	-	2,7	2,7	-	:	3,6	:	-		
BOSATTE PR. ROM .	0,7	0,7	0,6	0,7	0,8	-	0,7	0,8	-	:	0,8	:	-		

TABELL 10. BEBODDE BOLIGER ETTER HUSTYPE OG BYGGEAR, OG HUS, ROM OG BOSATTE ETTER HUSETS BYGGEAR

HUSETS BYGGEAR	HUS	BEBODDE BOLIGER							ROM	BOSATTE	BE- BOD- DE BO- LIG- ER PR. HUS	ROM BO- LIG	PR. BO- LIG	PR. ROM
		I PERMANENTE BOLIGBYGG												
		I ALT	I ALT	I VANINGS- HUS I TILKN. TIL GARDSDRIFT OG I FRITTL. OG ENEBOLIGER	I ANDRE ENE- OG TC- MANN- BOLIGER OG SMÅHUS	I BLOKK- ER	I ANDRE BYGG	ROM						
I ALT .....	961	1 116	1 046	898	148	-	70	5 231	3 587	1,2	4,7	3,2	0,7	
1900 OG FØR ....	293	342	338	320	18	-	4	1 663	1 076	1,2	4,9	3,1	0,6	
1901-1910 .....	29	33	30	25	5	-	3	135	110	1,1	4,1	3,3	0,8	
1911-1920 .....	49	62	62	41	21	-	-	312	178	1,3	5,0	2,9	0,6	
1921-1930 .....	64	80	78	52	26	-	2	366	242	1,3	4,6	3,0	0,7	
1931-1940 .....	74	85	78	57	21	-	7	395	270	1,1	4,6	3,2	0,7	
1941-1945 .....	26	27	27	27	-	-	-	121	87	1,0	4,5	3,2	0,7	
1946-1950 .....	76	94	85	63	22	-	9	427	284	1,2	4,5	3,0	0,7	
1951-1960 .....	134	148	131	121	10	-	17	696	489	1,1	4,7	3,3	0,7	
1961-1970 .....	216	245	217	192	25	-	28	1 116	851	1,1	4,6	3,5	0,8	
UOPPGITT .....	-	-	-	-	-	-	-	-	-	-	-	-	-	

TABELL 11. BEBODDE BOLIGER ETTER HUSTYPE OG TALLET PÅ ROM, OG BOSATTE ETTER TALLET PÅ ROM I BOLIGEN

TALLET PÅ ROM, EKSKL. KJØKKEN	BEBODDE BOLIGER							I ANDRE BYGG	I ALT	PR. ROM
	I PERMANENTE BOLIGBYGG									
	I ALT	I ALT	I VANINGS- HUS I TILKN. TIL GARDSDRIFT OG I FRITTL. OG ENEBOLIGER	I ANDRE ENE- OG TOPMANN- BOLIGER OG SMÅHUS	I BLOKKER	ROM	BOSATTE			
I ALT .....	1 116	1 046	898	148	-	70	3 587	0,7		
0 ROM ELLER UOPPGITT ..	-	-	-	-	-	-	-	-		
1 ROM I ALT .....	87	48	32	16	-	39	102	0,8		
MED KJØKKEN I ALT ...	49	44	29	15	-	5	64	0,7		
UNDER 6 KVM. ....	12	9	6	3	-	3	15	1,3		
6 KVM. OG MER .....	37	35	23	12	-	2	49	0,7		
UTEN KJØKKEN .....	38	4	3	1	-	34	38	1,0		
2 ROM I ALT .....	155	147	88	59	-	8	373	0,8		
MED KJØKKEN .....	154	147	88	59	-	7	:	:		
UTEN KJØKKEN .....	1	-	-	-	-	1	:	:		
3 ROM .....	227	217	181	36	-	10	653	0,7		
4 ROM .....	354	347	320	27	-	7	1 304	0,7		
5 ROM .....	165	162	153	9	-	3	632	0,6		
6 ROM .....	76	74	74	-	-	2	306	0,6		
7 ROM .....	24	23	22	1	-	1	96	0,5		
8 ROM OG MER .....	28	28	28	-	-	-	121	0,5		

TABELL 12. BEBODDE BOLIGER, ROM OG BOSATTE ETTER BOLIGTETTHET

	I ALT	BOSATTE PR. ROM, INKL. KJØKKEN PÅ 6 KVM. OG MER									0 ROM ELLER UOPP- GITT
		UNDER 0,25	0,25- 0,49	0,50- 0,74	0,75- 0,99	1,00- 1,24	1,25- 1,49	1,50- 1,74	1,75- 1,99	2,00 OG MER	
		BEBODDE BOLIGER .....	1 116	39	227	342	181	238	51	28	
ROM .....	5 231	236	1 174	1 641	927	920	209	95	5	24	-
BOSATTE .....	3 587	40	408	964	739	947	277	151	9	52	-
ROM PR. BOLIG .....	4,7	6,1	5,2	4,8	5,1	3,9	4,1	3,4	5,0	2,7	-
BOSATTE PR. BOLIG .....	3,2	1,0	1,8	2,8	4,1	4,0	5,4	5,4	9,0	5,8	-

TABELL 13. BEBODDE BOLIGER, ROM OG BOSATTE ETTER BOLIGENS UTSTYR

	I ALT	INNLAGT VANN I HUSET								IKKE INN- LAGT VANN I HUSET	UOPP- GITT
		EGET WC		FELLES WC		EGET ELLER FELLES WC OG UTEN BAD	UTEN WC		UTEN BAD		
		I ALT	I ALT	EGET BAD	FELLES BAD	EGET BAD	FELLES BAD	EGET ELLER FELLES BAD			
BEBODDE BOLIGER .....	1 116	1 090	515	9	15	52	50	86	363	26	-
ROM .....	5 231	5 164	2 689	31	55	86	217	451	1 635	67	-
BOSATTE .....	3 587	3 551	1 860	20	39	78	150	295	1 109	36	-
ROM PR. BOLIG .....	4,7	4,7	5,2	3,4	3,7	1,7	4,3	5,2	4,5	2,6	-
BOSATTE PR. BOLIG .....	3,2	3,3	3,6	2,2	2,6	1,5	3,0	3,4	3,1	1,4	-
BOSATTE PR. ROM .....	0,7	0,7	0,7	0,6	0,7	0,9	0,7	0,7	0,7	0,5	-

TABELL 14. BEBODDE BOLIGER, ROM OG BOSATTE ETTER EIER-/LEIERFORHOLDET TIL BOLIGEN

	I ALT	BOLIGINNEHAVEREN DISPCNERER BOLIGEN SOM								TJEN- ESTE- ELLER FOR- PAK- TER- BOLIG	UOPP- GITT
		EIER	LEIEBOER						UTEN INN- INN- SKOTT		
			MED AKSJE/ANDEL			UTEN AKSJE/ANDEL					
			I ALT	I ALT	I ALT	I ALT	I ALT	I ALT			
BEBODDE BOLIGER ...	1 116	798	237	-	-	-	237	-	237	81	-
ROM .....	5 231	4 136	802	-	-	-	802	-	802	293	-
BOSATTE .....	3 587	2 766	602	-	-	-	602	-	602	219	-
ROM PR. BOLIG .....	4,7	5,2	3,4	-	-	-	3,4	-	3,4	3,6	-
BOSATTE PR. BOLIG .	3,2	3,5	2,5	-	-	-	2,5	-	2,5	2,7	-
BOSATTE PR. ROM ...	0,7	0,7	0,8	-	-	-	0,8	-	0,8	0,7	-

TABELL 15. FOLKEMENGDEN ETTER ALDER, KJØNN OG TELLINGSKRETS

TELLINGSKRETS OG KJØNN	I ALT	ALDER									
		UNDER 7	7-15	16-19	20-24	25-29	30-39	40-49	50-59	60-69	70 OG OVER
KOMMUNEN I ALT .....	3 685	455	587	250	295	256	374	434	434	303	297
MENN I ALT .....	1 906	235	288	145	156	119	211	215	239	160	138
UGIFTE .....	1 004	235	288	143	118	37	37	40	35	38	33
GIFTE OG SEPARERTE .....	842	-	-	2	38	80	173	171	193	109	76
FØR GIFTE .....	60	-	-	-	-	2	1	4	11	13	29
KVINNER I ALT .....	1 779	220	299	105	139	137	163	219	195	143	159
UGIFTE .....	793	220	299	93	66	18	5	21	18	24	29
GIFTE OG SEPARERTE .....	847	-	-	12	72	118	157	189	163	87	49
FØR GIFTE .....	139	-	-	-	1	1	1	9	14	32	81
01 HVITSTEIN .....	309	36	50	21	22	16	26	37	44	25	32
MENN .....	165	24	18	12	15	7	14	17	28	14	16
KVINNER .....	144	12	32	9	7	9	12	20	16	11	16
02 TREVLAND .....	339	65	68	22	27	25	45	38	24	12	13
MENN .....	175	27	42	12	11	11	26	20	14	6	6
KVINNER .....	164	38	26	10	16	14	19	18	10	6	7
03 PRESTBYEN .....	202	27	32	13	13	12	23	24	21	24	13
MENN .....	111	18	18	6	11	6	13	12	14	9	4
KVINNER .....	91	9	14	7	2	6	10	12	7	15	9
04 GULLI .....	220	31	24	8	22	17	16	29	30	22	21
MENN .....	116	17	11	5	12	10	9	17	17	13	5
KVINNER .....	104	14	13	3	10	7	7	12	13	9	16
05 NØKLEGÅRD .....	338	33	42	28	40	26	21	45	42	33	28
MENN .....	175	13	20	17	24	9	14	18	23	22	15
KVINNER .....	163	20	22	11	16	17	7	27	19	11	13
06 STÅLERØD .....	229	25	32	13	16	11	23	29	35	22	23
MENN .....	130	16	21	8	9	4	11	17	16	13	15
KVINNER .....	99	9	11	5	7	7	12	12	19	9	8
07 MØYLAND .....	810	109	128	49	66	81	101	80	71	66	59
MENN .....	400	60	59	26	29	36	63	36	35	35	21
KVINNER .....	410	49	69	23	37	45	38	44	36	31	38
08 HOLT .....	247	28	38	19	24	19	27	25	34	18	15
MENN .....	128	11	21	9	14	9	16	10	21	9	8
KVINNER .....	119	17	17	10	10	10	11	15	13	9	7
09 GRAN .....	178	18	31	18	7	13	14	21	26	14	16
MENN .....	89	10	13	13	2	7	7	12	11	6	8
KVINNER .....	89	8	18	5	5	6	7	9	15	8	8
10 SJUE .....	249	16	51	17	14	7	27	35	36	23	23
MENN .....	132	8	26	13	6	4	12	20	21	13	9
KVINNER .....	117	8	25	4	8	3	15	15	15	10	14
11 BERG .....	306	41	53	18	26	18	32	35	35	20	28
MENN .....	154	19	24	10	16	10	16	18	17	9	15
KVINNER .....	152	22	29	8	10	8	16	17	18	11	13
12 NES .....	166	21	20	15	14	8	11	23	21	18	15
MENN .....	83	9	8	10	5	4	6	12	11	8	10
KVINNER .....	83	12	12	5	9	4	5	11	10	10	5
13 DAL .....	86	4	18	9	3	2	7	12	14	6	11
MENN .....	46	3	7	4	2	2	3	6	10	3	6
KVINNER .....	40	1	11	5	1	-	4	6	4	3	5
UTEN FAST BOPEL I ALT .....	6	1	-	-	1	1	1	1	1	-	-
MENN .....	2	-	-	-	-	-	-	-	1	-	-
KVINNER .....	4	1	-	-	1	1	-	1	-	-	-

TABELL 16. PERSONER 16 ÅR OG OVER ETTER VIKTIGSTE KILDE TIL LIVSOPPHOLD, NÆRING, KJØNN OG TELLINGSKRETS

VIKTIGSTE KILDE TIL LIVSOPPHOLD											
INNTEKT AV EGET ARBEID											
TELLINGSKRETS OG KJØNN	I ALT	NÆRING							PEN- SJON, TRYGD	FOR- MUE, LAN, STI- PEND M.V.	HUSAR- BEID I HJEM- MET, FORSØR- GET
		I ALT	JORD- SKOG- BRUK, M.V., FISKE HVAL- FANGST	INDU- STRI M.V., BYGGE- OG ANL. VIRK- SOMHET	VARE- HANDEL	SAM- FERD- SEL	TJEN- ESTE- YTENDE NÆR- INGER	UOPP- GITT			
KOMMUNEN I ALT .....	2 643	1 432	289	587	131	169	255	1	422	26	763
MENN .....	1 383	1 090	255	530	52	149	104	-	192	16	85
KVINNER .....	1 260	342	34	57	79	20	151	1	230	10	678
01 HVIKSTEIN .....	223	117	25	49	11	18	14	-	38	-	68
MENN .....	123	97	24	48	3	16	6	-	21	-	5
KVINNER .....	100	20	1	1	8	2	8	-	17	-	63
02 TREVLAND .....	206	114	19	56	9	14	16	-	18	1	73
MENN .....	106	92	15	56	4	14	3	-	7	1	6
KVINNER .....	100	22	4	-	5	-	13	-	11	-	67
03 PRESTBYEN .....	143	78	15	29	9	14	11	-	24	2	39
MENN .....	75	67	15	29	3	13	7	-	5	-	3
KVINNER .....	68	11	-	-	6	1	4	-	19	2	36
04 GULLI .....	165	89	33	31	4	12	9	-	26	4	46
MENN .....	88	72	32	27	-	10	3	-	8	4	4
KVINNER .....	77	17	1	4	4	2	6	-	18	-	42
05 NØKLEGÅRD .....	263	127	32	44	9	12	30	-	64	1	71
MENN .....	142	95	30	37	4	11	13	-	33	1	13
KVINNER .....	121	32	2	7	5	1	17	-	31	-	58
06 STÅLERØD .....	172	97	28	39	8	10	12	-	23	-	52
MENN .....	93	76	23	33	3	10	7	-	11	-	6
KVINNER .....	79	21	5	6	5	-	5	-	12	-	46
07 MØYLAND .....	573	319	30	116	33	30	110	-	100	6	148
MENN .....	281	215	24	108	17	23	43	-	46	3	17
KVINNER .....	292	104	6	8	16	7	67	-	54	3	131
08 HOLT .....	181	112	13	57	15	15	12	-	13	3	53
MENN .....	96	83	10	50	5	13	5	-	7	1	5
KVINNER .....	85	29	3	7	10	2	7	-	6	2	48
09 GRAN .....	129	64	15	24	5	8	12	-	23	5	37
MENN .....	66	47	15	22	1	6	3	-	10	3	6
KVINNER .....	63	17	-	2	4	2	9	-	13	2	31
10 SJUE .....	182	100	25	47	8	11	9	-	21	1	60
MENN .....	98	79	24	40	2	10	3	-	9	1	9
KVINNER .....	84	21	1	7	6	1	6	-	12	-	51
11 BERG .....	212	110	20	52	16	14	8	-	37	2	63
MENN .....	111	87	15	46	8	13	5	-	16	2	6
KVINNER .....	101	23	5	6	8	1	3	-	21	-	57
12 NES .....	125	70	17	37	4	7	5	-	21	1	33
MENN .....	66	53	13	29	2	7	2	-	12	-	1
KVINNER .....	59	17	4	8	2	-	3	-	9	1	32
13 DAL .....	64	31	17	6	-	1	7	-	13	-	20
MENN .....	36	25	15	5	-	1	4	-	7	-	4
KVINNER .....	28	6	2	1	-	-	3	-	6	-	16
UTEN FAST BOPEL I ALT .....	5	4	-	-	-	3	-	1	1	-	-
MENN .....	2	2	-	-	-	2	-	-	-	-	-
KVINNER .....	3	2	-	-	-	1	-	1	1	-	-



TABELL 17. HOVEDTALL FOR HUS OG BEBODDE BOLIGER I DE ENKELTE TELLINGSKRETSE

TELLINGSKRETS	HUS				BEBODDE BOLIGER						BO-SAT-TE PR. ROM
	I ALT	AV DISSE:			I ALT	AV DISSE MED:					
		VAN.HUS TILKN. GARDS- DRIFT, FRITTL. ENEBOL.	1946- 1960	1961- 1970		INNLAGT VANN I HUSET	EGET OG EGET BAD	WC OG BAD ELLERS	WC OG FELLES WC OG BAD	EGET ELLER FELLES WC OG UTEN BAD	
KOMMUNEN I ALT .....	961	845	210	216	1 116	1 090	515	76	50	86	0,7
01 HUITSTEIN .....	87	79	16	14	97	94	30	7	8	3	0,7
02 TREVLAND .....	79	74	17	24	87	86	53	5	4	8	0,8
03 PRESTBYEN .....	56	51	15	7	61	59	28	1	1	2	0,6
04 GULLI .....	58	55	10	7	72	72	28	1	1	12	0,7
05 NØKLEGÅRD .....	86	73	27	5	101	91	33	8	1	9	0,7
06 STÅLERØD .....	66	60	18	9	74	73	36	2	-	8	0,6
07 MØYLAND .....	191	154	36	84	245	245	131	40	14	14	0,7
08 HOLT .....	64	46	11	19	78	78	44	5	4	4	0,7
09 GRAN .....	47	46	10	6	53	51	22	1	2	5	0,7
10 SJUE .....	73	66	20	13	80	79	44	2	6	2	0,6
11 BERG .....	82	73	14	23	89	87	38	1	4	7	0,7
12 NES .....	48	46	11	5	52	50	23	1	3	8	0,7
13 DAL .....	24	22	5	-	27	25	5	2	2	4	0,7

## a. KRETSFORTEGNELSE

Krets- nr.	Nevnet på kretsen	Krets- typel)	Omfang
0	Uten fast bopel	0	..
1	Hvitstein	S	Gnr. 121 - 128 og 130.
2	Trevland	S	Gnr. 102 - 108, gnr. 109 bnr. 8, gnr. 119 og 120.
3	Prestbyen	S	Gnr. 100, 101, gnr. 109 bnr. 1, 3, 4, 6, 10, 11, 13 - 15, 19, 20, 25, 26, 33, 34, 36 og 41, gnr. 110, 111 og 113 - 118.
4	Gulli	S	Gnr. 19 - 24, 26 - 36 og 39.
5	Nøklegård	S	Gnr. 54 - 67.
6	Stålerød	S	Gnr. 37, 38, 40 - 42 og 47 - 52.
7	Møyland	S	Gnr. 14 - 18 og 43 - 46.
8	Holt	S	Gnr. 1 - 6.
9	Gran	S	Gnr. 7 - 13.
10	Sjue	S	Gnr. 69 - 75 og 82 - 84.
11	Berg	S	Gnr. 78 - 81 og 85 - 88.
12	Nes	S	Gnr. 89 - 94.
13	Dal	S	Gnr. 95 - 99.

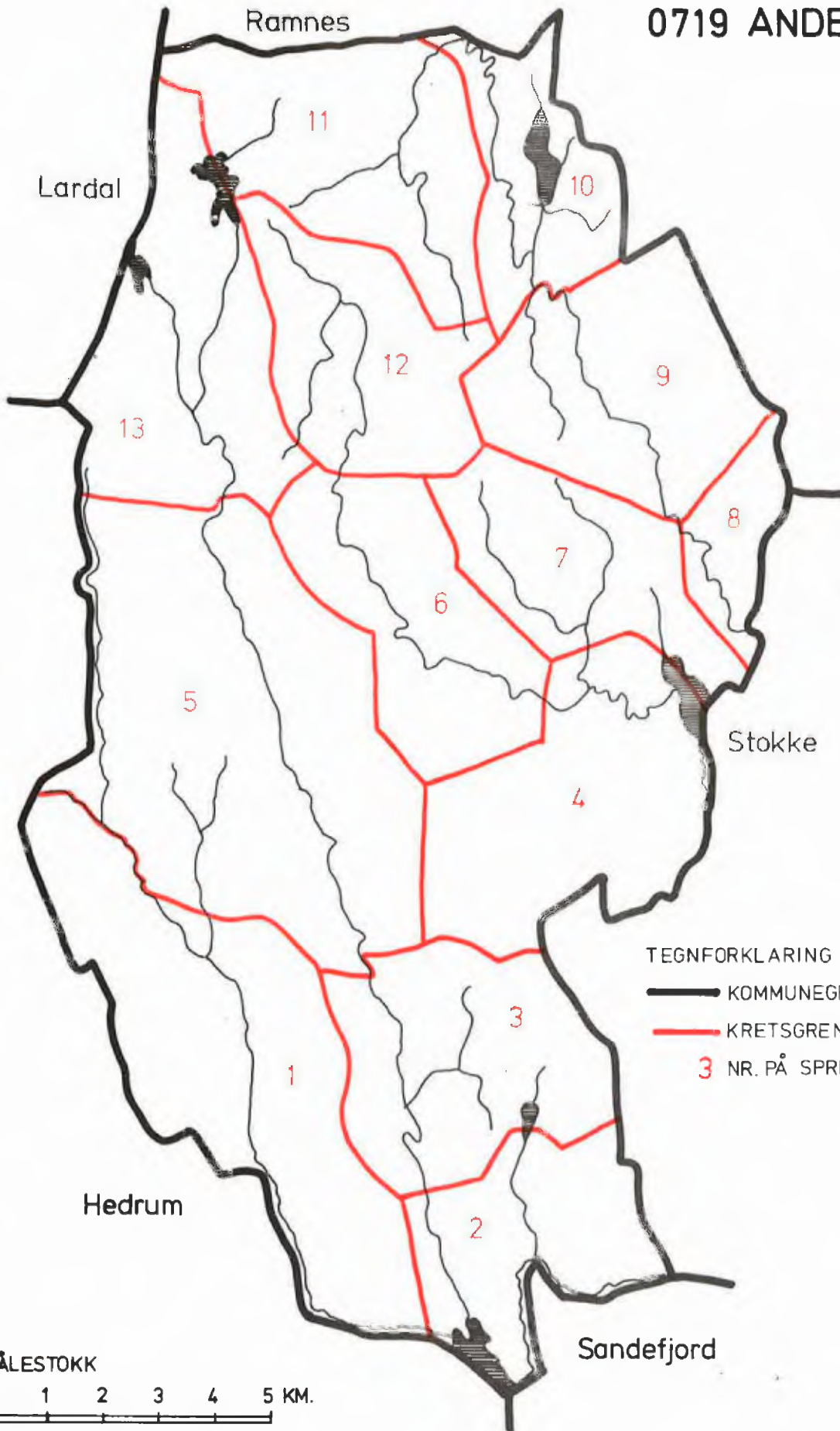
1) S = Spredtbygd krets.

## b. INNDELINGEN I SOGN PR. 1. NOVEMBER 1970

Navnet på sognet	Omfang (tellingskretsnr.)	Navnet på sognet	Omfang (tellingskretsnr.)
Kodal	1 - 3	Højjord	10 - 13
Andebu	4 - 9		



# 0719 ANDEBU



### TEGNFORKLARING

- KOMMUNEGRENSE 1970
- KRETSGRENSE 1970
- 3 NR. PÅ SPREDTBYGD KRETS

MÅLESTOKK

0 1 2 3 4 5 KM.