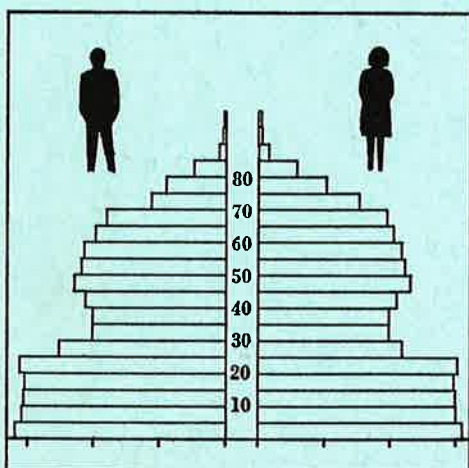


STATISTISKE KOMMUNEHEFTER



FOLKE- OG BOLIGTELLING

1. NOVEMBER 1970

0113 **BORGE**

STATISTISK SENTRALBYRÅ
OSLO


STATISTISKE KOMMUNEHEFTER



FOLKE- OG BOLIGTELLING
1. NOVEMBER 1970

0113 BORGE

STATISTISK SENTRALBYRÅ
OSLO 1973



FORORD

Den første statistikken utarbeidd på grunnlag av oppgaver til folketellingen i 1970, ble publisert i desember 1971 i heftet "Folkemengden etter alder og ekteskapelig status, 31. desember 1970".

I serien Statistiske kommunehefter legger Statistisk Sentralbyrå fram de viktigste resultater fra Folke- og bolig telling 1970 for hver enkelt kommune. Heftene vil bli utgitt fra midten av 1972 til siste halvdel av 1973. Da kontrollen av tellingsoppgavene ikke er avsluttet når kommuneheftene utarbeides, er tallene i disse heftene foreløpige.

Endelige tall for hele landet vil bli publisert i 6 hefter som ventes å bli utgitt i 1974. Disse publikasjonene vil også inneholde tabeller med geografiske fordelinger. I tillegg til de tabellene som blir trykt, vil det bli utarbeidd tabeller med mer detaljert statistikk. På grunnlag av tellingsresultatene vil det videre bli utarbeidd et bosettingskart og flere større spesialartikler.

Professor Hallstein Myklebost, Geografisk Institutt, Universitetet i Oslo, har vært Byråets konsulent i arbeidet med kretsinnndelingen.

Statistisk Sentralbyrå, Oslo, 2. mai 1972

Petter Jakob Bjerve

Einar Jensen

The first part of the document discusses the importance of maintaining accurate records of all transactions. It emphasizes that every entry should be supported by a valid receipt or invoice. This not only helps in tracking expenses but also ensures compliance with tax regulations. The second part of the document provides a detailed breakdown of the company's financial performance over the last quarter. It includes a comparison of actual results against budgeted figures, highlighting areas of both strength and weakness. The final section outlines the strategic initiatives planned for the upcoming year, focusing on cost reduction and revenue growth. It also mentions the need for regular communication and reporting to the board of directors to ensure transparency and accountability.

Financial Summary and Outlook

The financial summary for the quarter shows a steady increase in revenue, primarily driven by the launch of our new product line. However, operating expenses have also risen, particularly in the marketing and R&D departments. Despite this, our gross profit margin remains healthy, indicating that our core operations are still profitable. Looking ahead, we anticipate continued growth as we expand our market reach and optimize our supply chain. The outlook for the next quarter is positive, with several key projects expected to contribute significantly to our bottom line. We will continue to monitor our financial performance closely and adjust our strategy as needed to ensure we meet our long-term goals. The board of directors will be kept informed of all developments and will provide guidance as required.

INNHold

	Side
Prinsipper og definisjoner	7
1. Omfanget av Folke- og bolig telling 1970	7
2. Definisjon av personkjennemerker	7
3. Definisjon av familie- og husholdningstype	10
4. Definisjon av hus og bolig og hus- og boligkjennemerker	11
5. Inndelingen i tellingskretser	13
6. Merknader til tabell 1	14
 T a b e l l e r	
1. Folkemengden ved folketellingene 1801-1970	16
2. Folkemengden etter kjønn og inntektstakernes viktigste kilde til livsopphold og næring ...	16
3. Personer 16 år og over etter yrkesaktivitet, kjønn og alder	16
4. Personer 16 år og over med minst 100 arbeidstimer etter yrkesstatus, arbeidstid, kjønn og næring/yrkesområde	17
5. Personer 16-69 år etter yrkesaktivitet, kjønn og høyeste utdanning	18
6. Yrkesaktive, skoleelever og studenter 16 år og over etter kjønn og arbeids-/skole-/studie- sted pr. 1. november 1970	19
7. Familier og personer etter familietype og husholdningstype	19
8. Personer 16 år og over med egen bolig etter alder, ekteskapelig status og kjønn	19
9. Hus, boliger, rom og bosatte etter hustype	20
10. Beboede boliger etter hustype og byggeår, og hus, rom og bosatte etter husets byggeår	20
11. Beboede boliger etter hustype og tallet på rom, og bosatte etter tallet på rom i boligen .	20
12. Beboede boliger, rom og bosatte etter bolig tetthet	21
13. Beboede boliger, rom og bosatte etter boligens utstyr	21
14. Beboede boliger, rom og bosatte etter eier-/leierforholdet til boligen	21
15. Folkemengden etter alder, kjønn og tellingskrets	22
16. Personer 16 år og over etter viktigste kilde til livsopphold, næring, kjønn og tellings- krets	23
17. Hovedtall for hus og beboede boliger i de enkelte tellingskretser	24
 V e d l e g g	
1 a. Kretsfortegnelse	25
1 b. Inndelingen i sogn pr. 1. november 1970	26
1 c. Oversikt over endringene i kommuneinndelingen mellom tellingen i 1960 og tellingen i 1970.	26
2. Kartskisse over kretsinnndelingen	27
3. Oversiktskart over tettbygde kretser	29

S t a n d a r d t e g n

- .. Oppgave mangler
- : Tall kan ikke offentliggjøres
- Null



PRINSIPPER OG DEFINISJONER

1. OMFANGET AV FOLKE- OG BOLIGTELLING 1970

Folketellingen omfatter alle personer (også utenlandske statsborgere) som ifølge Forskrifter av 20. januar 1970 om ordningen og føringen av folkeregistrene, var registrert som bosatt i Norge på tellingstidspunktet den 1. november 1970.

I boligteellingen har en med alle hus og privatboliger (privatleiligheter m.v.) hvor minst én person var registrert bosatt den 1. november 1970. Hus og boliger som var ubebodd eller som var bebodd bare av midlertidig tilstedeværende (f.eks. ugifte personer som oppholdt seg utenom foreldrenes hjem på grunn av studier), omfattes således ikke av tellingen. Heller ikke er boliger for forpleide i aldershjem, pleiehjem og barnehjem og for losjerende i pensjonater, hoteller o.l. med. Hus hvor alle eller en del av de registrert bosatte var forpleide eller losjerende, er derimot inkludert.

I avsnitt 2 er det gjort nærmere rede for bostedsbegrepet (det sted som en person skal regnes som bosatt) og i avsnitt 4 for hus- og boligbegrepet.

2. DEFINISJON AV PERSONKJENNEMERKER

Når ikke annet er nevnt, refererer personopplysningene seg til den 1. november 1970.

Bosted

Den enkelte person er i tellingen regnet å ha sitt bosted i den kommune og i den bolig hvor vedkommende var registrert som bosatt den 1. november 1970 ifølge forskriftene om ordningen og føringen av folkeregistrene. Hovedregelen er her at en person skal registreres som bosatt der hvor vedkommende regelmessig tar sin døgnhvile. De viktigste registreringsreglene er ellers:

Bostedsforhold	Skal registreres som bosatt i
Gift person som p.g.a. arbeid, studier, avtjening av verneplikt e.l. oppholder seg utenom ektefellenes felles bolig	Ektefellenes felles bolig
Ugift person som p.g.a. studier, skolegang eller avtjening av verneplikt oppholder seg utenom foreldrenes/forsørgers bolig	Foreldrenes/forsørgers bolig
Ugift person med eget arbeid og som vanligvis ikke bor hos foreldre/forsørger	Boligen der personen vanligvis bor
Person som p.g.a. ferie, besøk hos kjente, forretningsreise e.l. er fraværende fra boligen der vedkommende vanligvis bor	Boligen der personen vanligvis bor
Person som er forpleid i barnehjem, aldershjem, pleiehjem eller er satt bort i privat pleie	Barnehjemmet, aldershjemmet, pleiehjemmet eller boligen hvor personen er i pleie. (På grunn av registreringsvanker er imidlertid en del personer som var anbrakt i pleiehjem, registrert som bosatt i privatbolig på tellingstidspunktet.)
Person som er innlagt på sykehus eller anbrakt på arbeidsskole, arbeidsanstalt eller i fengsel	Boligen der personen var bosatt før innleggelsen eller anbringelsen

Personer som ikke kan henføres til en bestemt bolig, er regnet til gruppen "Uten fast bopel". Av registreringstekniske grunner har en imidlertid i tellingen også måttet ta med enkelte personer med fast bosted i denne gruppen. Personer uten fast bopel er som regel registrert som bosatt i den kommunen hvor de sist hadde fast bosted.

I det følgende er begrepet "Bosatt" brukt i samme betydning som begrepet "Registrert bosatt". Det er ikke som ved tidligere tellinger, hentet inn opplysninger om midlertidig bosted. Fra 1970-tellingen kan det derfor ikke gis oppgaver over den tilstedeværende befolkning.

Alder

I fordelingene etter alder er den enkelte person gruppert etter alder pr. 31. desember 1970 (1970 minus fødselsår), og ikke som ved tidligere tellinger etter alder på tellingstidspunktet.

Ekteskapelig status

Det er brukt fire hovedgrupperinger etter ekteskapelig status, nemlig ugifte, gifte, separerte og før gifte. Som før gifte er regnet skilte, enker og enkemenn.

Utdanning

Opgavene over utdanning omfatter enkeltutdanninger på heltid av minst 5 måneders normal varighet og deltidsutdanninger av tilsvarende varighet. For personer med flere enkeltutdanninger, er den utdanning som har lengst samlet varighet (normal varighet av enkeltutdanningen tillagt varigheten av den forutdanning som kreves) regnet som høyeste utdanning. Av utdanninger med lik samlet varighet, er den som antas å være av størst yrkesmessig betydning, oppfattet som personens høyeste utdanning. Klassifiseringen er i samsvar med Standard for utdanningsgruppering (Statistisk Sentralbyrås Håndbøker, nr. 28). I tellingen er det imidlertid foretatt følgende tre-delning av standardens gymnasnivå (samlet utdanningsvarighet 10-12 år):

1. Utdanning på gymnasnivå I (10 år)
2. Utdanning på gymnasnivå II (11 år)
3. Utdanning på gymnasnivå III (12 år)

Videre er utvidet grunnskoleutdanning (10. frivillig år) i tellingen gruppert sammen med 9-årig grunnskole, mens den er skilt ut som egen gruppe under gymnasnivå i Standard for utdanningsgruppering.

Yrkesaktivitet

Som yrkesaktivitet er regnet alt arbeid mot vederlag, enten i form av lønn, inntekt av egen bedrift, naturalier e.l., inklusive arbeid som familiemedlem uten fast lønn i familiebedrift (f.eks. gårdsbruk, forretning m.v.), vernepliktstjeneste og tilsvarende plikttjeneste, men eksklusive husarbeid for egen familie.

I gruppen "Med yrkesaktivitet" er tatt med alle personer 16 år og over som utførte yrkesaktivitet i hele eller en del av perioden 1. november 1969 - 31. oktober 1970, også personer som begynte eller sluttet i arbeidslivet i denne perioden, deltidsarbeidere og elever og studenter som hadde hatt feriearbeid.

I tidligere tellinger er personer med inntekt av egen yrkesaktivitet som viktigste kilde til livsopphold, regnet til yrkesbefolkningen (personer med yrke). I disse tellingene avviker imidlertid definisjonen av yrkesaktivitet på enkelte punkter fra definisjonen som er gitt ovenfor. I 1970-tellingen er ikke en bestemt gruppe av personer regnet som yrkesbefolkning. Det er imidlertid gitt fordelinger etter viktigste kilde til livsopphold og etter arbeidstid.

Viktigste kilde til livsopphold

Personer 16 år og over er gruppert etter den kilde til livsopphold som var viktigst de siste 12 månedene før tellingstidspunktet.

Med inntekt av eget arbeid er ment inntekt av egen yrkesaktivitet.

"Pensjon, trygd" omfatter syketrygd, arbeidsløshetsstrygd, forsørgertrygd, uføretrygd, alderstrygd, yrkesskadetrygd, krigspensjon, bedriftspensjon o.l. Ektefeller som hadde hver sin pensjon som viktigste kilde til livsopphold, er begge gruppert under denne kilden til livsopphold. I disse tilfellene er således ikke den ene ektefellen regnet som forsørget eller å ha husarbeid i hjemmet som viktigste kilde til livsopphold.

Som formue, lån m.v. er også regnet føderåd, leieinntekt, forpaktningsinntekt, annen formuesinntekt og utbetalinger i samband med livsforsikring eller individuell pensjonsforsikring.

"Stipend m.v." omfatter foruten stipend, underhold fra andre enn privatpersoner (f.eks. stønader fra det offentlige, institusjoner eller bedrifter), unntatt pensjon og trygd.

I gruppen "Husarbeid i hjemmet, forsørget" er tatt med alle personer som ikke hadde en av kildene som er spesifisert foran, som den viktigste kilde til livsopphold.

Inntektstaker/Ikke-inntektstaker

Som inntektstakere er regnet personer 16 år og over med inntekt av eget arbeid; pensjon, trygd m.v.; formue, lån m.v. eller stipend m.v. som viktigste kilde til livsopphold. Tilsvarende er som ikke-inntektstakere regnet alle personer under 16 år og personer 16 år og over som under viktigste kilde til livsopphold er gruppert på "Husarbeid i hjemmet, forsørget". Husmødre som ikke var inntektstakere, er skilt ut som egen gruppe. Denne gruppen omfatter gifte kvinner 16 år og over med husarbeid i hjemmet som viktigste kilde til livsopphold.

I tabell 2 er ikke-inntektstakere gruppert etter samme kilde til livsopphold/næring som en inntektstaker i samme familie (definisjon av familieenheten er gitt i avsnitt 3). Denne inntektstakeren er valgt ut etter følgende prioritetsrekkefølge:

1. Mannlig ektefelle/far
2. Kvinnelig ektefelle/mor
3. Eldste sønn, nest eldste sønn osv.
4. Eldste datter, nest eldste datter osv.

Personer som tilhørte familie uten en eneste inntektstaker, er i tabell 2 gruppert under uoppgitt kilde til livsopphold.

Elever, studenter (tabell 5)

Som elever og studenter er i tabell 5 regnet personer som i løpet av de siste 12 måneder før tellingstidspunktet, gikk på skole eller studerte, uten hensyn til andre aktiviteter som f.eks. yrkesaktivitet.

Arbeidstid

Opgavene over arbeidstid gjelder perioden 1. november 1969 - 31. oktober 1970 og omfatter tid som er gått med til yrkesaktivitet. Tid som er brukt til skolearbeid, studier og husarbeid for egen familie, er således ikke inkludert. Personer som i perioden hadde mindre enn i alt én måneds sykefravær, og ellers - bortsett fra ferie - arbeidet full dag hele perioden, er regnet å ha hatt heldagsarbeid.

Generelt om grupperingen etter næring, yrke og yrkesstatus

Personer 16 år og over med yrkesaktivitet er gruppert på næring etter arten av virksomheten til den bedrift som den enkelte arbeidet i hele tiden eller lengst tid de siste 12 måneder før tellingstidspunktet. Disse personene er videre gruppert på det yrke og den yrkesstatus som de hadde hele tiden eller lengst tid i bedriften i 12-månedersperioden.

Næring

Næringsgrupperingen er foretatt etter 1960-utgaven av Standard for næringsgruppering i offentlig norsk statistikk (Statistisk Sentralbyrås Håndbøker, nr. 9). Denne standarden er i samsvar med International Standard Industrial Classification of All Economic Activities (ISIC), Rev. 1.

Med begrepet "Industri m.v." som er brukt i tabelldelen, er ment næringene bergverksdrift m.v., industri og kraft- og vannforsyning m.v. Videre er som "Samferdsel" regnet næringene sjøtransport og annen samferdsel. Samlegruppen "Tjenesteytende næringer" omfatter finansinstitusjoner, eienomsdrift, offentlig administrasjon og forsvar, offentlig og privat tjenesteyting og personlig tjenesteyting. I tabell 4 er under "Annen tjenesteyting" tatt med næringsgrenene hotell- og restaurantdrift og vask, rensing og andre personlige tjenester.

Yrke

Yrkesgrupperingen er foretatt etter Standard for yrkesgruppering i offentlig norsk statistikk (utgitt av Arbeidsdirektoratet i 1965) som i prinsippet følger 1958-utgaven av International Standard Classification of Occupations (ISCO).

Yrkesstatus

I tellingen er det brukt følgende fire grupperinger etter yrkesstatus:

1. Ansatt
2. Selvstendig uten leid hjelp
3. Selvstendig med leid hjelp
4. Familien medlem uten fast lønn i familiebedrift

Personer (også medeiere) som arbeide i firmaer organisert som aksjeselskap, andelslag eller annen selskapsform med begrenset ansvar, er alltid regnet som ansatte.

En person er regnet som selvstendig (med eller uten leid hjelp) dersom vedkommende drev firmaet alene for egen regning eller sammen med andre som medeier med ubegrenset ansvar (f.eks. i ansvarlig selskap). I de tilfelle hvor ektefeller arbeide i felles virksomhet (f.eks. gårdsbruk, forretning) som ikke var organisert som aksjeselskap e.l., er den ene ektefellen regnet som selvstendig og den andre som familiemedlem uten fast lønn i familiebedrift. Gruppen "Familie-medlem uten fast lønn i familiebedrift" omfatter ellers personer som arbeide i familie-virksomhet uten fast avtalt lønn og som verken var eier eller medeier i virksomheten. Et familiemedlem uten fast lønn kan imidlertid ha vederlag for arbeidet i form av kost og losji, andel av overskott e.l.

I tabell 4 er det gitt oppgaver over tallet på henholdsvis ansatte og selvstendige (med eller uten leid hjelp). Differansen mellom summer av disse tall og totaltall utgjør følgelig tallet på familiemedlemmer uten fast lønn i familiebedrift.

Arbeids-/skole-/studiested

Personer som pr. 1. november 1970 både hadde inntekt av eget arbeid og som gikk på skole eller studerte, er i tabell 6 gruppert som yrkesaktive og etter arbeidssted dersom arbeidstiden de foregående 12 månedene utgjorde minst 1 000 timer. I motsatt fall er de gruppert som skoleelever/studenter og etter skole-/studiested.

Som personer med annet arbeidssted er regnet personer som arbeide i flere kommuner, var til sjøs eller som arbeide i utlandet. Tilsvarende er personer som studerte i utlandet gruppert under annet studiested.

Egen bolig

Ektefeller som var bosatt i samme privatbolig og hvor minst én av ektefellene var boliginne-haver, er begge regnet å ha egen bolig. For øvrig er bare boliginnehaveren eller én av bolig-innehaverne gruppert under "Egen bolig". Forpleide i aldershjem, barnehjem og pleiehjem og losjerende i pensjonater og hoteller m.v. er aldri regnet å ha egen bolig.

Definisjon av begrepet "Boliginnehaver" er gitt i kapittel 4 under avsnittet "Eier-/leier-forhold".

3. DEFINISJON AV FAMILIE OG HUSHOLDNINGSTYPE

Grupperingene på familie og husholdningstype refererer seg til tellingstidspunktet den 1. november 1970.

Familie

Til én og samme familie er regnet:

1. Ektepar og eventuelle ugifte barn registrert bosatt i samme privatbolig, aldershjem, pleiehjem, pensjonat, hotell e.l.
2. Far/mor med ugifte barn registrert bosatt i samme privatbolig, aldershjem, pleiehjem, pensjonat, hotell e.l.
3. Hver enkelt person som ikke hører inn under noen av de to gruppene som er spesifisert ovenfor (bl.a. personer uten fast bopel). Disse personene danner således hver for seg egen familie (familie med én person).

I familier med ektepar er også tatt med eventuelle ugifte barn av bare den ene ektefellen og ugifte adoptivbarn og stebarn, men ikke fosterbarn.

Av reglene som er nevnt ovenfor, går det fram at personer (f.eks. ektefeller) som ikke var registrert bosatt i samme privatbolig, aldershjem, pleiehjem, pensjonat, hotell e.l., aldri er gruppert under samme familie. Videre går det fram at gifte, separerte, skilte, enker og enkemenn ikke i noe tilfelle er regnet til samme familie som foreldrene. Når f.eks. et ektepar bor sammen med en skilt datter, danner ektefellene egen familie og datteren egen familie. Ellers kan nevnes at ugifte søsken som har felles bolig, men hvor ingen av foreldrene er bosatt, hver for seg er regnet som særskilt familie.

Husholdningstype

Det er skilt mellom tre hovedtyper av husholdning, nemlig privathusholdning, felleleshusholdning og annen husholdning.

Gruppen "Privathusholdning" omfatter personer som var registrert som bosatt i privatbolig. Denne husholdningstypen er videre splittet opp etter tallet på familier i husholdningen. Som husholdningsenhet er her regnet bolighusholdning (som omfatter alle bosatte i samme bolig) og ikke kostholdning som ved tidligere tellinger.

Til felleleshusholdning er regnet forpleide som var registrert bosatt i aldershjem, barnehjem og pleiehjem og losjerende som var registrert bosatt i pensjonat, hotell e.l.

Betjeningspersonale bosatt ved felleleshusholdninger er alltid gruppert under privathusholdning. Det samme gjelder militært personell som var bosatt i militærforlegning.

Annen husholdning omfatter personer uten fast bopel.

4. DEFINISJON AV HUS OG BOLIG OG HUS- OG BOLIGKJENNEMERKER

Hus- og boligopplysningene refererer seg til den 1. november 1970.

Hus

Som eget hus er som hovedregel regnet bygg som fra kjeller til loft er atskilt fra andre bygg. Fra denne regelen er det gjort følgende to unntak:

1. Hver enkelt bolig i vertikalt delte tomannsboliger og i rekke, kjede, atrium og terrasse er alltid regnet som særskilt hus.

2. Selv om det fra kjeller til loft er skillevegg(er) uten gjennomgang, er henholdsvis horisontalt delte tomannsboliger som er bygd sammen i rekke e.l., og hver enkelt blokk regnet til ett og samme hus.

Som nevnt under avsnitt 1, omfatter tellingen alle hus hvor minst én person var registrert som bosatt den 1. november 1970.

Bolig

Til en bolig (leilighet m.v.) er som hovedregel regnet rom som er bygd (eller ombygd) til bruk for én person eller for flere personer med fellesskap i kost og losji, og hvor det er adkomst til rommene (rommet) uten å måtte gå gjennom en annen bolig. Avgrensingen av boligenhetene er ellers foretatt etter følgende spesielle regler:

1. En hybel med egen inngang (utenfra eller fra korridor, oppgang e.l.) og som er bygd i tilknytning til en bolig, er regnet som særskilt bolig bare når hybelboeren (hybelboerne) selv holdt kosten.

2. Hybler uten egen inngang er ikke skilt ut som særskilte boliger.

3. I hybelbygg o.l. er hver enkelt hybel regnet som egen bolig, også i de tilfelle flere hybler har felles gang, hall, bad og/eller kjøkken.

4. I bygg for felleleshusholdning, i hus som er bygd i tilknytning til slike bygg og i militærforlegninger er hybler o.l. for ansatte regnet som særskilte boliger. Likeledes er rom som ble brukt av en ansatt med ektefelle og eventuelle barn, regnet til én og samme bolig.

Med privatbolig er i tellingen ment boliger som ikke er bebodd av forpleide i aldershjem, barnehjem og pleiehjem eller av losjerende i pensjonater, hoteller o.l. Boliger for ansatte (f.eks. sykepleiere) ved felleleshusholdninger er således regnet som privatboliger. Det samme gjelder boliger for befal m.v. i militærforlegninger.

Som nevnt under avsnitt 1, omfatter tellingen alle privatboliger hvor minst én person var registrert bosatt den 1. november 1970. Som betegnelse på disse boligene er i tabelldelen brukt "Bebodde boliger". For de enkelte hus som er med i tellingen, er det imidlertid hentet inn oppgaver over samlet tall på privatboliger (inkl. ubebodde boliger og boliger med bare midlertidig bosatte). Tallene på boliger i alt i tabell 9 gjelder disse boligene.

Rom

Oppgavene over tall på rom refererer seg til boliger som er med i tellingen, og omfatter beboelsesrom på 6 m² eller mer som kan nyttes året rundt. Bortsett fra i tabell 11, er også kjøkken på 6 m² eller mer inkludert. Entré, hall, bad, alkove, hems og rom som bare nyttes i næringsvirksomhet (f.eks. kontor) er ikke med.

Bosatte

Tallene på bosatte omfatter personer registrert som bosatt i privatboliger og således ikke personer som er regnet til felleleshusholdning og personer uten fast bopel.

Hustype

Som våningshus i tilknytning til gårdsdrift er - uansett hustype ellers - regnet hus hvor gårdbrukeren selv, forpakter eller kårfolk var bosatt, men ikke hus for gårdsarbeidere og hus på nedlagte bruk.

Hustypen "Frittliggende enebolig" omfatter hus med én bolig og med minst en halv meters avstand til nærmeste hus (unntatt garasje o.l.).

Til gruppen "Enebolig i rekke, kjede, atrium m.v." er også regnet husenhetene i vertikalt delte tomannsboliger.

Horisontalt delt tomannsbolig er hus med to vanlige leiligheter (som kan ha ulik størrelse) og hvor den ene leiligheten ligger i en etasje over den annen.

Hustypen "Annet småhus" omfatter hus med inntil 2½ etasjer (ekskl. underetasje), unntatt våningshus i tilknytning til gårdsdrift, eneboliger og horisontalt delte tomannsboliger. Hus som har én eller to vanlige leiligheter og hybelleilighet som er skilt ut som egen bolig, er også gruppert under denne hustypen.

Som blokk er regnet hus med 3 etasjer (ekskl. underetasje) eller mer.

Provisorisk boligbygg er hus m.v. som helt eller delvis er tatt i bruk til bolig for 10 år eller mindre (inkl. campingvogner, båter, telt, gammer o.l.).

Gruppen "Forretningsbygg m.v." omfatter hus hvor halvparten eller mindre av golvarealet nyttes til privatboliger, unntatt bygg for felleleshusholdning. Hus med to etasjer og hvor det er forretning i første etasje og bolig i annen etasje, er alltid gruppert under denne hustypen.

Som bygg for felleleshusholdning er regnet hus hvor det for bosatte og/eller midlertidig tilstedeværende er organisert felleleshusholdning. Hus i studentbyer o.l. er imidlertid aldri gruppert her. Av avgrensingsregler som det er gjort rede for under andre avsnitt, går det fram at oppgaver over tall på boliger, rom og bosatte i bygg for felleleshusholdning, bare omfatter privatboliger og rom og bosatte i disse boligene.

Byggeår

Som byggeår er for det enkelte hus regnet det år da minst halvparten av boligene i huset var ferdige til innflytning. Hus som er ombygd, er gruppert etter opprinnelig byggeår.

WC, bad

Boliger med eget wc/egget bad omfatter boliger med wc/bad som bare de bosatte i boligen har rett til å nytte, uten hensyn til om wc/bad ligger i eller utenfor boligen. Som boliger med felles wc/felles bad er regnet boliger som har wc/bad felles med en eller flere andre boliger.

Eier-/leierforhold

Personer med råderett over boligen som de er bosatt i (eier, leier den e.l.), er regnet som boliginnehavere.

Boliginnehavere (f.eks. medlemmer av borettslag) med aksje eller andel som gir boret til boligen, er alltid regnet som leieboere med aksje/andel, også i de tilfelle det er betalt innskott som er høyere enn pålydende verdi av aksjen/andelen.

Leieboere med innskott er boliginnehavere som har betalt innskott (f.eks. obligasjonsinnskott) for å leie boligen, men ikke leieboere som bare har betalt forskott på husleie.

Boliginnehavere som disponerer boligen vederlagsfritt eller som kårbolig, er regnet som leieboere.

En boliginnehaver er regnet å disponere boligen som tjenestebolig når den er stilt til disposisjon i samband med tjenesteforhold på vilkår av at boligen må fraflyttes når tjenesteforholdet opphører, uten hensyn til om det betales husleie eller ikke. Boliger som boliginnehaveren har aksje, andel eller innskott i, er imidlertid aldri regnet som tjenestebolig.

Gjennomsnittstall

Boliger pr. hus er lik tallet på privatboliger i hus som er med i tellingen (inkl. ubebodde boliger og boliger med bare midlertidig tilstedeværende) dividert med tallet på hus som er med i tellingen.

Bebodde boliger pr. hus er lik tallet på privatboliger som er med i tellingen dividert med tallet på hus som er med i tellingen.

Rom pr. bolig er lik tallet på rom (inkl. kjøkken på 6 m² eller mer) i privatboliger som er med i tellingen dividert med tallet på disse boligene.

Bosatte pr. bolig er lik tallet på bosatte i privatboliger dividert med tallet på privatboliger som er med i tellingen.

Bosatte pr. rom er lik tallet på bosatte i privatboliger dividert med tallet på rom (inkl. kjøkken på 6 m² eller mer) i privatboliger som er med i tellingen.

5. INNDELINGEN I TELLINGSKRETSE

For områder som i 1960 tilhørte herredskommune, er kretsinnstillingen foretatt av Byrådet og etter de samme retningslinjer som i 1960-tellingen. Følgende hovedregler er lagt til grunn for innstillingen:

1. En tellingskrets bør være mest mulig ensartet når det gjelder kommunikasjonsforhold, næringsstruktur og befolkningsutvikling.
2. Kretsgrenser må ikke skjære sogne- eller kommunegrenser.
3. En krets skal bestå enten bare av ett tettbygd strøk, del av tettbygd strøk eller av spredtbygd strøk. Som tettbygd strøk regnes områder med minst 200 bosatte på tellings-tidspunktet og hvor avstanden mellom bolighusene som regel ikke overstiger 50 meter. En hussamling som ligger mer enn 50 meter fra en tettbebyggelse, er imidlertid regnet som en del av det tettbygde strøket dersom hussamlingen naturlig hører sammen med tettbebyggelsen. Andre områder er regnet som spredtbygde strøk og er delt videre opp i tellingskretser.

I 1970-tellingen er det for områder som i 1960 tilhørte herredskommune, bare foretatt følgende endringer i kretsinnstillingen som da ble brukt:

1. Når regulering av kommune- eller sognegrenser førte til at en 1960-krets falt inn under mer enn én kommune eller ett sogn i 1970, er kretsen delt videre opp slik at kretsgrenser ikke skjærer kommune- eller sognegrenser.
2. Grensene for tettbygde strøk (og dermed for tettbygde kretser) er justert i samsvar med bosettingen pr. 1. november 1970 etter reglene for avgrensning av disse strøkene.
3. I de tilfelle avgrensningen i 1960-tellingen av spredtbygde kretser ikke var i samsvar med reglene for kretsinnstilling, er grensene justert i 1970-tellingen.

Innstillingen i tellingskretser av områder som i 1960 tilhørte bykommune, er foretatt av folke-registrene i samråd med kommunale myndigheter. I flere tilfelle er kretsinnstillingen for disse områdene ikke den samme som i 1960-tellingen. I begge tellingene er imidlertid grensene fastlagt slik at de ikke skjærer kommune- eller sognegrenser og at en krets består enten bare av tettbygd strøk eller bare av spredtbygd strøk (avgrenset etter reglene som er nevnt ovenfor).

Tettbygde strøk i områder som i 1960 tilhørte herredskommune, er vanligvis ikke delt opp i flere kretser. Byområder er imidlertid alltid regnet til flere kretser.

I vedlegg 1 a er det gitt en kretsfortegnelse, i vedlegg 2 en kartskisse over kretsinn-
delingen og i vedlegg 3 et oversiktskart over én eller flere tettbygde kretser. En oversikt som
viser hvilke tellingskretser som inngår i de enkelte sogn, er gitt i vedlegg 1 b.

6. Merknader til tabell 1

I tabell 1 har en generelt sett tatt sikte på å gi tall tilbake til 1801 etter kommune-
inndelingen i 1970. Over et så langt tidsrom har det imidlertid skjedd så mange endringer i kom-
muneinndelingen at det for de fleste kommuner ikke kan gis en sammenlignbar tallserie for hele
perioden.

I 1910 ble Borge herred delt i to herreder - Borge og Torsnes. Mellom tellingen i 1960 og
tellingene i 1970 ^{bebodd del av} Torsnes slått sammen med Borge igjen, og en del av Borge ^{og resten av Torsnes} overført til Fred-
rikstad kommune. I vedlegg 1 c er det gitt en oversikt som viser hvilke kommuner de enkelte tel-
lingskretsene i 1970-tellingen tilhørte i 1960 og hvilken tellingskrets som er overført fra Borge
til Fredrikstad.

Oppgavene i tabell 1 fra 1946 og tidligere omfatter også folketallet (i alt 44 personer pr.
1. november 1960) i området som er overført fra Borge til Fredrikstad.

TABELLER

TABELL 1. FOLKEMENGDEN VED FOLKETELLINGENE 1801-1970

ÅR	FOLKE- MENGDE	ÅR	FOLKE- MENGDE	ÅR	FOLKE- MENGDE	ÅR	FOLKE- MENGDE	ÅR	FOLKE- MENGDE	ÅR	FOLKE- MENGDE
1801 ..	1 349	1835 ..	2 075	1865 ..	3 087	1900 ..	6 767	1930 ..	8 271	1960 ..	8 963
1815 ..	1 337	1845 ..	2 357	1875 ..	4 108	1910 ..	8 004	1946 ..	7 485	1970 ..	9 896
1825 ..	1 704	1855 ..	2 526	1890 ..	5 187	1920 ..	7 924	1950 ..	7 743		

1 SE MERKNADER TIL TABELL 1 PÅ SIDE 14

TABELL 2. FOLKEMENGDEN ETTER KJØNN OG INNTEKTSTAKERNES VIKTIGSTE KILDE TIL LIVSOPPHOLD OG NÆRING

VIKTIGSTE KILDE TIL LIVSOPPHOLD OG NÆRING	I ALT	MENN	KVIN- NER	INN- TEKTS- TAKERE	IKKE-INNTEKTSTAKERE					
					I ALT	HUS- MØDRE	ANDRE			
							I ALT	AV DISSE:		UOPP- GITT
								UNDER 16 ÅR	16-24 ÅR	
I ALT	9 896	4 987	4 909	5 170	4 726	1 805	2 921	2 508	362	
INNTEKT AV EGET ARBEID I ALT ..	7 966	4 181	3 785	3 565	4 401	1 684	2 717	2 367	331	
JORDBRUK OG SKOGBRUK M.V.	424	226	198	171	253	108	147	115	29	
FISKE M.V. OG HVALFANGST										
INDUSTRI M.V.	4 562	2 477	2 085	1 938	2 624	1 038	1 586	1 397	182	
BYGGE- OG ANLEGGSVIRKSOMHET .	780	448	332	292	488	188	300	263	34	
VAREHANDEL	636	234	402	378	258	96	162	144	17	
SAMFERDSEL	627	379	248	274	353	120	233	209	20	
TJENESTEYTENDE NÆRINGER	929	409	520	504	425	134	291	239	49	
UOPPGITT NÆRING	8	8	-	8	-	-	-	-	-	
PENSJON, TRYGD	1 770	733	1 037	1 531	239	103	136	97	23	
FORMUE, LAN M.V.	70	43	27	60	10	5	5	4	1	
STIPEND M.V.	14	7	7	14	-	-	-	-	-	
UOPPGITT	76	23	53	-	76	13	63	40	7	

TABELL 3. PERSONER 16 ÅR OG OVER ETTER YRKESAKTIVITET, KJØNN OG ALDER

KJØNN OG ALDER	I ALT	UTEN YRKES- AKTI- VITET	MED YRKESAKTIVITET						
			I ALT	ARBEIDSTID I TIMER					UOPP- GITT
				UNDER 100	100- 499	500- 999	1 000 OG MER		
							I ALT	AV DISSE: HELDAGS- ARBEID	
I ALT	7 388	3 277	4 111	36	294	327	3 454	3 012	-
16-19	538	244	294	4	75	37	178	154	-
20-24	732	217	515	5	29	29	452	377	-
25-59	4 195	1 365	2 830	22	162	206	2 440	2 146	-
60-66	761	399	362	2	17	27	316	273	-
67-69	285	209	76	2	1	13	60	54	-
70 OG OVER	877	843	34	1	10	15	8	8	-
MENN I ALT	3 695	778	2 917	11	94	91	2 721	2 471	-
16-19	274	107	167	3	43	27	94	80	-
20-24	383	33	350	1	16	12	321	269	-
25-59	2 114	103	2 011	3	22	24	1 962	1 817	-
60-66	365	70	295	2	4	9	280	247	-
67-69	156	88	68	2	1	8	57	51	-
70 OG OVER	403	377	26	-	8	11	7	7	-
KVINNER I ALT	3 693	2 499	1 194	25	200	236	733	541	-
16-19 I ALT	264	137	127	1	32	10	84	74	-
AV DISSE: GIFTE ...	17	12	5	-	-	2	3	2	-
20-24 I ALT	349	184	165	4	13	17	131	108	-
AV DISSE: GIFTE ...	226	155	71	4	8	11	48	30	-
25-59 I ALT	2 081	1 262	819	19	140	182	478	329	-
AV DISSE: GIFTE ...	1 824	1 142	682	14	132	166	370	238	-
60-66	396	329	67	-	13	18	36	26	-
67-69	129	121	8	-	-	5	3	3	-
70 OG OVER	474	466	8	1	2	4	1	1	-

TABELL 4. PERSONER 16 ÅR OG OVER MED MINST 100 ARBEIDSTIMER ETTER YRKESSTATUS, ARBEIDSTID, KJØNN OG NÆRING/YRKESOMRADE

NÆRING/YRKESOMRADE	I ALT	AV DISSE:			MENN	KVIN- NER	ARBEIDSTID I TIMER					
		AN- SATTE	SELV- STEN- DIGE	100-999			1 000 OG MER					
				I ALT			MENN	KVIN- NER	I ALT	MENN	KVIN- NER	
I ALT	4 075	3 599	358	2 906	1 169	621	185	436	3 454	2 721	733	

NÆRING												
JORDBRUK	242	28	133	169	73	83	20	63	159	149	10	
SKOGBRUK M.V.	4	3	1	4	-	-	-	-	4	4	-	
FISKE M.V., HVALFANGST	3	-	2	2	1	1	:	:	2	:	:	
BERGVERKSDRIFT M.V. ...	12	12	-	12	-	1	1	-	11	11	-	
INDUSTRI	2 052	1 989	54	1 676	376	212	99	113	1 840	1 577	263	
BYGGE- OG ANLEGGSVIRKS.	304	256	46	301	3	18	15	3	286	286	-	
KRAFT-, VANNFORS. M.V.	40	40	-	36	4	6	:	:	34	:	:	
VAREHANDEL	477	399	60	174	303	110	6	104	367	168	199	
FINANSINSTITUSJONER ...	33	33	-	18	15	3	-	3	30	18	12	
EIENDOMSDRIFT	-	-	-	-	-	-	-	-	-	-	-	
SJØTRANSPORT	151	151	-	139	12	15	11	4	136	128	8	
ANNEN SAMFERDSEL	134	102	31	121	13	8	6	2	126	115	11	
OFF. ADM. OG FORSVAR ..	112	112	-	90	22	11	4	7	101	86	15	
OFF. OG PRIV. TJ.YTING	360	350	8	133	227	89	17	72	271	116	155	
LØNT HUSARBEID	54	54	-	-	54	39	-	39	15	-	15	
ANNEN TJENESTEYTING ...	89	63	23	23	66	24	2	22	65	21	44	
UOPPGITT	8	7	-	8	-	1	1	-	7	7	-	

1												
YRKESOMRADE												
TEKNISK, VITENSKAPELIG, HUMANISTISK OG KUNST- NERISK ARBEID I ALT ...	306	298	7	169	137	49	15	34	257	154	103	
TEKNISK ARBEID	66	66	-	62	4	6	5	1	60	57	3	
MEDISINSK ARBEID	7	5	2	6	1	1	:	:	6	:	:	
SYKEPLEIE- OG ANNET PLEIEARBEID	68	67	-	2	66	15	:	:	53	:	:	
PEDAGOGISK ARBEID ...	97	97	-	57	40	18	7	11	79	50	29	
ADM.- OG FORVALTNINGS- ARB., BEDR.- OG ORGANI- SASJONSLEDELSE I ALT ..	77	48	29	69	8	:	-	:	:	69	:	
OFFENTLIG ADM.- OG FORVALTNINGSARBEID ..	15	15	-	13	2	:	-	:	:	13	:	
BEDR. OG ORG.LEDELSE	62	33	29	56	6	-	-	-	62	56	6	
KONTORARBEID	212	209	-	70	142	37	3	34	175	67	108	
HANDELSARBEID I ALT ...	368	299	51	122	246	93	4	89	275	118	157	
GROSSISTER OG DETALJISTER	48	-	48	35	13	1	-	1	47	35	12	
HANDELSREISENDE- OG AGENTURARBEID	20	19	1	20	-	1	1	-	19	19	-	
HANDELSARB. FRA KONT. OG DETALJHANDELSARB.	297	277	2	65	232	90	3	87	207	62	145	
JORDBRUKS-, SKOGBRUKS- OG FISKEARBEID	257	39	136	184	73	87	24	63	170	160	10	
GRUVE- OG SPRENGNINGS- ARBEID M.M.	13	12	1	13	-	2	2	-	11	11	-	
TRANSPORT- OG KOMMUNI- KASJONSARBEID I ALT ...	291	258	32	276	15	19	16	3	272	260	12	
VECTRAFIKKARBEID	174	141	32	170	4	11	5	2	163	161	2	
PCST- OG TELEKOM.ARB.	14	14	-	3	11	1	-	1	13	3	10	
INDUSTRI-, BYGGE- OG ANLEGG SARBEID I ALT ...	2 172	2 082	84	1 886	286	181	110	71	1 991	1 776	215	
JERN- OG MET.VAREARB.	493	478	15	481	12	18	17	1	475	464	11	
ELEKTROARBEID	119	115	4	115	4	7	6	1	112	109	3	
TREARBEID	211	186	25	211	-	16	16	-	195	195	-	
NÆRINGSMIDDELARBEID .	82	73	7	59	23	14	4	10	68	55	13	
KJEMISK PROSESSAR- BEID, TREFOREDLINGS- OG PAPIRARBEID	360	360	-	337	23	33	25	8	327	312	15	
LASTE-, LOSSE- OG LAGERARBEID	112	112	-	104	8	14	13	1	98	91	7	
SERVICEARBEID I ALT ...	335	311	18	73	262	150	8	142	185	65	120	
SIVILT OVERVÅKNINGS- OG TRYGGINGSARBEID ..	19	19	-	19	-	3	3	-	16	16	-	
HOTELL- OG RESTAU- RANTARBEID, HUSARBEID	108	106	1	17	91	51	2	49	57	15	42	
VAKTMESTER- OG RENGJØRINGSARBEID ...	138	134	1	24	114	79	3	76	59	21	38	
MILITERT ARBEID	37	37	-	37	-	3	3	-	34	34	-	
UOPPGITT	6	6	-	6	-	-	-	-	6	6	-	

1 BARE ET UTVALG AV YRKESOMRÅDER ER SPESIFISERT

TABELL 5. PERSONER 16-69 ÅR ETTER YRKESAKTIVITET, KJØNN OG HØYESTE UTDANNING

KJØNN OG HØYESTE UTDANNING	UTEN YRKESAKTIVITET, ARBEIDST. UNDER 100 TIMER ELLER UOPPGITT			MED 100 ARBEIDSTIMER ELLER MER					1 000 TIMER OG MER
	I ALT	AV DISSE:		I ALT	AV DISSE:		I ALT	I ALT	
		I ALT	ELEVER, STU- DENTER		I ALT	ELEVER, STU- DENTER			
I ALT	6 511	2 469	276	4 042	284	94	312	43	3 446
MENN I ALT	3 292	412	143	2 880	86	56	80	29	2 714
UNGDOMSSKOLENIVA, 7-9 ÅR, I ALT ..	2 475	342	92	2 133	63	35	57	14	2 013
7-ÅRIG FOLKESKOLE	1 658	243	10	1 415	18	1	28	-	1 369
ALLMENT FAGFELT ELLERS	414	81	72	333	31	23	19	7	283
ADMINISTRASJON OG ØKONOMI	90	5	1	85	2	1	1	1	82
INDUSTRI, HÅNDVERK OG TEKNIKK ..	252	11	9	241	12	10	8	5	221
SAMFERDSEL	21	-	-	21	-	-	-	-	21
JORDBRUK, SKOGBRUK OG FISKE	27	1	-	26	-	-	-	-	26
TJENESTEYTING OG FORSVAR	9	1	-	8	-	-	1	1	7
GYMNASNIVA I, 10 ÅR, I ALT	398	23	14	375	5	4	10	6	360
ALLMENT FAGFELT	148	15	11	133	2	2	6	3	125
ADMINISTRASJON OG ØKONOMI	6	-	-	6	-	-	-	-	6
INDUSTRI, HÅNDVERK OG TEKNIKK ..	87	1	1	86	1	1	3	3	82
SAMFERDSEL	36	-	-	36	-	-	-	-	36
JORDBRUK, SKOGBRUK OG FISKE	86	3	1	83	2	1	1	-	80
TJENESTEYTING OG FORSVAR	32	4	1	28	-	-	-	-	28
GYMNASNIVA II,III, 11-12 ÅR, I ALT	260	27	24	233	12	12	6	4	215
ALLMENT FAGFELT	83	24	24	59	10	10	4	3	45
ADMINISTRASJON OG ØKONOMI	17	-	-	17	-	-	-	-	17
INDUSTRI, HÅNDVERK OG TEKNIKK ..	123	2	-	121	1	1	-	-	120
SAMFERDSEL	15	1	-	14	-	-	2	1	12
HELSEVERN	-	-	-	-	-	-	-	-	-
JORDBRUK, SKOGBRUK OG FISKE	-	-	-	-	-	-	-	-	-
TJENESTEYTING OG FORSVAR	19	-	-	19	-	-	-	-	19
UNIVERSITETS- OG HØGSKOLENIVA I, 13-14 ÅR, I ALT	89	2	2	87	6	5	3	3	78
UNDERVISNING	18	-	-	18	2	2	-	-	16
ADMINISTRASJON, ØKONOMI, SAMFUNNSVITENSKAP OG JUS	6	1	1	5	-	-	-	-	5
NATURVITENSKAP OG TEKNIKK	57	-	-	57	2	2	3	3	52
UNIVERSITETS-, HØGSKOLENIVA II,III OG FORSKERNIVA, OVER 14 ÅR, I ALT	55	3	2	52	-	-	4	2	48
UNDERVISNING	22	1	1	21	-	-	4	2	17
NATURVITENSKAP OG TEKNIKK	13	1	1	12	-	-	-	-	12
UOPPGITT ELLER INGEN UTDANNING ...	15	15	9	-	-	-	-	-	-
KVINNER I ALT	3 219	2 057	133	1 162	198	38	232	14	732
UNGDOMSSKOLENIVA, 7-9 ÅR, I ALT ..	2 769	1 866	102	903	161	22	191	10	551
7-ÅRIG FOLKESKOLE	1 753	1 260	4	493	95	2	110	-	288
ALLMENT FAGFELT ELLERS	573	387	84	186	35	13	35	3	116
ADMINISTRASJON OG ØKONOMI	261	123	10	138	18	5	21	6	99
INDUSTRI, HÅNDVERK OG TEKNIKK ..	60	26	3	34	3	1	4	-	27
SAMFERDSEL	-	-	-	-	-	-	-	-	-
HELSEVERN	8	3	-	5	-	-	3	1	2
TJENESTEYTING OG FORSVAR	110	64	1	46	10	1	17	-	19
GYMNASNIVA I, 10 ÅR, I ALT	264	114	10	150	16	4	25	-	109
ALLMENT FAGFELT	226	101	9	125	15	4	21	-	89
ADMINISTRASJON OG ØKONOMI	5	1	-	4	-	-	1	-	3
INDUSTRI, HÅNDVERK OG TEKNIKK ..	6	3	1	3	-	-	1	-	2
SAMFERDSEL	6	-	-	6	1	-	-	-	5
HELSEVERN	15	7	-	8	-	-	1	-	7
TJENESTEYTING OG FORSVAR	4	1	-	3	-	-	1	-	2
GYMNASNIVA II,III, 11-12 ÅR, I ALT	116	52	16	64	16	11	10	2	38
ALLMENT FAGFELT	64	35	15	29	11	11	5	1	13
ADMINISTRASJON OG ØKONOMI	-	-	-	-	-	-	-	-	-
INDUSTRI, HÅNDVERK OG TEKNIKK ..	15	6	-	9	-	-	-	-	9
SAMFERDSEL	-	-	-	-	-	-	-	-	-
HELSEVERN	24	7	-	17	3	-	4	1	10
TJENESTEYTING OG FORSVAR	12	4	1	8	2	-	1	-	5
UNIVERSITETS- OG HØGSKOLENIVA I, 13-14 ÅR, I ALT	46	13	2	33	4	1	4	1	25
UNDERVISNING	25	3	-	22	2	1	3	-	17
ADMINISTRASJON, ØKONOMI, SAMFUNNSVITENSKAP OG JUS	10	5	-	5	2	-	1	1	2
NATURVITENSKAP OG TEKNIKK	-	-	-	-	-	-	-	-	-
UNIVERSITETS-, HØGSKOLENIVA II,III OG FORSKERNIVA, OVER 14 ÅR, I ALT	15	3	2	12	1	-	2	1	9
UNDERVISNING	9	-	-	9	1	-	1	1	7
ADMINISTRASJON, ØKONOMI, SAMFUNNSVITENSKAP OG JUS	-	-	-	-	-	-	-	-	-
NATURVITENSKAP OG TEKNIKK	-	-	-	-	-	-	-	-	-
UOPPGITT ELLER INGEN UTDANNING ...	9	9	1	-	-	-	-	-	-

1 BARE ET UTVALG AV FAGOMRÅDER ER SPESIFISERT UNDER DE ENKELTE UTDANNINGSNIVAER

TABELL 6. YRKESAKTIVE, SKOLEELEVER OG STUDENTER 16 ÅR OG OVER ETTER KJØNN OG ARBEIDS-/SKOLE-/STUDIESTED PR. 1. NOVEMBER 1970

ARBEIDS-/SKOLE-/STUDIESTED	I ALT	1			2		
		YRKESAKTIVE			SKOLEELEVER OG STUDENTER		
		I ALT	MENN	KVINNER	I ALT	MENN	KVINNER
I ALT	4 260	3 903	2 784	1 119	357	208	149
I KOMMUNEN	1 488	1 444	1 011	433	44	26	18
FREDRIKSTAD	1 532	1 364	849	515	168	86	82
SARPSBORG	386	343	250	93	43	24	19
KRAKERØY	162	162	153	9	-	-	-
TUNE	119	95	79	16	24	21	3
OSLO	67	29	20	9	38	32	6
SKJEBERG	61	61	58	3	-	-	-
ANDRE KOMMUNER I FYLKET	106	87	66	21	19	7	12
ANDRE KOMMUNER UTEFOR FYLKET ...	24	8	7	1	16	8	8
ANNET STED	315	310	291	19	5	4	1

1 EKSKL. PERSONER SOM AVTJENTE VERNEPLIKTSTJENESTE OG YRKESAKTIVE SOM IKKE HAR OPPGITT ARBEIDSSTED

2 EKSKL. SKOLEELEVER OG STUDENTER SOM IKKE HAR OPPGITT SKOLE-/STUDIESTED

TABELL 7. FAMILIER OG PERSONER ETTER FAMILIETYPPE OG HUSHOLDNINGSTYPE

HUSHOLDNINGSTYPE	I ALT		FAMILIER MED EN PERSON	FAMILIER MED TO ELLER FLERE PERSONER						
	FAMILIER	PERSONER		I ALT		EKTEPAR UGIFTE BARN	EKTEPAR MED UGIFTE BARN		MOR ELLER FAR MED UGIFTE BARN	
				FAMILIER	PERSONER		FAMILIER	PERSONER	FAMILIER	PERSONER
I ALT	3 760	9 896	962	2 798	8 934	866	1 698	6 627	234	575
PRIVATHUSHOLDNING I ALT .	3 615	9 751	817	2 798	8 934	866	1 698	6 627	234	575
MED EN FAMILIE	3 054	8 693	517	2 537	8 176	795	1 583	6 186	159	400
MED TO FAMILIER	502	968	260	242	708	69	108	416	65	154
MED FLERE FAMILIER	59	90	40	19	50	2	7	25	10	21
FELLESHUSHOLDNING	102	102	102	-	-	-	-	-	-	-
ANNEN HUSHOLDNING	43	43	43	-	-	-	-	-	-	-

TABELL 8. PERSONER 16 ÅR OG OVER MED EGEN BOLIG ETTER ALDER, EKTESKAPELIG STATUS OG KJØNN

EKTESKAPELIG STATUS OG KJØNN	I ALT	ALDER								
		16-19	20-24	25-29	30-39	40-49	50-59	60-69	70-79	80 OG OVER
		PERSONER 16 ÅR OG OVER I ALT ...	7 388	538	732	590	1 099	1 247	1 259	1 046
AV DISSE: MED EGEN BOLIG	5 856	17	328	473	999	1 157	1 179	973	577	153
MENN I ALT	3 695	274	383	295	564	621	634	521	295	108
AV DISSE: MED EGEN BOLIG	2 849	2	126	218	491	571	595	497	263	86
KVINNER I ALT	3 693	264	349	295	535	626	625	525	362	112
AV DISSE: MED EGEN BOLIG	3 007	15	202	255	508	586	584	476	314	67
UGIFTE I ALT	1 476	517	363	93	90	98	108	110	70	27
AV DISSE: MED EGEN BOLIG	222	-	7	8	9	31	52	61	42	12
MENN I ALT	882	272	247	66	70	60	72	49	34	12
AV DISSE: MED EGEN BOLIG	141	-	5	7	7	21	42	32	21	6
KVINNER I ALT	594	245	116	27	20	38	36	61	36	15
AV DISSE: MED EGEN BOLIG	81	-	2	1	2	10	10	29	21	6
GIFTE OG SEPARERTE I ALT	5 242	21	364	492	992	1 102	1 055	780	365	71
AV DISSE: MED EGEN BOLIG	5 114	17	320	465	979	1 090	1 043	772	361	67
MENN I ALT	2 617	2	134	227	488	546	535	437	197	51
AV DISSE: MED EGEN BOLIG	2 557	2	120	211	480	540	529	432	194	49
KVINNER I ALT	2 625	19	230	265	504	556	520	343	168	20
AV DISSE: MED EGEN BOLIG	2 557	15	200	254	499	550	514	340	167	18
FØR GIFTE I ALT	670	-	5	5	17	47	96	156	222	122
AV DISSE: MED EGEN BOLIG	520	-	1	-	11	36	84	140	174	74
MENN I ALT	196	-	2	2	6	15	27	35	64	45
AV DISSE: MED EGEN BOLIG	151	-	1	-	4	10	24	33	48	31
KVINNER I ALT	474	-	3	3	11	32	69	121	158	77
AV DISSE: MED EGEN BOLIG	369	-	-	-	7	26	60	107	126	43

TABELL 9. HUS, BOLIGER, ROM OG BOSATTE ETTER HUSTYPE

	PERMANENT BOLIGBYGG											PRO- VI- SOR- ISK- BO- LIG- BYGG	FOR- RET- NINGS- BYGG M.V.	BYGG FOR- FEL- LES- HUS- HOLD- NING	UOPP- GITT HUS- TYPE
	I ALT	I ALT	VA- NINGS- HUS I TILKN. GÅRDS- DRIFT	FRITT- LIGG- ENDE BOLIG	ENE- BOLIG REKKE, KJEDE, ATRIUM M.V.	ANNEN TALT ENE- BOLIG	HORI- SON- TALT DEL- TO- MANN- BOLIG	ANNET SMAHUS	BLOKK						
HUS	2 574	2 505	223	1 488	160	-	487	146	1	1	61	7	-		
BOLIGER I ALT ...	3 420	3 324	308	1 492	160	-	974	390	4	1	74	8	-		
AV DISSE: BEBODDE	3 324	3 243	293	1 488	160	-	919	379	4	1	73	7	-		
ROM	13 331	13 016	1 382	6 363	768	-	3 325	1 162	16	1	293	21	-		
BOSATTE	9 751	:	847	4 627	571	-	2 474	1 007	:	:	196	:	-		
BOLIGER PR. HUS .	1,3	1,3	1,4	1,0	1,0	-	2,0	2,7	4,0	1,0	1,2	1,1	-		
ROM PR. BOLIG ...	4,0	4,0	4,7	4,3	4,8	-	3,6	3,1	4,0	1,0	4,0	3,0	-		
BOSATTE PR. BOLIG	2,9	:	2,9	3,1	3,6	-	2,7	2,7	:	:	2,7	:	-		
BOSATTE PR. ROM .	0,7	:	0,6	0,7	0,7	-	0,7	0,9	:	:	0,7	:	-		

TABELL 10. BEBODDE BOLIGER ETTER HUSTYPE OG BYGGEAR, OG HUS, ROM OG BOSATTE ETTER HUSETS BYGGEAR

HUSETS BYGGEAR	BEBODDE BOLIGER											BOSATTE			
	HUS	I PERMANENTE BOLIGBYGG							ROM	BOSATTE	BE- BOD- DE BO- LIG- ER PR. HUS	ROM PR. LIG	PR. BO- LIG	PR. ROM	
		I ALT	I VANINGS- HUS I TILKN. TIL GÅRDSDRIFT OG I FRITTL. ENEBOLIGER	I ANDRE ENE- OG TO- MANN- BOLIGER OG SMAHUS	I BLOKK- ER	I ANDRE BYGG									
I ALT	2 574	3 324	3 243	1 781	1 458	4	81	13 331	9 751	1,3	4,0	2,9	0,7		
1900 OG FØR	622	768	751	547	204	-	17	2 921	2 028	1,2	3,8	2,6	0,7		
1901-1910	220	288	283	153	130	-	5	1 072	732	1,3	3,7	2,5	0,7		
1911-1920	167	231	208	89	119	-	23	892	615	1,4	3,9	2,7	0,7		
1921-1930	184	243	242	129	113	-	1	924	621	1,3	3,8	2,6	0,7		
1931-1940	83	104	100	56	44	-	4	379	252	1,3	3,6	2,4	0,7		
1941-1945	18	22	20	15	5	-	2	83	58	1,2	3,8	2,6	0,7		
1946-1950	129	174	172	84	88	-	2	676	492	1,3	3,9	2,8	0,7		
1951-1960	548	829	814	284	526	4	15	3 265	2 507	1,5	3,9	3,0	0,8		
1961-1970	603	665	653	424	229	-	12	3 119	2 446	1,1	4,7	3,7	0,8		
UOPPGITT	-	-	-	-	-	-	-	-	-	-	-	-	-		

TABELL 11. BEBODDE BOLIGER ETTER HUSTYPE OG TALLET PÅ ROM, OG BOSATTE ETTER TALLET PÅ ROM I BOLIGEN

TALLET PÅ ROM, EKSKL. KJØKKEN	BEBODDE BOLIGER							BOSATTE		
	I ALT	I PERMANENTE BOLIGBYGG					I BLOKKER	I ANDRE BYGG	I ALT	PR. ROM
		I ALT	I VANINGS- HUS I TILKN. TIL GÅRDSDRIFT OG I FRITTL. ENEBOLIGER	I ANDRE ENE- OG TOMANN- BOLIGER OG SMAHUS						
I ALT	3 324	3 243	1 781	1 458	4	81	9 751	0,7		
0 ROM ELLER UOPPGITT ..	-	-	-	-	-	-	-	-		
1 ROM I ALT	228	219	85	134	-	9	434	1,1		
MED KJØKKEN I ALT ...	211	207	82	125	-	4	413	1,1		
UNDER 6 KVM.	45	45	25	20	-	-	83	1,8		
6 KVM. OG MER	166	162	57	105	-	4	330	1,0		
UTEN KJØKKEN	17	12	3	9	-	5	21	1,2		
2 ROM I ALT	818	790	328	462	-	28	1 930	0,8		
MED KJØKKEN	813	787	328	459	-	26	1 922	0,8		
UTEN KJØKKEN	5	3	-	3	-	2	8	0,8		
3 ROM	1 195	1 170	553	613	4	25	3 461	0,7		
4 ROM	759	752	546	206	-	7	2 710	0,7		
5 ROM	205	199	165	34	-	6	757	0,6		
6 ROM	72	69	63	6	-	3	284	0,6		
7 ROM	25	24	22	2	-	1	85	0,4		
8 ROM OG MER	22	20	19	1	-	2	90	0,4		

TABELL 12. BEBODDE BOLIGER, ROM OG BOSATTE ETTER BOLIGTETTHET

	I ALT	BOSATTE PR. ROM, INKL. KJØKKEN PÅ 6 KVM. OG MER									0 ROM ELLER UOPP- GITT
		UNDER 0,25	0,25- 0,49	0,50- 0,74	0,75- 0,99	1,00- 1,24	1,25- 1,49	1,50- 1,74	1,75- 1,99	2,00 OG MER	
BEBODDE BOLIGER	3 324	56	539	1 073	560	706	182	112	11	85	-
ROM	13 331	324	2 400	4 286	2 548	2 591	642	319	47	174	-
BOSATTE	9 751	58	813	2 450	1 985	2 636	834	495	83	397	-
ROM PR. BOLIG	4,0	5,8	4,5	4,0	4,6	3,7	3,5	2,8	4,3	2,0	-
BOSATTE PR. BOLIG	2,9	1,0	1,5	2,3	3,5	3,7	4,6	4,4	7,5	4,7	-

TABELL 13. BEBODDE BOLIGER, ROM OG BOSATTE ETTER BOLIGENS UTSTYR

	I ALT	INNLAGT VANN I HUSET								IKKE INN- LAGT VANN I HUSET	UOPP- GITT
		EGET WC		FELLES WC		EGET ELLER FELLES	UTEN WC		UTEN BAD		
		EGET BAD	FELLES BAD	EGET BAD	FELLES BAD	WC OG UTEN BAD	EGET ELLER FELLES BAD				
BEBODDE BOLIGER	3 324	3 166	1 826	132	17	120	402	70	599	158	-
ROM	13 331	12 853	8 141	489	52	397	1 411	283	2 080	478	-
BOSATTE	9 751	9 402	5 954	344	43	284	1 040	213	1 524	349	-
ROM PR. BOLIG	4,0	4,1	4,5	3,7	3,1	3,3	3,5	4,0	3,5	3,0	-
BOSATTE PR. BOLIG	2,9	3,0	3,3	2,6	2,5	2,4	2,6	3,0	2,5	2,2	-
BOSATTE PR. ROM	0,7	0,7	0,7	0,7	0,8	0,7	0,7	0,8	0,7	0,7	-

TABELL 14. BEBODDE BOLIGER, ROM OG BOSATTE ETTER EIER-/LEIERFORHOLDET TIL BOLIGEN

	I ALT	BOLIGINNEHAVEREN DISPONERER BOLIGEN SOM								TJEN- ESTE- ELLER FOR- PAK- TER- BOLIG	UOPP- GITT
		EIER	LEIEBOER				UTEN AKSJE/ANDEL				
			I ALT	MED AKSJE/ANDEL		UTEN AKSJE/ANDEL		I ALT	MED INN- SKOTT		
BEBODDE BOLIGER ...	3 324	2 304	939	47	43	4	892	39	853	81	-
ROM	13 331	9 876	3 098	198	179	19	2 900	138	2 762	357	-
BOSATTE	9 751	6 986	2 501	179	164	15	2 322	109	2 213	264	-
ROM PR. BOLIG	4,0	4,3	3,3	4,2	4,2	4,8	3,3	3,5	3,2	4,4	-
BOSATTE PR. BOLIG	2,9	3,0	2,7	3,8	3,8	3,8	2,6	2,8	2,6	3,3	-
BOSATTE PR. ROM ...	0,7	0,7	0,8	0,9	0,9	0,8	0,8	0,8	0,8	0,7	-

TABELL 15. FOLKEMENGDEN ETTER ALDER, KJØNN OG TELLINGSKRETS

TELLINGSKRETS OG KJØNN	I ALT	ALDER									
		UNDER	7-15	16-19	20-24	25-29	30-39	40-49	50-59	60-69	70 OG
		7									OVER
KOMMUNEN I ALT	9 896	1 104	1 404	538	732	590	1 099	1 247	1 259	1 046	877
MENN I ALT	4 987	551	741	274	383	295	564	621	634	521	403
UGIFTE	2 174	551	741	272	247	66	70	60	72	49	46
GIFTE OG SEPARERTE	2 617	-	-	2	134	227	488	546	535	437	248
FØR GIFTE	196	-	-	-	2	2	6	15	27	35	109
KVINNER I ALT	4 909	553	663	264	349	295	535	626	625	525	474
UGIFTE	1 810	553	663	245	116	27	20	38	36	61	51
GIFTE OG SEPARERTE	2 625	-	-	19	230	265	504	556	520	343	188
FØR GIFTE	474	-	-	-	3	3	11	32	69	121	235
TETTBYGDE KRETSE I ALT ...	7 757	895	1 119	411	576	482	895	980	943	811	645
MENN	3 877	437	595	210	301	239	457	492	463	401	282
KVINNER	3 880	458	524	201	275	243	438	488	480	410	363
01 BEGBY	943	133	178	59	63	71	166	122	85	42	24
MENN	467	61	92	29	32	32	78	68	42	20	13
KVINNER	476	72	86	30	31	39	88	54	43	22	11
02 SELLEBAKK	2 579	277	339	135	198	164	267	329	338	294	238
MENN	1 278	145	177	69	105	81	141	154	170	143	93
KVINNER	1 301	132	162	66	93	83	126	175	168	151	145
03 TORP	2 626	326	387	139	213	152	285	330	318	251	225
MENN	1 315	149	214	67	117	74	141	166	151	127	109
KVINNER	1 311	177	173	72	96	78	144	164	167	124	116
05 VESTEN	214	19	21	4	11	8	26	26	27	48	24
MENN	107	11	6	4	6	4	14	14	14	19	15
KVINNER	107	8	15	-	5	4	12	12	13	29	9
06 ARUM	925	97	137	60	61	59	91	130	117	104	69
MENN	482	46	75	35	27	33	50	69	62	56	29
KVINNER	443	51	62	25	34	26	41	61	55	48	40
08 SKIVIKA	232	22	33	9	11	10	35	22	27	35	28
MENN	113	15	18	4	6	5	18	11	10	20	6
KVINNER	119	7	15	5	5	5	17	11	17	15	22
12 HOLM	238	21	24	5	19	18	25	21	31	37	37
MENN	115	10	13	2	8	10	15	10	14	16	17
KVINNER	123	11	11	3	11	8	10	11	17	21	20
SPRETTBYGDE KRETSE I ALT .	2 096	206	284	126	152	105	195	261	309	229	229
MENN	1 085	112	145	63	79	56	101	126	166	117	120
KVINNER	1 011	94	139	63	73	49	94	135	143	112	109
04 VESTRE BORGE	391	40	43	26	33	28	28	62	59	43	29
MENN	197	16	28	13	17	16	13	26	31	20	17
KVINNER	194	24	15	13	16	12	15	36	28	23	12
07 MOLTEBERG	372	30	53	33	28	11	24	48	60	41	44
MENN	194	17	25	18	16	4	13	24	33	24	20
KVINNER	178	13	28	15	12	7	11	24	27	17	24
09 HUNN	126	14	16	7	10	8	12	17	22	13	7
MENN	66	8	7	5	4	4	7	9	11	7	4
KVINNER	60	6	9	2	6	4	5	8	11	6	3
10 VISUR	152	14	21	13	11	6	15	22	22	17	11
MENN	70	9	8	5	5	5	8	9	12	5	4
KVINNER	82	5	13	8	6	1	7	13	10	12	7
11 GRIMSTAD	120	13	17	4	10	3	16	11	16	12	18
MENN	62	4	8	2	4	2	8	6	8	9	11
KVINNER	58	9	9	2	6	1	8	5	8	3	7
13 VEEL	216	26	31	9	16	18	22	20	23	27	24
MENN	112	15	15	4	7	11	12	11	12	13	12
KVINNER	104	11	16	5	9	7	10	9	11	14	12
14 NES	312	27	53	16	17	11	36	39	45	29	39
MENN	164	18	22	6	9	5	20	20	26	17	21
KVINNER	148	9	31	10	8	6	16	19	19	12	18
15 ROPPESTAD	188	19	18	9	15	14	15	13	28	30	27
MENN	98	10	12	3	9	6	9	6	15	14	14
KVINNER	90	9	6	6	6	8	6	7	13	16	13
16 TORSØ	219	23	32	9	12	6	27	29	34	17	30
MENN	122	15	20	7	8	3	11	15	18	8	17
KVINNER	97	8	12	2	4	3	16	14	16	9	13
UTEN FAST BOPEL I ALT	43	3	1	1	4	3	9	6	7	6	3
MENN	25	2	1	1	3	-	6	3	5	3	1
KVINNER	18	1	-	-	1	3	3	3	2	3	2

TABELL 16. PERSONER 16 ÅR OG OVER ETTER VIKTIGSTE KILDE TIL LIVSOPPHOLD, NÆRING, KJØNN OG TELLINGSKRETS

VIKTIGSTE KILDE TIL LIVSOPPHOLD											
INNTEKT AV EGET ARBEID											
TELLINGSKRETS OG KJØNN	I ALT	NÆRING							PEN- SJON, TRYGD	FOR- MUE, LAN, STI- PEND M.V.	HUSAR- BEID I HJEM- MET, FORSØR- GET
		I ALT	JORD- SKOG- BRUK, FISKE M.V., HVAL- FANGST	INDU- STRI M.V., BYGGE- OG ANL. VIRK- SOMHET	VARE- HANDEL	SAM- FERD- SEL	TJEN- ESTE- YTENDE NÆR- INGER	UOPP- GITT			
KOMMUNEN I ALT	7 388	3 565	171	2 230	378	274	504	8	1 531	74	2 218
MENN	3 695	2 791	159	1 952	168	254	250	8	661	48	195
KVINNER	3 693	774	12	278	210	20	254	-	870	26	2 023
TETTBYGD KRETSE I ALT ...	5 743	2 822	34	1 842	328	221	396	1	1 140	51	1 730
MENN	2 845	2 183	31	1 603	146	203	199	1	474	36	152
KVINNER	2 898	639	3	239	182	18	197	-	666	15	1 578
01 BEGBY	632	350	4	189	44	38	74	1	50	9	223
MENN	314	266	4	167	23	32	39	1	23	6	19
KVINNER	318	84	-	22	21	6	35	-	27	3	204
02 SELLEBAKK	1 963	959	8	587	140	83	141	-	431	11	562
MENN	956	728	7	507	59	78	77	-	168	11	49
KVINNER	1 007	231	1	80	81	5	64	-	263	-	513
03 TORP	1 913	920	6	642	97	50	125	-	389	19	585
MENN	952	718	6	566	42	46	58	-	168	11	55
KVINNER	961	202	-	76	55	4	67	-	221	8	530
05 VESTEN	174	76	1	53	9	7	6	-	49	4	45
MENN	90	59	1	46	4	6	2	-	27	3	1
KVINNER	84	17	-	7	5	1	4	-	22	1	44
06 ARUM	691	355	9	247	30	33	36	-	115	4	217
MENN	361	280	8	207	15	32	18	-	51	3	27
KVINNER	330	75	1	40	15	1	18	-	64	1	190
08 SKIVIKA	177	82	-	59	6	9	8	-	47	3	45
MENN	80	63	-	52	1	8	2	-	15	1	1
KVINNER	97	19	-	7	5	1	6	-	32	2	44
12 HOLM	193	80	6	65	2	1	6	-	59	1	53
MENN	92	69	5	58	2	1	3	-	22	1	-
KVINNER	101	11	1	7	-	-	3	-	37	-	53
SPREDTBYGD KRETSE I ALT .	1 606	727	137	385	50	49	106	-	371	23	485
MENN	828	594	128	346	22	47	51	-	179	12	43
KVINNER	778	133	9	39	28	2	55	-	192	11	442
04 VESTRE BERGE	308	146	16	87	12	9	22	-	56	9	97
MENN	153	117	15	77	5	9	11	-	23	4	9
KVINNER	155	29	1	10	7	-	11	-	33	5	88
07 MOLTEBERG	289	127	40	70	3	6	8	-	64	6	92
MENN	152	106	34	61	1	6	4	-	31	3	12
KVINNER	137	21	6	9	2	-	4	-	33	3	80
09 HUNN	96	50	11	25	1	4	9	-	11	1	34
MENN	51	43	11	25	-	4	3	-	5	-	3
KVINNER	45	7	-	-	1	-	6	-	6	1	31
10 VISUR	117	54	19	17	5	-	13	-	25	5	33
MENN	53	42	19	15	2	-	6	-	6	3	2
KVINNER	64	12	-	2	3	-	7	-	19	2	31
11 GRIMSTAD	90	35	7	15	1	4	8	-	32	1	22
MENN	50	27	7	12	1	4	3	-	20	1	2
KVINNER	40	8	-	3	-	-	5	-	12	-	20
13 VEEL	159	79	9	38	11	10	11	-	39	-	41
MENN	82	64	7	37	5	9	6	-	17	-	1
KVINNER	77	15	2	1	6	1	5	-	22	-	40
14 NES	232	105	14	62	5	6	18	-	55	-	72
MENN	124	86	14	52	3	6	11	-	31	-	7
KVINNER	108	19	-	10	2	-	7	-	24	-	65
15 ROPPESTAD	151	65	3	37	8	7	10	-	46	-	40
MENN	76	49	3	34	4	6	2	-	24	-	3
KVINNER	75	16	-	3	4	1	8	-	22	-	37

TABELL 16, FORTS., PERSONER 16 ÅR OG OVER ETTER VIKTIGSTE KILDE TIL LIVSOPPHOLD, NÆRING, KJØNN OG TELLINGSKRETS

		VIKTIGSTE KILDE TIL LIVSOPPHOLD									
		INNTEKT AV EGET ARBEID									
		NÆRING								FOR- HUSAR- MUE, BEID	
TELLINGSKRETS OG KJØNN	I ALT	JORD- INDU- SKOG- STRI		VARE- HANDEL	SAM- FERD- SEL	TJEN- ESTE- YTENDE NÆR- INGER	UOPP- GITT	PEN- SJØN, TRYGD	FOR- LÅN, STI- PEND M.V.	HUSAR- BEID I HJEM- MET, FORSØR- GET	
		I ALT	FISKE BYGGE- M.V., OG ANL. HVAL- VIRK- FANGST SOMHET								
16 TORSØ	164	66	18	34	4	3	7	-	43	1	54
MENN	87	60	18	33	1	3	5	-	22	1	4
KVINNER	77	6	-	1	3	-	2	-	21	-	50
UTEN FAST BOPEL I ALT	39	16	-	3	-	4	2	7	20	-	3
MENN	22	14	-	3	-	4	-	7	8	-	-
KVINNER	17	2	-	-	-	-	2	-	12	-	3

TABELL 17. HOVEDTALL FOR HUS OG BEBODDE BOLIGER I DE ENKELTE TELLINGSKRETSETER

TELLINGSKRETS	HUS				BEBODDE BOLIGER							
	I ALT	AV DISSE:			I ALT	AV DISSE MED:						BO- SAT- TE PR. ROM
		VAN.HUS TILKN. GARDS- DRIFT, FRITTL. ENEBOL.	BYGGEGAR			INNLAGT VANN I HUSET	EGET WC OG EGET BAD	WC OG BAD ELLERS	EGET ELLER FELLES WC OG UTEN BAD	EGET ELLER FELLES BAD OG UTEN WC		
KOMMUNEN I ALT	2 574	1 711	677	603	3 324	3 166	1 826	269	402	70	0,7	
TETTBYGDE KRETSETER I ALT ...	1 984	1 216	560	535	2 622	2 546	1 575	235	376	26	0,7	
01 BEGBY	256	152	48	187	284	283	262	2	4	3	0,7	
02 SELLEBAKK	639	339	211	133	896	877	564	98	142	3	0,7	
03 TORP	664	437	180	141	878	863	519	102	170	3	0,8	
05 VESTEN	65	47	10	11	82	77	33	3	12	-	0,7	
06 ARUM	227	154	69	48	306	302	159	28	38	-	0,7	
08 SKIVIKA	63	43	32	11	78	74	24	2	8	10	0,7	
12 HOLM	70	44	10	4	98	70	14	-	2	7	0,6	
SPREDTBYGDE KRETSETER I ALT .	590	495	117	68	702	620	251	34	26	44	0,7	
04 VESTRE BERGE	106	85	28	10	135	132	57	10	12	10	0,7	
07 MOLTEBERG	107	104	13	12	122	116	36	10	2	8	0,7	
09 HUNN	36	32	7	5	42	42	15	1	2	3	0,7	
10 VISUR	36	33	3	5	44	36	15	3	3	5	0,7	
11 GRIMSTAD	31	26	3	4	36	32	10	2	1	4	0,7	
13 VEEL	69	56	7	6	77	51	18	2	1	2	0,7	
14 NES	84	72	37	16	97	86	49	2	3	5	0,8	
15 ROPPESTAD	61	40	6	8	73	56	30	2	-	2	0,9	
16 TORSØ	60	47	13	2	76	69	21	2	2	5	0,8	

a. KRETSFORTEGNELSE

Krets- nr.	Navnet på kretsen	Krets- type ¹⁾	Omfang
0	Uten fast bopel	0	..
1	Begby	T	Begby nr. 2-14, Glimmerv., Haugsten, Helne, Helnev., Lilleby, Månestien, Skrenten, Solv., Sølvestien, Tyrihansv., Tyrihjellv. og Tyrilia.
2	Sellebakk	T	Allegt., Alv Erlingsensgt., Anton Hansensv., Apotekerv., Aslaugsv., Autogt., Avstikkeren, Begby. nr. 1-11, 13, 15 og 34-40, Bergersensv., Borgarhallv. Dr. Ellertsensv., Dr. Gregertsensv., Dr. Lorentzensv., Dr. Nilsensv., E. Mørchsv., Frithjofsv., Fylkesv. nr. 9-11 og 13, Helgeberget, Høvleriv., Kinogt., Kirkev. nr. 1-6, 8, 9, 12-19, 21, like nr. 22-28, nr. 29, 31-36, 38-41, 43-52, 54-59, 61, 63 og 74, Kjølberggt., Kjølberg Søndre, Kundertgt., Lurgt., Løen, Løenv., O. Andersensv., P.A. Glosliv., Persv., Roald Amundsensv. nr. 1-4, 6-14, like nr. 16-20, nr. 21-35, 37, 39, 40, 42-45, 47-51, ulike nr. 53-63, nr. 65-68 og ulike nr. 75-81, Skogv. nr. 1-6 og 8, ulike nr. 9-15, nr. 16-27, 29-32, 34 og 36, Solheimsrabben, Sperling, Terrashev., Trykkeriv., Tverrv. og Victorsv.
3	Torp	T	Bakeriv., Bakken, Biv., Brostrømsv., Fogtsgt., Fylkesv. nr. 1 og like nr. 2-6, Gimlev., Håndverkerv., J. Julsensgt., Kilbergsgt., Kjølstadv., Konvallv., Kreutzgt., Krokv., Lystadv., Marthe Torpsv., Nybyggerv., O.J. Moumsgt., P.L. Kolstadsv., Pälløkka, Rabben, Roald Amundsensv. ulike nr. 99-111, nr. 112-134, 136-138, 140, 142-147, 149-155, 157-161, 163-187, 189-207, ulike nr. 209-215 og like nr. 220-228, Rikkasfjellet, Rikkasv., Ringv., Rognv., S. Bangorsv., Snørn, Stenbekkv., Stenv., Strømsv., Thorkildsensv., Torpebergv., Torpegt., Tuesgt. og Wælergt..
4	Vestre Borge	S	Gnr. 1 bnr. 1-3, 5, 7, 10 Begby nr. 31, 16, 21, 23, 29, 32-35, 38, 42 og Begby nr. 16, gnr. 9-11, 13, 16-19, 22, 23, gnr. 24 bnr. 1 Begby nr. 21, Skogv. nr. 44-46. Unntatt bnr. under krets 1, 2 og 3.
5	Vesten	T	Se vedlegg 3.
6	Årum	T	Se vedlegg 3.
7	Molteberg	S	Gnr. 24 bnr. 1 Vesten Vestre nr. 6, 1 Vesten Vestre nr. 7. 1 Vesten Vestre nr. 8, 4 og Vesten Vestre nr. 9, gnr. 25-34, 36-38 og 43-51, Moltebergv. nr. 30 og 34, Sandheia nr. 1, Skjelinv. nr. 11, Storhaug nr. 2 og 3, Vesten Vestre nr. 1, 2 og 11. Unntatt bnr. under krets 5 og 6.
8	Skivika	T	Se vedlegg 3.
9	Hunn	S	Gnr. 52-59, 61, gnr. 62 bnr. 28. Unntatt bnr. under krets 8.
10	Visur	S	Gnr. 1 bnr. 10 Borge nr. 1, gnr. 2, gnr. 62 bnr. 1, 3, 4/11/2, 5, 7, 9/31/32, 19 og 27, gnr. 62/17 bnr. 2/10/13/3, gnr. 63-66 og 68, Grårud nr. 1 og 3. Unntatt bnr. under krets 1.
11	Grimstad	S	Gnr. 70, 71, gnr. 73 bnr. 1-3, gnr. 74-76.
12	Holm	T	Se vedlegg 3.
13	Veel	S	Gnr. 79/80 bnr. 11/1, gnr. 81 bnr. 1, 1/2/5, 4, 6, 7 og 10, gnr. 82 bnr. 1-3 og 5, gnr. 83 bnr. 1, 2, 3 Veel, 5, 6, 9-11, 13, 14, 16 og 19, gnr. 84, gnr. 85 bnr. 2, gnr. 86 bnr. 1 Heie, 7, 9 Heie og 11.

1) T = Tettbygd krets. S = Spredtbygd krets.

a. KRETSFORTEGNELSE (forts.)

Krets- nr.	Navnet på sognet	Krets- type	Omfang
14	Nes	S	Gnr. 72, gnr. 73 bnr. 4-7, 12, 17 og 19, gnr. 77, 78, gnr. 78/79 bnr. 2/4/17, gnr. 79 bnr. 1-3, 6, 9-12, 16-19, 20-28, 32, 33 og Berg 3, gnr. 79/83 bnr. 2/3, gnr. 95 bnr. 1 Nes.
15	Roppestad	S	Gnr. 81 bnr. 3, gnr. 82/93 bnr. 3/1, gnr. 82/85/92 bnr. 4/10/1, gnr. 83 bnr. 3 Refsahl, gnr. 91 bnr. 4, gnr. 92-94, 94/96, gnr. 95 bnr. 1 Husvik, 2 Husvik og Refsahl, gnr. 97.
16	Torsø	S	Gnr. 86 bnr. 1 Skauen, 4, 6, 9 Skauen, 10 og 24, gnr. 86/87 bnr. 10/12, gnr. 87-90, gnr. 90/91 bnr. 4/3, gnr. 91 bnr. 2, 5 og 6.

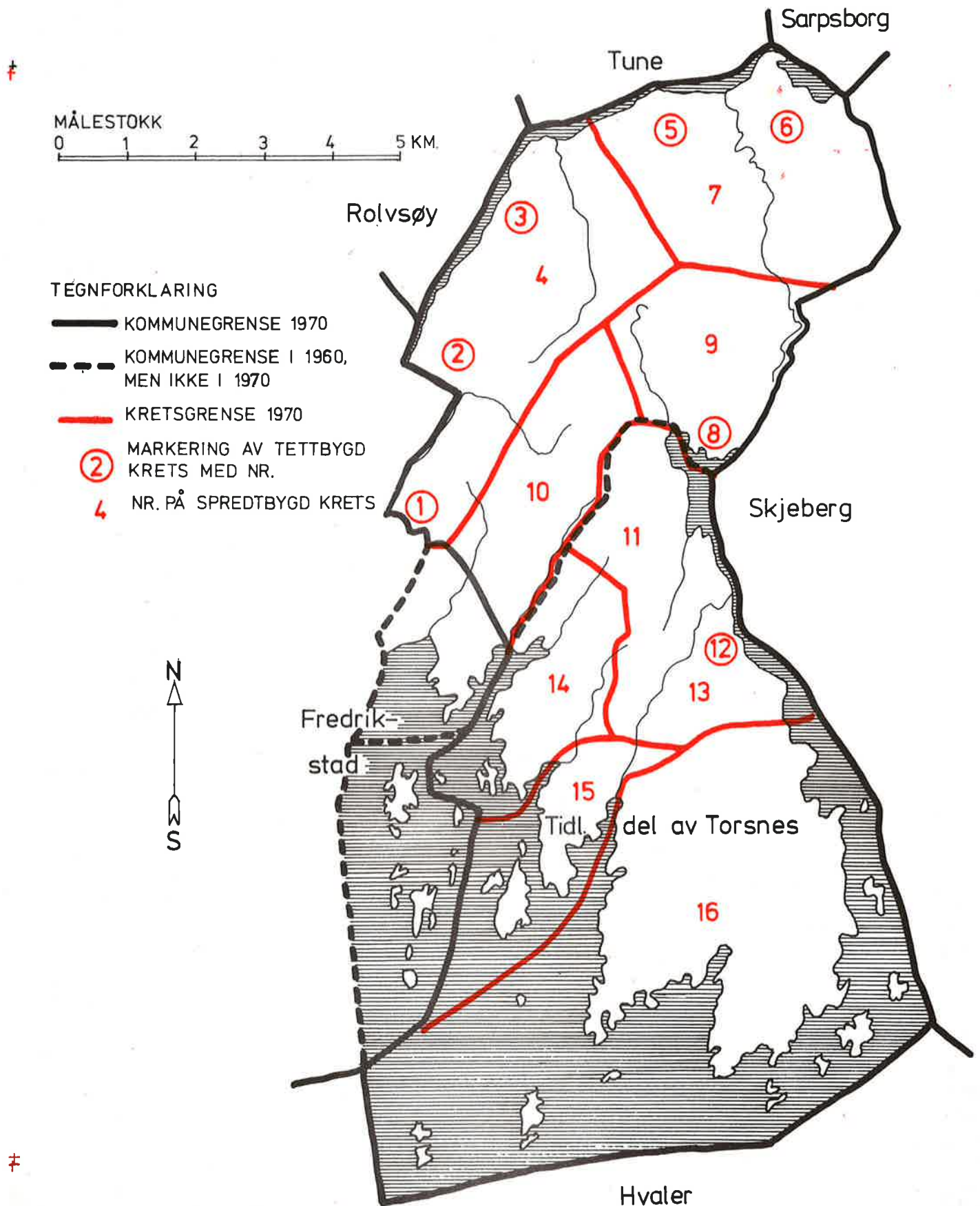
b. INNDELINGEN I SOGN PR. 1. NOVEMBER 1970


Navnet på sognet	Omfang (tellingskretsnr.)	Navnet på sognet	Omfang (tellingskretsnr.)
Borge	1 - 10	Torsnes	11 - 16

c. OVERSIKT OVER ENDRINGENE I KOMMUNEINDELINGEN MELLOM TELLINGEN I 1960 OG TELLINGEN I 1970

Kretsnr. i 1970-tellingen	Kommune i 1960-tellingen	Kretsnr. i 1970-tellingen	Kommune i 1960-tellingen
1 - 10 i Borge	0113 Borge	26 i Fredrikstad	0113 Borge
11 - 16 i Borge	0112 Torsnes		

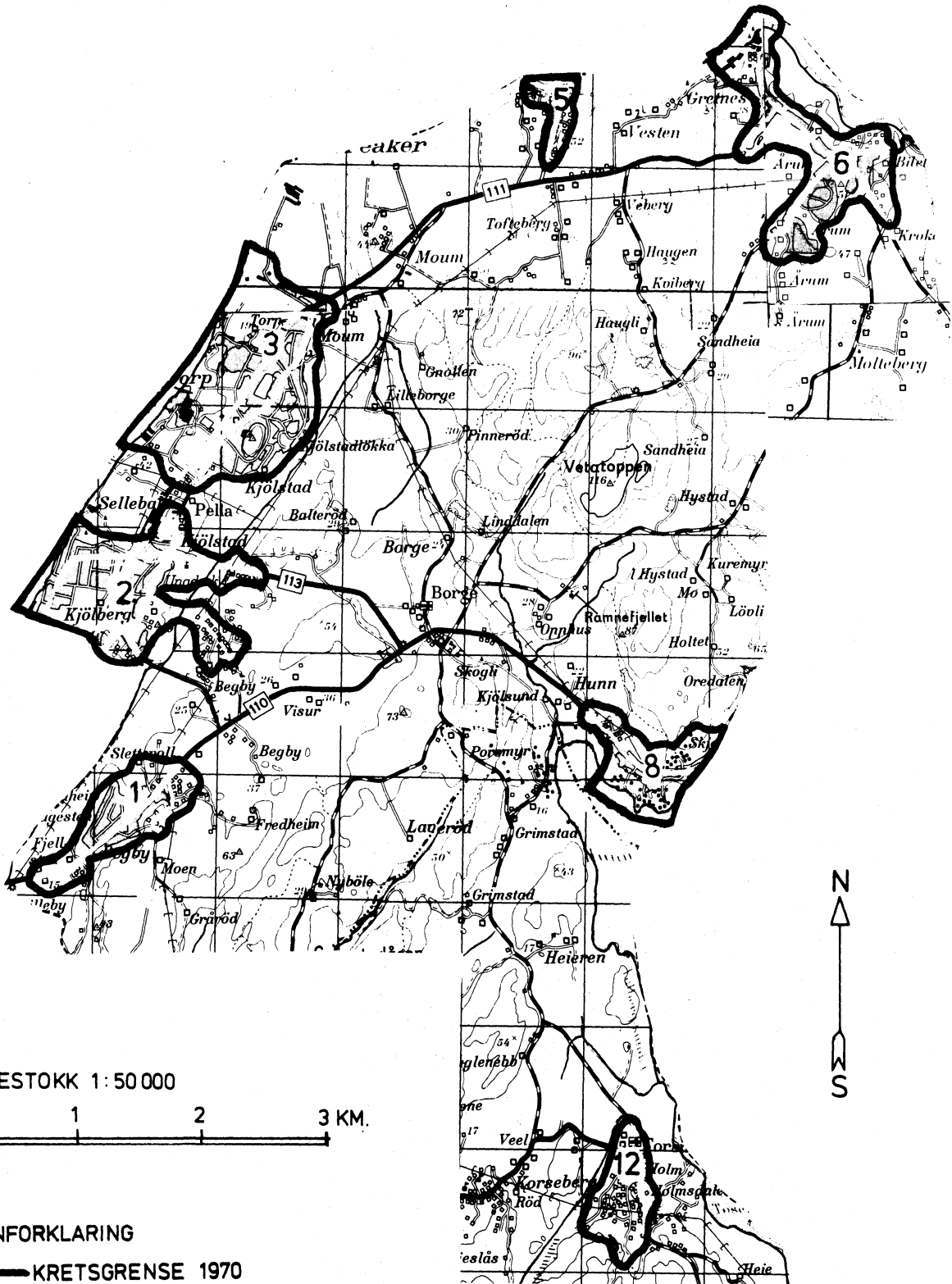
0113 BORGE






0113 BORGE

TETTBYGDE KRETSER



MÅLESTOKK 1:50 000



TEGNFORKLARING

— KRETSGRENSE 1970

2 NR. PÅ TETTBYGD KRETS

Med samtykke fra Norges Geografiske Oppmåling er NG O's kartmateriale brukt som kartgrunnlag.