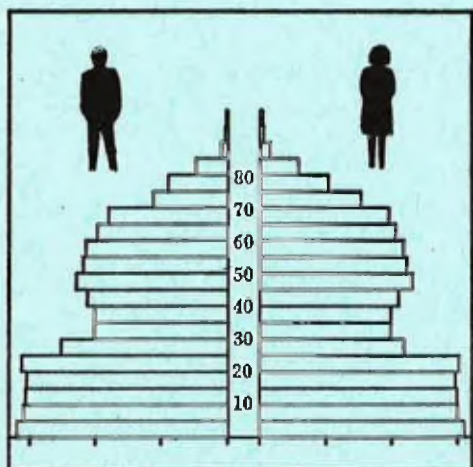


STATISTISKE KOMMUNEHEFTER



FOLKE- OG BOLIGTELLING

1. NOVEMBER 1970

1441 **SELJE**

STATISTISK SENTRALBYRÅ
OSLO


STATISTISKE KOMMUNEHEFTER



FOLKE- OG BOLIGTELLING
1. NOVEMBER 1970

1441 SELJE

STATISTISK SENTRALBYRÅ
OSLO 1974



FORORD

Den første statistikken utarbeidd på grunnlag av oppgaver til folketellingen i 1970, ble publisert i desember 1971 i heftet "Folkemengden etter alder og ekteskapelig status, 31. desember 1970".

I serien Statistiske kommunehefter legger Statistisk Sentralbyrå fram de viktigste resultater fra Folke- og bolig telling 1970 for hver enkelt kommune. Heftene vil bli utgitt fra midten av 1972 til siste halvdel av 1973. Da kontrollen av tellingsoppgavene ikke er avsluttet når kommuneheftene utarbeides, er tallene i disse heftene foreløpige.

Endelige tall for hele landet vil bli publisert i 6 hefter som ventes å bli utgitt i 1974. Disse publikasjonene vil også inneholde tabeller med geografiske fordelinger. I tillegg til de tabellene som blir trykt, vil det bli utarbeidd tabeller med mer detaljert statistikk. På grunnlag av tellingsresultatene vil det videre bli utarbeidd et bosettingskart og flere større spesialartikler.

Professor Hallstein Myklebost, Geografisk Institutt, Universitetet i Oslo, har vært Byråets konsulent i arbeidet med kretsinnstillingen.

Statistisk Sentralbyrå, Oslo, 2. mai 1972

Petter Jakob Bjerve

Einar Jensen


The first part of the document discusses the importance of maintaining accurate records of all transactions. It emphasizes that every entry should be supported by a valid receipt or invoice. This ensures transparency and allows for easy verification of the data. The second part of the document provides a detailed breakdown of the financial data, including a list of all accounts and their respective balances. It also includes a summary of the total assets and liabilities, which shows that the organization is in a sound financial position. The final part of the document contains a list of recommendations for future actions, such as improving internal controls and strengthening the relationship with key stakeholders.

INNHold

	Side
Prinsipper og definisjoner	7
1. Omfanget av Folke- og bolig telling 1970	7
2. Definisjon av personkjennemerker	7
3. Definisjon av familie- og husholdningstype	10
4. Definisjon av hus og bolig og hus- og boligkjennemerker	11
5. Inndelingen i tellingskretser	13
6. Merknader til tabell 1	14
Tabeller	
1. Folkemengden ved folketellingene 1801-1970	16
2. Folkemengden etter kjønn og inntektstakernes viktigste kilde til livsopphold og næring ...	16
3. Personer 16 år og over etter yrkesaktivitet, kjønn og alder	16
4. Personer 16 år og over med minst 100 arbeidstimer etter yrkesstatus, arbeidstid, kjønn og næring/yrkesområde	17
5. Personer 16-69 år etter yrkesaktivitet, kjønn og høyeste utdanning	18
6. Yrkesaktive, skoleelever og studenter 16 år og over etter kjønn og arbeids-/skole-/studie- sted pr. 1. november 1970	19
7. Familier og personer etter familietype og husholdningstype	19
8. Personer 16 år og over med egen bolig etter alder, ekteskapelig status og kjønn	19
9. Hus, boliger, rom og bosatte etter hustype	20
10. Beboede boliger etter hustype og byggeår, og hus, rom og bosatte etter husets byggeår	20
11. Beboede boliger etter hustype og tallet på rom, og bosatte etter tallet på rom i boligen .	20
12. Beboede boliger, rom og bosatte etter boligtetthet	21
13. Beboede boliger, rom og bosatte etter boligens utstyr	21
14. Beboede boliger, rom og bosatte etter eier-/leierforholdet til boligen	21
15. Folkemengden etter alder, kjønn og tellingskrets	22
16. Personer 16 år og over etter viktigste kilde til livsopphold, næring, kjønn og tellings- krets	23
17. Hovedtall for hus og beboede boliger i de enkelte tellingskretser	24
Vedlegg	
1 a. Kretsfortegnelse	25
1 b. Oversikt over endringene i kommuneinndelingen mellom tellingen i 1960 og tellingen i 1970	25
2. Kartskisse over kretsinnndelingen	27

Standardtegn

- .. Oppgave mangler
- : Tall kan ikke offentliggjøres
- Null



PRINSIPPER OG DEFINISJONER

1. OMFANGET AV FOLKE- OG BOLIGTELLING 1970

Folketellingen omfatter alle personer (også utenlandske statsborgere) som ifølge Forskrifter av 20. januar 1970 om ordningen og føringen av folkeregistrene, var registrert som bosatt i Norge på tellingstidspunktet den 1. november 1970.

I boligteellingen har en med alle hus og privatboliger (privatleiligheter m.v.) hvor minst én person var registrert bosatt den 1. november 1970. Hus og boliger som var ubebodd eller som var bebodd bare av midlertidig tilstedeværende (f.eks. ugifte personer som oppholdt seg utenom foreldrenes hjem på grunn av studier), omfattes således ikke av tellingen. Heller ikke er boliger for forpleide i aldershjem, pleiehjem og barnehjem og for losjerende i pensjonater, hoteller o.l. med. Hus hvor alle eller en del av de registrert bosatte var forpleide eller losjerende, er derimot inkludert.

I avsnitt 2 er det gjort nærmere rede for bostedsbegrepet (det sted som en person skal regnes som bosatt) og i avsnitt 4 for hus- og boligbegrepet.

2. DEFINISJON AV PERSONKJENNERKER

Når ikke annet er nevnt, refererer personopplysningene seg til den 1. november 1970.

Bosted

Den enkelte person er i tellingen regnet å ha sitt bosted i den kommune og i den bolig hvor vedkommende var registrert som bosatt den 1. november 1970 ifølge forskriftene om ordningen og føringen av folkeregistrene. Hovedregelen er her at en person skal registreres som bosatt der hvor vedkommende regelmessig tar sin døgnhvile. De viktigste registreringsreglene er ellers:

Bostedsforhold	Skal registreres som bosatt i
Gift person som p.g.a. arbeid, studier, avtjening av verneplikt e.l. oppholder seg utenom ektefellenes felles bolig	Ektefellenes felles bolig
Ugift person som p.g.a. studier, skolegang eller avtjening av verneplikt oppholder seg utenom foreldrenes/forsørgers bolig	Foreldrenes/forsørgers bolig
Ugift person med eget arbeid og som vanligvis ikke bor hos foreldre/forsørger	Boligen der personen vanligvis bor
Person som p.g.a. ferie, besøk hos kjente, forretningsreise e.l. er fraværende fra boligen der vedkommende vanligvis bor	Boligen der personen vanligvis bor
Person som er forpleid i barnehjem, aldershjem, pleiehjem eller er satt bort i privat pleie	Barnehjemmet, aldershjemmet, pleiehjemmet eller boligen hvor personen er i pleie. (På grunn av registreringsvanker er imidlertid en del personer som var anbrakt i pleiehjem, registrert som bosatt i privatbolig på tellingstidspunktet.)
Person som er innlagt på sykehus eller anbrakt på arbeidsskole, arbeidsanstalt eller i fengsel	Boligen der personen var bosatt før innleggelsen eller anbringelsen

Personer som ikke kan henføres til en bestemt bolig, er regnet til gruppen "Uten fast bopel". Av registreringstekniske grunner har en imidlertid i tellingen også måttet ta med enkelte personer med fast bosted i denne gruppen. Personer uten fast bopel er som regel registrert som bosatt i den kommunen hvor de sist hadde fast bosted.

I det følgende er begrepet "Bosatt" brukt i samme betydning som begrepet "Registrert bosatt". Det er ikke som ved tidligere tellinger, hentet inn opplysninger om midlertidig bosted. Fra 1970-tellingen kan det derfor ikke gis oppgaver over den tilstedeværende befolkning.

Alder

I fordelingene etter alder er den enkelte person gruppert etter alder pr. 31. desember 1970 (1970 minus fødselsår), og ikke som ved tidligere tellinger etter alder på tellingstidspunktet.

Ekteskapelig status

Det er brukt fire hovedgrupperinger etter ekteskapelig status, nemlig ugifte, gifte, separerte og før gifte. Som før gifte er regnet skilte, enker og enkemenn.

Utdanning

Oppgavene over utdanning omfatter enkeltutdanninger på heltid av minst 5 måneders normal varighet og deltidsutdanninger av tilsvarende varighet. For personer med flere enkeltutdanninger, er den utdanning som har lengst samlet varighet (normal varighet av enkeltutdanningen tillagt varigheten av den forutdanning som kreves) regnet som høyeste utdanning. Av utdanninger med lik samlet varighet, er den som antas å være av størst yrkesmessig betydning, oppfattet som personens høyeste utdanning. Klassifiseringen er i samsvar med Standard for utdanningsgruppering (Statistisk Sentralbyrås Håndbøker, nr. 28). I tellingen er det imidlertid foretatt følgende tre-deling av standardens gymnasnivå (samlet utdanningsvarighet 10-12 år):

1. Utdanning på gymnasnivå I (10 år)
2. Utdanning på gymnasnivå II (11 år)
3. Utdanning på gymnasnivå III (12 år)

Videre er utvidet grunnskoleutdanning (10. frivillig år) i tellingen gruppert sammen med 9-årig grunnskole, mens den er skilt ut som egen gruppe under gymnasnivå i Standard for utdanningsgruppering.

Yrkesaktivitet

Som yrkesaktivitet er regnet alt arbeid mot vederlag, enten i form av lønn, inntekt av egen bedrift, naturalier e.l., inklusive arbeid som familiemedlem uten fast lønn i familiebedrift (f.eks. gårdsbruk, forretning m.v.), vernepliktstjeneste og tilsvarende plikttjeneste, men eksklusive husarbeid for egen familie.

I gruppen "Med yrkesaktivitet" er tatt med alle personer 16 år og over som utførte yrkesaktivitet i hele eller en del av perioden 1. november 1969 - 31. oktober 1970, også personer som begynte eller sluttet i arbeidslivet i denne perioden, deltidsarbeidere og elever og studenter som hadde hatt feriearbeid.

I tidligere tellinger er personer med inntekt av egen yrkesaktivitet som viktigste kilde til livsopphold, regnet til yrkesbefolkningen (personer med yrke). I disse tellingene avviker imidlertid definisjonen av yrkesaktivitet på enkelte punkter fra definisjonen som er gitt ovenfor. I 1970-tellingen er ikke en bestemt gruppe av personer regnet som yrkesbefolkning. Det er imidlertid gitt fordelinger etter viktigste kilde til livsopphold og etter arbeidstid.

Viktigste kilde til livsopphold

Personer 16 år og over er gruppert etter den kilde til livsopphold som var viktigst de siste 12 månedene før tellingstidspunktet.

Med inntekt av eget arbeid er ment inntekt av egen yrkesaktivitet.

"Pensjon, trygd" omfatter syketrygd, arbeidsløshetsstrygd, forsørgertrygd, uføretrygd, alderstrygd, yrkesskadetrygd, krigspensjon, bedriftspensjon o.l. Ektefeller som hadde hver sin pensjon som viktigste kilde til livsopphold, er begge gruppert under denne kilden til livsopphold. I disse tilfellene er således ikke den ene ektefellen regnet som forsørget eller å ha husarbeid i hjemmet som viktigste kilde til livsopphold.

Som formue, lån m.v. er også regnet føderåd, leieinntekt, forpaktningssinntekt, annen formuesinntekt og utbetalinger i samband med livsforsikring eller individuell pensjonsforsikring.

"Stipend m.v." omfatter foruten stipend, underhold fra andre enn privatpersoner (f.eks. stønader fra det offentlige, institusjoner eller bedrifter), unntatt pensjon og trygd.

I gruppen "Husarbeid i hjemmet, forsørget" er tatt med alle personer som ikke hadde en av kildene som er spesifisert foran, som den viktigste kilde til livsopphold.

Inntektstaker/Ikke-inntektstaker

Som inntektstakere er regnet personer 16 år og over med inntekt av eget arbeid; pensjon, trygd m.v.; formue, lån m.v. eller stipend m.v. som viktigste kilde til livsopphold. Tilsvarende er som ikke-inntektstakere regnet alle personer under 16 år og personer 16 år og over som under viktigste kilde til livsopphold er gruppert på "Husarbeid i hjemmet, forsørget". Husmødre som ikke var inntektstakere, er skilt ut som egen gruppe. Denne gruppen omfatter gifte kvinner 16 år og over med husarbeid i hjemmet som viktigste kilde til livsopphold.

I tabell 2 er ikke-inntektstakere gruppert etter samme kilde til livsopphold/næring som en inntektstaker i samme familie (definisjon av familieenheten er gitt i avsnitt 3). Denne inntektstakeren er valgt ut etter følgende prioritetsrekkefølge:

1. Mannlig ektefelle/far
2. Kvinnelig ektefelle/mor
3. Eldste sønn, nest eldste sønn osv.
4. Eldste datter, nest eldste datter osv.

Personer som tilhørte familie uten en eneste inntektstaker, er i tabell 2 gruppert under uopp-gitt kilde til livsopphold.

Elever, studenter (tabell 5)

Som elever og studenter er i tabell 5 regnet personer som i løpet av de siste 12 måneder før tellingstidspunktet, gikk på skole eller studerte, uten hensyn til andre aktiviteter som f.eks. yrkesaktivitet.

Arbeidstid

Oppgavene over arbeidstid gjelder perioden 1. november 1969 - 31. oktober 1970 og omfatter tid som er gått med til yrkesaktivitet. Tid som er brukt til skolearbeid, studier og husarbeid for egen familie, er således ikke inkludert. Personer som i perioden hadde mindre enn i alt én måneds sykefravær, og ellers - bortsett fra ferie - arbeidet full dag hele perioden, er regnet å ha hatt heldagsarbeid.

Generelt om grupperingen etter næring, yrke og yrkesstatus

Personer 16 år og over med yrkesaktivitet er gruppert på næring etter arten av virksomheten til den bedrift som den enkelte arbeidet i hele tiden eller lengst tid de siste 12 måneder før tellingstidspunktet. Disse personene er videre gruppert på det yrke og den yrkesstatus som de hadde hele tiden eller lengst tid i bedriften i 12-månedersperioden.

Næring

Næringsgrupperingen er foretatt etter 1960-utgaven av Standard for næringsgruppering i offentlig norsk statistikk (Statistisk Sentralbyrås Håndbøker, nr. 9). Denne standarden er i samsvar med International Standard Industrial Classification of All Economic Activities (ISIC), Rev. 1.

Med begrepet "Industri m.v." som er brukt i tabelldelen, er ment næringene bergverksdrift m.v., industri og kraft- og vannforsyning m.v. Videre er som "Samferdsel" regnet næringene sjøtransport og annen samferdsel. Samleggruppen "Tjenesteytende næringer" omfatter finansinstitusjoner, eienomsdrift, offentlig administrasjon og forsvar, offentlig og privat tjenesteyting og personlig tjenesteyting. I tabell 4 er under "Annen tjenesteyting" tatt med næringsgrenene hotell- og restaurantdrift og vask, rensing og andre personlige tjenester.

Yrke

Yrkesgrupperingen er foretatt etter Standard for yrkesgruppering i offentlig norsk statistikk (utgitt av Arbeidsdirektoratet i 1965) som i prinsippet følger 1958-utgaven av International Standard Classification of Occupations (ISCO).

Yrkesstatus

I tellingen er det brukt følgende fire grupperinger etter yrkesstatus:

1. Ansatt
2. Selvstendig uten leid hjelp
3. Selvstendig med leid hjelp
4. Familienmedlem uten fast lønn i familiebedrift

Personer (også medeiere) som arbeidde i firmaer organisert som aksjeselskap, andelslag eller annen selskapsform med begrenset ansvar, er alltid regnet som ansatte.

En person er regnet som selvstendig (med eller uten leid hjelp) dersom vedkommende drev firmaet alene for egen regning eller sammen med andre som medeier med ubegrenset ansvar (f.eks. i ansvarlig selskap). I de tilfelle hvor ektefeller arbeidde i felles virksomhet (f.eks. gårdsbruk, forretning) som ikke var organisert som aksjeselskap e.l., er den ene ektefellen regnet som selvstendig og den andre som familiemedlem uten fast lønn i familiebedrift. Gruppen "Familie-medlem uten fast lønn i familiebedrift" omfatter ellers personer som arbeidde i familie-virksomhet uten fast avtalt lønn og som verken var eier eller medeier i virksomheten. Et familiemedlem uten fast lønn kan imidlertid ha vederlag for arbeidet i form av kost og losji, andel av overskott e.l.

I tabell 4 er det gitt oppgaver over tallet på henholdsvis ansatte og selvstendige (med eller uten leid hjelp). Differansen mellom summer av disse tall og totaltall utgjør følgelig tallet på familiemedlemmer uten fast lønn i familiebedrift.

Arbeids-/skole-/studiested

Personer som pr. 1. november 1970 både hadde inntekt av eget arbeid og som gikk på skole eller studerte, er i tabell 6 gruppert som yrkesaktive og etter arbeidssted dersom arbeidstiden de foregående 12 månedene utgjorde minst 1 000 timer. I motsatt fall er de gruppert som skoleelever/studenter og etter skole-/studiested.

Som personer med annet arbeidssted er regnet personer som arbeidde i flere kommuner, var til sjøs eller som arbeidde i utlandet. Tilsvarende er personer som studerte i utlandet gruppert under annet studiested.

Egen bolig

Ektefeller som var bosatt i samme privatbolig og hvor minst én av ektefellene var boliginnehaver, er begge regnet å ha egen bolig. For øvrig er bare boliginnehaveren eller én av bolig-innehaverne gruppert under "Egen bolig". Forpleide i aldershjem, barnehjem og pleiehjem og losjerende i pensjonater og hoteller m.v. er aldri regnet å ha egen bolig.

Definisjon av begrepet "Boliginnehaver" er gitt i kapittel 4 under avsnittet "Eier-/leierforhold".

3. DEFINISJON AV FAMILIE OG HUSHOLDNINGSTYPE

Grupperingene på familie og husholdningstype refererer seg til tellingstidspunktet den 1. november 1970.

Familie

Til én og samme familie er regnet:

1. Ektepar og eventuelle ugifte barn registrert bosatt i samme privatbolig, aldershjem, pleiehjem, pensjonat, hotell e.l.
2. Far/mor med ugifte barn registrert bosatt i samme privatbolig, aldershjem, pleiehjem, pensjonat, hotell e.l.
3. Hver enkelt person som ikke hører inn under noen av de to gruppene som er spesifisert ovenfor (bl.a. personer uten fast bopel). Disse personene danner således hver for seg egen familie (familie med én person).

I familier med ektepar er også tatt med eventuelle ugifte barn av bare den ene ektefellen og ugifte adoptivbarn og stebarn, men ikke fosterbarn.

Av reglene som er nevnt ovenfor, går det fram at personer (f.eks. ektefeller) som ikke var registrert bosatt i samme privatbolig, aldershjem, pleiehjem, pensjonat, hotell e.l., aldri er gruppert under samme familie. Videre går det fram at gifte, separerte, skilte, enker og enkemenn ikke i noe tilfelle er regnet til samme familie som foreldrene. Når f.eks. et ektepar bor sammen med en skilt datter, danner ektefellene egen familie og datteren egen familie. Ellers kan nevnes at ugifte søsken som har felles bolig, men hvor ingen av foreldrene er bosatt, hver for seg er regnet som særskilt familie.

Husholdningstype

Det er skilt mellom tre hovedtyper av husholdning, nemlig privathusholdning, felleshusholdning og annen husholdning.

Gruppen "Privathusholdning" omfatter personer som var registrert som bosatt i privatbolig. Denne husholdningstypen er videre splittet opp etter tallet på familier i husholdningen. Som husholdningsenhet er her regnet bolighusholdning (som omfatter alle bosatte i samme bolig) og ikke kostholdning som ved tidligere tellinger.

Til felleshusholdning er regnet forpleide som var registrert bosatt i aldershjem, barnehjem og pleiehjem og losjerende som var registrert bosatt i pensjonat, hotell e.l.

Betjeningspersonale bosatt ved felleshusholdninger er alltid gruppert under privathusholdning. Det samme gjelder militært personell som var bosatt i militærforlegning.

Annen husholdning omfatter personer uten fast bopel.

4. DEFINISJON AV HUS OG BOLIG OG HUS- OG BOLICKJENNEMERKER

Hus- og boligopplysningene refererer seg til den 1. november 1970.

Hus

Som eget hus er som hovedregel regnet bygg som fra kjeller til loft er atskilt fra andre bygg. Fra denne regelen er det gjort følgende to unntak:

1. Hver enkelt bolig i vertikalt delte tomannsboliger og i rekke, kjede, atrium og terrasse er alltid regnet som særskilt hus.
2. Selv om det fra kjeller til loft er skillevegg(er) uten gjennomgang, er henholdsvis horisontalt delte tomannsboliger som er bygd sammen i rekke e.l., og hver enkelt blokk regnet til ett og samme hus.

Som nevnt under avsnitt 1, omfatter tellingen alle hus hvor minst én person var registrert som bosatt den 1. november 1970.

Bolig

Til en bolig (leilighet m.v.) er som hovedregel regnet rom som er bygd (eller ombygd) til bruk for én person eller for flere personer med fellesskap i kost og losji, og hvor det er adkomst til rommene (rommet) uten å måtte gå gjennom en annen bolig. Avgrensingen av boligenhetene er ellers foretatt etter følgende spesielle regler:

1. En hybel med egen inngang (utenfra eller fra korridor, oppgang e.l.) og som er bygd i tilknytning til en bolig, er regnet som særskilt bolig bare når hybelboeren (hybelboerne) selv holdt kosten.
2. Hybler uten egen inngang er ikke skilt ut som særskilte boliger.
3. I hybelbygg o.l. er hver enkelt hybel regnet som egen bolig, også i de tilfelle flere hybler har felles gang, hall, bad og/eller kjøkken.
4. I bygg for felleshusholdning, i hus som er bygd i tilknytning til slike bygg og i militærforlegninger er hybler o.l. for ansatte regnet som særskilte boliger. Likeledes er rom som ble brukt av en ansatt med ektefelle og eventuelle barn, regnet til én og samme bolig.

Med privatbolig er i tellingen ment boliger som ikke er bebodd av forpleide i aldershjem, barnehjem og pleiehjem eller av losjerende i pensjonater, hoteller o.l. Boliger for ansatte (f.eks. sykepleiere) ved felleshusholdninger er således regnet som privatboliger. Det samme gjelder boliger for befal m.v. i militærforlegninger.

Som nevnt under avsnitt 1, omfatter tellingen alle privatboliger hvor minst én person var registrert bosatt den 1. november 1970. Som betegnelse på disse boligene er i tabelldelen brukt "Bebodde boliger". For de enkelte hus som er med i tellingen, er det imidlertid hentet inn oppgaver over samlet tall på privatboliger (inkl. ubebodde boliger og boliger med bare midlertidig bosatte). Tallene på boliger i alt i tabell 9 gjelder disse boligene.

Rom

Opgavene over tall på rom refererer seg til boliger som er med i tellingen, og omfatter beboelsesrom på 6 m² eller mer som kan nyttes året rundt. Bortsett fra i tabell 11, er også kjøkken på 6 m² eller mer inkludert. Entré, hall, bad, alkove, hems og rom som bare nyttes i næringsvirksomhet (f.eks. kontor) er ikke med.

Bosatte

Tallene på bosatte omfatter personer registrert som bosatt i privatboliger og således ikke personer som er regnet til felleleshusholdning og personer uten fast bopel.

Hustype

Som våningshus i tilknytning til gårdsdrift er - uansett hustype ellers - regnet hus hvor gårdbrukeren selv, forpakter eller kårfolk var bosatt, men ikke hus for gårdsarbeidere og hus på nedlagte bruk.

Hustypen "Frittliggende enebolig" omfatter hus med én bolig og med minst en halv meters avstand til nærmeste hus (unntatt garasje o.l.).

Til gruppen "Enebolig i rekke, kjede, atrium m.v." er også regnet husenhetene i vertikalt delte tomannsboliger.

Horisontalt delt tomannsbolig er hus med to vanlige leiligheter (som kan ha ulik størrelse) og hvor den ene leiligheten ligger i en etasje over den annen.

Hustypen "Annet småhus" omfatter hus med inntil 2½ etasjer (ekskl. underetasje), unntatt våningshus i tilknytning til gårdsdrift, eneboliger og horisontalt delte tomannsboliger. Hus som har én eller to vanlige leiligheter og hybelleilighet som er skilt ut som egen bolig, er også gruppert under denne hustypen.

Som blokk er regnet hus med 3 etasjer (ekskl. underetasje) eller mer.

Provisorisk boligbygg er hus m.v. som helt eller delvis er tatt i bruk til bolig for 10 år eller mindre (inkl. campingvogner, båter, telt, gammer o.l.).

Gruppen "Forretningsbygg m.v." omfatter hus hvor halvparten eller mindre av golvarealet nyttes til privatboliger, unntatt bygg for felleleshusholdning. Hus med to etasjer og hvor det er forretning i første etasje og bolig i annen etasje, er alltid gruppert under denne hustypen.

Som bygg for felleleshusholdning er regnet hus hvor det for bosatte og/eller midlertidig tilstedeværende er organisert felleleshusholdning. Hus i studentbyer o.l. er imidlertid aldri gruppert her. Av avgrensingsregler som det er gjort rede for under andre avsnitt, går det fram at oppgaver over tall på boliger, rom og bosatte i bygg for felleleshusholdning, bare omfatter privatboliger og rom og bosatte i disse boligene.

Byggeår

Som byggeår er for det enkelte hus regnet det år da minst halvparten av boligene i huset var ferdige til innflytning. Hus som er ombygd, er gruppert etter opprinnelig byggeår.

WC, bad

Boliger med eget wc/eget bad omfatter boliger med wc/bad som bare de bosatte i boligen har rett til å nytte, uten hensyn til om wc/bad ligger i eller utenfor boligen. Som boliger med felles wc/felles bad er regnet boliger som har wc/bad felles med en eller flere andre boliger.

Eier-/leierforhold

Personer med råderett over boligen som de er bosatt i (eier, leier den e.l.), er regnet som boliginnhavere.

Boliginnehavere (f.eks. medlemmer av borettslag) med aksje eller andel som gir boret til boligen, er alltid regnet som leieboere med aksje/andel, også i de tilfelle det er betalt innskott som er høyere enn pålydende verdi av aksjen/andelen.

Leieboere med innskott er boliginnehavere som har betalt innskott (f.eks. obligasjonsinnskott) for å leie boligen, men ikke leieboere som bare har betalt forskott på husleie.

Boliginnehavere som disponerer boligen vederlagsfritt eller som kårbolig, er regnet som leieboere.

En boliginnehaver er regnet å disponere boligen som tjenestebolig når den er stilt til disposisjon i samband med tjenesteforhold på vilkår av at boligen må fraflyttes når tjenesteforholdet opphører, uten hensyn til om det betales husleie eller ikke. Boliger som boliginnehaveren har aksje, andel eller innskott i, er imidlertid aldri regnet som tjenestebolig.

Gjennomsnittstall

Boliger pr. hus er lik tallet på privatboliger i hus som er med i tellingen (inkl. ubebodde boliger og boliger med bare midlertidig tilstedeværende) dividert med tallet på hus som er med i tellingen.

Bebodde boliger pr. hus er lik tallet på privatboliger som er med i tellingen dividert med tallet på hus som er med i tellingen.

Rom pr. bolig er lik tallet på rom (inkl. kjøkken på 6 m² eller mer) i privatboliger som er med i tellingen dividert med tallet på disse boligene.

Bosatte pr. bolig er lik tallet på bosatte i privatboliger dividert med tallet på privatboliger som er med i tellingen.

Bosatte pr. rom er lik tallet på bosatte i privatboliger dividert med tallet på rom (inkl. kjøkken på 6 m² eller mer) i privatboliger som er med i tellingen.

5. INNDELINGEN I TELLINGSKRETSE

For områder som i 1960 tilhørte herredskommune, er kretsinnvidlingen foretatt av Byrådet og etter de samme retningslinjer som i 1960-tellingen. Følgende hovedregler er lagt til grunn for innvidlingen:

1. En tellingskrets bør være mest mulig ensartet når det gjelder kommunikasjonsforhold, næringsstruktur og befolkningsutvikling.
2. Kretsgrenser må ikke skjære sogne- eller kommunegrenser.
3. En krets skal bestå enten bare av ett tettbygd strøk, del av tettbygd strøk eller av spredtbygd strøk. Som tettbygd strøk regnes områder med minst 200 bosatte på tellings-tidspunktet og hvor avstanden mellom bolighusene som regel ikke overstiger 50 meter. En hussamling som ligger mer enn 50 meter fra en tettbebyggelse, er imidlertid regnet som en del av det tettbygde strøket dersom hussamlingen naturlig hører sammen med tettbebyggelsen. Andre områder er regnet som spredtbygde strøk og er delt videre opp i tellingskretser.

I 1970-tellingen er det for områder som i 1960 tilhørte herredskommune, bare foretatt følgende endringer i kretsinnvidlingen som da ble brukt:

1. Når regulering av kommune- eller sognegrenser førte til at en 1960-krets falt inn under mer enn én kommune eller ett sogn i 1970, er kretsen delt videre opp slik at kretsgrenser ikke skjærer kommune- eller sognegrenser.
2. Grensene for tettbygde strøk (og dermed for tettbygde kretser) er justert i samsvar med bosettingen pr. 1. november 1970 etter reglene for avgrensing av disse strøkene.
3. I de tilfelle avgrensingen i 1960-tellingen av spredtbygde kretser ikke var i samsvar med reglene for kretsinnvidling, er grensene justert i 1970-tellingen.

Innvidlingen i tellingskretser av områder som i 1960 tilhørte bykommune, er foretatt av folke-registrene i samråd med kommunale myndigheter. I flere tilfelle er kretsinnvidlingen for disse områdene ikke den samme som i 1960-tellingen. I begge tellingene er imidlertid grensene fastlagt slik at de ikke skjærer kommune- eller sognegrenser og at en krets består enten bare av tettbygd strøk eller bare av spredtbygd strøk (avgrenset etter reglene som er nevnt ovenfor).

Tettbygde strøk i områder som i 1960 tilhørte herredskommune, er vanligvis ikke delt opp i flere kretser. Byområder er imidlertid alltid regnet til flere kretser.

I vedlegg 1 a er det gitt en kretsfortegnelse og i vedlegg 2 en kartskisse over kretsinn-
delingen.

6. Merknader til tabell 1

I tabell 1 har en generelt sett tatt sikte på å gi tall tilbake til 1801 etter kommune-
inndelingen i 1970. Over et så langt tidsrom har det imidlertid skjedd så mange endringer i kommune-
inndelingen at det for de fleste kommuner ikke kan gis en sammenlignbar tallserie for hele perioden.

I 1910 ble Selje herred delt i tre herreder Selje, Sør-Vågsøy og Nord-Vågsøy. Mellom
tellingen i 1960 og tellingen i 1970 er en del av Selje overført til Vågsøy herred. I vedlegg 1 b
er det gitt en oversikt som viser hvilke tellingskretser som i 1960 tilhørte Selje.

TABELLER

TABELL 1. FOLKEMENGDEN VED FOLKETELLINGENE 1801-1970

ÅR	FOLKE- MENGDE	ÅR	FOLKE- MENGDE	ÅR	FOLKE- MENGDE	ÅR	FOLKE- MENGDE	ÅR	FOLKE- MENGDE	ÅR	FOLKE- MENGDE
1801	1835	1865	1900	1930	1960 ..	3 388
1815	1845	1875	1910	1946	1970 ..	3 392
1825	1855	1890	1920	1950 ..	3 355		

1 SE MERKNADER TIL TABELL 1 PÅ SIDE 14

TABELL 2. FOLKEMENGDEN ETTER KJØNN OG INNTEKTSTAKERNES VIKTIGSTE KILDE TIL LIVSOPPHELD OG NÆRING

VIKTIGSTE KILDE TIL LIVSOPPHELD OG NÆRING	I ALT	MENN	KVIN- NER	INN- TEKTS- TAKERE	IKKE-INNTEKTSTAKERE				
					I ALT	HUS- MØDRE	ANDRE		
							I ALT	AV DISSE:	
								UNDER 16 ÅR	16-24 ÅR
I ALT	3 392	1 765	1 627	1 816	1 576	460	1 116	997	102
INNTEKT AV EGET ARBEID I ALT ..	2 694	1 483	1 211	1 234	1 460	419	1 041	950	85
JORDBRUK OG SKOGBRUK M.V. ...	525	270	255	285	240	71	169	149	16
FISKE M.V. OG HVALFANGST	520	327	193	213	307	91	216	197	18
INDUSTRI M.V.	597	311	286	267	330	83	247	226	20
BYGGE- OG ANLEGGSVIRKSOMHET .	290	178	112	107	183	54	129	116	13
VAREHANDEL	159	78	81	76	83	23	60	58	2
SAMFERDSEL	293	180	113	121	172	57	115	106	9
TJENESTEYTNDE NÆRINGER	307	137	170	163	144	39	105	98	7
UOPPGITT NÆRING	3	2	1	2	1	1	-	-	-
PENSJON, TRYGD	615	240	375	531	84	38	46	33	5
FORMUE, LÅN M.V.	23	15	8	21	2	1	1	1	-
STIPEND M.V.	34	21	13	30	4	1	3	3	-
UOPPGITT	26	6	20	-	26	1	25	10	12

TABELL 3. PERSONER 16 ÅR OG OVER ETTER YRKESAKTIVITET, KJØNN OG ALDER

KJØNN OG ALDER	I ALT	UTEN YRKES- AKTI- VITET	MED YRKESAKTIVITET							
			I ALT	ARBEIDSTID I TIMER				I ALT	UOPP- GITT	
				UNDER 100	100- 499	500- 999	1 000 OG MER			
							AV DISSE: HELDAGS- ARBEID			
I ALT	2 395	912	1 483	16	80	223	1 163	908	1	
16-19	235	86	149	3	26	30	89	65	1	
20-24	215	55	160	1	9	15	135	111	-	
25-59	1 225	323	902	3	31	118	750	592	-	
60-66	283	114	169	2	8	23	136	100	-	
67-69	96	47	49	4	1	8	36	29	-	
70 OG OVER	341	287	54	3	5	29	17	11	-	
MENN I ALT	1 232	223	1 009	13	32	72	891	771	1	
16-19	132	39	93	3	13	16	60	41	1	
20-24	123	14	109	1	5	8	95	82	-	
25-59	626	22	604	-	6	14	584	521	-	
60-66	152	28	124	2	4	11	107	91	-	
67-69	56	17	39	4	1	4	30	25	-	
70 OG OVER	143	103	40	3	3	19	15	11	-	
KVINNER I ALT	1 163	689	474	3	48	151	272	137	-	
16-19 I ALT	103	47	56	-	13	14	29	24	-	
AV DISSE: GIFTE ...	3	2	1	-	:	:	:	:	-	
20-24 I ALT	92	41	51	-	4	7	40	29	-	
AV DISSE: GIFTE ...	50	35	15	-	3	3	9	3	-	
25-59 I ALT	599	301	298	3	25	104	166	71	-	
AV DISSE: GIFTE ...	516	267	249	3	23	89	134	45	-	
60-66	131	86	45	-	4	12	29	9	-	
67-69	40	30	10	-	-	4	6	4	-	
70 OG OVER	198	184	14	-	2	10	2	-	-	

TABELL 4. PERSONER 16 ÅR OG OVER MED MINST 100 ARBEIDSTIMER ETTER YRKESSTATUS, ARBEIDSTID, KJØNN OG NERING/YRKESOMRADE

NERING/YRKESOMRADE	AV DISSE:				ARBEIDSTID I TIMER						
	I ALT	AN- SATTE	SELV- STEN- DIGE	MENN	KVIN- NER	100-999			1 000 OG MER		
						I ALT	MENN	KVIN- NER	I ALT	MENN	KVIN- NER
I ALT	1 466	864	321	995	471	303	104	199	1 163	891	272
NERING											
JORDBRUK	451	9	190	217	234	176	42	134	275	175	100
SKOGBRUK M.V.	-	-	-	-	-	-	-	-	-	-	-
FISKE M.V., HVALFANGST	222	160	47	220	2	18	:	:	204	:	:
BERGVERKSDRIFT M.V.	-	-	-	-	-	-	-	-	-	-	-
INDUSTRI	281	262	18	183	98	46	19	27	235	164	71
BYGGE- OG ANLEGGSVIRKS.	109	74	35	109	-	6	6	-	103	103	-
KRAFT-, VANNFORS. M.V.	7	7	-	7	-	-	-	-	7	7	-
VAREHANDEL	83	60	15	51	32	10	2	8	73	49	24
FINANSINSTITUSJONER ...	8	8	-	7	1	:	-	:	:	7	:
EIENDOMSDRIFT	-	-	-	-	-	-	-	-	-	-	-
SJØTRANSPORT	74	72	2	73	1	:	6	:	:	67	:
ANNEN SAMFERDSEL	56	47	8	42	14	6	2	4	50	40	10
OFF. ADM. OG FORSVAR ..	37	37	-	33	4	6	5	1	31	28	3
OFF. OG PRIV. TJ.YTING	108	106	2	47	61	23	4	19	85	43	42
LØNT HUSARBEID	12	12	-	11	1	3	:	:	9	:	:
ANNEN TJENESTEYTING ...	17	9	4	4	13	3	2	1	14	2	12
UOPPGITT	1	1	-	1	-	-	-	-	1	1	-
1											
YRKESOMRADE											
TEKNISK, VITENSKAPELIG, HUMANISTISK OG KUNST- NERISK ARBEID I ALT ...	75	74	1	37	38	15	2	13	60	35	25
TEKNISK ARBEID	3	3	-	3	-	-	-	-	3	3	-
MEDISINSK ARBEID	4	3	1	4	-	-	-	-	4	4	-
SYKEPLEIE- OG ANNET PLEIEARBEID	14	14	-	1	13	5	:	:	9	:	:
PEDAGOGISK ARBEID ...	48	48	-	26	22	10	:	:	38	:	:
ADM.- OG FORVALTNINGS- ARB., BEDR.- OG ORGANI- SASJONSLEDELSE I ALT ..	17	11	6	15	2	:	-	:	:	15	:
OFFENTLIG ADM.- OG FORVALTNINGSARBEID ..	4	4	-	3	1	:	-	:	:	3	:
BEDR. OG ORG.LEDELSE	13	7	6	12	1	:	-	:	:	12	:
KONTORARBEID	29	25	3	16	13	5	1	4	24	15	9
HANDELSARBEID I ALT ...	59	38	14	33	26	9	1	8	50	32	18
GROSSISTER OG DETALJISTER	14	-	14	14	-	-	-	-	14	14	-
HANDELSREISENDE- OG AGENTURARBEID	3	3	-	3	-	-	-	-	3	3	-
HANDELSARB. FRA KONT. OG DETALJHANDELSARB.	41	34	-	15	26	8	-	8	33	15	18
JORDBRUKS-, SKOGBRUKS- OG FISKEARBEID	654	150	238	418	236	193	58	135	461	360	101
GRUVE- OG SPRENGNINGS- ARBEID M.M.	15	15	-	15	-	1	1	-	14	14	-
TRANSPORT- OG KOMMUNI- KASJONSARBEID I ALT ...	137	127	9	125	12	9	7	2	128	118	10
VEGTRAFIKKARBEID ...	38	30	8	38	-	1	1	-	37	37	-
POST- OG TELEKOM.ARB.	22	22	-	10	12	2	-	2	20	10	10
INDUSTRI-, BYGGE- OG ANLEGG SARBEID I ALT ...	385	336	47	296	89	51	28	23	334	268	66
JERN- OG MET.VAREARB.	37	33	4	37	-	2	2	-	35	35	-
ELEKTROARBEID	13	13	-	13	-	2	2	-	11	11	-
TREARBEID	71	47	24	71	-	6	6	-	65	65	-
NÆRINGSMIDDELARBEID .	42	38	4	35	7	9	7	2	33	28	5
LASTE-, LOSSE- OG LAGERARBEID	9	7	1	9	-	2	2	-	7	7	-
SERVICEARBEID I ALT ...	79	72	3	24	55	16	2	14	63	22	41
HOTELL- OG RESTAU- RANTARBEID, HUSARBEID VAKTMESTER- OG RENGJØRINGSARBEID ...	41	37	1	17	24	8	1	7	33	16	17
MILITÆRT ARBEID	21	21	-	2	19	6	:	:	15	:	:
UOPPGITT	16	16	-	16	-	4	4	-	12	12	-
UOPPGITT	-	-	-	-	-	-	-	-	-	-	-

1 BARE ET UTVALG AV YRKESOMRADER ER SPESIFISERT

TABELL 5. PERSONER 16-69 ÅR ETTER YRKESAKTIVITET, KJØNN OG HØYESTE UTDANNING

KJØNN OG HØYESTE UTDANNING	I ALT	UTEN YRKESAKTIVITET, ARBEIDSTIMER UNDER 100 TIMER ELLER UOPPGITT		MED 100 ARBEIDSTIMER ELLER MER					
		I ALT	AV DISSE: I ALT ELEVER, STU-DENTER	100-499 TIMER		500-999 TIMER		1 000 TIMER OG MER	
				I ALT	AV DISSE: I ALT ELEVER, STU-DENTER	I ALT	AV DISSE: I ALT ELEVER, STU-DENTER		
I ALT	2 054	639	110	1 415	75	28	194	22	1 146
MENN I ALT	1 089	131	56	958	29	16	53	13	876
UNGDOMSSKOLENIVA, 7-9 ÅR, I ALT ..	872	95	26	777	16	7	41	7	720
7-ÅRIG FOLKESKOLE	502	57	1	445	6	-	23	-	416
ALLMENT FAGFELT ELLERS	160	27	20	133	3	1	9	4	121
ADMINISTRASJON OG ØKONOMI	46	-	-	46	-	-	-	-	46
INDUSTRI, HÅNDVERK OG TEKNIKK ..	100	8	3	92	6	5	7	3	79
SAMFERDSEL	28	2	1	26	1	1	1	-	24
JORDBRUK, SKOGBRUK OG FISKE	23	1	1	22	-	-	1	-	21
TJENESTEYTING OG FORSVAR	11	-	-	11	-	-	-	-	11
GYMNASNIVA I, 10 ÅR, I ALT	121	22	19	99	8	5	7	2	84
ALLMENT FAGFELT	56	19	18	37	5	5	5	1	27
ADMINISTRASJON OG ØKONOMI	-	-	-	-	-	-	-	-	-
INDUSTRI, HÅNDVERK OG TEKNIKK ..	13	2	1	11	-	-	-	-	11
SAMFERDSEL	24	1	-	23	2	-	2	1	19
JORDBRUK, SKOGBRUK OG FISKE	20	-	-	20	1	-	-	-	19
TJENESTEYTING OG FORSVAR	8	-	-	8	-	-	-	-	8
GYMNASNIVA II,III, 11-12 ÅR, I ALT	52	9	9	43	4	3	4	3	35
ALLMENT FAGFELT	27	9	9	18	4	3	4	3	10
ADMINISTRASJON OG ØKONOMI	-	-	-	-	-	-	-	-	-
INDUSTRI, HÅNDVERK OG TEKNIKK ..	11	-	-	11	-	-	-	-	11
SAMFERDSEL	13	-	-	13	-	-	-	-	13
HELSEVERN	-	-	-	-	-	-	-	-	-
JORDBRUK, SKOGBRUK OG FISKE	-	-	-	-	-	-	-	-	-
TJENESTEYTING OG FORSVAR	-	-	-	-	-	-	-	-	-
UNIVERSITETS- OG HØGSKOLENIVA I, 13-14 ÅR, I ALT	29	2	1	27	-	-	1	1	26
UNDERVISNING	15	1	-	14	-	-	-	-	14
NATURVITENSKAP OG TEKNIKK	12	-	-	12	-	-	1	1	11
UNIVERSITETS-, HØGSKOLENIVA II,III OG FORSKERNIVA, OVER 14 ÅR, I ALT	13	2	1	11	1	1	-	-	10
UNDERVISNING	5	1	-	4	-	-	-	-	4
ADMINISTRASJON, ØKONOMI, SAMFUNNSVITENSKAP OG JUS	-	-	-	-	-	-	-	-	-
UOPPGITT ELLER INGEN UTDANNING ...	2	1	-	1	-	-	-	-	1
KVINNER I ALT	965	508	54	457	46	12	141	9	270
UNGDOMSSKOLENIVA, 7-9 ÅR, I ALT ..	830	439	30	391	34	7	131	6	226
7-ÅRIG FOLKESKOLE	481	259	2	222	13	-	84	1	125
ALLMENT FAGFELT ELLERS	232	123	23	109	14	4	30	1	65
ADMINISTRASJON OG ØKONOMI	32	14	1	18	1	-	3	1	14
INDUSTRI, HÅNDVERK OG TEKNIKK ..	21	12	4	9	3	3	3	2	3
SAMFERDSEL	-	-	-	-	-	-	-	-	-
HELSEVERN	5	1	-	4	1	-	1	-	2
TJENESTEYTING OG FORSVAR	58	29	-	29	2	-	10	1	17
GYMNASNIVA I, 10 ÅR, I ALT	88	49	20	39	9	2	5	1	25
ALLMENT FAGFELT	74	41	19	33	7	2	3	1	23
ADMINISTRASJON OG ØKONOMI	-	-	-	-	-	-	-	-	-
INDUSTRI, HÅNDVERK OG TEKNIKK ..	4	1	-	3	-	-	1	-	2
HELSEVERN	8	5	1	3	2	-	1	-	-
TJENESTEYTING OG FORSVAR	-	-	-	-	-	-	-	-	-
GYMNASNIVA II,III, 11-12 ÅR, I ALT	26	10	1	16	3	3	2	-	11
ALLMENT FAGFELT	13	4	1	9	3	3	-	-	6
SAMFERDSEL	-	-	-	-	-	-	-	-	-
HELSEVERN	9	4	-	5	-	-	1	-	4
UNIVERSITETS- OG HØGSKOLENIVA I, 13-14 ÅR, I ALT	8	-	-	8	-	-	3	2	5
UNDERVISNING	8	-	-	8	-	-	3	2	5
ADMINISTRASJON, ØKONOMI, SAMFUNNSVITENSKAP OG JUS	-	-	-	-	-	-	-	-	-
NATURVITENSKAP OG TEKNIKK	-	-	-	-	-	-	-	-	-
UNIVERSITETS-, HØGSKOLENIVA II,III OG FORSKERNIVA, OVER 14 ÅR, I ALT	5	2	2	3	-	-	-	-	3
UNDERVISNING	5	2	2	3	-	-	-	-	3
ADMINISTRASJON, ØKONOMI, SAMFUNNSVITENSKAP OG JUS	-	-	-	-	-	-	-	-	-
NATURVITENSKAP OG TEKNIKK	-	-	-	-	-	-	-	-	-
UOPPGITT ELLER INGEN UTDANNING ...	8	8	1	-	-	-	-	-	-

1 BARE ET UTVALG AV FAGOMRÅDER ER SPESIFISERT UNDER DE ENKELTE UTDANNINGSNIVÅER

TABELL 6. YRKESAKTIVE, SKOLEELEVER OG STUDENTER 16 ÅR OG OVER ETTER KJØNN OG ARBEIDS-/SKOLE-/STUDIESTED
PR. 1. NOVEMBER 1970

ARBEIDS-/SKOLE-/STUDIESTED	I ALT	1			2		
		YRKESAKTIVE			SKOLEELEVER OG STUDENTER		
		I ALT	MENN	KVINNER	I ALT	MENN	KVINNER
I ALT	1 543	1 399	947	452	144	82	62
I KOMMUNEN	1 119	1 093	659	434	26	12	14
VÅGSØY	79	73	63	10	6	6	-
EID	36	3	2	1	33	16	17
VANYLVEN	35	29	27	2	6	2	4
ÅLESUND	19	12	12	-	7	6	1
GLOPPEN	17	7	6	1	10	4	6
OSLO	11	2	2	-	9	7	2
ANDRE KOMMUNER I FYLKET	21	9	7	2	12	5	7
ANDRE KOMMUNER UTEFOR FYLKET ...	48	14	14	-	34	24	10
ANNET STED	158	157	155	2	1	-	1

1 EKSKL. PERSONER SOM AVTJENTE VERNEPLIKTSTJENESTE OG YRKESAKTIVE SOM IKKE HAR OPPGITT ARBEIDSSTED

2 EKSKL. SKOLEELEVER OG STUDENTER SOM IKKE HAR OPPGITT SKOLE-/STUDIESTED

TABELL 7. FAMILIER OG PERSONER ETTER FAMILIETYPPE OG HUSHOLDNINGSTYPPE

HUSHOLDNINGSTYPPE	I ALT		FAMILIER MED TO ELLER FLERE PERSONER							
	FAMI- LIER	PER- SONER	FAMI- LIER MED EN PER- SON	I ALT		EKTE- PAR UTEN UGIFTE BARN	EKTEPAR MED UGIFTE BARN		MOR ELLER FAR MED UGIFTE BARN	
				FAMI- LIER	PER- SONER		FAMI- LIER	PER- SONER	FAMI- LIER	PER- SONER
I ALT	1 224	3 392	413	811	2 979	208	533	2 383	70	180
PRIVATHUSHOLDNING I ALT .	1 184	3 350	375	809	2 975	206	533	2 383	70	180
MED EN FAMILIE	762	2 510	130	632	2 380	163	427	1 940	42	114
MED TO FAMILIER	364	739	207	157	532	36	93	394	28	66
MED FLERE FAMILIER	58	101	38	20	63	7	13	49	-	-
FELLESHUSHOLDNING	34	36	32	2	4	2	-	-	-	-
ANNEN HUSHOLDNING	6	6	6	-	-	-	-	-	-	-

TABELL 8. PERSONER 16 ÅR OG OVER MED EGEN BOLIG ETTER ALDER, EKTESKAPELIG STATUS OG KJØNN

EKTESKAPELIG STATUS OG KJØNN	I ALT	ALDER									
		16-19	20-24	25-29	30-39	40-49	50-59	60-69	70-79	80 OG OVER	
PERSONER 16 ÅR OG OVER I ALT ...	2 395	235	215	188	316	346	375	379	243	98	
AV DISSE: MED EGEN BOLIG	1 674	16	66	124	284	307	345	332	161	39	
MENN I ALT	1 232	132	123	100	160	184	182	208	113	30	
AV DISSE: MED EGEN BOLIG	821	2	14	55	135	161	171	188	81	14	
KVINNER I ALT	1 163	103	92	88	156	162	193	171	130	68	
AV DISSE: MED EGEN BOLIG	853	14	52	69	149	146	174	144	80	25	
UGIFTE I ALT	684	232	146	49	34	57	44	59	51	12	
AV DISSE: MED EGEN BOLIG	127	15	14	2	8	21	18	27	18	4	
MENN I ALT	421	132	105	38	25	42	26	33	18	2	
AV DISSE: MED EGEN BOLIG	74	2	4	1	6	20	15	18	8	-	
KVINNER I ALT	263	100	41	11	9	15	18	26	33	10	
AV DISSE: MED EGEN BOLIG	53	13	10	1	2	1	3	9	10	4	
GIFTE OG SEPARERTE I ALT	1 496	3	69	139	277	280	308	274	120	26	
AV DISSE: MED EGEN BOLIG	1 429	1	52	122	273	279	307	267	109	19	
MENN I ALT	750	-	18	62	133	141	152	161	69	14	
AV DISSE: MED EGEN BOLIG	716	-	10	54	129	140	152	157	64	10	
KVINNER I ALT	746	3	51	77	144	139	156	113	51	12	
AV DISSE: MED EGEN BOLIG	713	1	42	68	144	139	155	110	45	9	
FØR GIFTE I ALT	215	-	-	-	5	9	23	46	72	60	
AV DISSE: MED EGEN BOLIG	118	-	-	-	3	7	20	38	34	16	
MENN I ALT	61	-	-	-	2	1	4	14	26	14	
AV DISSE: MED EGEN BOLIG	31	-	-	-	-	1	4	13	9	4	
KVINNER I ALT	154	-	-	-	3	8	19	32	46	46	
AV DISSE: MED EGEN BOLIG	87	-	-	-	3	6	16	25	25	12	

TABELL 9. HUS, BOLIGER, ROM OG BOSATTE ETTER HUSTYPE

	PERMANENT BOLIGBYGG											
	I ALT	I ALT	VA-	FRITT-	ENE-	ANNEN	HORI-	ANNET	BLOKK	PRO-	BYGG	UOPP-
			NINGSHUS	LIGG-	BOLIG		SON-			VI-	FOR-	
		TILKN.	ENDE	REKKE,	ENE-	TALT	DELTA	SMÅHUS	BO-	RET-	FEL-	GITT
		TIL	ENE-	KJEDE,	ENE-	TO-	TO-		LIG-	BYGG	HUS-	TYPE
		GARDS-	BOLIG	ATRIUM	ATRIUM	MANNS-	MANNS-		BYGG	M.V.	HOLD-	
		DRIFT		M.V.	M.V.	BOLIG	BOLIG				NING	
HUS	777	753	462	224	7	-	31	29	-	-	20	4
BOLIGER I ALT ...	983	944	582	224	7	-	62	69	-	-	33	6
AV DISSE: BEBODDE	963	925	576	224	7	-	60	58	-	-	32	6
ROM	4 919	4 778	3 027	1 282	39	-	239	191	-	-	130	11
BOSATTE	3 350	3 241	2 028	836	26	-	193	158	-	-	98	11
BOLIGER PR. HUS .	1,3	1,3	1,3	1,0	1,0	-	2,0	2,4	-	-	1,7	1,5
ROM PR. BOLIG ...	5,1	5,2	5,3	5,7	5,6	-	4,0	3,3	-	-	4,1	1,8
BOSATTE PR. BOLIG	3,5	3,5	3,5	3,7	3,7	-	3,2	2,7	-	-	3,1	1,8
BOSATTE PR. ROM .	0,7	0,7	0,7	0,7	0,7	-	0,8	0,8	-	-	0,8	1,0

TABELL 10. BEBODDE BOLIGER ETTER HUSTYPE OG BYGGEGAR, OG HUS, ROM OG BOSATTE ETTER HUSETS BYGGEGAR

HUSETS BYGGEGAR	HUS	BEBODDE BOLIGER							BOSATTE					
		I PERMANENTE BOLIGBYGG							ROM	BOSATTE	BE- BOD- DE BC- LIG- ER PR. HUS	PR. ROM	PR. BO- LIG	PR. ROM
		I ALT	I VANINGS-	I ANDRE	I	I	ROM	BOSATTE						
	HUS I	ENE- OG	BLOKK-	ANDRE										
		TILKN. TIL	TC-	OG I	BLOKK-	ANDRE								
		GARDSDRIFT	MANNS-	BOLIGER	ER	BYGG								
		OG I	BOLIGER	OG	ER	BYGG								
		FRITTL.	OG	ENEBOLIGER	SMÅHUS									
		ENEBOLIGER	SMÅHUS											
I ALT	777	963	925	800	125	-	38	4 919	3 350	1,2	5,1	3,5	0,7	
1900 CG FØR	154	181	181	166	15	-	-	869	566	1,2	4,8	3,1	0,7	
1901-1910	82	97	94	90	4	-	3	484	329	1,2	5,0	3,4	0,7	
1911-1920	80	103	97	89	8	-	6	593	349	1,3	5,8	3,4	0,6	
1921-1930	44	51	43	43	-	-	8	276	178	1,2	5,4	3,5	0,6	
1931-1940	46	59	59	52	7	-	-	300	185	1,3	5,1	3,1	0,6	
1941-1945	13	20	20	15	5	-	-	86	54	1,5	4,3	2,7	0,6	
1946-1950	54	76	69	52	17	-	7	347	239	1,4	4,6	3,1	0,7	
1951-1960	165	212	205	169	36	-	7	1 134	774	1,3	5,3	3,7	0,7	
1961-1970	130	151	144	114	30	-	7	772	633	1,2	5,1	4,2	0,8	
UOPPGITT	9	13	13	10	3	-	-	58	43	1,4	4,5	3,3	0,7	

TABELL 11. BEBODDE BOLIGER ETTER HUSTYPE OG TALLET PÅ ROM, OG BOSATTE ETTER TALLET PÅ ROM I BOLIGEN

TALLET PÅ ROM, EKSKL. KJØKKEN	BEBODDE BOLIGER							BOSATTE	
	I PERMANENTE BOLIGBYGG							I ALT	PR. ROM
	I ALT	I VANINGS-	I ANDRE	I	I	ROM	BOSATTE		
	HUS I	ENE- OG	BLOKKER					ANDRE	
		TILKN. TIL	TC-	OG I	BLOKKER	ANDRE			
		GARDSDRIFT	MANNS-	BOLIGER	ER	BYGG			
		OG I	BOLIGER	OG	ER	BYGG			
		FRITTL.	OG	ENEBOLIGER	SMÅHUS				
		ENEBOLIGER	SMÅHUS						
I ALT	963	925	800	125	-	38	3 350	0,7	
0 ROM ELLER UOPPGITT ..	-	-	-	-	-	-	-	-	
1 ROM I ALT	78	62	41	21	-	16	116	1,0	
MED KJØKKEN I ALT ...	49	43	32	11	-	6	78	0,9	
UNDER 6 KVM.	12	11	6	5	-	1	17	1,4	
6 KVM. OG MER	37	32	26	6	-	5	61	0,8	
UTEN KJØKKEN	29	19	9	10	-	10	38	1,3	
2 ROM I ALT	119	116	82	34	-	3	303	0,9	
MED KJØKKEN	115	113	80	33	-	2	297	0,9	
UTEN KJØKKEN	4	3	2	1	-	1	6	0,8	
3 ROM	142	136	110	26	-	6	455	0,8	
4 ROM	221	218	190	28	-	3	829	0,8	
5 ROM	180	176	167	9	-	4	688	0,6	
6 ROM	117	114	108	6	-	3	501	0,6	
7 ROM	66	65	64	1	-	1	299	0,6	
8 ROM OG MER	40	38	38	-	-	2	159	0,4	

TABELL 12. BEBODDE BOLIGER, ROM OG BOSATTE ETTER BOLIGTETTHET

	I ALT	BOSATTE PR. ROM, INKL. KJØKKEN PÅ 6 KVM. OG MER									0 ROM ELLER UOPP- GITT
		UNDER	0,25-	0,50-	0,75-	1,00-	1,25-	1,50-	1,75-	2,00	
		0,25	0,49	0,74	0,99	1,24	1,49	1,74	1,99	OG MER	
BEBODDE BOLIGER	963	42	205	279	145	188	53	27	4	20	-
ROM	4 919	302	1 205	1 450	815	775	221	95	16	40	-
BOSATTE	3 350	52	426	851	659	807	296	147	28	84	-
ROM PR. BOLIG	5,1	7,2	5,9	5,2	5,6	4,1	4,2	3,5	4,0	2,0	-
BOSATTE PR. BOLIG	3,5	1,2	2,1	3,1	4,5	4,3	5,6	5,4	7,0	4,2	-

TABELL 13. BEBODDE BOLIGER, ROM OG BOSATTE ETTER BOLIGENS UTSTYR

	I ALT	INNLAGT VANN I HUSET								IKKE INN- LAGT VANN I HUSET	UOPP- GITT
		EGET WC		FELLES WC		EGET ELLER FELLES WC OG UTEN BAD		UTEN WC			
		EGET	FELLES	EGET	FELLES	WC OG	ELLER FELLES	UTEN	UTEN		
		BAD	BAD	BAD	BAD	UTEN BAD	FELLES BAD	BAD	BAD		
BEBODDE BOLIGER	963	936	458	38	-	28	110	26	276	27	-
ROM	4 919	4 817	2 605	117	-	66	552	159	1 318	102	-
BOSATTE	3 350	3 299	1 865	93	-	47	352	90	852	51	-
ROM PR. BOLIG	5,1	5,1	5,7	3,1	-	2,4	5,0	6,1	4,8	3,8	-
BOSATTE PR. BOLIG	3,5	3,5	4,1	2,4	-	1,7	3,2	3,5	3,1	1,9	-
BOSATTE PR. ROM	0,7	0,7	0,7	0,8	-	0,7	0,6	0,6	0,6	0,5	-

TABELL 14. BEBODDE BOLIGER, ROM OG BOSATTE ETTER EIER-/LEIERFORHØLDET TIL BOLIGEN

	I ALT	BOLIGINNEHAVEREN DISPONERER BOLIGEN SOM								TJEN- ESTE- ELLER FOR- PÅK- TER- BOLIG	UOPP- GITT	
		EIER	LEIEBØR				UTEN AKSJE/ANDEL					
			MED AKSJE/ANDEL		UTEN AKSJE/ANDEL		MED AKSJE/ANDEL		UTEN AKSJE/ANDEL			
			I ALT	MED INN- SKOTT	UTEN INN- SKOTT	I ALT	MED INN- SKOTT	UTEN INN- SKOTT	I ALT			MED INN- SKOTT
BEBODDE BOLIGER ...	963	717	222	-	-	-	222	3	219	24	-	
ROM	4 919	4 089	745	-	-	-	745	12	733	85	-	
BOSATTE	3 350	2 724	563	-	-	-	563	18	545	63	-	
ROM PR. BOLIG	5,1	5,7	3,4	-	-	-	3,4	4,0	3,3	3,5	-	
BOSATTE PR. BOLIG	3,5	3,8	2,5	-	-	-	2,5	6,0	2,5	2,6	-	
BOSATTE PR. ROM ...	0,7	0,7	0,8	-	-	-	0,8	1,5	0,7	0,7	-	

TABELL 15. FOLKEMENGDEN ETTER ALDER, KJØNN OG TELLINGSKRETS

TELLINGSKRETS OG KJØNN	I ALT	ALDER									
		UNDER	7-15	16-19	20-24	25-29	30-39	40-49	50-59	60-69	70 OG
		7									OVER
KOMMUNEN I ALT	3 392	440	557	235	215	188	316	346	375	379	341
MENN I ALT	1 765	251	282	132	123	100	160	184	182	208	143
UGIFTE	954	251	282	132	105	38	25	42	26	33	20
GIFTE OG SEPARERTE	750	-	-	-	18	62	133	141	152	161	83
FØR GIFTE	61	-	-	-	-	-	2	1	4	14	40
KVINNER I ALT	1 627	189	275	103	92	88	156	162	193	171	198
UGIFTE	727	189	275	100	41	11	9	15	18	26	43
GIFTE OG SEPARERTE	746	-	-	3	51	77	144	139	156	113	63
FØR GIFTE	154	-	-	-	-	-	3	8	19	32	92
01 KJØDE	136	13	19	6	11	7	13	14	14	21	18
MENN	79	8	8	5	9	4	8	8	7	14	8
KVINNER	57	5	11	1	2	3	5	6	7	7	10
02 STOKKEVÅG	189	29	24	14	14	11	17	14	19	34	13
MENN	100	17	13	7	7	6	8	8	9	21	4
KVINNER	89	12	11	7	7	5	9	6	10	13	9
03 CTNEIM/SANDE	177	24	35	17	7	6	21	21	13	18	15
MENN	83	12	12	10	6	3	7	13	5	10	5
KVINNER	94	12	23	7	1	3	14	8	8	8	10
04 SJÅSTAD/STAVE	478	72	77	34	40	28	45	46	58	46	32
MENN	258	48	40	20	25	15	24	26	25	21	14
KVINNER	220	24	37	14	15	13	21	20	33	25	18
05 ELTVIK/BORGUNDVÅG	210	19	34	14	10	9	15	29	35	13	32
MENN	113	12	18	9	9	5	6	19	13	9	13
KVINNER	97	7	16	5	1	4	9	10	22	4	19
06 HONNINGSVÅG/ARVIK	171	26	30	9	6	8	21	17	15	25	14
MENN	95	13	22	7	4	4	10	8	7	15	5
KVINNER	76	13	8	2	2	4	11	9	8	10	9
07 ERVIK	96	10	22	6	3	4	11	9	14	11	6
MENN	48	7	10	4	2	2	4	6	8	5	-
KVINNER	48	3	12	2	1	2	7	3	6	6	6
08 REFSNES	89	12	14	4	5	3	9	4	10	21	7
MENN	52	11	8	2	3	-	7	2	4	14	1
KVINNER	37	1	6	2	2	3	2	2	6	7	6
09 FURE/DRAGE/HODDEVIK ..	194	12	33	12	10	6	12	27	15	31	36
MENN	97	7	13	7	6	5	6	13	5	16	19
KVINNER	97	5	20	5	4	1	6	14	10	15	17
10 PILEBERG/SELJE	508	77	74	40	36	36	50	50	39	33	73
MENN	232	38	30	14	12	15	27	28	23	14	31
KVINNER	276	39	44	26	24	21	23	22	16	19	42
11 CYBEDAL/BERGE	226	26	40	12	18	10	23	23	25	27	22
MENN	121	11	26	7	11	7	9	14	13	15	8
KVINNER	105	15	14	5	7	3	14	9	12	12	14
12 EIDE/MOLDESTAD	268	37	38	16	17	19	23	28	35	32	23
MENN	142	18	23	11	9	6	15	11	21	16	12
KVINNER	126	19	15	5	8	13	8	17	14	16	11
13 BARMØY	107	9	13	7	6	10	7	6	20	17	12
MENN	57	3	7	5	4	6	5	1	10	11	5
KVINNER	50	6	6	2	2	4	2	5	10	6	7
14 RUNDEREIM/NORDPOLL ...	289	34	56	21	22	14	21	32	40	30	19
MENN	156	23	30	9	10	12	10	14	21	17	10
KVINNER	133	11	26	12	12	2	11	18	19	13	9
15 FLATRAKET	248	40	48	23	10	16	26	25	23	20	17
MENN	128	23	22	15	6	9	12	12	11	10	8
KVINNER	120	17	26	8	4	7	14	13	12	10	9
UTEN FAST BOPEL I ALT	6	-	-	-	-	1	2	1	-	-	2
MENN	4	-	-	-	-	1	2	1	-	-	-
KVINNER	2	-	-	-	-	-	-	-	-	-	2

TABELL 16. PERSONER 16 ÅR OG OVER ETTER VIKTIGSTE KILDE TIL LIVSOPPHOLD, NÆRING, KJØNN OG TELLINGSKRETS

VIKTIGSTE KILDE TIL LIVSOPPHOLD											
INNTEKT AV EGET ARBEID											
TELLINGSKRETS OG KJØNN	I ALT	NÆRING							PEN- SJON, TRYGD	FOR- MUE, LAN, STI- PEND M.V.	HUSAR- BEID I HJEM- MET, FORSØR- GET
		I ALT	JORD- SKOG- BRUK, FISKE M.V., HVAL- FANGST	INDU- STRI M.V., BYGGE- OG ANL. VIRK- SOMHET	VARE- HANDEL	SAM- FERD- SEL	TJEN- ESTE- YTENDE NÆR- INGER	UOPP- GITT			
KOMMUNEN I ALT	2 395	1 234	498	374	76	121	163	2	531	51	579
MENN	1 232	929	392	289	49	110	87	2	215	34	54
KVINNER	1 163	305	106	85	27	11	76	-	316	17	525
01 KJØDE	104	59	14	35	3	2	5	-	23	-	22
MENN	63	52	8	35	2	2	5	-	10	-	1
KVINNER	41	7	6	-	1	-	-	-	13	-	21
02 STØKKEVÅG	136	77	31	33	2	4	7	-	30	3	26
MENN	70	54	20	25	1	3	5	-	11	3	2
KVINNER	66	23	11	8	1	1	2	-	19	-	24
03 CTNEIM/SANDE	118	74	35	22	3	4	10	-	23	2	19
MENN	59	50	23	21	1	3	2	-	6	1	2
KVINNER	59	24	12	1	2	1	8	-	17	1	17
04 SJÅSTAD/STAVE	329	182	51	61	13	32	25	-	55	7	85
MENN	170	125	36	41	7	30	11	-	25	6	14
KVINNER	159	57	15	20	6	2	14	-	30	1	71
05 ELTVIK/BCRGUNDVÅG	157	71	29	9	3	24	6	-	43	1	42
MENN	83	62	25	5	3	24	5	-	18	-	3
KVINNER	74	9	4	4	-	-	1	-	25	1	39
06 HONNINGSVÅG/ARVIK	115	54	40	4	3	3	4	-	24	3	34
MENN	60	47	35	3	3	3	3	-	11	1	1
KVINNER	55	7	5	1	-	-	1	-	13	2	33
07 ERVIK	64	29	20	2	-	5	1	1	10	3	22
MENN	31	25	17	2	-	5	-	1	3	2	1
KVINNER	33	4	3	-	-	-	1	-	7	1	21
08 REFSNES	63	41	26	4	3	6	2	-	7	2	13
MENN	33	31	19	4	2	5	1	-	1	1	-
KVINNER	30	10	7	-	1	1	1	-	6	1	13
09 FURE/DRAGE/HODDEVIK ..	149	76	54	3	5	6	8	-	45	4	24
MENN	77	56	42	2	3	6	3	-	14	3	4
KVINNER	72	20	12	1	2	-	5	-	31	1	20
10 PILEBERG/SELJE	357	168	31	61	15	12	49	-	93	3	93
MENN	164	119	30	42	11	9	27	-	37	2	6
KVINNER	193	49	1	19	4	3	22	-	56	1	87
11 CYBEDAL/BERGE	160	89	18	44	4	8	15	-	31	1	39
MENN	84	62	12	32	3	7	8	-	14	1	7
KVINNER	76	27	6	12	1	1	7	-	17	-	32
12 EIDE/MOLDESTAD	193	101	38	40	3	8	12	-	48	7	37
MENN	101	73	26	34	-	7	6	-	21	5	2
KVINNER	92	28	12	6	3	1	6	-	27	2	35
13 BARMØY	85	42	32	5	-	1	4	-	25	2	16
MENN	47	31	26	2	-	1	2	-	12	2	2
KVINNER	38	11	6	3	-	-	2	-	13	-	14
14 RUNDREIM/NORDPOLL ...	199	95	50	32	4	2	7	-	45	5	54
MENN	103	76	47	22	2	2	3	-	20	2	5
KVINNER	96	19	3	10	2	-	4	-	25	3	49
15 FLATRAKET	160	76	29	19	15	4	8	1	23	8	53
MENN	83	66	26	19	11	3	6	1	8	5	4
KVINNER	77	10	3	-	4	1	2	-	15	3	49
UTEN FAST BOPEL I ALT	6	-	-	-	-	-	-	-	6	-	-
MENN	4	-	-	-	-	-	-	-	4	-	-
KVINNER	2	-	-	-	-	-	-	-	2	-	-

TABELL 17. HOVEDTALL FOR HUS OG BEBODDE BOLIGER I DE ENKELTE TELLINGSKRETSE

TELLINGSKRETS	HUS				BEBODDE BOLIGER							BO-SAT-TE PR. ROM
	AV DISSE:				AV DISSE MED:							
	I ALT	VAN.HUS TILKN. GARDS- DRIFT, FRITTL. ENEBOLE	1946- 1960	1961- 1970	I ALT	INNLAGT VANN I HUSET	EGET OG EGET BAD	WC	WC OG BAD ELLERS	EGET ELLER FELLES WC OG UTEN BAD	EGET ELLER FELLES BAD OG UTEN WC	
KOMMUNEN I ALT	777	686	219	130	963	936	458	66	110	26	0,7	
01 KJØDE	38	36	9	6	39	37	17	1	2	1	0,7	
02 STOKKEVÅG	49	44	12	11	57	55	21	3	1	1	0,6	
03 CTNEIM/SANDE	39	37	10	9	46	45	16	3	8	-	0,7	
04 SJASTAD/STAVE	107	88	45	17	138	136	71	16	20	2	0,7	
05 ELTVIK/BORGUNDVÅG	55	53	14	4	63	59	28	2	11	-	0,6	
06 HONNINGSVÅG/ARVIK	35	35	10	3	52	52	19	9	6	-	0,7	
07 ERVIK	19	18	6	2	26	26	16	2	2	2	0,7	
08 REFSNES	22	20	2	3	26	26	12	-	6	1	0,6	
09 FURE/DRAGE/HODDEVIK ..	45	44	4	-	50	49	21	-	8	-	0,7	
10 PILEBERG/SELJE	105	60	32	31	157	154	106	21	17	1	0,7	
11 CYBEDAL/BERGE	59	56	13	9	65	64	30	-	6	6	0,6	
12 EIDE/MOLDESTAD	64	63	13	12	77	71	25	3	3	5	0,7	
13 BARMØY	27	27	7	-	31	30	8	2	-	5	0,6	
14 RUNDEREIM/NORDPOLL ...	64	57	18	11	77	73	31	3	7	2	0,8	
15 FLATRAKET	49	48	24	12	59	59	37	1	13	-	0,7	

a. KRETSFORTEGNELSE

Krets- nr.	Navnet på kretsen	Krets- type ¹⁾	Omfang (Eiendommer med bebodde hus)
0	Uten fast bopel	0	..
1	Kjøde	S	Gnr. 1-8.
2	Stokkevåg	S	Gnr. 9-15.
3	Otneim/Sande	S	Gnr. 16-19, 21.
4	Sjåstad/Stave	S	Gnr. 22-25.
5	Eltvik/Borgundvåg	S	Gnr. 26-31.
6	Honningsvåg/Årvik	S	Gnr. 32-36.
7	Ervik	S	Gnr. 45.
8	Refsnes	S	Gnr. 37-44.
9	Fure/Drage/Hoddevik	S	Gnr. 46, 48-51.
10	Pileberg/Selje	S	Gnr. 53-56.
11	Dybedal/Berge	S	Gnr. 57-63.
12	Eide/Moldestad	S	Gnr. 64-66 og 68-72.
13	Barmøy	S	Gnr. 73-77.
14	Rundereim/Nordpoll	S	Gnr. 78-87.
15	Flatraket	S	Gnr. 88-91.

1) S=Sprettbygd krets.

b. OVERSIKT OVER ENDRINGENE I KOMMUNEINDELINGEN MELLOM TELLINGEN I 1960 OG TELLINGEN I 1970

Kretsnr. i 1970-tellingen	Kommune i 1960-tellingen	Kretsnr. i 1970-tellingen	Kommune i 1960-tellingen
1 - 15 i Selje	1441 Selje	11 - 13 i Vågsøy	1441 Selje



1441 SELJE

