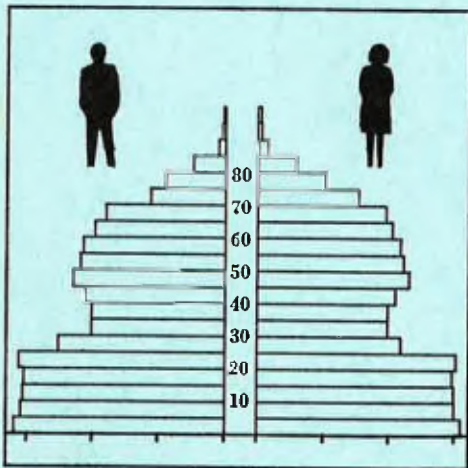


STATISTISKE KOMMUNEHEFTER



# FOLKE- OG BOLIGTELLING

1. NOVEMBER 1970

1014 **VENNESLA**

STATISTISK SENTRALBYRÅ  
OSLO


STATISTISKE KOMMUNEHEFTER



FOLKE- OG BOLIGTELLING  
1. NOVEMBER 1970

1014 VENNESLA

STATISTISK SENTRALBYRÅ  
OSLO 1973



## FORORD

Den første statistikken utarbeidd på grunnlag av oppgaver til folketellingen i 1970, ble publisert i desember 1971 i heftet "Folkemengden etter alder og ekteskapeleg status, 31. desember 1970".

I serien Statistiske kommunehefter legger Statistisk Sentralbyrå fram de viktigste resultater fra Folke- og bolig telling 1970 for hver enkelt kommune. Heftene vil bli utgitt fra midten av 1972 til siste halvdel av 1973. Da kontrollen av tellingsoppgavene ikke er avsluttet når kommuneheftene utarbeides, er tallene i disse heftene foreløpige.

Endelige tall for hele landet vil bli publisert i 6 hefter som ventes å bli utgitt i 1974. Disse publikasjonene vil også inneholde tabeller med geografiske fordelinger. I tillegg til de tabellene som blir trykt, vil det bli utarbeidd tabeller med mer detaljert statistikk. På grunnlag av tellingsresultatene vil det videre bli utarbeidd et bosettingskart og flere større spesialartikler.

Professor Hallstein Myklebost, Geografisk Institutt, Universitetet i Oslo, har vært Byråets konsulent i arbeidet med kretsinnndelingen.

Statistisk Sentralbyrå, Oslo, 2. mai 1972

Petter Jakob Bjerve

---

Einar Jensen

[Faint, illegible text at the top of the page, possibly a header or introductory paragraph.]

[Faint, illegible text in the middle section of the page, possibly a main body paragraph.]

[Faint, illegible text in the lower middle section of the page, possibly a concluding paragraph or a list.]


[Faint, illegible text at the bottom of the page, possibly a footer or a signature block.]

## INNHOOLD

	Side
Prinsipper og definisjoner .....	7
1. Omfanget av Folke- og bolig telling 1970 .....	7
2. Definisjon av personkjennemerker .....	7
3. Definisjon av familie- og husholdningstype .....	10
4. Definisjon av hus og bolig og hus- og boligkjennemerker .....	11
5. Inndelingen i tellingskretser .....	13
6. Merknader til tabell 1 .....	14
Tabeller	
1. Folkemengden ved folketellingene 1801-1970 .....	16
2. Folkemengden etter kjønn og inntektstakernes viktigste kilde til livsopphold og næring ...	16
3. Personer 16 år og over etter yrkesaktivitet, kjønn og alder .....	16
4. Personer 16 år og over med minst 100 arbeidstimer etter yrkesstatus, arbeidstid, kjønn og næring/yrkesområde .....	17
5. Personer 16-69 år etter yrkesaktivitet, kjønn og høyeste utdanning .....	18
6. Yrkesaktive, skoleelever og studenter 16 år og over etter kjønn og arbeids-/skole-/studie- sted pr. 1. november 1970 .....	19
7. Familier og personer etter familietype og husholdningstype .....	19
8. Personer 16 år og over med egen bolig etter alder, ekteskapelig status og kjønn .....	19
9. Hus, boliger, rom og bosatte etter hustype .....	20
10. Beboede boliger etter hustype og byggeår, og hus, rom og bosatte etter husets byggeår ...	20
11. Beboede boliger etter hustype og tallet på rom, og bosatte etter tallet på rom i boligen .	20
12. Beboede boliger, rom og bosatte etter bolig tetthet .....	21
13. Beboede boliger, rom og bosatte etter boligens utstyr .....	21
14. Beboede boliger, rom og bosatte etter eier-/leierforholdet til boligen .....	21
15. Folkemengden etter alder, kjønn og tellingskrets .....	22
16. Personer 16 år og over etter viktigste kilde til livsopphold, næring, kjønn og tellings- krets .....	23
17. Hovedtall for hus og beboede boliger i de enkelte tellingskretser .....	25
Vedlegg	
1 a. Kretsfortegnelse .....	27
1 b. Inndelingen i sogn pr. 1. november 1970 .....	27
1 c. Oversikt over endringene i kommuneinndelingen mellom tellingen i 1960 og tellingen i 1970	27
2. Kartskisse over kretsinnndelingen .....	29
3. Oversiktskart over tettbygde kretser .....	31

### Standardtegn

- .. Oppgave mangler
- : Tall kan ikke offentliggjøres
- Null



## PRINSIPPER OG DEFINISJONER

## 1. OMFANGET AV FOLKE- OG BOLIGTELLING 1970

Folketellingen omfatter alle personer (også utenlandske statsborgere) som ifølge Forskrifter av 20. januar 1970 om ordningen og føringen av folkeregistrene, var registrert som bosatt i Norge på tellingstidspunktet den 1. november 1970.

I boligteellingen har en med alle hus og privatboliger (privatleiligheter m.v.) hvor minst én person var registrert bosatt den 1. november 1970. Hus og boliger som var ubebodd eller som var bebodd bare av midlertidig tilstedeværende (f.eks. ugifte personer som oppholdt seg utenom foreldrenes hjem på grunn av studier), omfattes således ikke av tellingen. Heller ikke er boliger for forpleide i aldershjem, pleiehjem og barnehjem og for losjerende i pensjonater, hoteller o.l. med. Hus hvor alle eller en del av de registrert bosatte var forpleide eller losjerende, er derimot inkludert.

I avsnitt 2 er det gjort nærmere rede for bostedsbegrepet (det sted som en person skal regnes som bosatt) og i avsnitt 4 for hus- og boligbegrepet.

## 2. DEFINISJON AV PERSONKJENNERMERKER

Når ikke annet er nevnt, refererer personopplysningene seg til den 1. november 1970.

*Bosted*

Den enkelte person er i tellingen regnet å ha sitt bosted i den kommune og i den bolig hvor vedkommende var registrert som bosatt den 1. november 1970 ifølge forskriftene om ordningen og føringen av folkeregistrene. Hovedregelen er her at en person skal registreres som bosatt der hvor vedkommende regelmessig tar sin døgnhvile. De viktigste registreringsreglene er ellers:

Bostedsforhold	Skal registreres som bosatt i
Gift person som p.g.a. arbeid, studier, avtjening av verneplikt e.l. oppholder seg utenom ektefellenes felles bolig	Ektefellenes felles bolig
Ugift person som p.g.a. studier, skolegang eller avtjening av verneplikt oppholder seg utenom foreldrenes/forsørgers bolig	Foreldrenes/forsørgers bolig
Ugift person med eget arbeid og som vanligvis ikke bor hos foreldre/forsørgere	Boligen der personen vanligvis bor
Person som p.g.a. ferie, besøk hos kjente, forretningsreise e.l. er fraværende fra boligen der vedkommende vanligvis bor	Boligen der personen vanligvis bor
Person som er forpleid i barnehjem, aldershjem, pleiehjem eller er satt bort i privat pleie	Barnehjemmet, aldershjemmet, pleiehjemmet eller boligen hvor personen er i pleie. (På grunn av registreringsvanker er imidlertid en del personer som var anbrakt i pleiehjem, registrert som bosatt i privatbolig på tellingstidspunktet.)
Person som er innlagt på sykehus eller anbrakt på arbeidsskole, arbeidsanstalt eller i fengsel	Boligen der personen var bosatt før innleggelsen eller anbringelsen

Personer som ikke kan henføres til en bestemt bolig, er regnet til gruppen "Uten fast bopel". Av registreringstekniske grunner har en imidlertid i tellingen også måttet ta med enkelte personer med fast bosted i denne gruppen. Personer uten fast bopel er som regel registrert som bosatt i den kommunen hvor de sist hadde fast bosted.



I det følgende er begrepet "Bosatt" brukt i samme betydning som begrepet "Registrert bosatt". Det er ikke som ved tidligere tellinger, hentet inn opplysninger om midlertidig bosted. Fra 1970-tellingen kan det derfor ikke gis oppgaver over den tilstedeværende befolkning.

#### *Alder*

I fordelingene etter alder er den enkelte person gruppert etter alder pr. 31. desember 1970 (1970 minus fødselsår), og ikke som ved tidligere tellinger etter alder på tellingstidspunktet.

#### *Ekteskapelig status*

Det er brukt fire hovedgrupperinger etter ekteskapelig status, nemlig ugifte, gifte, separerte og før gifte. Som før gifte er regnet skilte, enker og enkemenn.

#### *Utdanning*

Opgavene over utdanning omfatter enkeltutdanninger på heltid av minst 5 måneders normal varighet og deltidsutdanninger av tilsvarende varighet. For personer med flere enkeltutdanninger, er den utdanning som har lengst samlet varighet (normal varighet av enkeltutdanningen tillagt varigheten av den forutdanning som kreves) regnet som høyeste utdanning. Av utdanninger med lik samlet varighet, er den som antas å være av størst yrkesmessig betydning, oppfattet som personens høyeste utdanning. Klassifiseringen er i samsvar med Standard for utdanningsgruppering (Statistisk Sentralbyrås Håndbøker, nr. 28). I tellingen er det imidlertid foretatt følgende tre-delning av standardens gymnasnivå (samlet utdanningsvarighet 10-12 år):

1. Utdanning på gymnasnivå I (10 år)
2. Utdanning på gymnasnivå II (11 år)
3. Utdanning på gymnasnivå III (12 år)

Videre er utvidet grunnskoleutdanning (10. frivillig år) i tellingen gruppert sammen med 9-årig grunnskole, mens den er skilt ut som egen gruppe under gymnasnivå i Standard for utdanningsgruppering.

#### *Yrkesaktivitet*

Som yrkesaktivitet er regnet alt arbeid mot vederlag, enten i form av lønn, inntekt av egen bedrift, naturalier e.l., inklusive arbeid som familiemedlem uten fast lønn i familiebedrift (f.eks. gårdsbruk, forretning m.v.), vernepliktstjeneste og tilsvarende plikttjeneste, men eksklusive husarbeid for egen familie.

I gruppen "Med yrkesaktivitet" er tatt med alle personer 16 år og over som utførte yrkesaktivitet i hele eller en del av perioden 1. november 1969 - 31. oktober 1970, også personer som begynte eller sluttet i arbeidslivet i denne perioden, deltidsarbeidere og elever og studenter som hadde hatt feriearbeid.

I tidligere tellinger er personer med inntekt av egen yrkesaktivitet som viktigste kilde til livsopphold, regnet til yrkesbefolkningen (personer med yrke). I disse tellingene avviker imidlertid definisjonen av yrkesaktivitet på enkelte punkter fra definisjonen som er gitt ovenfor. I 1970-tellingen er ikke en bestemt gruppe av personer regnet som yrkesbefolkning. Det er imidlertid gitt fordelinger etter viktigste kilde til livsopphold og etter arbeidstid.

#### *Viktigste kilde til livsopphold*

Personer 16 år og over er gruppert etter den kilde til livsopphold som var viktigst de siste 12 månedene før tellingstidspunktet.

Med inntekt av eget arbeid er ment inntekt av egen yrkesaktivitet.

"Pensjon, trygd" omfatter syketrygd, arbeidsløshetsstrygd, forsørgertrygd, uføretrygd, alderstrygd, yrkesskadetrygd, krigspensjon, bedriftspensjon o.l. Ektefeller som hadde hver sin pensjon som viktigste kilde til livsopphold, er begge gruppert under denne kilden til livsopphold. I disse tilfellene er således ikke den ene ektefellen regnet som forsørget eller å ha husarbeid i hjemmet som viktigste kilde til livsopphold.

Som formue, lån m.v. er også regnet føderåd, leieinntekt, forpaktningssinntekt, annen formuesinntekt og utbetalinger i samband med livsforsikring eller individuell pensjonsforsikring.

"Stipend m.v." omfatter foruten stipend, underhold fra andre enn privatpersoner (f.eks. stønader fra det offentlige, institusjoner eller bedrifter), unntatt pensjon og trygd.

I gruppen "Husarbeid i hjemmet, forsørget" er tatt med alle personer som ikke hadde en av kildene som er spesifisert foran, som den viktigste kilde til livsopphold.

#### *Inntektstaker/Ikke-inntektstaker*

Som inntektstakere er regnet personer 16 år og over med inntekt av eget arbeid; pensjon, trygd m.v.; formue, lån m.v. eller stipend m.v. som viktigste kilde til livsopphold. Tilsvarende er som ikke-inntektstakere regnet alle personer under 16 år og personer 16 år og over som under viktigste kilde til livsopphold er gruppert på "Husarbeid i hjemmet, forsørget". Husmødre som ikke var inntektstakere, er skilt ut som egen gruppe. Denne gruppen omfatter gifte kvinner 16 år og over med husarbeid i hjemmet som viktigste kilde til livsopphold.

I tabell 2 er ikke-inntektstakere gruppert etter samme kilde til livsopphold/næring som en inntektstaker i samme familie (definisjon av familieenheten er gitt i avsnitt 3). Denne inntektstakeren er valgt ut etter følgende prioritetsrekkefølge:

1. Mannlig ektefelle/far
2. Kvinnelig ektefelle/mor
3. Eldste sønn, nest eldste sønn osv.
4. Eldste datter, nest eldste datter osv.

Personer som tilhørte familie uten en eneste inntektstaker, er i tabell 2 gruppert under uoppgitt kilde til livsopphold.

#### *Elever, studenter (tabell 5)*

Som elever og studenter er i tabell 5 regnet personer som i løpet av de siste 12 måneder før tellingstidspunktet, gikk på skole eller studerte, uten hensyn til andre aktiviteter som f.eks. yrkesaktivitet.

#### *Arbeidstid*

Opgavene over arbeidstid gjelder perioden 1. november 1969 - 31. oktober 1970 og omfatter tid som er gått med til yrkesaktivitet. Tid som er brukt til skolearbeid, studier og husarbeid for egen familie, er således ikke inkludert. Personer som i perioden hadde mindre enn i alt én måned sykefravær, og ellers - bortsett fra ferie - arbeidet full dag hele perioden, er regnet å ha hatt heldagsarbeid.

#### *Generelt om grupperingen etter næring, yrke og yrkesstatus*

Personer 16 år og over med yrkesaktivitet er gruppert på næring etter arten av virksomheten til den bedrift som den enkelte arbeidet i hele tiden eller lengst tid de siste 12 måneder før tellingstidspunktet. Disse personene er videre gruppert på det yrke og den yrkesstatus som de hadde hele tiden eller lengst tid i bedriften i 12-månedersperioden.

#### *Næring*

Næringsgrupperingen er foretatt etter 1960-utgaven av Standard for næringsgruppering i offentlig norsk statistikk (Statistisk Sentralbyrås Håndbøker, nr. 9). Denne standarden er i samsvar med International Standard Industrial Classification of All Economic Activities (ISIC), Rev. 1.

Med begrepet "Industri m.v." som er brukt i tabelldelen, er ment næringene bergverksdrift m.v., industri og kraft- og vannforsyning m.v. Videre er som "Samferdsel" regnet næringene sjøtransport og annen samferdsel. Samleguppen "Tjenesteytende næringer" omfatter finansinstitusjoner, eierdomsdrift, offentlig administrasjon og forsvar, offentlig og privat tjenesteyting og personlig tjenesteyting. I tabell 4 er under "Annen tjenesteyting" tatt med næringsgrenene hotell- og restaurantdrift og vask, rensing og andre personlige tjenester.

#### *Yrke*

Yrkesgrupperingen er foretatt etter Standard for yrkesgruppering i offentlig norsk statistikk (utgitt av Arbeidsdirektoratet i 1965) som i prinsippet følger 1958-utgaven av International Standard Classification of Occupations (ISCO).

*Yrkesstatus*

I tellingen er det brukt følgende fire grupperinger etter yrkesstatus:

1. Ansatt
2. Selvstendig uten leid hjelp
3. Selvstendig med leid hjelp
4. Familiemedlem uten fast lønn i familiebedrift

Personer (også medeiere) som arbeide i firmaer organisert som aksjeselskap, andelslag eller annen selskapsform med begrenset ansvar, er alltid regnet som ansatte.

En person er regnet som selvstendig (med eller uten leid hjelp) dersom vedkommende drev firmaet alene for egen regning eller sammen med andre som medeier med ubegrenset ansvar (f.eks. i ansvarlig selskap). I de tilfelle hvor ektefeller arbeide i felles virksomhet (f.eks. gårdsbruk, forretning) som ikke var organisert som aksjeselskap e.l., er den ene ektefellen regnet som selvstendig og den andre som familiemedlem uten fast lønn i familiebedrift. Gruppen "Familiemedlem uten fast lønn i familiebedrift" omfatter ellers personer som arbeide i familievirksomhet uten fast avtalt lønn og som verken var eier eller medeier i virksomheten. Et familiemedlem uten fast lønn kan imidlertid ha vederlag for arbeidet i form av kost og losji, andel av overskott e.l.

I tabell 4 er det gitt oppgaver over tallet på henholdsvis ansatte og selvstendige (med eller uten leid hjelp). Differansen mellom summer av disse tall og totaltall utgjør følgelig tallet på familiemedlemmer uten fast lønn i familiebedrift.

*Arbeids-/skole-/studiested*

Personer som pr. 1. november 1970 både hadde inntekt av eget arbeid og som gikk på skole eller studerte, er i tabell 6 gruppert som yrkesaktive og etter arbeidssted dersom arbeidstiden de foregående 12 månedene utgjorde minst 1 000 timer. I motsatt fall er de gruppert som skoleelever/studenter og etter skole-/studiested.

Som personer med annet arbeidssted er regnet personer som arbeide i flere kommuner, var til sjøs eller som arbeide i utlandet. Tilsvarende er personer som studerte i utlandet gruppert under annet studiested.

*Egen bolig*

Ektefeller som var bosatt i samme privatbolig og hvor minst én av ektefellene var boliginnehaver, er begge regnet å ha egen bolig. For øvrig er bare boliginnehaveren eller én av boliginnhaverne gruppert under "Egen bolig". Forpleide i aldershjem, barnehjem og pleiehjem og losjerende i pensjonater og hoteller m.v. er aldri regnet å ha egen bolig.

Definisjon av begrepet "Boliginnehaver" er gitt i kapittel 4 under avsnittet "Eier-/leierforhold".

## 3. DEFINISJON AV FAMILIE OG HUSHOLDNINGSTYPE

Grupperingene på familie og husholdningstype refererer seg til tellingstidspunktet den 1. november 1970.

*Familie*

Til én og samme familie er regnet:

1. Ektepar og eventuelle ugifte barn registrert bosatt i samme privatbolig, aldershjem, pleiehjem, pensjonat, hotell e.l.
2. Far/mor med ugifte barn registrert bosatt i samme privatbolig, aldershjem, pleiehjem, pensjonat, hotell e.l.
3. Hver enkelt person som ikke hører inn under noen av de to gruppene som er spesifisert ovenfor (bl.a. personer uten fast bopel). Disse personene danner således hver for seg egen familie (familie med én person).

I familier med ektepar er også tatt med eventuelle ugifte barn av bare den ene ektefellen og ugifte adoptivbarn og stebarn, men ikke fosterbarn.

Av reglene som er nevnt ovenfor, går det fram at personer (f.eks. ektefeller) som ikke var registrert bosatt i samme privatbolig, aldershjem, pleiehjem, pensjonat, hotell e.l., aldri er gruppert under samme familie. Videre går det fram at gifte, separerte, skilte, enker og enkemenn ikke i noe tilfelle er regnet til samme familie som foreldrene. Når f.eks. et ektepar bor sammen med en skilt datter, danner ektefellene egen familie og datteren egen familie. Ellers kan nevnes at ugifte søsken som har felles bolig, men hvor ingen av foreldrene er bosatt, hver for seg er regnet som særskilt familie.

#### *Husholdningstype*

Det er skilt mellom tre hovedtyper av husholdning, nemlig privathusholdning, felleshusholdning og annen husholdning.

Gruppen "Privathusholdning" omfatter personer som var registrert som bosatt i privatbolig. Denne husholdningstypen er videre splittet opp etter tallet på familier i husholdningen. Som husholdningsenhet er her regnet bolighusholdning (som omfatter alle bosatte i samme bolig) og ikke kostholdning som ved tidligere tellinger.

Til felleshusholdning er regnet forpleide som var registrert bosatt i aldershjem, barnehjem og pleiehjem og losjerende som var registrert bosatt i pensjonat, hotell e.l.

Betjeningspersonale bosatt ved felleshusholdninger er alltid gruppert under privathusholdning. Det samme gjelder militært personell som var bosatt i militærforlegning.

Annen husholdning omfatter personer uten fast bopel.

#### 4. DEFINISJON AV HUS OG BOLIG OG HUS- OG BOLIGKJENNEMERKER

Hus- og boligopplysningene refererer seg til den 1. november 1970.

##### *Hus*

Som eget hus er som hovedregel regnet bygg som fra kjeller til loft er atskilt fra andre bygg. Fra denne regelen er det gjort følgende to unntak:

1. Hver enkelt bolig i vertikalt delte tomannsboliger og i rekke, kjede, atrium og terrasse er alltid regnet som særskilt hus.
2. Selv om det fra kjeller til loft er skillevegg(er) uten gjennomgang, er henholdsvis horisontalt delte tomannsboliger som er bygd sammen i rekke e.l., og hver enkelt blokk regnet til ett og samme hus.

Som nevnt under avsnitt 1, omfatter tellingen alle hus hvor minst én person var registrert som bosatt den 1. november 1970.

##### *Bolig*

Til en bolig (leilighet m.v.) er som hovedregel regnet rom som er bygd (eller ombygd) til bruk for én person eller for flere personer med fellesskap i kost og losji, og hvor det er adkomst til rommene (rommet) uten å måtte gå gjennom en annen bolig. Avgrensingen av boligenhetene er ellers foretatt etter følgende spesielle regler:

1. En hybel med egen inngang (utenfra eller fra korridor, oppgang e.l.) og som er bygd i tilknytning til en bolig, er regnet som særskilt bolig bare når hybelboeren (hybelboerne) selv holdt kosten.
2. Hybler uten egen inngang er ikke skilt ut som særskilte boliger.
3. I hybelbygg o.l. er hver enkelt hybel regnet som egen bolig, også i de tilfelle flere hybler har felles gang, hall, bad og/eller kjøkken.
4. I bygg for felleshusholdning, i hus som er bygd i tilknytning til slike bygg og i militærforlegninger er hybler o.l. for ansatte regnet som særskilte boliger. Likeledes er rom som ble brukt av en ansatt med ektefelle og eventuelle barn, regnet til én og samme bolig.

Med privatbolig er i tellingen ment boliger som ikke er bebodd av forpleide i aldershjem, barnehjem og pleiehjem eller av losjerende i pensjonater, hoteller o.l. Boliger for ansatte (f.eks. sykepleiere) ved felleshusholdninger er således regnet som privatboliger. Det samme gjelder boliger for befal m.v. i militærforlegninger.

Som nevnt under avsnitt 1, omfatter tellingen alle privatboliger hvor minst én person var registrert bosatt den 1. november 1970. Som betegnelse på disse boligene er i tabelldelen brukt "Bebodde boliger". For de enkelte hus som er med i tellingen, er det imidlertid hentet inn oppgaver over samlet tall på privatboliger (inkl. ubebodde boliger og boliger med bare midlertidig bosatte). Tallene på boliger i alt i tabell 9 gjelder disse boligene.

#### *Rom*

Oppgavene over tall på rom refererer seg til boliger som er med i tellingen, og omfatter beboelsesrom på 6 m<sup>2</sup> eller mer som kan nyttes året rundt. Bortsett fra i tabell 11, er også kjøkken på 6 m<sup>2</sup> eller mer inkludert. Entré, hall, bad, alkove, hems og rom som bare nyttes i næringsvirksomhet (f.eks. kontor) er ikke med.

#### *Bosatte*

Tallene på bosatte omfatter personer registrert som bosatt i privatboliger og således ikke personer som er regnet til felleleshusholdning og personer uten fast bopel.

#### *Hustype*

Som våningshus i tilknytning til gårdsdrift er - uansett hustype ellers - regnet hus hvor gårdbrukeren selv, forpakter eller kårfolk var bosatt, men ikke hus for gårdsarbeidere og hus på nedlagte bruk.

Hustypen "Frittliggende enebolig" omfatter hus med én bolig og med minst en halv meters avstand til nærmeste hus (unntatt garasje o.l.).

Til gruppen "Enebolig i rekke, kjede, atrium m.v." er også regnet husenhetene i vertikalt delte tomannsboliger.

Horisontalt delt tomannsbolig er hus med to vanlige leiligheter (som kan ha ulik størrelse) og hvor den ene leiligheten ligger i en etasje over den annen.

Hustypen "Annet småhus" omfatter hus med inntil 2½ etasjer (ekskl. underetasje), unntatt våningshus i tilknytning til gårdsdrift, eneboliger og horisontalt delte tomannsboliger. Hus som har én eller to vanlige leiligheter og hybelleilighet som er skilt ut som egen bolig, er også gruppert under denne hustypen.

Som blokk er regnet hus med 3 etasjer (ekskl. underetasje) eller mer.

Provisorisk boligbygg er hus m.v. som helt eller delvis er tatt i bruk til bolig for 10 år eller mindre (inkl. campingvogner, båter, telt, gammer o.l.).

Gruppen "Forretningsbygg m.v." omfatter hus hvor halvparten eller mindre av golvarealet nyttes til privatboliger, unntatt bygg for felleleshusholdning. Hus med to etasjer og hvor det er forretning i første etasje og bolig i annen etasje, er alltid gruppert under denne hustypen.

Som bygg for felleleshusholdning er regnet hus hvor det for bosatte og/eller midlertidig tilstedeværende er organisert felleleshusholdning. Hus i studentbyer o.l. er imidlertid aldri gruppert her. Av avgrensingsregler som det er gjort rede for under andre avsnitt, går det fram at oppgaver over tall på boliger, rom og bosatte i bygg for felleleshusholdning, bare omfatter privatboliger og rom og bosatte i disse boligene.

#### *Byggeår*

Som byggeår er for det enkelte hus regnet det år da minst halvparten av boligene i huset var ferdige til innflytning. Hus som er ombygd, er gruppert etter opprinnelig byggeår.

#### *WC, bad*

Boliger med eget wc/egget bad omfatter boliger med wc/bad som bare de bosatte i boligen har rett til å nytte, uten hensyn til om wc/bad ligger i eller utenfor boligen. Som boliger med felles wc/felles bad er regnet boliger som har wc/bad felles med en eller flere andre boliger.

#### *Eier-/leierforhold*

Personer med råderett over boligen som de er bosatt i (eier, leier den e.l.), er regnet som boliginnhavere.

Boliginnehavere (f.eks. medlemmer av borettslag) med aksje eller andel som gir boret til boligen, er alltid regnet som leieboere med aksje/andel, også i de tilfelle det er betalt innskott som er høyere enn pålydende verdi av aksjen/andelen.

Leieboere med innskott er boliginnehavere som har betalt innskott (f.eks. obligasjonsinnskott) for å leie boligen, men ikke leieboere som bare har betalt forskott på husleie.

Boliginnehavere som disponerer boligen vederlagsfritt eller som kårbolig, er regnet som leieboere.

En boliginnehaver er regnet å disponere boligen som tjenestebolig når den er stilt til disposisjon i samband med tjenesteforhold på vilkår av at boligen må fraflyttes når tjenesteforholdet opphører, uten hensyn til om det betales husleie eller ikke. Boliger som boliginnehaveren har aksje, andel eller innskott i, er imidlertid aldri regnet som tjenestebolig.

#### *Gjennomsnittstall*

Boliger pr. hus er lik tallet på privatboliger i hus som er med i tellingen (inkl. ubebodde boliger og boliger med bare midlertidig tilstedeværende) dividert med tallet på hus som er med i tellingen.

Bebodde boliger pr. hus er lik tallet på privatboliger som er med i tellingen dividert med tallet på hus som er med i tellingen.

Rom pr. bolig er lik tallet på rom (inkl. kjøkken på  $6 \text{ m}^2$  eller mer) i privatboliger som er med i tellingen dividert med tallet på disse boligene.

Bosatte pr. bolig er lik tallet på bosatte i privatboliger dividert med tallet på privatboliger som er med i tellingen.

Bosatte pr. rom er lik tallet på bosatte i privatboliger dividert med tallet på rom (inkl. kjøkken på  $6 \text{ m}^2$  eller mer) i privatboliger som er med i tellingen.

## 5. INNDELINGEN I TELLINGSKRETSE

For områder som i 1960 tilhørte herredskommune, er kretsinnstillingen foretatt av Byrådet og etter de samme retningslinjer som i 1960-tellingen. Følgende hovedregler er lagt til grunn for innstillingen:

1. En tellingskrets bør være mest mulig ensartet når det gjelder kommunikasjonsforhold, næringsstruktur og befolkningsutvikling.

2. Kretsgrenser må ikke skjære sogne- eller kommunegrenser.

3. En krets skal bestå enten bare av ett tettbygd strøk, del av tettbygd strøk eller av spredtbygd strøk. Som tettbygd strøk regnes områder med minst 200 bosatte på tellings-tidspunktet og hvor avstanden mellom bolighusene som regel ikke overstiger 50 meter. En hussamling som ligger mer enn 50 meter fra en tettbebyggelse, er imidlertid regnet som en del av det tettbygde strøket dersom hussamlingen naturlig hører sammen med tettbebyggelsen. Andre områder er regnet som spredtbygde strøk og er delt videre opp i tellingskretser.

I 1970-tellingen er det for områder som i 1960 tilhørte herredskommune, bare foretatt følgende endringer i kretsinnstillingen som da ble brukt:

1. Når regulering av kommune- eller sognegrenser førte til at en 1960-krets falt inn under mer enn én kommune eller ett sogn i 1970, er kretsen delt videre opp slik at kretsgrenser ikke skjærer kommune- eller sognegrenser.

2. Grensene for tettbygde strøk (og dermed for tettbygde kretser) er justert i samsvar med bosettingen pr. 1. november 1970 etter reglene for avgrensning av disse strøkene.

3. I de tilfelle avgrensingen i 1960-tellingen av spredtbygde kretser ikke var i samsvar med reglene for kretsinnstilling, er grensene justert i 1970-tellingen.

Innstillingen i tellingskretser av områder som i 1960 tilhørte bykommune, er foretatt av folke-registrene i samråd med kommunale myndigheter. I flere tilfelle er kretsinnstillingen for disse om-rådene ikke den samme som i 1960-tellingen. I begge tellingene er imidlertid grensene fastlagt slik at de ikke skjærer kommune- eller sognegrenser og at en krets består enten bare av tettbygd strøk eller bare av spredtbygd strøk (avgrenset etter reglene som er nevnt ovenfor).

Tettbygde strøk i områder som i 1960 tilhørte herredskommune, er vanligvis ikke delt opp i flere kretser. Byområder er imidlertid alltid regnet til flere kretser.

I vedlegg 1 a er det gitt en kretsfortegnelse, i vedlegg 2 en kartskisse over kretsinnstillingen og i vedlegg 3 et oversiktskart over én eller flere tettbygde kretser. En oversikt som viser hvilke tellingskretser som inngår i de enkelte sogn, er gitt i vedlegg 1 b.

#### 6. Merknader til tabell 1

I tabell 1 har en generelt sett tatt sikte på å gi tall tilbake til 1801 etter kommuneinndelingen i 1970. Over et så langt tidsrom har det imidlertid skjedd så mange endringer i kommuneinndelingen at det for de fleste kommuner ikke kan gis en sammenliknbar tallserie for hele perioden.

Mellom tellingen i 1960 og tellingen i 1970 er Hægeland herred og en del av tidligere Øvrebø herred slått sammen med Vennesla. Resten av Øvrebø er overført til Songdalen herred. I vedlegg 1 c er det gitt en oversikt som viser hvilke kommuner de enkelte tellingskretsene i 1970-tellingen tilhørte i 1960.

I tabell 1 omfatter tallene for 1946 og tidligere også folketallet ( i alt 38 personer pr. 1. november 1960) i den delen av tidligere Øvrebø som er overført til Songdalen.

T A B E L L E R



TABELL 1. FOLKEMENGDEN VED FOLKETELLINGENE 1801-1970

ÅR	FOLKE- MENGDEN	ÅR	FOLKE- MENGDEN	ÅR	FOLKE- MENGDEN	ÅR	FOLKE- MENGDEN	ÅR	FOLKE- MENGDEN	ÅR	FOLKE- MENGDEN
1801 ..	1 591	1835 ..	2 246	1865 ..	2 932	1900 ..	3 643	1930 ..	5 853	1960 ..	8 592
1815 ..	1 547	1845 ..	2 486	1875 ..	3 000	1910 ..	4 117	1946 ..	6 646	1970 ..	9 837
1825 ..	1 851	1855 ..	2 753	1890 ..	3 223	1920 ..	4 968	1950 ..	6 763		

1 SE MERKNADER TIL TABELL 1 PÅ SIDE 14

TABELL 2. FOLKEMENGDEN ETTER KJØNN OG INNTEKTSTAKERNES VIKTIGSTE KILDE TIL LIVSOPPHOLD OG NÆRING

VIKTIGSTE KILDE TIL LIVSOPPHOLD OG NÆRING	I ALT	MENN	KVIN- NER	INN- TEKTS- TAKERE	IKKE-INNTEKTSTAKERE					
					I ALT	HUS- MØDRE	ANDRE			
							I ALT	AV DISSE:		
								UNDER 16 ÅR	16-24 ÅR	
I ALT .....	9 837	5 030	4 807	4 663	5 174	1 653	3 521	3 109	372	
INNTEKT AV EGET ARBEID I ALT ..	8 208	4 292	3 916	3 354	4 854	1 545	3 309	2 952	340	
JORDBRUK OG SKOGBRUK M.V. ...	425	235	193	174	254	77	177	151	25	
FISKE M.V. OG HVALFANGST ....	3									
INDUSTRI M.V. ....	4 477	2 391	2 086	1 717	2 760	914	1 846	1 650	190	
BYGGE- OG ANLEGGSVIRKSOMHET ..	1 013	574	439	324	689	207	482	441	39	
VAREHANDEL .....	658	299	359	349	309	88	221	200	19	
SAMFERDSEL .....	689	389	300	289	400	137	263	242	20	
TJENESTEYTNDE NÆRINGER .....	937	399	538	495	442	122	320	268	47	
UOPPGITT NÆRING .....	6	5	1	6	-	-	-	-	-	
PENSJON, TRYGD .....	1 481	664	817	1 236	245	98	147	123	20	
FORMUE, LÅN M.V. ....	36	24	12	31	5	3	2	2	-	
STIPEND M.V. ....	45	32	13	42	3	1	2	2	-	
UOPPGITT .....	67	18	49	-	67	6	61	30	12	

TABELL 3. PERSONER 16 ÅR OG OVER ETTER YRKESAKTIVITET, KJØNN OG ALDER

KJØNN OG ALDER	I ALT	UTEN YRKES- AKTI- VITET	MED YRKESAKTIVITET						
			I ALT	ARBEIDSTID I TIMER					
				UNDER 100	100- 499	500- 999	1 000 OG MER		
							I ALT	AV DISSE: HELDAGS- ARBEID	UOPP- GITT
I ALT .....	6 728	2 878	3 850	31	267	355	3 197	2 743	-
16-19 .....	651	252	399	11	93	59	236	180	-
20-24 .....	731	191	540	4	43	30	463	376	-
25-59 .....	3 867	1 321	2 546	15	105	225	2 201	1 938	-
60-66 .....	569	299	270	-	12	18	240	200	-
67-69 .....	194	134	60	1	5	5	49	43	-
70 OG OVER .....	716	681	35	-	9	18	8	6	-
MENN I ALT .....	3 425	657	2 768	13	118	111	2 526	2 259	-
16-19 .....	335	95	240	5	55	35	145	109	-
20-24 .....	388	32	356	2	22	20	312	249	-
25-59 .....	1 983	104	1 879	5	23	31	1 820	1 681	-
60-66 .....	281	68	213	-	8	5	200	177	-
67-69 .....	95	46	49	1	3	4	41	37	-
70 OG OVER .....	343	312	31	-	7	16	8	6	-
KVINNER I ALT .....	3 303	2 221	1 082	18	149	244	671	484	-
16-19 I ALT .....	316	157	159	6	38	24	91	71	-
AV DISSE: GIFTE ...	25	21	4	1	-	-	3	3	-
20-24 I ALT .....	343	159	184	2	21	10	151	127	-
AV DISSE: GIFTE ...	208	134	74	-	12	7	55	43	-
25-59 I ALT .....	1 884	1 217	667	10	82	194	381	257	-
AV DISSE: GIFTE ...	1 656	1 132	524	8	75	173	268	166	-
60-66 .....	288	231	57	-	4	13	40	23	-
67-69 .....	99	88	11	-	2	1	8	6	-
70 OG OVER .....	373	369	4	-	2	2	-	-	-

TABELL 4. PERSONER 16 ÅR OG OVER MED MINST 100 ARBEIDSTIMER ETTER YRKESSTATUS, ARBEIDSTID, KJØNN OG NÆRING/YRKESOMRÅDE

NÆRING/YRKESOMRÅDE	AV DISSE:					ARBEIDSTID I TIMER					
	I ALT	AN- SATTE	SELV- STEN- DIGE	MENN	KVIN- NER	100-999			1 000 OG MER		
						I ALT	MENN	KVIN- NER	I ALT	MENN	KVIN- NER
I ALT .....	3 819	3 346	361	2 755	1 064	622	229	393	3 197	2 526	671
NÆRING											
JORDBRUK .....	237	16	127	142	95	92	25	67	145	117	28
SKOGBRUK M.V. ....	28	19	8	26	2	:	4	:	:	22	:
FISKE M.V., HVALFANGST	1	1	-	1	-	:	:	-	:	:	-
BERGVERKSDRIFT M.V. ...	3	3	-	3	-	-	-	-	3	3	-
INDUSTRI .....	1 807	1 756	51	1 503	304	194	115	79	1 613	1 388	225
BYGGE- OG ANLEGGSVIRKS.	333	264	68	328	5	19	:	:	314	:	:
KRAFT-, VANNFORS. M.V.	40	40	-	40	-	1	1	-	39	39	-
VAREHANDEL .....	423	362	47	196	227	94	21	73	329	175	154
FINANSINSTITUSJONER ...	50	50	-	22	28	10	2	8	40	20	20
EIENDOMSDRIFT .....	-	-	-	-	-	-	-	-	-	-	-
SJØTRANSPORT .....	106	106	-	84	22	8	5	3	98	79	19
ANNEN SAMFERDSEL .....	197	159	38	166	31	16	9	7	181	157	24
OFF. ADM. OG FORSVAR ..	120	120	-	92	28	21	12	9	99	80	19
OFF. OG PRIV. T.J.YTING	343	332	10	128	215	104	13	91	239	115	124
LØNT HUSARBEID .....	51	51	-	-	51	29	-	29	22	-	22
ANNEN TJENESTEYTING ...	74	61	12	19	55	28	3	25	46	16	30
UOPPGITT .....	6	6	-	5	1	-	-	-	6	5	1
1 YRKESOMRÅDE											
TEKNISK, VITENSKAPELIG, HUMANISTISK OG KUNST- NERISK ARBEID I ALT ...	303	293	10	188	115	46	16	30	257	172	85
TEKNISK ARBEID .....	63	61	2	62	1	3	:	:	60	:	:
MEDISINSK ARBEID .....	12	9	3	11	1	4	:	:	8	8	:
SYKEPLEIE- OG ANNET PLEIEARBEID .....	65	65	-	5	60	25	2	23	40	3	37
PEDAGOGISK ARBEID ...	93	91	2	53	40	10	5	5	83	48	35
ADM.- OG FORVALTNINGS- ARB., BEDR.- OG ORGANI- SASJONSLEDELSE I ALT ..	65	44	21	62	3	3	2	1	62	60	2
OFFENTLIG ADM.- OG FORVALTNINGSARBEID ..	10	10	-	9	1	:	-	:	:	9	:
BEDR. OG ORG.LEDELSE	55	34	21	53	2	:	2	:	:	51	:
KONTORARBEID .....	238	238	-	75	163	46	5	41	192	70	122
HANDELSARBEID I ALT ...	313	256	44	122	191	71	9	62	242	113	129
GROSSISTER OG DETALJISTER .....	43	-	43	37	6	4	3	1	39	34	5
HANDELSREISENDE- OG AGENTURARBEID .....	6	5	1	5	1	1	:	:	5	:	:
HANDELSARB. FRA KONT. OG DETALJHANDELSARB.	254	241	-	72	182	64	5	59	190	67	123
JORDBRUKS-, SKOGBRUKS- OG FISKEARBEID .....	269	39	135	173	96	99	30	69	170	143	27
GRUVE- OG SPRENGNINGS- ARBEID M.M. ....	9	9	-	9	-	1	1	-	8	8	-
TRANSPORT- OG KOMMUNI- KASJONSARBEID I ALT ...	330	292	38	304	26	24	19	5	306	285	21
VEGTRAFIKKARBEID ....	185	147	38	184	1	15	:	:	170	:	:
POST- OG TELEKOM.ARB.	31	31	-	7	24	5	1	4	26	6	20
INDUSTRI-, BYGGE- OG ANLEGG SARBEID I ALT ...	1 912	1 807	103	1 714	198	174	130	44	1 738	1 584	154
JERN- OG MET.VAREARB.	286	273	13	286	-	22	22	-	264	264	-
ELEKTROARBEID .....	101	99	2	101	-	3	3	-	98	98	-
TREARBEID .....	344	308	35	340	4	21	20	1	323	320	3
NÆRINGSMIDDELARBEID .	38	34	4	35	3	4	2	2	34	33	1
KJEMISK PROSESSAR- BEID, TREFOREDLINGS- OG PAPIRARBEID .....	483	483	-	452	31	43	40	3	440	412	28
LASTE-, LOSSE- OG LAGERARBEID .....	99	98	-	96	3	12	11	1	87	85	2
SERVICEARBEID I ALT ...	329	317	10	58	271	149	8	141	180	50	130
SIVILT OVERVÅKNINGS- OG TRYGGINGSARBEID ..	15	15	-	15	-	-	-	-	15	15	-
HOTELL- OG RESTAU- RANTARBEID, HUSARBEID VAKTMESTER- OG	91	90	1	10	81	40	1	39	51	9	42
RENGJØRINGSARBEID ...	154	153	-	23	131	84	5	79	70	18	52
MILITÆRT ARBEID .....	45	45	-	45	-	9	9	-	36	36	-
UOPPGITT .....	6	6	-	5	1	-	-	-	6	5	1

1 BARE ET UTVALG AV YRKESOMRÅDER ER SPESIFISERT

TABELL 5. PERSONER 16-69 ÅR ETTER YRKESAKTIVITET, KJØNN OG HØYESTE UTDANNING

KJØNN OG HØYESTE UTDANNING	UTEN YRKESAKTIVITET, ARBEIDST. UNDER 100 TIMER ELLER UOPPGITT			MED 100 ARBEIDSTIMER ELLER MER					1 000 TIMER OG MER
	I ALT	AV DISSE: I ALT ELEVER, STU- DENTER		I ALT	100-499 TIMER		500-999 TIMER		
		I ALT	AV DISSE: ELEVER, STU- DENTER		I ALT	AV DISSE: ELEVER, STU- DENTER	I ALT	AV DISSE: ELEVER, STU- DENTER	
I ALT .....	6 012	2 228	289	3 784	258	102	337	52	3 189
MENN I ALT .....	3 082	358	134	2 724	111	68	95	37	2 518
UNGDOMSSKOLENIVÅ, 7-9 ÅR, I ALT ..	2 256	291	90	1 965	78	39	60	13	1 827
7-ÅRIG FOLKESKOLE .....	1 285	174	3	1 111	24	-	20	-	1 067
ALLMENT FAGFELT ELLERS .....	621	104	81	517	44	33	27	7	446
ADMINISTRASJON OG ØKONOMI .....	132	5	3	127	2	1	6	2	119
INDUSTRI, HÅNDVERK OG TEKNIKK ..	153	5	3	148	7	5	5	3	136
SAMFERDSEL .....	28	1	-	27	-	-	-	-	27
JORDBRUK, SKOGBRUK OG FISKE ....	26	2	-	24	1	-	2	1	21
TJENESTEYTING OG FORSVAR .....	7	-	-	7	-	-	-	-	7
GYMNASNIVÅ I, 10 ÅR, I ALT .....	344	18	13	326	12	12	12	7	302
ALLMENT FAGFELT .....	179	10	6	169	10	10	7	4	152
INDUSTRI, HÅNDVERK OG TEKNIKK ..	41	4	4	37	1	1	4	3	32
SAMFERDSEL .....	32	3	3	29	1	1	-	-	28
JORDBRUK, SKOGBRUK OG FISKE ....	65	1	-	64	-	-	1	-	63
TJENESTEYTING OG FORSVAR .....	23	-	-	23	-	-	-	-	23
GYMNASNIVÅ II,III, 11-12 ÅR, I ALT	321	33	27	288	19	15	16	14	253
ALLMENT FAGFELT .....	99	26	25	73	15	15	14	12	44
ADMINISTRASJON OG ØKONOMI .....	17	-	-	17	-	-	-	-	17
INDUSTRI, HÅNDVERK OG TEKNIKK ..	149	1	-	148	2	-	-	-	146
SAMFERDSEL .....	30	3	1	27	1	-	-	-	26
HELSEVERN .....	4	1	-	3	-	-	-	-	3
JORDBRUK, SKOGBRUK OG FISKE ....	6	1	1	5	-	-	1	1	4
TJENESTEYTING OG FORSVAR .....	13	1	-	12	-	-	1	1	11
UNIVERSITETS- OG HØGSKOLENIVÅ I, 13-14 ÅR, I ALT .....	89	3	1	86	1	1	3	2	82
UNDERVISNING .....	27	2	1	25	-	-	1	-	24
ADMINISTRASJON, ØKONOMI, SAMFUNNSVITENSKAP OG JUS .....	8	-	-	8	-	-	-	-	8
NATURVITENSKAP OG TEKNIKK .....	51	1	-	50	1	1	1	1	48
UNIVERSITETS-, HØGSKOLENIVÅ II,III OG FORSKERNIVÅ, OVER 14 ÅR, I ALT	61	2	2	59	1	1	4	1	54
UNDERVISNING .....	15	-	-	15	-	-	1	-	14
NATURVITENSKAP OG TEKNIKK .....	21	-	-	21	-	-	1	-	20
UOPPGITT ELLER INGEN UTDANNING ...	11	11	1	-	-	-	-	-	-
KVINNER I ALT .....	2 930	1 870	155	1 060	147	34	242	15	671
UNGDOMSSKOLENIVÅ, 7-9 ÅR, I ALT ..	2 444	1 648	117	796	114	24	199	10	483
7-ÅRIG FOLKESKOLE .....	1 193	859	2	334	39	-	88	-	207
ALLMENT FAGFELT ELLERS .....	746	507	101	239	47	19	60	6	132
ADMINISTRASJON OG ØKONOMI .....	262	142	10	120	19	4	20	3	81
INDUSTRI, HÅNDVERK OG TEKNIKK ..	45	27	1	18	2	-	3	-	13
SAMFERDSEL .....	-	-	-	-	-	-	-	-	-
HELSEVERN .....	9	6	-	3	-	-	-	-	3
TJENESTEYTING OG FORSVAR .....	183	105	2	78	6	1	27	1	45
GYMNASNIVÅ I, 10 ÅR, I ALT .....	259	123	16	136	19	4	20	2	97
ALLMENT FAGFELT .....	230	109	15	121	17	4	17	2	87
INDUSTRI, HÅNDVERK OG TEKNIKK ..	6	4	-	2	:	-	:	-	:
SAMFERDSEL .....	13	3	-	10	1	-	1	-	8
HELSEVERN .....	5	4	-	1	:	-	:	-	:
GYMNASNIVÅ II,III, 11-12 ÅR, I ALT	125	55	16	70	10	5	17	1	43
ALLMENT FAGFELT .....	58	27	15	31	7	5	2	-	22
INDUSTRI, HÅNDVERK OG TEKNIKK ..	5	3	-	2	:	-	:	-	:
SAMFERDSEL .....	4	2	1	2	:	-	:	-	:
HELSEVERN .....	46	19	-	27	2	-	13	1	12
TJENESTEYTING OG FORSVAR .....	8	2	-	6	:	-	:	-	:
UNIVERSITETS- OG HØGSKOLENIVÅ I, 13-14 ÅR, I ALT .....	55	12	3	43	3	1	4	1	36
UNDERVISNING .....	30	4	1	26	2	1	2	1	22
ADMINISTRASJON, ØKONOMI, SAMFUNNSVITENSKAP OG JUS .....	13	5	1	8	-	-	2	-	6
NATURVITENSKAP OG TEKNIKK .....	-	-	-	-	-	-	-	-	-
UNIVERSITETS-, HØGSKOLENIVÅ II,III OG FORSKERNIVÅ, OVER 14 ÅR, I ALT	16	1	1	15	1	-	2	1	12
UNDERVISNING .....	15	1	1	14	-	-	2	1	12
ADMINISTRASJON, ØKONOMI, SAMFUNNSVITENSKAP OG JUS .....	-	-	-	-	-	-	-	-	-
NATURVITENSKAP OG TEKNIKK .....	-	-	-	-	-	-	-	-	-
UOPPGITT ELLER INGEN UTDANNING ...	31	31	2	-	-	-	-	-	-

1. BARE ET UTVALG AV FAGOMRÅDER ER SPESIFISERT UNDER DE ENKELTE UTDANNINGSNIVÅER

TABELL 6. YRKESAKTIVE, SKOLEELEVER OG STUDENTER 16 ÅR OG OVER ETTER KJØNN OG ARBEIDS-/SKOLE-/STUDIESTED  
 PR. 1. NOVEMBER 1970

ARBEIDS-/SKOLE-/STUDIESTED	I ALT	1			2		
		YRKESAKTIVE			SKOLEELEVER OG STUDENTER		
		I ALT	MENN	KVINNER	I ALT	MENN	KVINNER
I ALT .....	4 012	3 604	2 597	1 007	408	236	172
I KOMMUNEN .....	2 493	2 405	1 776	629	88	39	49
KRISTIANSAND .....	1 142	924	576	348	218	137	81
OSLO .....	18	3	3	-	15	13	2
GRIMSTAD .....	14	2	1	1	12	10	2
SONGDALEN .....	8	8	7	1	-	-	-
STAVANGER .....	6	1	1	-	5	-	5
LILLESAND .....	5	4	4	-	1	-	1
ANDRE KOMMUNER I FYLKET .....	23	7	7	-	16	3	13
ANDRE KOMMUNER UTEFOR FYLKET ...	66	27	23	4	39	24	15
ANNET STED .....	237	223	199	24	14	10	4

1 EKSKL. PERSONER SOM AVTJENTE VERNEPLIKTSTJENESTE OG YRKESAKTIVE SOM IKKE HAR OPPGITT ARBEIDSSTED  
 2 EKSKL. SKOLEELEVER OG STUDENTER SOM IKKE HAR OPPGITT SKOLE-/STUDIESTED

TABELL 7. FAMILIER OG PERSONER ETTER FAMILIETYPPE OG HUSHOLDNINGSTYPE

HUSHOLDNINGSTYPE	I ALT		FAMILIER MED TO ELLER FLERE PERSONER							
	FAMI- LIER	PER- SONER	FAMI- LIER MED EN PER- SON	I ALT		EKTE- PAR UTEN UGIFTE BARN	EKTEPAR MED UGIFTE BARN		MOR ELLER FAR MED UGIFTE BARN	
				FAMI- LIER	PER- SONER		FAMI- LIER	PER- SONER	FAMI- LIER	PER- SONER
I ALT .....	3 334	9 837	901	2 433	8 936	560	1 687	7 309	186	507
PRIVATHUSHOLDNING I ALT .	3 152	9 655	719	2 433	8 936	560	1 687	7 309	186	507
MED EN FAMILIE .....	2 633	8 678	410	2 223	8 268	505	1 581	6 875	137	383
MED TO FAMILIER .....	416	833	225	191	608	54	96	395	41	105
MED FLERE FAMILIER .....	103	144	84	19	60	1	10	39	8	19
FELLESHUSHOLDNING .....	158	158	158	-	-	-	-	-	-	-
ANNEN HUSHOLDNING .....	24	24	24	-	-	-	-	-	-	-

TABELL 8. PERSONER 16 ÅR OG OVER MED EGEN BOLIG ETTER ALDER, EKTESKAPELIG STATUS OG KJØNN

EKTESKAPELIG STATUS OG KJØNN	I ALT	ALDER									
		16-19	20-24	25-29	30-39	40-49	50-59	60-69	70-79	80 OG OVER	
		PERSONER 16 ÅR OG OVER I ALT ...	6 728	651	731	572	1 075	1 213	1 007	763	532
AV DISSE: MED EGEN BOLIG .....	5 084	31	313	466	1 009	1 116	936	666	435	112	
MENN I ALT .....	3 425	335	388	285	532	647	519	376	262	81	
AV DISSE: MED EGEN BOLIG .....	2 474	5	109	207	482	585	475	326	224	61	
KVINNER I ALT .....	3 303	316	343	287	543	566	488	387	270	103	
AV DISSE: MED EGEN BOLIG .....	2 610	26	204	259	527	531	461	340	211	51	
UGIFTE I ALT .....	1 665	623	404	94	74	116	111	125	86	32	
AV DISSE: MED EGEN BOLIG .....	246	6	15	10	24	34	50	55	43	9	
MENN I ALT .....	1 007	332	277	70	55	81	72	66	43	11	
AV DISSE: MED EGEN BOLIG .....	145	2	10	3	17	27	33	24	25	4	
KVINNER I ALT .....	658	291	127	24	19	35	39	59	43	21	
AV DISSE: MED EGEN BOLIG .....	101	4	5	7	7	7	17	31	18	5	
GIFTE OG SEPARERTE I ALT .....	4 551	28	321	465	979	1 050	836	533	285	54	
AV DISSE: MED EGEN BOLIG .....	4 457	25	295	446	970	1 045	832	522	273	49	
MENN I ALT .....	2 277	3	111	214	467	554	434	288	169	37	
AV DISSE: MED EGEN BOLIG .....	2 229	3	99	203	459	552	432	285	161	35	
KVINNER I ALT .....	2 274	25	210	251	512	496	402	245	116	17	
AV DISSE: MED EGEN BOLIG .....	2 228	22	196	243	511	493	400	237	112	14	
FØR GIFTE I ALT .....	512	-	6	13	22	47	60	105	161	98	
AV DISSE: MED EGEN BOLIG .....	381	-	3	10	15	37	54	89	119	54	
MENN I ALT .....	141	-	-	1	10	12	13	22	50	33	
AV DISSE: MED EGEN BOLIG .....	100	-	-	1	6	6	10	17	38	22	
KVINNER I ALT .....	371	-	6	12	12	35	47	83	111	65	
AV DISSE: MED EGEN BOLIG .....	281	-	3	9	9	31	44	72	81	32	

TABELL 9. HUS, BOLIGER, ROM OG BOSATTE ETTER HUSTYPE

	PERMANENT BOLIGBYGG												
	I ALT	I ALT	VA-	FRITT-	ENE-	ANNEN-	HORI-	ANNET	BLOKK	PRO-	FOR-	BYGG	UOPP-
			NINGS-	ENDE	BOLIG		SOR-			RET-	FEL-	GITT	
			HUS I	LIGG-	I	REKKE,	TALT	SON-		VI- <td>NING- <td>LES- <td>HUS- </td></td></td>	NING- <td>LES- <td>HUS- </td></td>	LES- <td>HUS- </td>	HUS-
			TILKN.	ENE-	KJEDE,	ENNE-	DEL	TAL		ISK	M.V.	HOLD- <td>TYPE </td>	TYPE
			TIL	BOLIG	ATRIUM	BOLIG	TO-	TO-		BO- <td>BYGG</td> <td>NING</td> <td></td>	BYGG	NING	
			GARDS-		M.V.		MANN-	BOLIG		LIG- <td></td> <td></td> <td></td>			
			DRIFT				BOLIG			BYGG			
HUS .....	2 354	2 294	305	1 475	166	-	216	128	4	1	51	8	-
BOLIGER I ALT ...	2 923	2 837	384	1 475	166	-	432	328	52	1	73	12	-
AV DISSE: BEBODDE	2 870	2 788	374	1 475	166	-	425	305	43	1	69	12	-
ROM .....	13 453	13 125	1 987	7 572	722	-	1 690	1 026	128	1	294	33	-
BOSATTE .....	9 655	9 432	1 202	5 525	569	-	1 239	772	125	:	201	:	-
BOLIGER PR. HUS .	1,2	1,2	1,3	1,0	1,0	-	2,0	2,6	13,0	1,0	1,4	1,5	-
ROM PR. BOLIG ...	4,7	4,7	5,3	5,1	4,3	-	4,0	3,4	3,0	1,0	4,3	2,8	-
BOSATTE PR. BOLIG	3,4	3,4	3,2	3,7	3,4	-	2,9	2,5	2,9	:	2,9	:	-
BOSATTE PR. ROM .	0,7	0,7	0,6	0,7	0,8	-	0,7	0,8	1,0	:	0,7	:	-

TABELL 10. BEBODDE BOLIGER ETTER HUSTYPE OG BYGGEAR, OG HUS, ROM OG BOSATTE ETTER HUSETS BYGGEAR

HUSETS BYGGEAR	HUS	BEBODDE BOLIGER							BOSATTE					
		I PERMANENTE BOLIGBYGG							ROM	BOSATTE	BE- BOD- DE BO- LIG- PR. HUS	ROM	PR. BO- LIG	PR. ROM
		I ALT	I ALT	I VANINGS-	I ANDRE	I	I	I						
		TILKN.	TO-	BOLIGER	SMÅHUS									
		GARDS-	MANN-	BOLIGER										
		DRIFT	SMÅHUS											
		FRITTL.												
		OG												
		ENEBOLIGER												
I ALT .....	2 354	2 870	2 788	1 849	896	43	82	13 453	9 655	1,2	4,7	3,4	0,7	
1900 OG FØR ....	256	304	299	257	42	-	5	1 490	874	1,2	4,9	2,9	0,6	
1901-1910 .....	103	135	133	81	52	-	2	629	420	1,3	4,7	3,1	0,7	
1911-1920 .....	110	156	149	62	80	7	7	686	475	1,4	4,4	3,0	0,7	
1921-1930 .....	213	284	277	157	113	7	7	1 255	794	1,3	4,4	2,8	0,6	
1931-1940 .....	154	187	184	135	45	4	3	888	573	1,2	4,7	3,1	0,6	
1941-1945 .....	33	49	45	22	23	-	4	207	130	1,5	4,2	2,7	0,6	
1946-1950 .....	158	182	179	133	46	-	3	883	588	1,2	4,9	3,2	0,7	
1951-1960 .....	596	728	697	446	251	-	31	3 489	2 658	1,2	4,8	3,7	0,8	
1961-1970 .....	718	821	805	549	231	25	16	3 824	3 073	1,1	4,7	3,7	0,8	
UOPPGITT .....	13	24	20	7	13	-	4	102	70	1,8	4,3	2,9	0,7	

TABELL 11. BEBODDE BOLIGER ETTER HUSTYPE OG TALLET PÅ ROM, OG BOSATTE ETTER TALLET PÅ ROM I BOLIGEN

TALLET PÅ ROM, EKSKL. KJØKKEN	BEBODDE BOLIGER							BOSATTE	
	I PERMANENTE BOLIGBYGG							I ALT	PR. ROM
	I ALT	I ALT	I VANINGS-	I ANDRE	I	I	I		
		TILKN.	TO-	BOLIGER	SMÅHUS				
		GARDS-	MANN-	BOLIGER					
		DRIFT	SMÅHUS						
		FRITTL.							
		OG							
		ENEBOLIGER							
I ALT .....	2 870	2 788	1 849	896	43	82	9 655	0,7	
0 ROM ELLER UOPPGITT ..	1	1	-	1	-	-	1	..	
1 ROM I ALT .....	138	123	29	85	9	15	236	1,1	
MED KJØKKEN I ALT ...	111	104	27	68	9	7	202	1,1	
UNDER 6 KVM. ....	37	35	8	19	8	2	52	1,4	
6 KVM. OG MER .....	74	69	19	49	1	5	150	1,0	
UTEN KJØKKEN .....	27	19	2	17	-	8	34	1,3	
2 ROM I ALT .....	411	393	104	273	16	18	991	0,9	
MED KJØKKEN .....	405	389	102	271	16	16	972	0,9	
UTEN KJØKKEN .....	6	4	2	2	-	2	19	1,6	
3 ROM .....	579	568	292	261	15	11	1 732	0,8	
4 ROM .....	1 044	1 020	824	193	3	24	3 907	0,8	
5 ROM .....	411	403	364	39	-	8	1 595	0,6	
6 ROM .....	188	186	156	30	-	2	773	0,6	
7 ROM .....	68	65	53	12	-	3	298	0,6	
8 ROM OG MER .....	30	29	27	2	-	1	122	0,4	

TABELL 12. BEBODDE BOLIGER, ROM OG BOSATTE ETTER BOLIGTETTHET

	I ALT	BOSATTE PR. ROM, INKL. KJØKKEN PÅ 6 KVM. OG MER									0 ROM ELLER UOPP- GITT
		UNDER	0,25-	0,50-	0,75-	1,00-	1,25-	1,50-	1,75-	2,00	
		0,25	0,49	0,74	0,99	1,24	1,49	1,74	1,99	OG MER	
BEBODDE BOLIGER .....	2 870	113	521	831	510	614	134	77	9	60	1
ROM .....	13 453	675	2 637	3 919	2 644	2 601	539	264	38	136	..
BOSATTE .....	9 655	118	937	2 300	2 123	2 688	711	409	67	301	1
ROM PR. BOLIG .....	4,7	6,0	5,1	4,7	5,2	4,2	4,0	3,4	4,2	2,3	..
BOSATTE PR. BOLIG .....	3,4	1,0	1,8	2,8	4,2	4,4	5,3	5,3	7,4	5,0	1,0

TABELL 13. BEBODDE BOLIGER, ROM OG BOSATTE ETTER BOLIGENS UTSTYR

	I ALT	INNLAGT VANN I HUSET									IKKE INN- LAGT VANN I HUSET	UOPP- GITT
		EGET WC		FELLES WC		EGET ELLER	UTEN WC		VANN I HUSET			
		EGET BAD	FELLES BAD	EGET BAD	FELLES BAD	WC OG	UTEN FELLES BAD	UTEN BAD				
						UTEN BAD						
BEBODDE BOLIGER .....	2 870	2 852	2 044	77	24	95	179	90	343	18	-	
ROM .....	13 453	13 387	10 161	250	132	282	594	443	1 525	66	-	
BOSATTE .....	9 655	9 614	7 466	177	73	227	497	255	919	41	-	
ROM PR. BOLIG .....	4,7	4,7	5,0	3,2	5,5	3,0	3,3	4,9	4,4	3,7	-	
BOSATTE PR. BOLIG .....	3,4	3,4	3,7	2,3	3,0	2,4	2,8	2,8	2,7	2,3	-	
BOSATTE PR. ROM .....	0,7	0,7	0,7	0,7	0,6	0,8	0,8	0,6	0,6	0,6	-	

TABELL 14. BEBODDE BOLIGER, ROM OG BOSATTE ETTER EIER-/LEIERFORHOLDET TIL BOLIGEN

	I ALT	BOLIGINNEHAVEREN DISPONERER BOLIGEN SOM									TJEN- ESTE- ELLER FOR- TER- BOLIG	UOPP- GITT
		EIER	LEIEBOER						INN- SKOTT	INN- SKOTT		
			MED AKSJE/ANDEL			UTEN AKSJE/ANDEL						
			I ALT	MED INN- SKOTT	UTEN INN- SKOTT	I ALT	MED INN- SKOTT	UTEN INN- SKOTT				
BEBODDE BOLIGER ...	2 870	2 021	722	134	134	-	588	-	588	127	-	
ROM .....	13 453	10 373	2 456	489	489	-	1 967	-	1 967	624	-	
BOSATTE .....	9 655	7 235	1 967	413	413	-	1 554	-	1 554	453	-	
ROM PR. BOLIG .....	4,7	5,1	3,4	3,6	3,6	-	3,3	-	3,3	4,9	-	
BOSATTE PR. BOLIG ..	3,4	3,6	2,7	3,1	3,1	-	2,6	-	2,6	3,6	-	
BOSATTE PR. ROM ...	0,7	0,7	0,8	0,8	0,8	-	0,8	-	0,8	0,7	-	

TABELL 15. FOLKEMENGDEN ETTER ALDER, KJØNN OG TELLINGSKRETS

TELLINGSKRETS OG KJØNN	I ALT	ALDER									
		UNDER 7	7-15	16-19	20-24	25-29	30-39	40-49	50-59	60-69	70 OG OVER
KOMMUNEN I ALT .....	9 837	1 366	1 743	651	731	572	1 075	1 213	1 007	763	716
MENN I ALT .....	5 030	725	880	335	388	285	532	647	519	376	343
UGIFTE .....	2 612	725	880	332	277	70	55	81	72	66	54
GIFTE OG SEPARERTE .....	2 277	-	-	3	111	214	467	554	434	288	206
FØR GIFTE .....	141	-	-	-	-	1	10	12	13	22	83
KVINNER I ALT .....	4 807	641	863	316	343	287	543	566	488	387	373
UGIFTE .....	2 162	641	863	291	127	24	19	35	39	59	64
GIFTE OG SEPARERTE .....	2 274	-	-	25	210	251	512	496	402	245	133
FØR GIFTE .....	371	-	-	-	6	12	12	35	47	83	176
TETTBYGDE KRETSE I ALT ...	7 272	1 061	1 302	499	568	443	842	945	693	495	424
MENN .....	3 693	561	643	262	291	224	412	501	361	234	204
KVINNER .....	3 579	500	659	237	277	219	430	444	332	261	220
01 KVARSTEIN .....	535	61	95	42	38	38	55	71	63	39	33
MENN .....	283	33	52	28	20	19	29	35	30	20	17
KVINNER .....	252	28	43	14	18	19	26	36	33	19	16
02 VIKELAND .....	1 187	161	209	85	106	60	133	164	121	73	75
MENN .....	608	83	103	46	55	32	61	89	65	37	37
KVINNER .....	579	78	106	39	51	28	72	75	56	36	38
03 HEISEL/LINDEKLEIV .....	287	57	51	15	21	27	45	20	23	16	12
MENN .....	145	33	26	9	10	9	23	14	9	8	4
KVINNER .....	142	24	25	6	11	18	22	6	14	8	8
04 MOSEIDMOEN .....	1 827	250	346	127	143	94	238	239	172	126	92
MENN .....	909	136	161	63	79	47	117	117	88	59	42
KVINNER .....	918	114	185	64	64	47	121	122	84	67	50
05 HUNSFØSS .....	667	115	106	39	45	49	58	92	65	49	49
MENN .....	339	55	54	20	23	22	31	49	39	20	26
KVINNER .....	328	60	52	19	22	27	27	43	26	29	23
06 VENNESLA .....	2 528	373	446	181	190	160	279	335	226	181	157
MENN .....	1 278	197	222	89	91	85	136	179	120	84	75
KVINNER .....	1 250	176	224	92	99	75	143	156	106	97	82
07 EIKELANDSDALEN .....	241	44	49	10	25	15	34	24	23	11	6
MENN .....	131	24	25	7	13	10	15	18	10	6	3
KVINNER .....	110	20	24	3	12	5	19	6	13	5	3
SPREDTBYGDE KRETSE I ALT .	2 541	302	441	148	161	125	230	266	311	267	290
MENN .....	1 324	163	237	73	96	58	117	144	156	141	139
KVINNER .....	1 217	139	204	75	65	67	113	122	155	126	151
08 FLATEN .....	23	-	3	2	4	-	1	3	5	5	-
MENN .....	13	-	1	2	3	-	1	1	3	2	-
KVINNER .....	10	-	2	-	1	-	-	2	2	3	-
09 VIKELAND/GROVANE .....	278	37	32	20	22	24	30	17	45	33	18
MENN .....	140	15	19	10	8	13	20	9	20	19	7
KVINNER .....	138	22	13	10	14	11	10	8	25	14	11
10 MOSEID .....	137	23	31	5	10	3	19	13	10	11	12
MENN .....	74	11	19	3	5	2	9	6	7	4	8
KVINNER .....	63	12	12	2	5	1	10	7	3	7	4
11 SAMKOM .....	275	52	46	18	15	24	29	27	31	16	17
MENN .....	141	30	23	10	8	10	15	15	14	8	8
KVINNER .....	134	22	23	8	7	14	14	12	17	8	9
12 VIKSTØL .....	111	7	13	3	10	5	11	12	23	13	14
MENN .....	59	4	6	-	9	1	7	7	11	6	8
KVINNER .....	52	3	7	3	1	4	4	5	12	7	6
13 KILE .....	161	14	28	8	6	9	10	15	21	18	32
MENN .....	83	9	14	5	3	6	3	8	10	8	17
KVINNER .....	78	5	14	3	3	3	7	7	11	10	15
14 EIKELAND .....	311	30	61	19	23	7	26	33	31	26	55
MENN .....	160	20	32	8	16	2	12	17	15	14	24
KVINNER .....	151	10	29	11	7	5	14	16	16	12	31
15 FØRELAND .....	171	13	38	9	10	4	12	22	28	12	23
MENN .....	87	7	18	4	8	3	4	13	14	5	11
KVINNER .....	84	6	20	5	2	1	8	9	14	7	12
16 ILEBEKK .....	366	49	62	30	26	21	26	41	43	35	33
MENN .....	190	23	40	14	13	11	13	21	18	20	17
KVINNER .....	176	26	22	16	13	10	13	20	25	15	16
17 STALLEMO .....	182	11	21	8	9	7	14	11	20	41	40
MENN .....	75	5	11	6	5	3	8	3	10	14	10
KVINNER .....	107	6	10	2	4	4	6	8	10	27	30

TABELL 15, FORTS., FOLKEMENGDEN ETTER ALDER, KJØNN OG TELLINGSKRETS

TELLINGSKRETS OG KJØNN	I ALT	ALDER									
		UNDER	7-15	16-19	20-24	25-29	30-39	40-49	50-59	60-69	70 OG
		7									OVER
18 ØVREBØ .....	197	19	39	7	10	5	13	30	25	24	25
MENN .....	122	10	20	2	7	2	6	20	19	19	17
KVINNER .....	75	9	19	5	3	3	7	10	6	5	8
19 MØLLA .....	329	47	67	19	16	16	39	42	29	33	21
MENN .....	180	29	34	9	11	5	19	24	15	22	12
KVINNER .....	149	18	33	10	5	11	20	18	14	11	9
UTEN FAST BOPEL I ALT .....	24	3	-	4	2	4	3	2	3	1	2
MENN .....	13	1	-	-	1	3	3	2	2	1	-
KVINNER .....	11	2	-	4	1	1	-	-	1	-	2

TABELL 16. PERSONER 16 ÅR OG OVER ETTER VIKTIGSTE KILDE TIL LIVSOPPHOLD, NÆRING, KJØNN OG TELLINGSKRETS

TELLINGSKRETS OG KJØNN	I ALT	VIKTIGSTE KILDE TIL LIVSOPPHOLD										
		INNTEKT AV EGET ARBEID										
		NÆRING								PEN- SJON, TRYGD	FOR- MUE, LÅN, STI- PEND M.V.	HUSAR- BEID I HJEM- MET, FORSØR- GET
		I ALT	JORD- SKOG- BRUK, FISKE M.V., HVAL- FANGST	INDU- STRI M.V., BYGGE- OG ANL. VIRK- SOMHET	VARE- HANDEL	SAM- FERD- SEL	TJEN- ESTE- YTENDE NÆR- INGER	UOPP- GITT				
KOMMUNEN I ALT .....	6 728	3 354	174	2 041	349	289	495	6	1 236	73	2 065	
MENN .....	3 425	2 604	143	1 788	183	243	242	5	583	53	1 85	
KVINNER .....	3 303	750	31	253	166	46	253	1	653	20	1 880	
TETTBYGDE KRETSE I ALT ...	4 909	2 542	22	1 696	262	207	355	-	748	53	1 566	
MENN .....	2 489	1 968	16	1 477	138	172	165	-	340	40	1 41	
KVINNER .....	2 420	574	6	219	124	35	190	-	408	13	1 425	
01 KVARSTEIN .....	379	192	6	106	33	17	30	-	53	9	125	
MENN .....	198	147	4	95	21	14	13	-	26	7	18	
KVINNER .....	181	45	2	11	12	3	17	-	27	2	107	
02 VIKELAND .....	817	425	-	302	44	40	39	-	125	9	258	
MENN .....	422	327	-	259	22	31	15	-	59	7	29	
KVINNER .....	395	98	-	43	22	9	24	-	66	2	229	
03 HEISEL/LINDEKLEIV .....	179	91	1	63	4	11	12	-	28	1	59	
MENN .....	86	75	-	56	3	11	5	-	8	-	3	
KVINNER .....	93	16	1	7	1	-	7	-	20	1	56	
04 MOSEIDMOEN .....	1 231	660	2	438	64	45	111	-	174	5	392	
MENN .....	612	502	2	380	29	34	57	-	69	5	36	
KVINNER .....	619	158	-	58	35	11	54	-	105	-	356	
05 HUNSFOSSE .....	446	217	-	162	16	14	25	-	84	7	138	
MENN .....	230	174	-	141	12	11	10	-	39	5	12	
KVINNER .....	216	43	-	21	4	3	15	-	45	2	126	
06 VENNESLA .....	1 709	877	12	579	90	64	132	-	268	19	545	
MENN .....	859	675	9	503	45	57	61	-	130	14	40	
KVINNER .....	850	202	3	76	45	7	71	-	138	5	505	
07 EIKELANDSDALEN .....	148	80	1	46	11	16	6	-	16	3	49	
MENN .....	82	68	1	43	6	14	4	-	9	2	3	
KVINNER .....	66	12	-	3	5	2	2	-	7	1	46	
SPRETTBYGDE KRETSE I ALT .	1 798	803	151	345	87	81	139	-	480	19	496	
MENN .....	924	629	127	311	45	70	76	-	238	13	44	
KVINNER .....	874	174	24	34	42	11	63	-	242	6	452	
08 FLATEN .....	20	9	-	4	2	1	2	-	3	-	8	
MENN .....	12	8	-	4	2	1	1	-	1	-	3	
KVINNER .....	8	1	-	-	-	-	1	-	2	-	5	



TABELL 16, FORTS., PERSONER 16 ÅR OG OVER ETTER VIKTIGSTE KILDE TIL LIVSOPPHOLD, NÆRING, KJØNN OG TELLINGSKRETS

VIKTIGSTE KILDE TIL LIVSOPPHOLD											
INNTÆKT AV EGET ARBEID											
TELLINGSKRETS OG KJØNN	I ALT	NÆRING							PEN- SJØN, TRYGD	FOR- MUE, LAN, STI- PEND M.V.	HUSAR- BEID I HJEM- MET, FORSØR- GET
		I ALT	JORD- SKOG- BRUK, FISKE M.V., HVAL- FANGST	INDU- STRI M.V., BYGGE- OG ANL. VIRK- SOMHET	VARE- HANDEL	SAM- FERD- SEL	TJEN- ESTE- YTENDE NÆR- INGER	UOPP- GITT			
09 VIKELAND/GROVANE .....	209	107	9	57	17	9	15	-	34	2	66
MENN .....	106	82	7	54	6	9	6	-	17	1	6
KVINNER .....	103	25	2	3	11	-	9	-	17	1	60
10 MOSEID .....	83	37	7	18	4	4	4	-	18	4	24
MENN .....	44	29	5	17	1	4	2	-	10	3	2
KVINNER .....	39	8	2	1	3	-	2	-	8	1	22
11 SAMKOM .....	177	88	12	37	13	10	16	-	28	1	60
MENN .....	88	68	10	36	7	8	7	-	14	1	5
KVINNER .....	89	20	2	1	6	2	9	-	14	-	55
12 VIKSTØL .....	91	43	18	7	3	7	8	-	23	4	21
MENN .....	49	36	16	6	2	6	6	-	11	2	-
KVINNER .....	42	7	2	1	1	1	2	-	12	2	21
13 KILE .....	119	52	9	28	4	5	6	-	40	1	26
MENN .....	60	41	9	26	2	3	1	-	18	-	1
KVINNER .....	59	11	-	2	2	2	5	-	22	1	25
14 EIKELAND .....	220	90	17	40	8	6	19	-	62	3	65
MENN .....	108	75	16	37	5	4	13	-	27	2	4
KVINNER .....	112	15	1	3	3	2	6	-	35	1	61
15 FØRELAND .....	120	47	9	19	5	7	7	-	34	2	37
MENN .....	62	42	9	19	5	6	3	-	15	2	3
KVINNER .....	58	5	-	-	-	1	4	-	19	-	34
16 ILEBEKK .....	255	132	14	65	20	11	22	-	48	-	75
MENN .....	127	95	11	50	12	9	13	-	24	-	8
KVINNER .....	128	37	3	15	8	2	9	-	24	-	67
17 STALLEMO .....	150	50	17	13	3	9	8	-	80	1	19
MENN .....	59	34	13	10	1	9	1	-	21	1	3
KVINNER .....	91	16	4	3	2	-	7	-	59	-	16
18 ØVREBØ .....	139	45	20	13	-	-	12	-	62	1	31
MENN .....	92	37	17	12	-	-	8	-	51	1	3
KVINNER .....	47	8	3	1	-	-	4	-	11	-	28
19 MØLLA .....	215	103	19	44	8	12	20	-	48	-	64
MENN .....	117	82	14	40	2	11	15	-	29	-	6
KVINNER .....	98	21	5	4	6	1	5	-	19	-	58
UTEN FAST BOPEL I ALT .....	21	9	1	-	-	1	1	6	8	1	3
MENN .....	12	7	-	-	-	1	1	5	5	-	-
KVINNER .....	9	2	1	-	-	-	-	1	3	1	3

TABELL 17. HOVEDTALL FOR HUS OG BEBODDE BOLIGER I DE ENKELTE TELLINGSKRETSE

TELLINGSKRETS	HUS				BEBODDE BOLIGER							BO-SAT- TE PR. ROM
	I ALT	AV DISSE:			I ALT	AV DISSE MED:						
		VIN.HUS TILKN. GARDS- DRIFT, FRITTL. ENEBOL.	BYGGEAR			INNLAGT VANN I HUSET	EGET WC OG EGET BAD	WC OG BAD ELLERS	EGET ELLER FELLES WC OG UTEN BAD	EGET ELLER FELLES BAD OG UTEN WC		
KOMMUNEN I ALT .....	2 354	1 780	754	718	2 870	2 852	2 044	196	179	90	0,7	
TETTBYGDE KRETSE I ALT ...	1 724	1 227	599	590	2 129	2 128	1 600	136	154	47	0,7	
01 KVARSTEIN .....	131	106	38	37	158	158	115	7	4	5	0,7	
02 VIKELAND .....	271	188	92	66	345	345	259	15	44	6	0,7	
03 HEISEL/LINDEKLEIV .....	72	62	16	35	82	82	54	5	3	3	0,7	
04 MOSEIDMOEN .....	433	265	169	191	541	541	461	26	26	5	0,7	
05 HUNSFOSSE .....	156	115	36	43	197	197	130	14	17	14	0,7	
06 VENNESLA .....	602	442	228	190	740	740	535	63	56	13	0,8	
07 EIKELANDSDALEN .....	59	49	20	28	66	65	46	6	4	1	0,8	
SPREDTBYGDE KRETSE I ALT .	630	553	155	128	741	724	444	60	25	43	0,6	
08 FLATEN .....	7	6	3	2	8	8	5	1	-	-	0,7	
09 VIKELAND/GROVANE .....	74	59	22	14	93	90	55	10	3	6	0,6	
10 MOSEID .....	31	26	11	5	40	39	25	3	4	2	0,7	
11 SAMKOM .....	69	60	12	24	77	77	46	2	5	11	0,7	
12 VIKSTØL .....	35	33	6	2	39	36	19	7	1	2	0,5	
13 KILE .....	49	43	9	3	57	55	23	7	2	3	0,5	
14 EIKELAND .....	72	60	25	10	88	88	54	16	3	-	0,6	
15 FØRELAND .....	50	46	10	3	52	50	22	1	-	7	0,6	
16 ILEBEKK .....	98	88	25	32	110	109	79	4	5	3	0,7	
17 STALLEMO .....	39	36	11	5	46	43	21	3	1	2	0,6	
18 ØVREBØ .....	31	30	4	2	44	42	27	1	1	3	0,7	
19 MØLLA .....	75	66	17	26	87	87	68	5	-	4	0,7	



## a. KRETSPORTEGNELSE

Krets- nr.	Navnet på kretsen	Krets- type <sup>1)</sup>	Omfang (Eiendommer med bebodde hus)
0	Uten fast bopel	0	..
1	Kvarstein	T	Se vedlegg 3.
2	Vikeland	T	Se vedlegg 3.
3	Heisel/Lindekleiv	T	Se vedlegg 3.
4	Moseidmoen	T	Se vedlegg 3.
5	Hunsfoss	T	Se vedlegg 3.
6	Vennesla	T	Se vedlegg 3.
7	Eikelandsdalen	T	Se vedlegg 3.
8	Flaten	S	Gnr. 2-4. Unntatt bnr. under krets 1 og 2.
9	Vikeland/Grovane	S	Gnr. 5-8, 10-12 og 19. Unntatt bnr. under krets 2, 5, 6 og 7.
10	Moseid	S	Gnr. 21-25. Unntatt bnr. under krets 3, 4 og 5.
11	Samkom	S	Gnr. 13-18.
12	Vikstøl	S	Gnr. 80-85, 87 og 88.
13	Kile	S	Gnr. 91-94.
14	Eikeland	S	Gnr. 60, 61, 63, 64, 66, 68, 70-73, 78, 79, 89 og 90.
15	Føreland	S	Gnr. 95-97 og 99-103.
16	Ilebekk	S	Gnr. 26, 28-33 og 35.
17	Stallemo	S	Gnr. 38-45.
18	Øvrebø	S	Gnr. 47, 48, gnr. 49 bnr. 2, 8 og 13, gnr. 50 bnr. 1, 3, 4 og 7, gnr. 51, 52, gnr. 53 bnr. 1-3, 5, 6 og 11.
19	Mølla	S	Gnr. 49 bnr. 1, 5, 12, 15, 17, 18 og 20, gnr. 50 bnr. 5, 13 og 14, gnr. 53 bnr. 4 og 13, gnr. 54-58.

1) T = Tettbygd krets. S = Spredtbygd krets.

## b. INNDELINGEN I SOGN PR. 1. NOVEMBER 1970

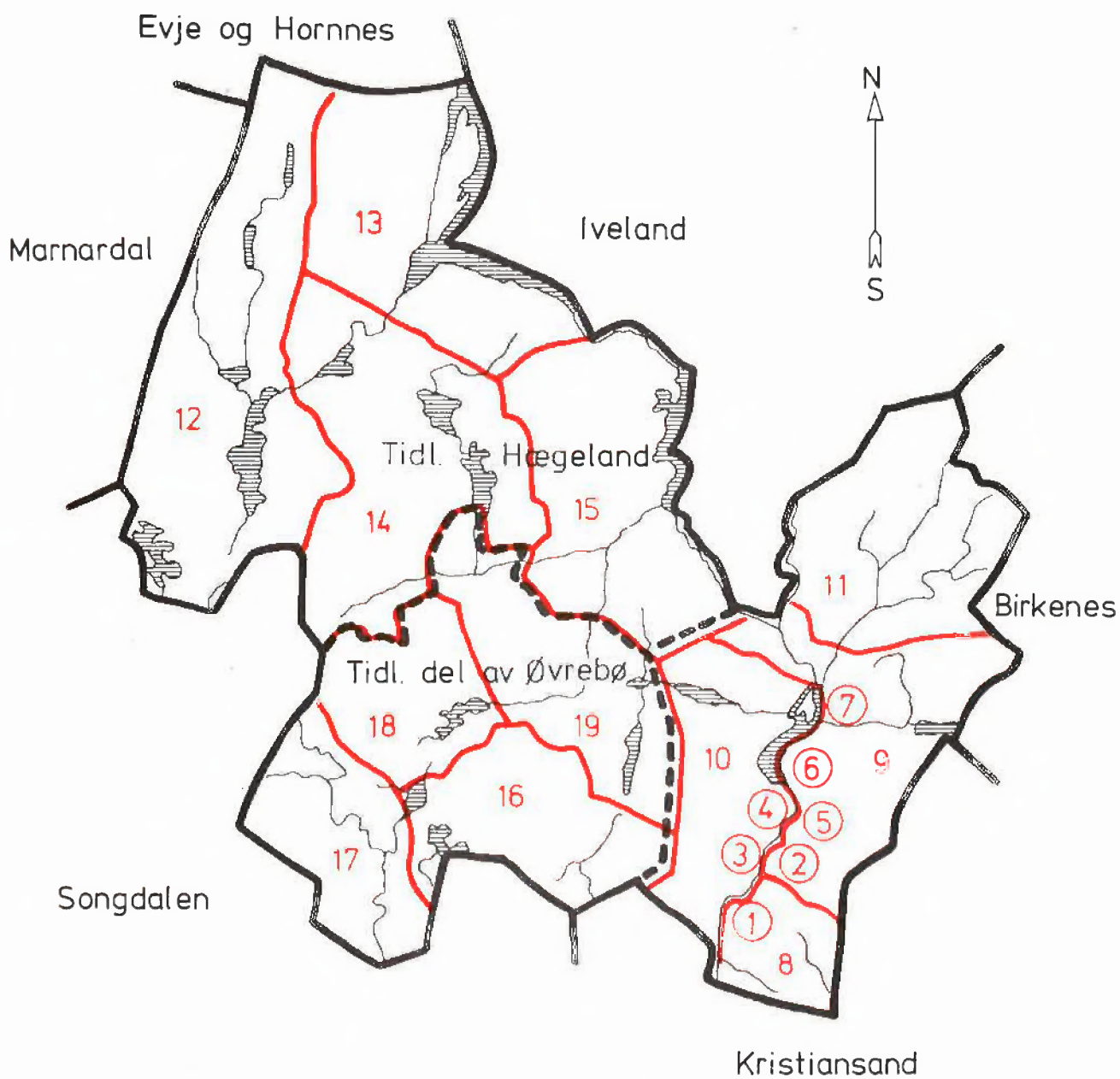
Navnet på sognet	Omfang (tellingskretsnr.)	Navnet på sognet	Omfang (tellingskretsnr.)
Vennesla	1 - 11	Øvrebø	16 - 19
Hægeland	12 - 15		

## c. OVERSIKT OVER ENDRINGENE I KOMMUNEINNDDELINGEN MELLOM TELLINGEN I 1960 OG TELLINGEN I 1970

Kretsnr. i 1970-tellingen	Kommune i 1960-tellingen	Kretsnr. i 1970-tellingen	Kommune i 1960-tellingen
1 - 11	1014 Vennesla	16 - 19	1016 Øvrebø
12 - 15	1015 Hægeland		



## 1014 VENNESLA



## TEGNFORKLARING

- KOMMUNEGRENSE 1970
- - -** KOMMUNEGRENSE I 1960,  
MEN IKKE I 1970
- KRETSGRENSE 1970
- ③** MARKERING AV TETTBYGD  
KRETS MED NR.
- 9** NR. PÅ SPREDTBYGD KRETS

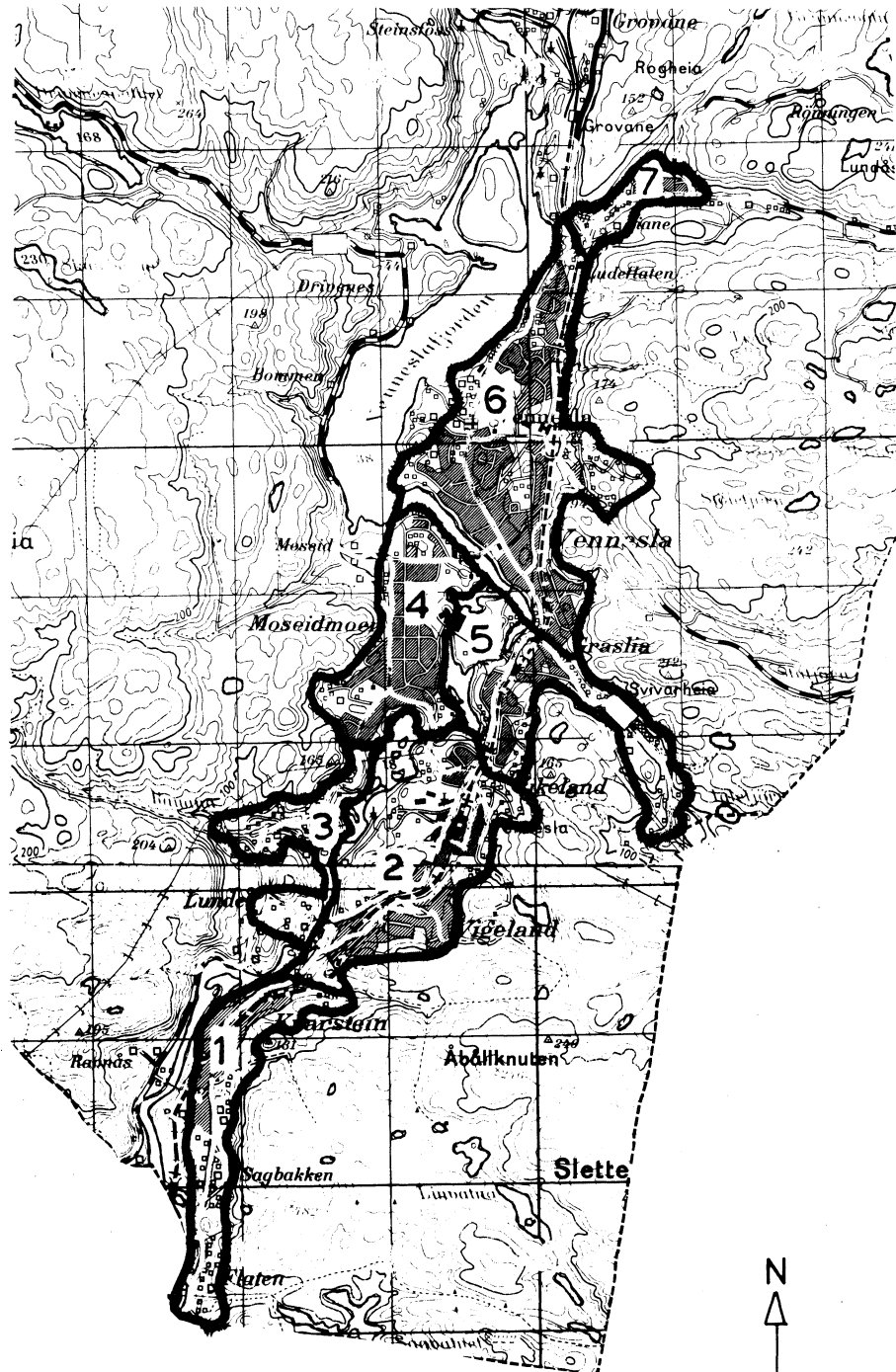
## MÅLESTOKK

0 1 2 3 4 5 10 KM.



## 1014 VENNESLA

## TETTBYGDE KRETSER



MÅLESTOKK 1: 50 000

0 1 2 3 KM.



## TEGNFORKLARING

**—** KRETSGRENSE 1970

**1** NR. PÅ TETTBYGD KRETS

Med samtykke fra Norges Geografiske Oppmåling er N.G.O.'s kartmateriale brukt som kartgrunnlag.