

# FOLKE- OG BOLIGTELLING

1. NOVEMBER 1970

0713 **SANDE** (V)


STATISTISKE KOMMUNEHEFTER



FOLKE- OG BOLIGTELLING  
1. NOVEMBER 1970

0713 SANDE (V.)

STATISTISK SENTRALBYRÅ  
OSLO 1973



## FORORD

Den første statistikken utarbeidd på grunnlag av oppgaver til folketellingen i 1970, ble publisert i desember 1971 i heftet "Folkemengden etter alder og ekteskapelig status, 31. desember 1970".

I serien Statistiske kommunehefter legger Statistisk Sentralbyrå fram de viktigste resultater fra Folke- og bolig telling 1970 for hver enkelt kommune. Heftene vil bli utgitt fra midten av 1972 til siste halvdel av 1973. Da kontrollen av tellingsoppgavene ikke er avsluttet når kommuneheftene utarbeides, er tallene i disse heftene foreløpige.

Endelige tall for hele landet vil bli publisert i 6 hefter som ventes å bli utgitt i 1974. Disse publikasjonene vil også inneholde tabeller med geografiske fordelinger. I tillegg til de tabellene som blir trykt, vil det bli utarbeidd tabeller med mer detaljert statistikk. På grunnlag av tellingsresultatene vil det videre bli utarbeidd et bosettingskart og flere større spesialartikler.

Professor Hallstein Myklebost, Geografisk Institutt, Universitetet i Oslo, har vært Byråets konsulent i arbeidet med kretsinn delingen.

Statistisk Sentralbyrå, Oslo, 2. mai 1972

Petter Jakob Bjerve

---

Einar Jensen

1870

1871

1872

1873

1874

1875

1876

1877

1878

1879

1880

1881

1882

1883

1884

1885

1886

1887

## INNHold

Side

P r i n s i p p e r   o g   d e f i n i s j o n e r .....	7
1. Omfanget av Folke- og bolig telling 1970 .....	7
2. Definisjon av personkjennemerker .....	7
3. Definisjon av familie- og husholdningstype .....	10
4. Definisjon av hus og bolig og hus- og boligkjennemerker .....	11
5. Inndelingen i tellingskretser .....	13
6. Merknader til tabell 1 .....	14

### T a b e l l e r

1. Folkemengden ved folketellingene 1801-1970 .....	16
2. Folkemengden etter kjønn og inntektstakernes viktigste kilde til livsopphold og næring ...	16
3. Personer 16 år og over etter yrkesaktivitet, kjønn og alder .....	16
4. Personer 16 år og over med minst 100 arbeidstimer etter yrkesstatus, arbeidstid, kjønn og næring/yrkesområde .....	17
5. Personer 16-69 år etter yrkesaktivitet, kjønn og høyeste utdanning .....	18
6. Yrkesaktive, skoleelever og studenter 16 år og over etter kjønn og arbeids-/skole-/studie- sted pr. 1. november 1970 .....	19
7. Familier og personer etter familietype og husholdningstype .....	19
8. Personer 16 år og over med egen bolig etter alder, ekteskapelig status og kjønn .....	19
9. Hus, boliger, rom og bosatte etter hustype .....	20
10. Beboede boliger etter hustype og byggeår, og hus, rom og bosatte etter husets byggeår ...	20
11. Beboede boliger etter hustype og tallet på rom, og bosatte etter tallet på rom i boligen .	20
12. Beboede boliger, rom og bosatte etter bolig tetthet .....	21
13. Beboede boliger, rom og bosatte etter boligens utstyr .....	21
14. Beboede boliger, rom og bosatte etter eier-/leierforholdet til boligen .....	21
15. Folkemengden etter alder, kjønn og tellingskrets .....	22
16. Personer 16 år og over etter viktigste kilde til livsopphold, næring, kjønn og tellings- krets .....	23
17. Hovedtall for hus og beboede boliger i de enkelte tellingskretser .....	24

### V e d l e g g

1 a. Kretsfortegnelse .....	25
1 b. Oversikt over endringene i kommuneinndelingen mellom tellingen i 1960 og tellingen i 1970.	25
2. Kartskisse over kretsinnndelingen .....	27
3. Oversiktskart over tettbygde kretser .....	29

### S t a n d a r d t e g n

- .. Oppgave mangler
- : Tall kan ikke offentligjøres
- Null

0713



## PRINSIPPER OG DEFINISJONER

## 1. OMFANGET AV FOLKE- OG BOLIGTELLING 1970

Folketellingen omfatter alle personer (også utenlandske statsborgere) som ifølge Forskrifter av 20. januar 1970 om ordningen og føringen av folkeregistrene, var registrert som bosatt i Norge på tellingstidspunktet den 1. november 1970.

I boligteellingen har en med alle hus og privatboliger (privatleiligheter m.v.) hvor minst én person var registrert bosatt den 1. november 1970. Hus og boliger som var ubebodd eller som var bebodd bare av midlertidig tilstedeværende (f.eks. ugifte personer som oppholdt seg utenom foreldrenes hjem på grunn av studier), omfattes således ikke av tellingen. Heller ikke er boliger for forpleide i aldershjem, pleiehjem og barnehjem og for losjerende i pensjonater, hoteller o.l. med. Hus hvor alle eller en del av de registrert bosatte var forpleide eller losjerende, er derimot inkludert.

I avsnitt 2 er det gjort nærmere rede for bostedsbegrepet (det sted som en person skal regnes som bosatt) og i avsnitt 4 for hus- og boligbegrepet.

## 2. DEFINISJON AV PERSONKJENNERMERKER

Når ikke annet er nevnt, refererer personopplysningene seg til den 1. november 1970.

*Bosted*

Den enkelte person er i tellingen regnet å ha sitt bosted i den kommune og i den bolig hvor vedkommende var registrert som bosatt den 1. november 1970 ifølge forskriftene om ordningen og føringen av folkeregistrene. Hovedregelen er her at en person skal registreres som bosatt der hvor vedkommende regelmessig tar sin døgnhvile. De viktigste registreringsreglene er ellers:

Bostedsforhold	Skal registreres som bosatt i
Gift person som p.g.a. arbeid, studier, avtjening av verneplikt e.l. oppholder seg utenom ektefellenes felles bolig	Ektefellenes felles bolig
Ugift person som p.g.a. studier, skolegang eller avtjening av verneplikt oppholder seg utenom foreldrenes/forsørgers bolig	Foreldrenes/forsørgers bolig
Ugift person med eget arbeid og som vanligvis ikke bor hos foreldre/forsørger	Boligen der personen vanligvis bor
Person som p.g.a. ferie, besøk hos kjente, forretningsreise e.l. er fraværende fra boligen der vedkommende vanligvis bor	Boligen der personen vanligvis bor
Person som er forpleid i barnehjem, aldershjem, pleiehjem eller er satt bort i privat pleie	Barnehjemmet, aldershjemmet, pleiehjemmet eller boligen hvor personen er i pleie. (På grunn av registreringsvanker er imidlertid en del personer som var anbrakt i pleiehjem, registrert som bosatt i privatbolig på tellingstidspunktet.)
Person som er innlagt på sykehus eller anbrakt på arbeidsskole, arbeidsanstalt eller i fengsel	Boligen der personen var bosatt før innleggelsen eller anbringelsen

Personer som ikke kan henføres til en bestemt bolig, er regnet til gruppen "Uten fast bopel". Av registreringstekniske grunner har en imidlertid i tellingen også måttet ta med enkelte personer med fast bosted i denne gruppen. Personer uten fast bopel er som regel registrert som bosatt i den kommunen hvor de sist hadde fast bosted.



I det følgende er begrepet "Bosatt" brukt i samme betydning som begrepet "Registrert bosatt". Det er ikke som ved tidligere tellinger, hentet inn opplysninger om midlertidig bosted. Fra 1970-tellingen kan det derfor ikke gis oppgaver over den tilstedeværende befolkning.

#### *Alder*

I fordelingene etter alder er den enkelte person gruppert etter alder pr. 31. desember 1970 (1970 minus fødselsår), og ikke som ved tidligere tellinger etter alder på tellingstidspunktet.

#### *Ekteskapelig status*

Det er brukt fire hovedgrupperinger etter ekteskapelig status, nemlig ugifte, gifte, separerte og før gifte. Som før gifte er regnet skilte, enker og enkemenn.

#### *Utdanning*

Oppgavene over utdanning omfatter enkeltutdanninger på heltid av minst 5 måneders normal varighet og deltidsutdanninger av tilsvarende varighet. For personer med flere enkeltutdanninger, er den utdanning som har lengst samlet varighet (normal varighet av enkeltutdanningen tillagt varigheten av den forutdanning som kreves) regnet som høyeste utdanning. Av utdanninger med lik samlet varighet, er den som antas å være av størst yrkesmessig betydning, oppfattet som personens høyeste utdanning. Klassifiseringen er i samsvar med Standard for utdanningsgruppering (Statistisk Sentralbyrås Håndbøker, nr. 28). I tellingen er det imidlertid foretatt følgende tre-delning av standardens gymnasnivå (samlet utdanningsvarighet 10-12 år):

1. Utdanning på gymnasnivå I (10 år)
2. Utdanning på gymnasnivå II (11 år)
3. Utdanning på gymnasnivå III (12 år)

Videre er utvidet grunnskoleutdanning (10. frivillig år) i tellingen gruppert sammen med 9-årig grunnskole, mens den er skilt ut som egen gruppe under gymnasnivå i Standard for utdanningsgruppering.

#### *Yrkesaktivitet*

Som yrkesaktivitet er regnet alt arbeid mot vederlag, enten i form av lønn, inntekt av egen bedrift, naturalier e.l., inklusive arbeid som familiemedlem uten fast lønn i familiebedrift (f.eks. gårdsbruk, forretning m.v.), vernepliktstjeneste og tilsvarende plikttjeneste, men eksklusive husarbeid for egen familie.

I gruppen "Med yrkesaktivitet" er tatt med alle personer 16 år og over som utførte yrkesaktivitet i hele eller en del av perioden 1. november 1969 - 31. oktober 1970, også personer som begynte eller sluttet i arbeidslivet i denne perioden, deltidsarbeidere og elever og studenter som hadde hatt feriarbeid.

I tidligere tellinger er personer med inntekt av egen yrkesaktivitet som viktigste kilde til livsopphold, regnet til yrkesbefolkningen (personer med yrke). I disse tellingene avviker imidlertid definisjonen av yrkesaktivitet på enkelte punkter fra definisjonen som er gitt ovenfor. I 1970-tellingen er ikke en bestemt gruppe av personer regnet som yrkesbefolkning. Det er imidlertid gitt fordelinger etter viktigste kilde til livsopphold og etter arbeidstid.

#### *Viktigste kilde til livsopphold*

Personer 16 år og over er gruppert etter den kilde til livsopphold som var viktigst de siste 12 månedene før tellingstidspunktet.

Med inntekt av eget arbeid er ment inntekt av egen yrkesaktivitet.

"Pensjon, trygd" omfatter syketrygd, arbeidsløshetsstrygd, forsørgertrygd, uføretrygd, alderstrygd, yrkesskadetrygd, krigspensjon, bedriftspensjon o.l. Ektefeller som hadde hver sin pensjon som viktigste kilde til livsopphold, er begge gruppert under denne kilden til livsopphold. I disse tilfellene er således ikke den ene ektefellen regnet som forsørget eller å ha husarbeid i hjemmet som viktigste kilde til livsopphold.

Som formue, lån m.v. er også regnet føderåd, leieinntekt, forpaktningssinntekt, annen formuesinntekt og utbetalinger i samband med livsforsikring eller individuell pensjonsforsikring.

"Stipend m.v." omfatter foruten stipend, underhold fra andre enn privatpersoner (f.eks. stønader fra det offentlige, institusjoner eller bedrifter), unntatt pensjon og trygd.

I gruppen "Husarbeid i hjemmet, forsørget" er tatt med alle personer som ikke hadde en av kildene som er spesifisert foran, som den viktigste kilde til livsopphold.

#### *Inntektstaker/Ikke-inntektstaker*

Som inntektstakere er regnet personer 16 år og over med inntekt av eget arbeid; pensjon, trygd m.v.; formue, lån m.v. eller stipend m.v. som viktigste kilde til livsopphold. Tilsvarende er som ikke-inntektstakere regnet alle personer under 16 år og personer 16 år og over som under viktigste kilde til livsopphold er gruppert på "Husarbeid i hjemmet, forsørget". Husmødre som ikke var inntektstakere, er skilt ut som egen gruppe. Denne gruppen omfatter gifte kvinner 16 år og over med husarbeid i hjemmet som viktigste kilde til livsopphold.

I tabell 2 er ikke-inntektstakere gruppert etter samme kilde til livsopphold/næring som en inntektstaker i samme familie (definisjon av familieenheten er gitt i avsnitt 3). Denne inntektstakeren er valgt ut etter følgende prioritetsrekkefølge:

1. Mannlig ektefelle/far
2. Kvinnelig ektefelle/mor
3. Eldste sønn, nest eldste sønn osv.
4. Eldste datter, nest eldste datter osv.

Personer som tilhørte familie uten en eneste inntektstaker, er i tabell 2 gruppert under uoppgitt kilde til livsopphold.

#### *Elever, studenter (tabell 5)*

Som elever og studenter er i tabell 5 regnet personer som i løpet av de siste 12 måneder før tellingstidspunktet, gikk på skole eller studerte, uten hensyn til andre aktiviteter som f.eks. yrkesaktivitet.

#### *Arbeidstid*

Opgavene over arbeidstid gjelder perioden 1. november 1969 - 31. oktober 1970 og omfatter tid som er gått med til yrkesaktivitet. Tid som er brukt til skolearbeid, studier og husarbeid for egen familie, er således ikke inkludert. Personer som i perioden hadde mindre enn i alt én måneds sykefravær, og ellers - bortsett fra ferie - arbeidet full dag hele perioden, er regnet å ha hatt heldagsarbeid.

#### *Generelt om grupperingen etter næring, yrke og yrkesstatus*

Personer 16 år og over med yrkesaktivitet er gruppert på næring etter arten av virksomheten til den bedrift som den enkelte arbeidet i hele tiden eller lengst tid de siste 12 måneder før tellingstidspunktet. Disse personene er videre gruppert på det yrke og den yrkesstatus som de hadde hele tiden eller lengst tid i bedriften i 12-månedersperioden.

#### *Næring*

Næringsgrupperingen er foretatt etter 1960-utgaven av Standard for næringsgruppering i offentlig norsk statistikk (Statistisk Sentralbyrås Håndbøker, nr. 9). Denne standarden er i samsvar med International Standard Industrial Classification of All Economic Activities (ISIC), Rev. 1.

Med begrepet "Industri m.v." som er brukt i tabelldelen, er ment næringene bergverksdrift m.v., industri og kraft- og vannforsyning m.v. Videre er som "Samferdsel" regnet næringene sjøtransport og annen samferdsel. Samlegruppen "Tjenesteytende næringer" omfatter finansinstitusjoner, eienomsdrift, offentlig administrasjon og forsvar, offentlig og privat tjenesteyting og personlig tjenesteyting. I tabell 4 er under "Annen tjenesteyting" tatt med næringsgrenene hotell- og restaurantdrift og vask, rensing og andre personlige tjenester.

#### *Yrke*

Yrkesgrupperingen er foretatt etter Standard for yrkesgruppering i offentlig norsk statistikk (utgitt av Arbeidsdirektoratet i 1965) som i prinsippet følger 1958-utgaven av International Standard Classification of Occupations (ISCO).

*Yrkesstatus*

I tellingen er det brukt følgende fire grupperinger etter yrkesstatus:

1. Ansatt
2. Selvstendig uten leid hjelp
3. Selvstendig med leid hjelp
4. Familienmedlem uten fast lønn i familiebedrift

Personer (også medeiere) som arbeide i firmaer organisert som aksjeselskap, andelslag eller annen selskapsform med begrenset ansvar, er alltid regnet som ansatte.

En person er regnet som selvstendig (med eller uten leid hjelp) dersom vedkommende drev firmaet alene for egen regning eller sammen med andre som medeier med ubegrenset ansvar (f.eks. i ansvarlig selskap). I de tilfelle hvor ektefeller arbeide i felles virksomhet (f.eks. gårdsbruk, forretning) som ikke var organisert som aksjeselskap e.l., er den ene ektefellen regnet som selvstendig og den andre som familiemedlem uten fast lønn i familiebedrift. Gruppen "Familie-medlem uten fast lønn i familiebedrift" omfatter ellers personer som arbeide i familie-virksomhet uten fast avtalt lønn og som verken var eier eller medeier i virksomheten. Et familiemedlem uten fast lønn kan imidlertid ha vederlag for arbeidet i form av kost og losji, andel av overskott e.l.

I tabell 4 er det gitt oppgaver over tallet på henholdsvis ansatte og selvstendige (med eller uten leid hjelp). Differansen mellom summer av disse tall og totaltall utgjør følgelig tallet på familiemedlemmer uten fast lønn i familiebedrift.

*Arbeids-/skole-/studiested*

Personer som pr. 1. november 1970 både hadde inntekt av eget arbeid og som gikk på skole eller studerte, er i tabell 6 gruppert som yrkesaktive og etter arbeidssted dersom arbeidstiden de foregående 12 månedene utgjorde minst 1 000 timer. I motsatt fall er de gruppert som skoleelever/studenter og etter skole-/studiested.

Som personer med annet arbeidssted er regnet personer som arbeide i flere kommuner, var til sjøs eller som arbeide i utlandet. Tilsvarende er personer som studerte i utlandet gruppert under annet studiested.

*Egen bolig*

Ektefeller som var bosatt i samme privatbolig og hvor minst én av ektefellene var boliginnehaver, er begge regnet å ha egen bolig. For øvrig er bare boliginnehaveren eller én av bolig-innehaverne gruppert under "Egen bolig". Forpleide i aldershjem, barnehjem og pleiehjem og losjerende i pensjonater og hoteller m.v. er aldri regnet å ha egen bolig.

Definisjon av begrepet "Boliginnehaver" er gitt i kapittel 4 under avsnittet "Eier-/leierforhold".

## 3. DEFINISJON AV FAMILIE OG HUSHOLDNINGSTYPE

Grupperingene på familie og husholdningstype refererer seg til tellingstidspunktet den 1. november 1970.

*Familie*

Til én og samme familie er regnet:

1. Ektepar og eventuelle ugifte barn registrert bosatt i samme privatbolig, aldershjem, pleiehjem, pensjonat, hotell e.l.
2. Far/mor med ugifte barn registrert bosatt i samme privatbolig, aldershjem, pleiehjem, pensjonat, hotell e.l.
3. Hver enkelt person som ikke hører inn under noen av de to gruppene som er spesifisert ovenfor (bl.a. personer uten fast bopel). Disse personene danner således hver for seg egen familie (familie med én person).

I familier med ektepar er også tatt med eventuelle ugifte barn av bare den ene ektefellen og ugifte adoptivbarn og stebarn, men ikke fosterbarn.

Av reglene som er nevnt ovenfor, går det fram at personer (f.eks. ektefeller) som ikke var registrert bosatt i samme privatbolig, aldershjem, pleiehjem, pensjonat, hotell e.l., aldri er gruppert under samme familie. Videre går det fram at gifte, separerte, skilte, enker og enkemenn ikke i noe tilfelle er regnet til samme familie som foreldrene. Når f.eks. et ektepar bor sammen med en skilt datter, danner ektefellene egen familie og datteren egen familie. Ellers kan nevnes at ugifte søsken som har felles bolig, men hvor ingen av foreldrene er bosatt, hver for seg er regnet som særskilt familie.

#### *Husholdningstype*

Det er skilt mellom tre hovedtyper av husholdning, nemlig privathusholdning, felleleshusholdning og annen husholdning.

Gruppen "Privathusholdning" omfatter personer som var registrert som bosatt i privatbolig. Denne husholdningstypen er videre splittet opp etter tallet på familier i husholdningen. Som husholdningsenhet er her regnet bolighusholdning (som omfatter alle bosatte i samme bolig) og ikke kosthusholdning som ved tidligere tellinger.

Til felleleshusholdning er regnet forpleide som var registrert bosatt i aldershjem, barnehjem og pleiehjem og losjerende som var registrert bosatt i pensjonat, hotell e.l.

Betjeningspersonale bosatt ved felleleshusholdninger er alltid gruppert under privathusholdning. Det samme gjelder militært personell som var bosatt i militærforlegning.

Annen husholdning omfatter personer uten fast bopel.

#### 4. DEFINISJON AV HUS OG BOLIG OG HUS- OG BOLIGJENNEMERKER

Hus- og boligopplysningene refererer seg til den 1. november 1970.

##### *Hus*

Som eget hus er som hovedregel regnet bygg som fra kjeller til loft er atskilt fra andre bygg. Fra denne regelen er det gjort følgende to unntak:

1. Hver enkelt bolig i vertikalt delte tomannsboliger og i rekke, kjede, atrium og terrasse er alltid regnet som særskilt hus.
2. Selv om det fra kjeller til loft er skillevegg(er) uten gjennomgang, er henholdsvis horisontalt delte tomannsboliger som er bygd sammen i rekke e.l., og hver enkelt blokk regnet til ett og samme hus.

Som nevnt under avsnitt 1, omfatter tellingen alle hus hvor minst én person var registrert som bosatt den 1. november 1970.

##### *Bolig*

Til en bolig (leilighet m.v.) er som hovedregel regnet rom som er bygd (eller ombygd) til bruk for én person eller for flere personer med fellesskap i kost og losji, og hvor det er adkomst til rommene (rommet) uten å måtte gå gjennom en annen bolig. Avgrensingen av boligenhetene er ellers foretatt etter følgende spesielle regler:

1. En hybel med egen inngang (utenfra eller fra korridor, oppgang e.l.) og som er bygd i tilknytning til en bolig, er regnet som særskilt bolig bare når hybelboeren (hybelboerne) selv holdt kosten.
2. Hybler uten egen inngang er ikke skilt ut som særskilte boliger.
3. I hybelbygg o.l. er hver enkelt hybel regnet som egen bolig, også i de tilfelle flere hybler har felles gang, hall, bad og/eller kjøkken.
4. I bygg for felleleshusholdning, i hus som er bygd i tilknytning til slike bygg og i militærforlegninger er hybler o.l. for ansatte regnet som særskilte boliger. Likeledes er rom som ble brukt av en ansatt med ektefelle og eventuelle barn, regnet til én og samme bolig.

Med privatbolig er i tellingen ment boliger som ikke er bebodd av forpleide i aldershjem, barnehjem og pleiehjem eller av losjerende i pensjonater, hoteller o.l. Boliger for ansatte (f.eks. sykepleiere) ved felleleshusholdninger er således regnet som privatboliger. Det samme gjelder boliger for befal m.v. i militærforlegninger.

Som nevnt under avsnitt 1, omfatter tellingen alle privatboliger hvor minst én person var registrert bosatt den 1. november 1970. Som betegnelse på disse boligene er i tabelldelen brukt "Bebodde boliger". For de enkelte hus som er med i tellingen, er det imidlertid hentet inn oppgaver over samlet tall på privatboliger (inkl. ubebodde boliger og boliger med bare midlertidig bosatte). Tallene på boliger i alt i tabell 9 gjelder disse boligene.

#### *Rom*

Oppgavene over tall på rom refererer seg til boliger som er med i tellingen, og omfatter beboelsesrom på 6 m<sup>2</sup> eller mer som kan nyttes året rundt. Bortsett fra i tabell 11, er også kjøkken på 6 m<sup>2</sup> eller mer inkludert. Entré, hall, bad, alkove, hems og rom som bare nyttes i næringsvirksomhet (f.eks. kontor) er ikke med.

#### *Bosatte*

Tallene på bosatte omfatter personer registrert som bosatt i privatboliger og således ikke personer som er regnet til felleleshusholdning og personer uten fast bopel.

#### *Hustype*

Som våningshus i tilknytning til gårdsdrift er - uansett hustype ellers - regnet hus hvor gårdbrukeren selv, forpakter eller kårfolk var bosatt, men ikke hus for gårdsarbeidere og hus på nedlagte bruk.

Hustypen "Frittliggende enebolig" omfatter hus med én bolig og med minst en halv meters avstand til nærmeste hus (unntatt garasje o.l.).

Til gruppen "Enebolig i rekke, kjede, atrium m.v." er også regnet husenhetene i vertikalt delte tomannsboliger.

Horisontalt delt tomannsbolig er hus med to vanlige leiligheter (som kan ha ulik størrelse) og hvor den ene leiligheten ligger i en etasje over den annen.

Hustypen "Annet småhus" omfatter hus med inntil 2½ etasjer (ekskl. underetasje), unntatt våningshus i tilknytning til gårdsdrift, eneboliger og horisontalt delte tomannsboliger. Hus som har én eller to vanlige leiligheter og hybelleilighet som er skilt ut som egen bolig, er også gruppert under denne hustypen.

Som blokk er regnet hus med 3 etasjer (ekskl. underetasje) eller mer.

Provisorisk boligbygg er hus m.v. som helt eller delvis er tatt i bruk til bolig for 10 år eller mindre (inkl. campingvogner, båter, telt, gammer o.l.).

Gruppen "Forretningsbygg m.v." omfatter hus hvor halvparten eller mindre av golvarealet nyttes til privatboliger, unntatt bygg for felleleshusholdning. Hus med to etasjer og hvor det er forretning i første etasje og bolig i annen etasje, er alltid gruppert under denne hustypen.

Som bygg for felleleshusholdning er regnet hus hvor det for bosatte og/eller midlertidig tilstedeværende er organisert felleleshusholdning. Hus i studentbyer o.l. er imidlertid aldri gruppert her. Av avgrensingsregler som det er gjort rede for under andre avsnitt, går det fram at oppgaver over tall på boliger, rom og bosatte i bygg for felleleshusholdning, bare omfatter privatboliger og rom og bosatte i disse boligene.

#### *Byggeår*

Som byggeår er for det enkelte hus regnet det år da minst halvparten av boligene i huset var ferdige til innflytning. Hus som er ombygd, er gruppert etter opprinnelig byggeår.

#### *WC, bad*

Boliger med eget wc/eget bad omfatter boliger med wc/bad som bare de bosatte i boligen har rett til å nytte, uten hensyn til om wc/bad ligger i eller utenfor boligen. Som boliger med felles wc/felles bad er regnet boliger som har wc/bad felles med en eller flere andre boliger.

#### *Eier-/leierforhold*

Personer med råderett over boligen som de er bosatt i (eier, leier den e.l.), er regnet som boliginnhavere.

Boliginnehavere (f.eks. medlemmer av borettslag) med aksje eller andel som gir boret til boligen, er alltid regnet som leieboere med aksje/andel, også i de tilfelle det er betalt innskott som er høyere enn pålydende verdi av aksjen/andelen.

Leieboere med innskott er boliginnehavere som har betalt innskott (f.eks. obligasjonsinnskott) for å leie boligen, men ikke leieboere som bare har betalt forskott på husleie.

Boliginnehavere som disponerer boligen vederlagsfritt eller som kårbolig, er regnet som leieboere.

En boliginnehaver er regnet å disponere boligen som tjenestebolig når den er stilt til disposisjon i samband med tjenesteforhold på vilkår av at boligen må fraflyttes når tjenesteforholdet opphører, uten hensyn til om det betales husleie eller ikke. Boliger som boliginnehaveren har aksje, andel eller innskott i, er imidlertid aldri regnet som tjenestebolig.

#### *Gjennomsnittstall*

Boliger pr. hus er lik tallet på privatboliger i hus som er med i tellingen (inkl. ubebodde boliger og boliger med bare midlertidig tilstedeværende) dividert med tallet på hus som er med i tellingen.

Bebodde boliger pr. hus er lik tallet på privatboliger som er med i tellingen dividert med tallet på hus som er med i tellingen.

Rom pr. bolig er lik tallet på rom (inkl. kjøkken på 6 m<sup>2</sup> eller mer) i privatboliger som er med i tellingen dividert med tallet på disse boligene.

Bosatte pr. bolig er lik tallet på bosatte i privatboliger dividert med tallet på privatboliger som er med i tellingen.

Bosatte pr. rom er lik tallet på bosatte i privatboliger dividert med tallet på rom (inkl. kjøkken på 6 m<sup>2</sup> eller mer) i privatboliger som er med i tellingen.

## 5. INNDELINGEN I TELLINGSKRETSE

For områder som i 1960 tilhørte herredskommune, er kretsinnvidlingen foretatt av Byrådet og etter de samme retningslinjer som i 1960-tellingen. Følgende hovedregler er lagt til grunn for innvidlingen:

1. En tellingskrets bør være mest mulig ensartet når det gjelder kommunikasjonsforhold, næringsstruktur og befolkningsutvikling.
2. Kretsgrenser må ikke skjære sogne- eller kommunegrenser.
3. En krets skal bestå enten bare av ett tettbygd strøk, del av tettbygd strøk eller av spredtbygd strøk. Som tettbygd strøk regnes områder med minst 200 bosatte på tellings-tidspunktet og hvor avstanden mellom bolighusene som regel ikke overstiger 50 meter. En hussamling som ligger mer enn 50 meter fra en tettbebyggelse, er imidlertid regnet som en del av det tettbygde strøket dersom hussamlingen naturlig hører sammen med tettbebyggelsen. Andre områder er regnet som spredtbygde strøk og er delt videre opp i tellingskretser.

I 1970-tellingen er det for områder som i 1960 tilhørte herredskommune, bare foretatt følgende endringer i kretsinnvidlingen som da ble brukt:

1. Når regulering av kommune- eller sognegrenser førte til at en 1960-krets falt inn under mer enn én kommune eller ett sogn i 1970, er kretsen delt videre opp slik at kretsgrenser ikke skjærer kommune- eller sognegrenser.
2. Grensene for tettbygde strøk (og dermed for tettbygde kretser) er justert i samsvar med bosettingen pr. 1. november 1970 etter reglene for avgrensning av disse strøkene.
3. I de tilfelle avgrensningen i 1960-tellingen av spredtbygde kretser ikke var i samsvar med reglene for kretsinnvidling, er grensene justert i 1970-tellingen.

Innvidlingen i tellingskretser av områder som i 1960 tilhørte bykommune, er foretatt av folke-registrene i samråd med kommunale myndigheter. I flere tilfelle er kretsinnvidlingen for disse områdene ikke den samme som i 1960-tellingen. I begge tellingene er imidlertid grensene fastlagt slik at de ikke skjærer kommune- eller sognegrenser og at en krets består enten bare av tettbygd strøk eller bare av spredtbygd strøk (avgrenset etter reglene som er nevnt ovenfor).

Tettbygde strøk i områder som i 1960 tilhørte herredskommune, er vanligvis ikke delt opp i flere kretser. Byområder er imidlertid alltid regnet til flere kretser.

I vedlegg 1 a er det gitt en kretsfortegnelse, i vedlegg 2 en kartskisse over kretsinnndelingen og i vedlegg 3 et oversiktskart over en eller flere tettbygde kretser.

#### 6. Merknader til tabell 1

I tabell 1 har en generelt sett tatt sikte på å gi tall tilbake til 1801 etter kommuneinnndelingen i 1970. Over et så langt tidsrom har det imidlertid skjedd så mange endringer i kommuneinnndelingen at det for de fleste kommuner ikke kan gis en sammenliknbar tallserie for hele perioden.

Mellom tellingen i 1960 og tellingen i 1970 er en del av Sande overført til Svelvik herred. I vedlegg 1 b er det gitt en oversikt som viser hvilke tellingskretser i 1970-tellingen som i 1960 tilhørte Sande.

I tabell 1 omfatter tallene for 1946 og tidligere også folketallet (i alt 145 personer pr. 1. november 1960) i den delen av Sande som er overført til Svelvik.

TABELLER



TABELL 1. FOLKEMENGDE VED FOLKETELLINGENE 1801-1970

ÅR	FOLKE- MENGDE	ÅR	FOLKE- MENGDE	ÅR	FOLKE- MENGDE	ÅR	FOLKE- MENGDE	ÅR	FOLKE- MENGDE	ÅR	FOLKE- MENGDE
1801 ..	1 794	1835 ..	2 771	1865 ..	3 598	1900 ..	3 772	1930 ..	4 072	1960 ..	4 962
1815 ..	2 005	1845 ..	2 960	1875 ..	3 494	1910 ..	3 984	1946 ..	4 447	1970 ..	5 836
1825 ..	2 409	1855 ..	3 333	1890 ..	3 600	1920 ..	4 277	1950 ..	4 415		

1 SE MERKNADER TIL TABELL 1 PÅ SIDE 14

TABELL 2. FOLKEMENGDE ETTER KJØNN OG INNTÆKTSTAKERNES VIKTIGSTE KILDE TIL LIVSOPPHOLD OG NÆRING

VIKTIGSTE KILDE TIL LIVSOPPHOLD OG NÆRING	I ALT	MENN	KVIN- NER	INN- TEKTS- TAKERE	IKKE-INNTÆKTSTAKERE					
					I ALT	HUS- MØDRE	ANDRE			
							I ALT	AV DISSE:		UOPP- GITT
								UNDER 16 ÅR	16-24 ÅR	
I ALT .....	5 836	3 004	2 832	2 923	2 913	1 043	1 870	1 585	242	
INNTÆKT AV EGET ARBEID I ALT ..	4 934	2 626	2 308	2 196	2 738	975	1 763	1 506	227	
JCRDRUK OG SKOGBRUK M.V. ...	534	299	235	238	296	113	183	140	38	
FISKE M.V. OG HVALFANGST ...	5	3	2	3	2	1	1	-	1	
INDUSTRI M.V. ....	2 415	1 326	1 089	1 020	1 395	519	876	781	82	
BYGGE- OG ANLEGGSVIRKSOMHET .	537	301	236	193	344	120	224	197	25	
VAREHANDEL .....	383	170	213	194	189	60	129	109	18	
SAMFERDSEL .....	433	261	172	189	244	84	160	132	25	
TJENESTEYTNDE NÆRINGER .....	624	264	360	356	268	78	190	147	38	
UOPPGITT NÆRING .....	3	2	1	3	-	-	-	-	-	
PENSJON, TRYGD .....	802	336	466	674	128	64	64	54	8	
FORMUE, LAN M.V. ....	36	17	19	32	4	3	1	-	1	
STIPEND M.V. ....	22	14	8	21	1	-	1	1	-	
UOPPGITT .....	42	11	31	-	42	1	41	24	6	

TABELL 3. PERSONER 16 ÅR OG OVER ETTER YRKESAKTIVITET, KJØNN OG ALDER

KJØNN OG ALDER	I ALT	UTEN YRKES- AKTI- VITET	MED YRKESAKTIVITET						
			I ALT	ARBEIDSTID I TIMER				UOPP- GITT	
				UNDER 100	100- 499	500- 999	1 000 OG MER		
							I ALT		AV DISSE: HELDAGS- ARBEID
I ALT .....	4 251	1 644	2 607	17	187	308	2 095	1 767	-
16-19 .....	384	144	240	4	64	50	122	88	-
20-24 .....	498	125	373	1	23	32	317	255	-
25-59 .....	2 412	726	1 686	9	74	178	1 425	1 231	-
60-66 .....	398	170	228	-	11	27	190	160	-
67-69 .....	132	94	38	-	2	5	31	24	-
70 OG OVER .....	427	385	42	3	13	16	10	9	-
MENN I ALT .....	2 188	358	1 830	6	72	101	1 651	1 435	-
16-19 .....	212	64	148	3	36	35	74	50	-
20-24 .....	266	17	249	-	12	13	224	177	-
25-59 .....	1 232	38	1 194	-	12	27	1 155	1 036	-
60-66 .....	213	39	174	-	2	10	162	142	-
67-69 .....	64	32	32	-	1	4	27	22	-
70 OG OVER .....	201	168	33	3	9	12	9	8	-
KVINNER I ALT .....	2 063	1 286	777	11	115	207	444	332	-
16-19 I ALT .....	172	80	92	1	28	15	48	38	-
AV DISSE: GIFTE ...	9	6	3	-	1	-	2	1	-
20-24 I ALT .....	232	108	124	1	11	19	93	78	-
AV DISSE: GIFTE ...	143	87	56	-	8	14	34	24	-
25-59 I ALT .....	1 180	688	492	9	62	151	270	195	-
AV DISSE: GIFTE ...	1 059	655	404	9	59	139	197	131	-
60-66 .....	185	131	54	-	9	17	28	18	-
67-69 .....	68	62	6	-	1	1	4	2	-
70 OG OVER .....	226	217	9	-	4	4	1	1	-

TABELL 4. PERSONER 16 ÅR OG OVER MED MINST 100 ARBEIDSTIMER ETTER YRKESSTATUS, ARBEIDSTID, KJØNN OG NÆRING/YRKESOMRADE

NÆRING/YRKESOMRADE	AV DISSE:					ARBEIDSTID I TIMER					
	I ALT	AN- SATTE	SELV- STEN- DIGE	MENN	KVIN- NER	100-999			1 000 OG MER		
						I ALT	MENN	KVIN- NER	I ALT	MENN	KVIN- NER
I ALT .....	2 590	2 129	320	1 824	766	495	173	322	2 095	1 651	444
NÆRING											
JORDBRUK .....	339	43	177	219	120	126	34	92	213	185	28
SKOGBRUK M.V. ....	16	13	3	15	1	4	:	:	12	:	:
FISKE M.V., HVALFANGST	3	1	2	3	-	-	-	-	3	3	-
BERGVERKSDRIFT M.V. ...	33	32	1	33	-	-	-	-	33	33	-
INDUSTRI .....	1 062	1 030	28	888	174	133	81	52	929	807	122
BYGGE- OG ANLEGGSVIRKS.	201	162	37	197	4	13	12	1	188	185	3
KRAFT-, VANNFORS. M.V.	17	17	-	14	3	2	:	:	15	:	:
VAREHANDEL .....	266	225	26	111	155	81	14	67	185	97	88
FINANSINSTITUSJONER ...	34	34	-	15	19	5	-	5	29	15	14
EIENDOMSDRIFT .....	-	-	-	-	-	-	-	-	-	-	-
SJØTRANSPORT .....	60	60	-	55	5	5	5	-	55	50	5
ANNEN SAMFERDSEL .....	137	116	21	120	17	13	7	6	124	113	11
OFF. ADM. OG FORSVAR ..	63	63	-	48	15	13	8	5	50	40	10
OFF. OG PRIV. TJ.YTING	245	231	14	90	155	60	6	54	185	84	101
LØNT HUSARBEID .....	30	30	-	-	30	17	-	17	13	-	13
ANNEN TJENESTEYTING ...	81	69	11	14	67	23	2	21	58	12	46
UOPPGITT .....	3	3	-	2	1	-	-	-	3	2	1
1											
YRKESOMRADE											
TEKNISK, VITENSKAPELIG, HUMANISTISK OG KUNST- NERISK ARBEID I ALT ...	209	196	13	109	100	30	8	22	179	101	78
TEKNISK ARBEID .....	45	45	-	45	-	3	3	-	42	42	-
MEDISINSK ARBEID .....	7	3	4	6	1	:	-	:	:	6	:
SYKEPLEIE- OG ANNET PLEIARBEID .....	46	46	-	3	43	9	-	9	37	3	34
PEDAGOGISK ARBEID ...	63	63	-	27	36	11	4	7	52	23	29
ADM.- OG FORVALTNINGS- ARB., BEDR.- OG ORGANI- SASJONSLEDELSE I ALT ..	54	31	23	51	3	1	1	-	53	50	3
OFFENTLIG ADM.- OG FORVALTNINGSARBEID ..	9	9	-	9	-	-	-	-	9	9	-
BEDR. OG ORG.LEDELSE	45	22	23	42	3	1	1	-	44	41	3
KONTORARBEID .....	155	148	-	42	113	36	4	32	119	38	81
HANDELSARBEID I ALT ...	200	162	24	80	120	60	6	54	140	74	66
GROSSISTER OG DETALJISTER .....	23	-	23	20	3	1	:	:	22	:	:
HANDELSREISENDE- OG AGENTURARBEID .....	16	15	1	14	2	2	:	:	14	:	:
HANDELSARB. FRA KONT. OG DETALJHANDELSARB.	156	142	-	42	114	56	5	51	100	37	63
JORDBRUKS-, SKOGBRUKS- OG FISKEARBEID .....	360	59	182	239	121	130	37	93	230	202	28
GRUVE- OG SPRENGNINGS- ARBEID M.M. ....	22	21	1	22	-	1	1	-	21	21	-
TRANSPORT- OG KOMMUNI- KASJONSARBEID I ALT ...	190	169	21	169	21	16	9	7	174	160	14
VEGTRAFIKKARBEID ...	86	65	21	85	1	9	:	:	77	:	:
POST- OG TELEKOM.ARB.	21	21	-	3	18	6	-	6	15	3	12
INDUSTRI-, BYGGE- OG ANLEGG SARBEID I ALT ...	1 157	1 106	51	1 041	116	121	94	27	1 036	947	89
JERN- OG MET.VAREARB.	208	195	13	204	4	22	20	2	186	184	2
ELEKTROARBEID .....	83	80	3	78	5	4	2	2	79	76	3
TREARBEID .....	137	121	16	135	2	11	:	:	126	:	:
NÆRINGSMIDDELARBEID .	41	37	4	27	14	8	3	5	33	24	9
KJEMISK PROSESSAR- BEID, TREFOREDINGS- OG PAPIRARBEID .....	201	201	-	188	13	26	24	2	175	164	11
LASTE-, LOSSE- OG LAGERARBEID .....	94	94	-	86	8	11	9	2	83	77	6
SERVICEARBEID I ALT ...	217	211	5	46	171	95	8	87	122	38	84
SIVILT OVERVÅKNINGS- CG TRYGGINGSARBEID ..	11	11	-	9	2	2	:	:	9	:	:
HOTELL- OG RESTAU- RANTARBEID, HUSARBEID VAKTMESTER- OG RENGJØRINGSARBEID ...	73	73	-	13	60	27	4	23	46	9	37
MILITÆRT ARBEID .....	84	84	-	18	66	50	1	49	34	17	17
UOPPGITT .....	23	23	-	23	-	5	5	-	18	18	-
UOPPGITT .....	3	3	-	2	1	-	-	-	3	2	1

1 BARE ET UTVALG AV YRKESOMRADER ER SPESIFISERT

TABELL 5. PERSONER 16-69 ÅR ETTER YRKESAKTIVITET, KJØNN OG HØYESTE UTDANNING

KJØNN OG HØYESTE UTDANNING	I ALT	UTEN YRKESAKTIVITET, ARBEIDSTIMER UNDER 100 TIMER ELLER UOPPGITT		MED 100 ARBEIDSTIMER ELLER MER					1 000 TIMER OG MER
		I ALT	AV DISSE: I ALT ELEVER, STU- DENTER	100-499 TIMER		500-999 TIMER			
				I ALT	AV DISSE: ELEVER, STU- DENTER	I ALT	AV DISSE: ELEVER, STU- DENTER		
I ALT .....	3 824	1 273	165	2 551	174	75	292	56	2 085
MENN I ALT .....	1 987	193	78	1 794	63	43	89	37	1 642
UNGDOMSSKOLENIVA, 7-9 ÅR, I ALT ..	1 459	161	59	1 298	46	30	68	21	1 184
7-ÅRIG FOLKESKOLE .....	784	86	3	698	7	-	28	2	663
ALLMENT FAGFELT ELLERS .....	369	61	50	308	25	20	23	11	260
ADMINISTRASJON OG ØKONOMI .....	88	3	1	85	4	3	4	2	77
INDUSTRI, HÅNDVERK OG TEKNIKK ..	148	9	5	139	8	7	10	6	121
SAMFERDSEL .....	16	1	-	15	1	-	-	-	14
JORDBRUK, SKOGBRUK OG FISKE ....	47	-	-	47	-	-	2	-	45
TJENESTEYTING OG FORSVAR .....	5	1	-	4	-	-	-	-	4
GYMNASNIVA I, 10 ÅR, I ALT .....	250	10	4	240	7	3	8	5	225
ALLMENT FAGFELT .....	83	5	3	78	3	2	3	2	72
ADMINISTRASJON OG ØKONOMI .....	3	1	1	2	-	-	-	-	-
INDUSTRI, HÅNDVERK OG TEKNIKK ..	32	-	-	32	2	1	2	2	28
SAMFERDSEL .....	26	3	-	23	-	-	-	-	23
JORDBRUK, SKOGBRUK OG FISKE ....	78	1	-	77	-	-	-	-	73
TJENESTEYTING OG FORSVAR .....	28	-	-	28	-	-	-	-	-
GYMNASNIVA II,III, 11-12 ÅR, I ALT	179	17	13	162	8	8	8	6	146
ALLMENT FAGFELT .....	54	11	10	43	4	4	7	6	32
ADMINISTRASJON OG ØKONOMI .....	10	-	-	10	-	-	-	-	10
INDUSTRI, HÅNDVERK OG TEKNIKK ..	94	5	3	89	4	4	1	-	84
SAMFERDSEL .....	10	-	-	10	-	-	-	-	10
HELSEVERN .....	-	-	-	-	-	-	-	-	-
JORDBRUK, SKOGBRUK OG FISKE ....	4	-	-	4	-	-	-	-	4
TJENESTEYTING OG FORSVAR .....	6	1	-	5	-	-	-	-	5
UNIVERSITETS- OG HØGSKOLENIVA I, 13-14 ÅR, I ALT .....	50	-	-	50	1	1	3	3	46
UNDERVISNING .....	9	-	-	9	-	-	1	1	8
ADMINISTRASJON, ØKONOMI, SAMFUNNSVITENSKAP OG JUS .....	10	-	-	10	-	-	-	-	10
NATURVITENSKAP OG TEKNIKK .....	30	-	-	30	1	1	2	2	27
UNIVERSITETS-, HØGSKOLENIVA II,III OG FORSKERNIVA, OVER 14 ÅR, I ALT	43	1	1	42	1	1	1	1	40
UNDERVISNING .....	13	-	-	13	1	1	-	-	12
ADMINISTRASJON, ØKONOMI, SAMFUNNSVITENSKAP OG JUS .....	4	-	-	4	-	-	-	-	4
NATURVITENSKAP OG TEKNIKK .....	12	1	1	11	-	-	1	1	10
UOPPGITT ELLER INGEN UTDANNING ...	6	4	1	2	-	-	1	1	1
KVINNER I ALT .....	1 837	1 080	87	757	111	32	203	19	443
UNGDOMSSKOLENIVA, 7-9 ÅR, I ALT ..	1 479	921	63	558	83	21	159	12	316
7-ÅRIG FOLKESKOLE .....	737	511	-	226	34	1	72	-	120
ALLMENT FAGFELT ELLERS .....	402	253	51	149	24	10	34	6	91
ADMINISTRASJON OG ØKONOMI .....	187	82	6	105	16	7	29	3	60
INDUSTRI, HÅNDVERK OG TEKNIKK ..	22	12	3	10	1	1	3	-	6
SAMFERDSEL .....	-	-	-	-	-	-	-	-	-
HELSEVERN .....	5	2	-	3	-	-	1	-	2
TJENESTEYTING OG FORSVAR .....	124	60	3	64	8	2	19	2	37
GYMNASNIVA I, 10 ÅR, I ALT .....	201	100	6	101	15	3	24	1	62
ALLMENT FAGFELT .....	173	88	4	85	-	3	-	1	49
ADMINISTRASJON OG ØKONOMI .....	-	-	-	-	-	-	-	-	-
INDUSTRI, HÅNDVERK OG TEKNIKK ..	8	5	2	3	-	-	1	-	2
SAMFERDSEL .....	6	1	-	5	-	-	-	-	5
HELSEVERN .....	6	5	-	1	-	-	-	-	-
TJENESTEYTING OG FORSVAR .....	6	1	-	5	-	-	1	-	4
GYMNASNIVA II,III, 11-12 ÅR, I ALT	94	41	13	53	9	5	13	3	31
ALLMENT FAGFELT .....	50	21	12	29	7	5	9	2	13
ADMINISTRASJON OG ØKONOMI .....	4	2	-	2	-	-	-	-	-
INDUSTRI, HÅNDVERK OG TEKNIKK ..	6	5	1	1	-	-	-	-	-
SAMFERDSEL .....	3	2	-	1	-	-	-	-	-
HELSEVERN .....	23	10	-	13	-	-	-	1	9
TJENESTEYTING OG FORSVAR .....	6	1	-	5	-	-	-	-	5
UNIVERSITETS- OG HØGSKOLENIVA I, 13-14 ÅR, I ALT .....	38	8	1	30	2	2	5	1	23
UNDERVISNING .....	24	3	-	21	-	-	2	-	19
ADMINISTRASJON, ØKONOMI, SAMFUNNSVITENSKAP OG JUS .....	9	1	1	8	2	2	3	1	3
NATURVITENSKAP OG TEKNIKK .....	-	-	-	-	-	-	-	-	-
UNIVERSITETS-, HØGSKOLENIVA II,III OG FORSKERNIVA, OVER 14 ÅR, I ALT	19	5	2	14	2	1	1	1	11
UNDERVISNING .....	13	2	1	11	2	1	1	1	8
UOPPGITT ELLER INGEN UTDANNING ...	6	5	2	1	-	-	1	1	-

1 BARE ET UTVALG AV FAGOMRÅDER ER SPESIFISERT UNDER DE ENKELTE UTDANNINGSNIVÅER

TABELL 6. YRKESAKTIVE, SKOLEELEVER OG STUDENTER 16 ÅR OG OVER ETTER KJØNN OG ARBEIDS-/SKOLE-/STUDIESTED PR. 1. NOVEMBER 1970

ARBEIDS-/SKOLE-/STUDIESTED	I ALT	1			2		
		YRKESAKTIVE			SKOLEELEVER OG STUDENTER		
		I ALT	MENN	KVINNER	I ALT	MENN	KVINNER
I ALT .....	2 672	2 424	1 723	701	248	137	111
I KOMMUNEN .....	1 396	1 369	911	458	27	13	14
DRAMMEN .....	693	583	402	181	110	55	55
HOLMESTRAND .....	180	158	148	10	22	12	10
CSLO .....	62	34	31	3	28	16	12
LIER .....	32	31	22	9	1	-	1
SVELVIK .....	30	30	12	18	-	-	-
VÅLE .....	19	19	19	-	-	-	-
ANDRE KOMMUNER I FYLKET .....	37	13	11	2	24	18	6
ANDRE KOMMUNER UTEFOR FYLKET ...	61	31	23	8	30	19	11
ANNET STED .....	162	156	144	12	6	4	2

1 EKSKL. PERSONER SOM AVTJENTE VERNEPLIKTSTJENESTE OG YRKESAKTIVE SOM IKKE HAR OPPGITT ARBEIDSSTED

2 EKSKL. SKOLEELEVER OG STUDENTER SOM IKKE HAR OPPGITT SKOLE-/STUDIESTED

TABELL 7. FAMILIER OG PERSONER ETTER FAMILIETYPE OG HUSHOLDNINGSTYPE

HUSHOLDNINGSTYPE	I ALT		FAMILIER MED EN PERSON	FAMILIER MED TO ELLER FLERE PERSONER						
	FAMILIER	PERSONER		I ALT		EKTEPAR UTEN UGIFTE BARN	EKTEPAR MED UGIFTE BARN		MOR ELLER FAR MED UGIFTE BARN	
				FAMILIER	PERSONER		FAMILIER	PERSONER	FAMILIER	PERSONER
I ALT .....	2 197	5 836	655	1 542	5 181	461	980	3 991	101	268
PRIVATHUSHOLDNING I ALT ..	2 131	5 770	589	1 542	5 181	461	980	3 991	101	268
MED EN FAMILIE .....	1 743	5 099	359	1 384	4 740	405	914	3 741	65	189
MED TO FAMILIER .....	354	625	202	152	423	54	63	239	35	76
MED FLERE FAMILIER .....	34	46	28	6	18	2	3	11	1	3
FELLESHUSHOLDNING .....	41	41	41	-	-	-	-	-	-	-
ANNEN HUSHOLDNING .....	25	25	25	-	-	-	-	-	-	-

TABELL 8. PERSONER 16 ÅR OG OVER MED EGEN BOLIG ETTER ALDER, EKTESKAPELIG STATUS OG KJØNN

EKTESKAPELIG STATUS OG KJØNN	I ALT	ALDER								
		16-19	20-24	25-29	30-39	40-49	50-59	60-69	70-79	80 OG OVER
PERSONER 16 ÅR OG OVER I ALT ...	4 251	384	498	395	629	680	708	530	329	98
AV DISSE: MED EGEN BOLIG .....	3 346	37	236	325	587	639	689	489	284	60
MENN I ALT .....	2 188	212	266	204	322	329	377	277	155	46
AV DISSE: MED EGEN BOLIG .....	1 660	20	89	155	296	300	366	262	139	33
KVINNER I ALT .....	2 063	172	232	191	307	351	331	253	174	52
AV DISSE: MED EGEN BOLIG .....	1 686	17	147	170	291	339	323	227	145	27
UGIFTE I ALT .....	977	372	272	64	44	47	56	69	38	15
AV DISSE: MED EGEN BOLIG .....	224	28	38	12	15	21	44	42	19	5
MENN I ALT .....	614	209	190	47	31	36	43	39	12	7
AV DISSE: MED EGEN BOLIG .....	154	18	24	9	13	17	34	30	6	3
KVINNER I ALT .....	363	163	82	17	13	11	13	30	26	8
AV DISSE: MED EGEN BOLIG .....	70	10	14	3	2	4	10	12	13	2
GIFTE OG SEPARERTE I ALT .....	2 940	12	221	329	573	614	602	386	174	29
AV DISSE: MED EGEN BOLIG .....	2 862	9	196	313	562	605	598	382	170	27
MENN I ALT .....	1 470	3	75	156	288	288	319	211	111	19
AV DISSE: MED EGEN BOLIG .....	1 430	2	65	146	281	282	317	210	108	19
KVINNER I ALT .....	1 470	9	146	173	285	326	283	175	63	10
AV DISSE: MED EGEN BOLIG .....	1 432	7	131	167	281	323	281	172	62	8
FØR GIFTE I ALT .....	334	-	5	2	12	19	50	75	117	54
AV DISSE: MED EGEN BOLIG .....	260	-	2	-	10	13	47	65	95	28
MENN I ALT .....	104	-	1	1	3	5	15	27	32	20
AV DISSE: MED EGEN BOLIG .....	76	-	-	-	2	1	15	22	25	11
KVINNER I ALT .....	230	-	4	1	9	14	35	48	85	34
AV DISSE: MED EGEN BOLIG .....	184	-	2	-	8	12	32	43	70	17

TABELL 9. HUS, BOLIGER, ROM OG BOSATTE ETTER HUSTYPE

	PERMANENT BOLIGBYGG										PRO- VI- SOR- BD- LIG- BYGG	FOR- RET- NINGS- BYGG M.V.	BYGG FOR FEL- LES- HUS- HOLD- NING	UOPP- GITT HUS- TYPE
	I ALT	I ALT	VA- NINGS- HUS I TILKN. GARDS- DRIFT	FRITT- LIGG- ENDE BOLIG	ENE- BOLIG I REKKE, KJEDE, ATRIUM M.V.	ANNEN ENE- BCLIG	HORI- SON- TALT DELT TO- MANN- BOLIG	ANNET SMAHUS	BLOKK					
HUS .....	1 550	1 494	336	938	15	-	142	61	2	17	36	3	-	
BOLIGER I ALT ...	1 986	1 878	453	938	15	-	284	177	11	29	61	18	-	
AV DISSE: BEBODDE	1 931	1 837	427	938	15	-	279	170	8	27	56	11	-	
ROM .....	8 510	8 280	2 115	4 517	68	-	1 025	525	30	28	182	20	-	
BOSATTE .....	5 770	:	1 215	3 109	50	-	740	441	:	35	143	:	-	
BOLIGER PR. HUS .	1,3	1,3	1,3	1,0	1,0	-	2,0	2,9	5,5	1,7	1,7	6,0	-	
ROM PR. BOLIG ...	4,4	4,5	5,0	4,8	4,5	-	3,7	3,1	3,8	1,0	3,3	1,8	-	
BOSATTE PR. BOLIG	3,0	:	2,8	3,3	3,3	-	2,7	2,6	:	1,3	2,6	:	-	
BOSATTE PR. ROM .	0,7	:	0,6	0,7	0,7	-	0,7	0,8	:	1,3	0,8	:	-	

TABELL 10. BEBODDE BOLIGER ETTER HUSTYPE OG BYGGEGAR, OG HUS, ROM OG BOSATTE ETTER HUSETS BYGGEGAR

HUSETS BYGGEGAR	HUS	BEBODDE BOLIGER						ROM	BOSATTE	BE- BOD- DE BO- LIG- ER PR. HUS	ROM	PR. BO- LIG	PR. ROM
		I PERMANENTE BOLIGBYGG											
		I ALT	I VANINGS- HUS I TILKN. GARDS- DRIFT OG I FRITTL. OG ENEBOLIGER	I ANDRE ENE- OG TC- MANN- BOLIGER OG SMAHUS	I BLOKK- ER	I ANDRE BYGG							
I ALT .....	1 550	1 931	1 837	1 365	464	8	94	8 510	5 770	1,2	4,4	3,0	0,7
1900 OG FØR ....	340	427	412	345	63	4	15	1 889	1 154	1,3	4,4	2,7	0,6
1901-1910 .....	75	104	101	63	38	-	3	469	277	1,4	4,5	2,7	0,6
1911-1920 .....	78	113	110	66	44	-	3	486	310	1,4	4,3	2,7	0,6
1921-1930 .....	99	140	127	75	48	4	13	578	350	1,4	4,1	2,5	0,6
1931-1940 .....	101	125	117	79	38	-	8	527	335	1,2	4,2	2,7	0,6
1941-1945 .....	17	18	18	18	-	-	-	74	48	1,1	4,1	2,7	0,6
1946-1950 .....	92	121	121	71	50	-	-	490	347	1,3	4,0	2,9	0,7
1951-1960 .....	294	369	345	249	96	-	24	1 605	1 162	1,3	4,3	3,1	0,7
1961-1970 .....	452	511	485	398	87	-	26	2 381	1 782	1,1	4,7	3,5	0,7
UOPPGITT .....	2	3	1	1	-	-	2	11	5	1,5	3,7	1,7	0,5

TABELL 11. BEBODDE BOLIGER ETTER HUSTYPE OG TALLET PÅ ROM, OG BOSATTE ETTER TALLET PÅ ROM I BOLIGEN

TALLET PÅ ROM, EKSKL. KJØKKEN	BEBODDE BOLIGER						I ANDRE BYGG	I ALT	PR. ROM
	I PERMANENTE BOLIGBYGG								
	I ALT	I VANINGS- HUS I TILKN. GARDS- DRIFT OG I FRITTL. OG ENEBOLIGER	I ANDRE ENE- OG TCMANN- BOLIGER OG SMAHUS	I BLCKKER					
I ALT .....	1 931	1 837	1 365	464	8	94	5 770	0,7	
0 ROM ELLER UOPPGITT ..	-	-	-	-	-	-	-	-	
1 ROM I ALT .....	160	107	48	59	-	53	241	1,0	
MED KJØKKEN I ALT ...	95	84	44	40	-	11	165	1,0	
UNDER 6 KVM. ....	18	16	10	6	-	2	25	1,4	
6 KVM. OG MER .....	77	68	34	34	-	9	140	0,9	
UTEN KJØKKEN .....	65	23	4	19	-	42	76	1,2	
2 ROM I ALT .....	362	352	164	183	5	10	824	0,8	
MED KJØKKEN .....	357	347	161	181	5	10	816	0,8	
UTEN KJØKKEN .....	5	5	3	2	-	-	8	0,8	
3 ROM .....	442	426	286	138	2	16	1 245	0,7	
4 ROM .....	568	557	492	65	-	11	1 956	0,7	
5 ROM .....	249	245	230	15	-	4	921	0,6	
6 ROM .....	89	89	86	2	1	-	366	0,6	
7 ROM .....	32	32	32	-	-	-	117	0,5	
8 ROM OG MER .....	29	29	27	2	-	-	100	0,4	

TABELL 12. BEBODDE BOLIGER, ROM OG BOSATTE ETTER BOLIGTETTHET

	I ALT	BOSATTE PR. ROM, INKL. KJØKKEN PÅ 6 KVM. OG MER									0 ROM ELLER UOPP- GITT
		UNDER	0,25-	0,50-	0,75-	1,00-	1,25-	1,50-	1,75-	2,00	
		0,25	0,49	0,74	0,99	1,24	1,49	1,74	1,99	OG MER	
BEBODDE BOLIGER .....	1 931	72	390	601	306	395	86	44	3	34	-
ROM .....	8 510	414	1 904	2 706	1 513	1 447	324	131	14	57	-
BOSATTE .....	5 770	76	657	1 572	1 202	1 489	420	205	25	124	-
ROM PR. BOLIG .....	4,4	5,8	4,9	4,5	4,9	3,7	3,8	3,0	4,7	1,7	-
BOSATTE PR. BOLIG .....	3,0	1,1	1,7	2,6	3,9	3,8	4,9	4,7	8,3	3,6	-

TABELL 13. BEBODDE BOLIGER, ROM OG BOSATTE ETTER BOLIGENS UTSTYR

	I ALT	INNLAGT VANN I HUSET									IKKE INN- LAGT VANN I HUSET	UOPP- GITT
		EGET WC		FELLES WC		EGET ELLER FELLES WC OG UTEN BAD		UTEN WC ELLER FELLES BAD		UTEN BAD		
		EGET BAD	FELLES BAD	EGET BAD	FELLES BAD	WC OG BAD	EGET ELLER FELLES BAD					
		I ALT	I ALT	I ALT	I ALT	I ALT	I ALT					
BEBODDE BOLIGER .....	1 931	1 863	1 019	50	15	73	143	95	468	68	-	
ROM .....	8 510	8 337	5 131	159	51	191	533	424	1 848	173	-	
BOSATTE .....	5 770	5 631	3 511	121	35	154	387	273	1 150	139	-	
ROM PR. BOLIG .....	4,4	4,5	5,0	3,2	3,4	2,6	3,7	4,5	3,9	2,5	-	
BOSATTE PR. BOLIG .....	3,0	3,0	3,4	2,4	2,3	2,1	2,7	2,9	2,5	2,0	-	
BOSATTE PR. ROM .....	0,7	0,7	0,7	0,8	0,7	0,8	0,7	0,6	0,6	0,8	-	

TABELL 14. BEBODDE BOLIGER, ROM OG BOSATTE ETTER EIER-/LEIERFORHOLDET TIL BOLIGEN

	I ALT	BOLIGINNEHAVEREN DISPONERER BOLIGEN SOM									TJEN- ESTE- ELLER FOR- TER- BOLIG	UOPP- GITT
		EIER	LEIEBØER						UTEN INN- SKOTT	UTEN INN- SKOTT		
			MED AKSJJE/ANDEL			UTEN AKSJJE/ANDEL						
			I ALT	MED INN- SKOTT	UTEN INN- SKOTT	I ALT	MED INN- SKOTT	UTEN INN- SKOTT				
BEBODDE BOLIGER ...	1 931	1 285	541	19	19	-	522	11	511	105	-	
ROM .....	8 510	6 297	1 770	79	79	-	1 691	44	1 647	443	-	
BOSATTE .....	5 770	4 079	1 367	74	74	-	1 293	36	1 257	324	-	
ROM PR. BOLIG .....	4,4	4,9	3,3	4,2	4,2	-	3,2	4,0	3,2	4,2	-	
BOSATTE PR. BOLIG ...	3,0	3,2	2,5	3,9	3,9	-	2,5	3,3	2,5	3,1	-	
BOSATTE PR. ROM ...	0,7	0,6	0,8	0,9	0,9	-	0,8	0,8	0,8	0,7	-	

TABELL 15. FOLKEMENGDEN ETTER ALDER, KJØNN OG TELLINGSKRETS

TELLINGSKRETS OG KJØNN	I ALT	ALDER									
		UNDER	7-15	16-19	20-24	25-29	30-39	40-49	50-59	60-69	70 OG
		7									OVER
KOMMUNEN I ALT .....	5 836	679	906	384	498	395	629	680	708	530	427
MENN I ALT .....	3 004	342	474	212	266	204	322	329	377	277	201
UGIFTE .....	1 430	342	474	209	190	47	31	36	43	39	19
GIFTE OG SEPARERTE .....	1 470	-	-	3	75	156	288	288	319	211	130
FØR GIFTE .....	104	-	-	-	1	1	3	5	15	27	52
KVINNER I ALT .....	2 832	337	432	172	232	191	307	351	331	253	226
UGIFTE .....	1 132	337	432	163	82	17	13	11	13	30	34
GIFTE OG SEPARERTE .....	1 470	-	-	9	146	173	285	326	283	175	73
FØR GIFTE .....	230	-	-	-	4	1	9	14	35	48	119
TETTBYGDE KRETSE I ALT ...	2 209	290	399	143	181	153	300	259	246	136	102
MENN .....	1 143	140	205	88	99	69	153	134	125	76	54
KVINNER .....	1 066	150	194	55	82	84	147	125	121	60	48
02 SANDE .....	805	80	130	57	72	48	79	105	118	68	48
MENN .....	405	41	67	31	40	21	37	51	54	40	23
KVINNER .....	400	39	63	26	32	27	42	54	64	28	25
07 SKOGER .....	285	34	51	14	27	19	38	39	36	16	11
MENN .....	145	15	21	8	15	10	18	19	23	8	8
KVINNER .....	140	19	30	6	12	9	20	20	13	8	3
12 SELVIK .....	530	72	89	42	49	38	79	51	45	34	31
MENN .....	289	31	46	32	31	19	44	28	22	18	18
KVINNER .....	241	41	43	10	18	19	35	23	23	16	13
16 KLEVJER .....	268	43	57	12	13	29	41	21	32	9	11
MENN .....	137	18	31	10	3	11	23	12	17	7	5
KVINNER .....	131	25	26	2	10	18	18	9	15	2	6
17 DUNIHAAGEN .....	321	61	72	18	20	19	63	43	15	9	1
MENN .....	167	35	40	7	10	8	31	24	9	3	-
KVINNER .....	154	26	32	11	10	11	32	19	6	6	1
SPREDTBYGDE KRETSE I ALT .	3 602	388	506	240	316	241	326	414	461	387	323
MENN .....	1 845	202	269	123	167	135	167	188	251	197	146
KVINNER .....	1 757	186	237	117	149	106	159	226	210	190	177
01 HOLM .....	329	26	48	25	26	24	28	41	41	40	30
MENN .....	173	13	24	17	14	13	15	19	21	23	14
KVINNER .....	156	13	24	8	12	11	13	22	20	17	16
03 VALLE .....	417	47	62	20	34	22	44	40	38	41	69
MENN .....	207	25	39	12	18	10	20	20	18	19	26
KVINNER .....	210	22	23	8	16	12	24	20	20	22	43
04 SKOG .....	167	19	28	9	21	13	17	22	19	11	8
MENN .....	100	14	19	4	16	8	7	9	14	3	6
KVINNER .....	67	5	9	5	5	5	10	13	5	8	2
05 BØLUM .....	316	44	45	20	33	19	34	43	32	24	22
MENN .....	164	27	18	9	14	12	19	21	21	12	11
KVINNER .....	152	17	27	11	19	7	15	22	11	12	11
06 GRYTE .....	221	25	21	22	22	20	11	19	36	24	21
MENN .....	107	14	8	8	9	12	7	7	19	12	11
KVINNER .....	114	11	13	14	13	8	4	12	17	12	10
08 KJELDAS .....	350	37	54	22	26	18	42	38	48	37	28
MENN .....	184	20	30	12	16	10	21	18	26	17	14
KVINNER .....	166	17	24	10	10	8	21	20	22	20	14
10 GALLEBERG .....	730	82	106	54	65	55	56	98	90	69	55
MENN .....	367	44	56	25	32	29	28	45	49	35	24
KVINNER .....	363	38	50	29	33	26	28	53	41	34	31
11 SJØL .....	306	45	52	16	25	25	27	32	38	30	16
MENN .....	163	18	32	9	15	13	15	15	18	19	9
KVINNER .....	143	27	20	7	10	12	12	17	20	11	7
13 BEKKE .....	300	18	36	21	27	23	27	28	49	44	27
MENN .....	153	7	17	11	16	15	16	11	24	25	11
KVINNER .....	147	11	19	10	11	8	11	17	25	19	16
14 SANDO .....	283	25	33	18	23	13	22	33	43	43	30
MENN .....	137	10	13	11	11	7	11	15	26	21	12
KVINNER .....	146	15	20	7	12	6	11	18	17	22	18
15 MØRKASSEL .....	183	20	21	13	14	9	18	20	27	24	17
MENN .....	90	10	13	5	6	6	8	8	15	11	8
KVINNER .....	93	10	8	8	8	3	10	12	12	13	9
UTEN FAST BOPEL I ALT .....	25	1	1	1	1	1	3	7	1	7	2
MENN .....	16	-	-	1	-	-	2	7	1	4	1
KVINNER .....	9	1	1	-	1	1	1	-	-	3	1

TABELL 16. PERSONER 16 ÅR OG OVER ETTER VIKTIGSTE KILDE TIL LIVSOPPHOLD, NÆRING, KJØNN OG TELLINGSKRETS

TELLINGSKRETS OG KJØNN	I ALT	VIKTIGSTE KILDE TIL LIVSOPPHOLD										
		INNTEKT AV EGET ARBEID								PEN- SJON, TRYGD	FOR- MUE, LAN, STI- PEND M.V.	HUSAR- BEID I HJEM- MET, FORSØR- GET
		I ALT	JORD- SKOG- BRUK, FISKE M.V., HVAL- FANGST	INDU- STRI- M.V., BYGGE- OG ANL. VIRK- SOMHET	VARE- HANDEL	SAM- FERD- SEL	TJEN- ESTE- YTENDE NÆR- INGER	UOPP- GITT				
KOMMUNEN I ALT .....	4 251	2 196	241	1 213	194	189	356	3	674	53	1 328	
MENN .....	2 188	1 723	208	1 079	102	173	159	2	305	30	130	
KVINNER .....	2 063	473	33	134	92	16	197	1	369	23	1 198	
TETTBYGDE KRETSE I ALT ...	1 520	825	18	509	81	88	128	1	165	17	513	
MENN .....	798	660	14	456	44	79	66	1	80	11	47	
KVINNER .....	722	165	4	53	37	9	62	-	85	6	466	
02 SANDE .....	595	304	6	146	39	39	74	-	77	8	206	
MENN .....	297	234	5	136	20	35	38	-	32	4	27	
KVINNER .....	298	70	1	10	19	4	36	-	45	4	179	
07 SKOGER .....	200	113	2	63	21	18	9	-	23	4	60	
MENN .....	109	86	2	54	10	15	5	-	14	4	5	
KVINNER .....	91	27	-	9	11	3	4	-	9	-	55	
12 SELVIK .....	369	213	3	183	6	11	9	1	44	3	109	
MENN .....	212	179	3	160	2	11	2	1	24	2	7	
KVINNER .....	157	34	-	23	4	-	7	-	20	1	102	
16 KLEVJER .....	168	89	4	61	6	9	9	-	17	-	62	
MENN .....	88	73	2	57	3	8	3	-	9	-	6	
KVINNER .....	80	16	2	4	3	1	6	-	8	-	56	
17 DUNIHAZEN .....	188	106	3	56	9	11	27	-	4	2	76	
MENN .....	92	88	2	49	9	10	18	-	1	1	2	
KVINNER .....	96	18	1	7	-	1	9	-	3	1	74	
SPREDTBYGDE KRETSE I ALT .	2 708	1 363	223	701	113	99	226	1	496	35	814	
MENN .....	1 374	1 056	194	620	58	92	92	-	216	19	83	
KVINNER .....	1 334	307	29	81	55	7	134	1	280	16	731	
01 HCLM .....	255	128	16	66	18	10	18	-	52	2	73	
MENN .....	136	100	16	58	10	10	6	-	25	1	10	
KVINNER .....	119	28	-	8	8	-	12	-	27	1	63	
03 VALLE .....	308	134	19	54	12	9	40	-	87	3	84	
MENN .....	143	97	15	51	9	6	16	-	33	2	11	
KVINNER .....	165	37	4	3	3	3	24	-	54	1	73	
04 SKOG .....	120	63	27	27	-	3	6	-	15	3	39	
MENN .....	67	56	26	23	-	3	4	-	8	2	1	
KVINNER .....	53	7	1	4	-	-	2	-	7	1	38	
05 BØLUM .....	227	122	14	68	12	10	18	-	35	2	68	
MENN .....	119	95	14	57	6	10	8	-	17	1	6	
KVINNER .....	108	27	-	11	6	-	10	-	18	1	62	
06 GRYTE .....	175	89	18	44	10	5	12	-	28	3	55	
MENN .....	85	64	16	35	4	5	4	-	17	-	4	
KVINNER .....	90	25	2	9	6	-	8	-	11	3	51	
08 KJELDAS .....	259	132	31	51	10	8	32	-	39	6	82	
MENN .....	134	101	25	47	6	7	16	-	18	4	11	
KVINNER .....	125	31	6	4	4	1	16	-	21	2	71	
10 GALLEBERG .....	542	281	41	130	24	28	58	-	98	4	159	
MENN .....	267	212	37	115	11	27	22	-	37	2	16	
KVINNER .....	275	69	4	15	13	1	36	-	61	2	143	
11 SJØL .....	209	109	21	57	8	6	17	-	28	6	66	
MENN .....	113	90	19	52	7	5	7	-	14	3	6	
KVINNER .....	96	19	2	5	1	1	10	-	14	3	60	
13 BEKKE .....	246	130	16	77	8	13	16	-	37	2	77	
MENN .....	129	104	14	70	-	12	8	-	16	1	8	
KVINNER .....	117	26	2	7	8	1	8	-	21	1	69	
14 SANDO .....	225	111	17	76	8	5	5	-	44	3	67	
MENN .....	114	89	10	70	3	5	1	-	18	3	4	
KVINNER .....	111	22	7	6	5	-	4	-	26	-	63	



TABELL 16, FORTS., PERSONER 16 ÅR OG OVER ETTER VIKTIGSTE KILDE TIL LIVSOPPHOLD, NÆRING, KJØNN OG TELLINGSKRETS

TELLINGSKRETS OG KJØNN	I ALT	VIKTIGSTE KILDE TIL LIVSOPPHOLD									
		INNTEKT AV EGET ARBEID									
		NÆRING									
		I ALT	JORD- SKOG- BRUK, FISKE M.V., HVAL- FANGST	INDU- STRI M.V., BYGGE- OG ANL. VIRK- SOMHET	VARE- HANDEL	SAM- FERD- SEL	TJEN- ESTE- YTENDE NÆR- INGER	UOPP- GITT	PEN- SJON, TRYGD	FOR- MUE, LAN, STI- PEND M.V.	HUSAR- BEID I HJEM- MET, FORSØR- GET
15 MØRKASSEL .....	142	64	3	51	3	2	4	1	33	1	44
MENN .....	67	48	2	42	2	2	-	-	13	-	6
KVINNER .....	75	16	1	9	1	-	4	1	20	1	38
UTEN FAST BOPEL I ALT .....	23	8	-	3	-	2	2	1	13	1	1
MENN .....	16	7	-	3	-	2	1	1	9	-	-
KVINNER .....	7	1	-	-	-	-	1	-	4	1	1

TABELL 17. HOVEDTALL FOR HUS OG BEBODDE BOLIGER I DE ENKELTE TELLINGSKRETSETER

TELLINGSKRETS	HUS				BEBODEDE BOLIGER						BO- SAT- TE PR. ROM	
	I ALT	AV DISSE:			I ALT	AV DISSE MED:						
		VAN.HUS TILKN. GARDS- DRIFT, FRITTL. ENEBOL.	BYGGEAR			INNLAGT VANN I HUSET	EGET OG BAD	WC OG BAD ELLERS	WC OG UTEN BAD	EGET ELLER FELLES WC OG UTEN WC		EGET ELLER FELLES BAD OG UTEN WC
			1946- 1960	1961- 1970								
KOMMUNEN I ALT .....	1 550	1 274	386	452	1 931	1 863	1 019	138	143	95	0,7	
TETTBYGDE KRETSETER I ALT ...	562	424	138	261	706	686	463	52	68	17	0,7	
02 SANDE .....	218	161	72	61	270	270	167	24	44	1	0,7	
07 SKOGER .....	67	42	26	21	92	88	59	6	8	5	0,8	
12 SELVIK .....	131	89	24	62	186	170	102	17	12	10	0,7	
16 KLEVJER .....	69	62	16	43	77	77	57	5	4	-	0,8	
17 DUNIHAGEN .....	77	70	-	74	81	81	78	-	-	1	0,8	
SPREDTBYGDE KRETSETER I ALT .	988	850	248	191	1 225	1 177	556	86	75	78	0,7	
01 HOLM .....	99	86	25	15	127	121	52	15	8	6	0,6	
03 VALLE .....	97	83	23	23	128	125	75	8	4	10	0,6	
04 SKOG .....	34	30	2	3	53	52	19	9	6	2	0,7	
05 BØLUM .....	79	67	27	20	98	97	59	5	4	7	0,7	
06 GRYTE .....	63	59	12	13	75	75	34	4	5	3	0,7	
08 KJELDÅS .....	98	87	20	23	114	112	53	8	10	8	0,6	
10 GALLEBERG .....	196	169	56	35	245	227	98	19	12	13	0,7	
11 SJØL .....	81	76	17	18	92	90	44	10	2	7	0,7	
13 BEKKE .....	97	78	25	18	118	111	47	-	10	6	0,6	
14 SANDO .....	89	73	20	15	107	102	47	2	6	8	0,6	
15 MØRKASSEL .....	55	42	21	8	68	65	28	6	8	8	0,6	

## a. KRETSFORTEGNELSE

Krets- nr.	Navnet på kretsen	Krets- type <sup>1)</sup>	Omfang (Eiendommer med bebodde hus)
0	Uten fast bopel	0	..
1	Holm	S	Gnr. 1-8. Unntatt bnr. under krets 2.
2	Sande	T	Se vedlegg 3.
3	Valle	S	Gnr. 9, 11-18, 20, 22, 24, 39, 40, 117 og 118. Unntatt bnr. under krets 2.
4	Skog	S	Gnr. 26-38, gnr. 72 bnr. 10.
5	Bølum	S	Gnr. 57-60, 62 og 63.
6	Gryte	S	Gnr. 64-71, gnr. 72 bnr. 2, 3, 5, 6, 8, 9, 11, 13, 16-19 og 21, gnr. 73 og 74/75. Unntatt bnr. under krets 16.
7	Skoger	T	Se vedlegg 3.
8	Kjeldås	S	Gnr. 76-90, gnr. 91 bnr. 6 og 40. Unntatt bnr. under krets 7.
10	Galleberg	S	Gnr. 40-56, gnr. 91 bnr. 3, 4/7, 19, 20, 32, 34, 35, 37, 39 og 41, gnr. 92-98.
11	Sjø1	S	Gnr. 103-112, 114-116 og 120. Unntatt bnr. under krets 17.
12	Selvik	T	Se vedlegg 3.
13	Bekke	S	Gnr. 121 og 123-133. Unntatt bnr. under krets 12.
14	Sando	S	Gnr. 134-140 og 144.
15	Mørkassel	S	Gnr. 141, 142 og 145.
16	Klevjer	T	Se vedlegg 3.
17	Dunihagen	T	Se vedlegg 3.

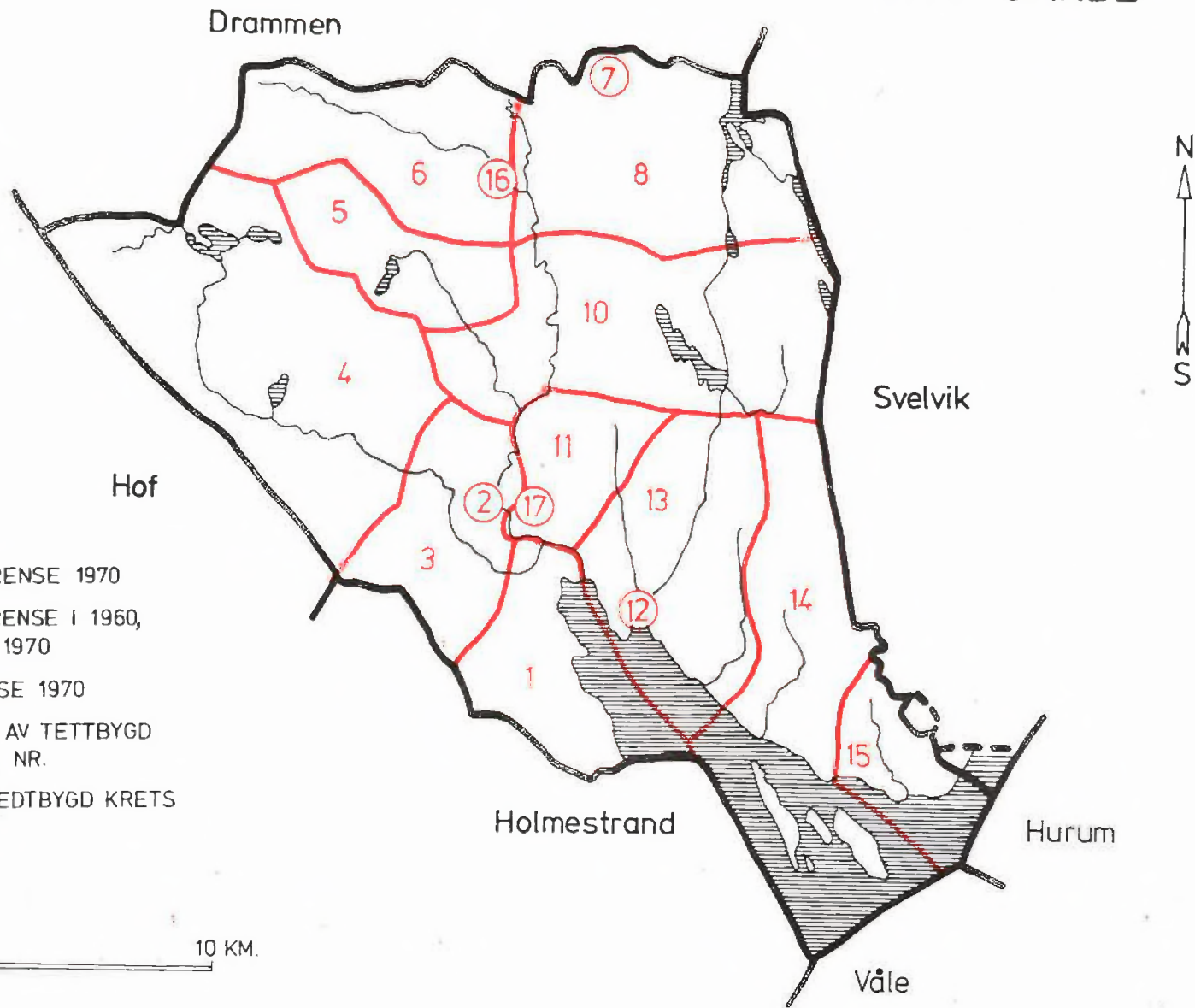
1) T = Tettbygd krets. S = Spredtbygd krets.

## b. OVERSIKT OVER ENDRINGENE I KOMMUNEINNDELINGEN MELLOM TELLINGEN I 1960 OG TELLINGEN I 1970

Kretsnr. i 1970-tellingen	Kommune i 1960-tellingen	Kretsnr. i 1970-tellingen	Kommune i 1960-tellingen
1-17 i Sande	0713 Sande	10 og 11 Svelvik	0713 Sande




0713 SANDE



TEGNFORKLARING

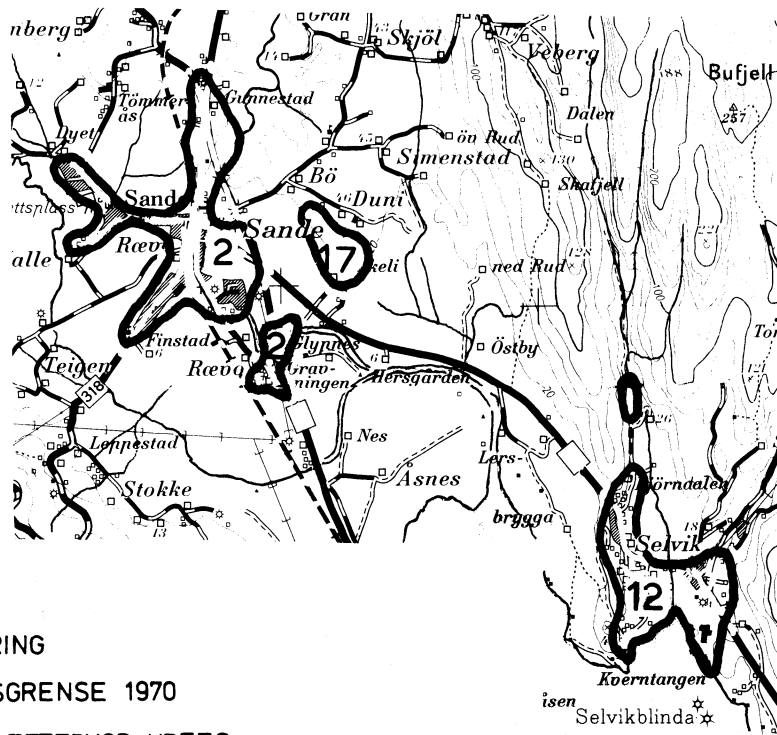
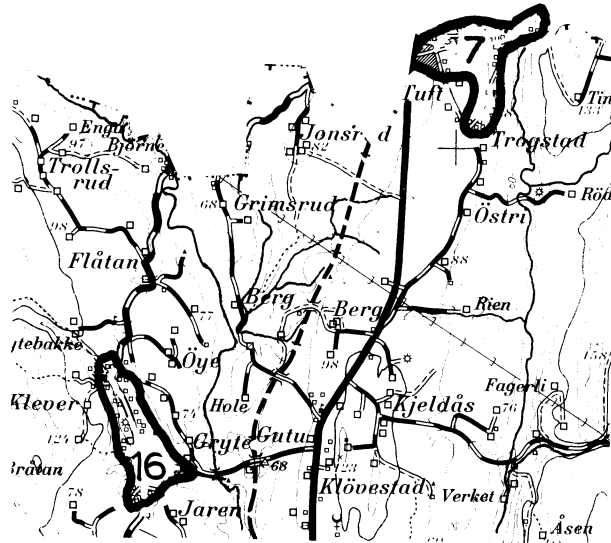
- KOMMUNEGRENSE 1970
- - - KOMMUNEGRENSE I 1960, MEN IKKE I 1970
- KRETSGRENSE 1970
- ② MARKERING AV TETTBYGD KRETS MED NR.
- 3 NR. PÅ SPREDTBYGD KRETS





# 0713 SANDE

## TETTBYGDE KRETSER




TEGNFORKLARING

— KRETSGRENSE 1970

2 NR. PÅ TETTBYGD KRETS

MÅLESTOKK 1: 50 000



Med samtykke fra Norges Geografiske Oppmåling er NG O's kartmateriale brukt som kartgrunnlag.