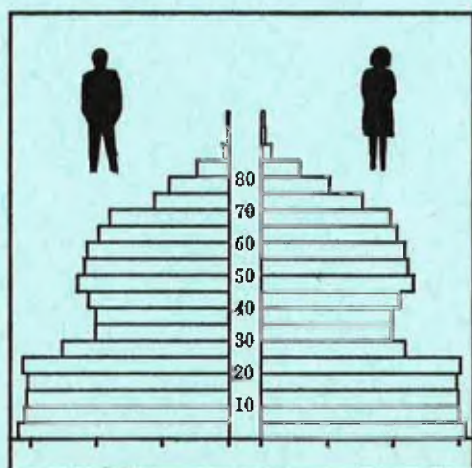


STATISTISKE KOMMUNEHEFTER



FOLKE- OG BOLIGTELLING

1. NOVEMBER 1970

0923 **FJÆRE**

STATISTISK SENTRALBYRÅ
OSLO

STATISTISKE KOMMUNEHEFTER



FOLKE- OG BOLIGTELLING
1. NOVEMBER 1970

0923 FJÆRE

STATISTISK SENTRALBYRÅ
OSLO 1973

UNITED STATES DEPARTMENT OF THE INTERIOR
BUREAU OF LAND MANAGEMENT

WYOMING

FORORD

Den første statistikken utarbeidd på grunnlag av oppgaver til folketellingen i 1970, ble publisert i desember 1971 i heftet "Folkemengden etter alder og ekteskapelig status, 31. desember 1970".

I serien Statistiske kommunehefter legger Statistisk Sentralbyrå fram de viktigste resultater fra Folke- og bolig telling 1970 for hver enkelt kommune. Heftene vil bli utgitt fra midten av 1972 til siste halvdel av 1973. Da kontrollen av tellingsoppgavene ikke er avsluttet når kommuneheftene utarbeides, er tallene i disse heftene foreløpige.

Endelige tall for hele landet vil bli publisert i 6 hefter som ventes å bli utgitt i 1974. Disse publikasjonene vil også inneholde tabeller med geografiske fordelinger. I tillegg til de tabellene som blir trykt, vil det bli utarbeidd tabeller med mer detaljert statistikk. På grunnlag av tellingsresultatene vil det videre bli utarbeidd et bosettingskart og flere større spesialartikler.

Professor Hallstein Myklebost, Geografisk Institutt, Universitetet i Oslo, har vært Byråets konsulent i arbeidet med kretsinnvidlingen.

Statistisk Sentralbyrå, Oslo, 2. mai 1972

Petter Jakob Bjerve

Einar Jensen



INNHold

	Side
Prinsipper og definisjoner	7
1. Omfanget av Folke- og bolig telling 1970	7
2. Definisjon av personkjennemerker	7
3. Definisjon av familie- og husholdningstype	10
4. Definisjon av hus og bolig og hus- og boligkjennemerker	11
5. Inndelingen i tellingskretser	13
6. Merknader til tabell 1	14
Ta b e l l e r	
1. Folkemengden ved folketellingene 1801-1970	16
2. Folkemengden etter kjønn og inntektstakernes viktigste kilde til livsopphold og næring ...	16
3. Personer 16 år og over etter yrkesaktivitet, kjønn og alder	16
4. Personer 16 år og over med minst 100 arbeidstimer etter yrkesstatus, arbeidstid, kjønn og næring/yrkesområde	17
5. Personer 16-69 år etter yrkesaktivitet, kjønn og høyeste utdanning	18
6. Yrkesaktive, skoleelever og studenter 16 år og over etter kjønn og arbeids-/skole-/studie- sted pr. 1. november 1970	19
7. Familier og personer etter familietype og husholdningstype	19
8. Personer 16 år og over med egen bolig etter alder, ekteskapelig status og kjønn	19
9. Hus, boliger, rom og bosatte etter hustype	20
10. Beboede boliger etter hustype og byggeår, og hus, rom og bosatte etter husets byggeår ...	20
11. Beboede boliger etter hustype og tallet på rom, og bosatte etter tallet på rom i boligen .	20
12. Beboede boliger, rom og bosatte etter bolig tetthet	21
13. Beboede boliger, rom og bosatte etter boligens utstyr	21
14. Beboede boliger, rom og bosatte etter eier-/leierforholdet til boligen	21
15. Folkemengden etter alder, kjønn og tellingskrets	22
16. Personer 16 år og over etter viktigste kilde til livsopphold, næring, kjønn og tellings- krets	23
17. Hovedtall for hus og beboede boliger i de enkelte tellingskretser	24
V e d l e g g	
1 Kretsfortegnelse	25
2. Kartskisse over kretsinnndelingen	27
3. Oversiktskart over tettbygde kretser	29

S t a n d a r d t e g n .

- .. Oppgave mangler
- : Tall kan ikke offentliggjøres
- Null



PRINSIPPER OG DEFINISJONER

1. OMFANGET AV FOLKE- OG BOLIGTELLING 1970

Folketellingen omfatter alle personer (også utenlandske statsborgere) som ifølge Forskrifter av 20. januar 1970 om ordningen og føringen av folkeregistrene, var registrert som bosatt i Norge på tellingstidspunktet den 1. november 1970.

I boligteellingen har en med alle hus og privatboliger (privatleiligheter m.v.) hvor minst én person var registrert bosatt den 1. november 1970. Hus og boliger som var ubodd eller som var bebodd bare av midlertidig tilstedeværende (f.eks. ugifte personer som oppholdt seg utenom foreldrenes hjem på grunn av studier), omfattes således ikke av tellingen. Heller ikke er boliger for forpleide i aldershjem, pleiehjem og barnehjem og for losjerende i pensjonater, hoteller o.l. med. Hus hvor alle eller en del av de registrert bosatte var forpleide eller losjerende, er derimot inkludert.

I avsnitt 2 er det gjort nærmere rede for bostedsbegrepet (det sted som en person skal regnes som bosatt) og i avsnitt 4 for hus- og boligbegrepet.

2. DEFINISJON AV PERSONKJENNERKER

Når ikke annet er nevnt, refererer personopplysningene seg til den 1. november 1970.

Bosted

Den enkelte person er i tellingen regnet å ha sitt bosted i den kommune og i den bolig hvor vedkommende var registrert som bosatt den 1. november 1970 ifølge forskriftene om ordningen og føringen av folkeregistrene. Hovedregelen er her at en person skal registreres som bosatt der hvor vedkommende regelmessig tar sin døgnhvile. De viktigste registreringsreglene er ellers:

Bostedsforhold	Skal registreres som bosatt i
Gift person som p.g.a. arbeid, studier, avtjening av verneplikt e.l. oppholder seg utenom ektefellenes felles bolig	Ektefellenes felles bolig
Ugift person som p.g.a. studier, skolegang eller avtjening av verneplikt oppholder seg utenom foreldrenes/forsørgers bolig	Foreldrenes/forsørgers bolig
Ugift person med eget arbeid og som vanligvis ikke bor hos foreldre/forsørger	Boligen der personen vanligvis bor
Person som p.g.a. ferie, besøk hos kjente, forretningsreise e.l. er fraværende fra boligen der vedkommende vanligvis bor	Boligen der personen vanligvis bor
Person som er forpleid i barnehjem, aldershjem, pleiehjem eller er satt bort i privat pleie	Barnehjemmet, aldershjemmet, pleiehjemmet eller boligen hvor personen er i pleie. (På grunn av registreringsvanker er imidlertid en del personer som var anbrakt i pleiehjem, registrert som bosatt i privatbolig på tellingstidspunktet.)
Person som er innlagt på sykehus eller anbrakt på arbeidsskole, arbeidsanstalt eller i fengsel	Boligen der personen var bosatt før innleggelsen eller anbringelsen

Personer som ikke kan henføres til en bestemt bolig, er regnet til gruppen "Uten fast bopel". Av registreringstekniske grunner har en imidlertid i tellingen også måttet ta med enkelte personer med fast bosted i denne gruppen. Personer uten fast bopel er som regel registrert som bosatt i den kommunen hvor de sist hadde fast bosted.

I det følgende er begrepet "Bosatt" brukt i samme betydning som begrepet "Registrert bosatt". Det er ikke som ved tidligere tellinger, hentet inn opplysninger om midlertidig bosted. Fra 1970-tellingen kan det derfor ikke gis oppgaver over den tilstedeværende befolkning.

Alder

I fordelingene etter alder er den enkelte person gruppert etter alder pr. 31. desember 1970 (1970 minus fødselsår), og ikke som ved tidligere tellinger etter alder på tellingstidspunktet.

Ekteskapelig status

Det er brukt fire hovedgrupperinger etter ekteskapelig status, nemlig ugifte, gifte, separerte og før gifte. Som før gifte er regnet skilte, enker og enkemenn.

Utdanning

Opgavene over utdanning omfatter enkeltutdanninger på heltid av minst 5 måneders normal varighet og deltidsutdanninger av tilsvarende varighet. For personer med flere enkeltutdanninger, er den utdanning som har lengst samlet varighet (normal varighet av enkeltutdanningen tillagt varigheten av den forutdanning som kreves) regnet som høyeste utdanning. Av utdanninger med lik samlet varighet, er den som antas å være av størst yrkesmessig betydning, oppfattet som personens høyeste utdanning. Klassifiseringen er i samsvar med Standard for utdanningsgruppering (Statistisk Sentralbyrås Håndbøker, nr. 28). I tellingen er det imidlertid foretatt følgende tre-delning av standardens gymnasnivå (samlet utdanningsvarighet 10-12 år):

1. Utdanning på gymnasnivå I (10 år)
2. Utdanning på gymnasnivå II (11 år)
3. Utdanning på gymnasnivå III (12 år)

Videre er utvidet grunnskoleutdanning (10. frivillig år) i tellingen gruppert sammen med 9-årig grunnskole, mens den er skilt ut som egen gruppe under gymnasnivå i Standard for utdanningsgruppering.

Yrkesaktivitet

Som yrkesaktivitet er regnet alt arbeid mot vederlag, enten i form av lønn, inntekt av egen bedrift, naturalier e.l., inklusive arbeid som familiemedlem uten fast lønn i familiebedrift (f.eks. gårdsbruk, forretning m.v.), vernepliktstjeneste og tilsvarende pliktstjeneste, men eksklusive husarbeid for egen familie.

I gruppen "Med yrkesaktivitet" er tatt med alle personer 16 år og over som utførte yrkesaktivitet i hele eller en del av perioden 1. november 1969 - 31. oktober 1970, også personer som begynte eller sluttet i arbeidslivet i denne perioden, deltidsarbeidere og elever og studenter som hadde hatt feriearbeid.

I tidligere tellinger er personer med inntekt av egen yrkesaktivitet som viktigste kilde til livsopphold, regnet til yrkesbefolkningen (personer med yrke). I disse tellingene avviker imidlertid definisjonen av yrkesaktivitet på enkelte punkter fra definisjonen som er gitt ovenfor. I 1970-tellingen er ikke en bestemt gruppe av personer regnet som yrkesbefolkning. Det er imidlertid gitt fordelinger etter viktigste kilde til livsopphold og etter arbeidstid.

Viktigste kilde til livsopphold

Personer 16 år og over er gruppert etter den kilde til livsopphold som var viktigst de siste 12 månedene før tellingstidspunktet.

Med inntekt av eget arbeid er ment inntekt av egen yrkesaktivitet.

"Pensjon, trygd" omfatter syketrygd, arbeidsløshetsstrygd, forsørgertrygd, uføretrygd, alderstrygd, yrkesskadetrygd, krigspensjon, bedriftspensjon o.l. Ektefeller som hadde hver sin pensjon som viktigste kilde til livsopphold, er begge gruppert under denne kilden til livsopphold. I disse tilfellene er således ikke den ene ektefellen regnet som forsørget eller å ha husarbeid i hjemmet som viktigste kilde til livsopphold.

Som formue, lån m.v. er også regnet føderåd, leieinntekt, forpaktningssinntekt, annen formuesinntekt og utbetalinger i samband med livsforsikring eller individuell pensjonsforsikring.

"Stipend m.v." omfatter foruten stipend, underhold fra andre enn privatpersoner (f.eks. stønader fra det offentlige, institusjoner eller bedrifter), unntatt pensjon og trygd.

I gruppen "Husarbeid i hjemmet, forsørget" er tatt med alle personer som ikke hadde en av kildene som er spesifisert foran, som den viktigste kilde til livsopphold.

Inntektstaker/Ikke-inntektstaker

Som inntektstakere er regnet personer 16 år og over med inntekt av eget arbeid; pensjon, trygd m.v.; formue, lån m.v. eller stipend m.v. som viktigste kilde til livsopphold. Tilsvarende er som ikke-inntektstakere regnet alle personer under 16 år og personer 16 år og over som under viktigste kilde til livsopphold er gruppert på "Husarbeid i hjemmet, forsørget". Husmødre som ikke var inntektstakere, er skilt ut som egen gruppe. Denne gruppen omfatter gifte kvinner 16 år og over med husarbeid i hjemmet som viktigste kilde til livsopphold.

I tabell 2 er ikke-inntektstakere gruppert etter samme kilde til livsopphold/næring som en inntektstaker i samme familie (definisjon av familieenheten er gitt i avsnitt 3). Denne inntektstakeren er valgt ut etter følgende prioritetsrekkefølge:

1. Mannlig ektefelle/far
2. Kvinnelig ektefelle/mor
3. Eldste sønn, nest eldste sønn osv.
4. Eldste datter, nest eldste datter osv.

Personer som tilhørte familie uten en eneste inntektstaker, er i tabell 2 gruppert under uopp-gitt kilde til livsopphold.

Elever, studenter (tabell 5)

Som elever og studenter er i tabell 5 regnet personer som i løpet av de siste 12 måneder før tellingstidspunktet, gikk på skole eller studerte, uten hensyn til andre aktiviteter som f.eks. yrkesaktivitet.

Arbeidstid

Oppgavene over arbeidstid gjelder perioden 1. november 1969 - 31. oktober 1970 og omfatter tid som er gått med til yrkesaktivitet. Tid som er brukt til skolearbeid, studier og husarbeid for egen familie, er således ikke inkludert. Personer som i perioden hadde mindre enn i alt én måneds sykefravær, og ellers - bortsett fra ferie - arbeidet full dag hele perioden, er regnet å ha hatt heldagsarbeid.

Generelt om grupperingen etter næring, yrke og yrkesstatus

Personer 16 år og over med yrkesaktivitet er gruppert på næring etter arten av virksomheten til den bedrift som den enkelte arbeidet i hele tiden eller lengst tid de siste 12 måneder før tellingstidspunktet. Disse personene er videre gruppert på det yrke og den yrkesstatus som de hadde hele tiden eller lengst tid i bedriften i 12-månedersperioden.

Næring

Næringsgrupperingen er foretatt etter 1960-utgaven av Standard for næringsgruppering i offentlig norsk statistikk (Statistisk Sentralbyrås Håndbøker, nr. 9). Denne standarden er i samsvar med International Standard Industrial Classification of All Economic Activities (ISIC), Rev. 1.

Med begrepet "Industri m.v." som er brukt i tabelldelen, er ment næringene bergverksdrift m.v., industri og kraft- og vannforsyning m.v. Videre er som "Samferdsel" regnet næringene sjøtransport og annen samferdsel. Samleguppen "Tjenesteytende næringer" omfatter finansinstitusjoner, eienomsdrift, offentlig administrasjon og forsvar, offentlig og privat tjenesteyting og personlig tjenesteyting. I tabell 4 er under "Annen tjenesteyting" tatt med næringsgrenene hotell- og restaurantdrift og vask, rensing og andre personlige tjenester.

Yrke

Yrkesgrupperingen er foretatt etter Standard for yrkesgruppering i offentlig norsk statistikk (utgitt av Arbeidsdirektoratet i 1965) som i prinsippet følger 1958-utgaven av International Standard Classification of Occupations (ISCO).

Yrkesstatus

I tellingen er det brukt følgende fire grupperinger etter yrkesstatus:

1. Ansatt
2. Selvstendig uten leid hjelp
3. Selvstendig med leid hjelp
4. Familienmedlem uten fast lønn i familiebedrift

Personer (også medeiere) som arbeide i firmaer organisert som aksjeselskap, andelslag eller annen selskapsform med begrenset ansvar, er alltid regnet som ansatte.

En person er regnet som selvstendig (med eller uten leid hjelp) dersom vedkommende drev firmaet alene for egen regning eller sammen med andre som medeier med ubegrenset ansvar (f.eks. i ansvarlig selskap). I de tilfelle hvor ektefeller arbeide i felles virksomhet (f.eks. gårdsbruk, forretning) som ikke var organisert som aksjeselskap e.l., er den ene ektefellen regnet som selvstendig og den andre som familienmedlem uten fast lønn i familiebedrift. Gruppen "Familie-medlem uten fast lønn i familiebedrift" omfatter ellers personer som arbeide i familie-virksomhet uten fast avtalt lønn og som verken var eier eller medeier i virksomheten. Et familienmedlem uten fast lønn kan imidlertid ha vederlag for arbeidet i form av kost og losji, andel av overskott e.l.

I tabell 4 er det gitt oppgaver over tallet på henholdsvis ansatte og selvstendige (med eller uten leid hjelp). Differansen mellom summer av disse tall og totaltall utgjør følgelig tallet på familienmedlemmer uten fast lønn i familiebedrift.

Arbeids-/skole-/studiested

Personer som pr. 1. november 1970 både hadde inntekt av eget arbeid og som gikk på skole eller studerte, er i tabell 6 gruppert som yrkesaktive og etter arbeidssted dersom arbeidstiden de foregående 12 månedene utgjorde minst 1 000 timer. I motsatt fall er de gruppert som skoleelever/studenter og etter skole-/studiested.

Som personer med annet arbeidssted er regnet personer som arbeide i flere kommuner, var til sjøs eller som arbeide i utlandet. Tilsvarende er personer som studerte i utlandet gruppert under annet studiested.

Egen bolig

Ektefeller som var bosatt i samme privatbolig og hvor minst én av ektefellene var boliginnehaver, er begge regnet å ha egen bolig. For øvrig er bare boliginnehaveren eller én av bolig-innehaverne gruppert under "Egen bolig". Forpleide i aldershjem, barnehjem og pleiehjem og losjerende i pensjonater og hoteller m.v. er aldri regnet å ha egen bolig.

Definisjon av begrepet "Boliginnehaver" er gitt i kapittel 4 under avsnittet "Eier-/leierforhold".

3. DEFINISJON AV FAMILIE OG HUSHOLDNINGSTYPE

Grupperingene på familie og husholdningstype refererer seg til tellingstidspunktet den 1. november 1970.

Familie

Til én og samme familie er regnet:

1. Ektepar og eventuelle ugifte barn registrert bosatt i samme privatbolig, aldershjem, pleiehjem, pensjonat, hotell e.l.
2. Far/mor med ugifte barn registrert bosatt i samme privatbolig, aldershjem, pleiehjem, pensjonat, hotell e.l.
3. Hver enkelt person som ikke hører inn under noen av de to gruppene som er spesifisert ovenfor (bl.a. personer uten fast bopel). Disse personene danner således hver for seg egen familie (familie med én person).

I familier med ektepar er også tatt med eventuelle ugifte barn av bare den ene ektefellen og ugifte adoptivbarn og stebarn, men ikke fosterbarn.

Av reglene som er nevnt ovenfor, går det fram at personer (f.eks. ektefeller) som ikke var registrert bosatt i samme privatbolig, aldershjem, pleiehjem, pensjonat, hotell e.l., aldri er gruppert under samme familie. Videre går det fram at gifte, separerte, skilte, enker og enkemenn ikke i noe tilfelle er regnet til samme familie som foreldrene. Når f.eks. et ektepar bor sammen med en skilt datter, danner ektefellene egen familie og datteren egen familie. Ellers kan nevnes at ugifte søsken som har felles bolig, men hvor ingen av foreldrene er bosatt, hver for seg er regnet som særskilt familie.

Husholdningstype

Det er skilt mellom tre hovedtyper av husholdning, nemlig privathusholdning, felleleshusholdning og annen husholdning.

Gruppen "Privathusholdning" omfatter personer som var registrert som bosatt i privatbolig. Denne husholdningstypen er videre splittet opp etter tallet på familier i husholdningen. Som husholdningsenhet er her regnet bolighusholdning (som omfatter alle bosatte i samme bolig) og ikke kosthusholdning som ved tidligere tellinger.

Til felleleshusholdning er regnet forpleide som var registrert bosatt i aldershjem, barnehjem og pleiehjem og losjerende som var registrert bosatt i pensjonat, hotell e.l.

Betjeningspersonale bosatt ved felleleshusholdninger er alltid gruppert under privathusholdning. Det samme gjelder militært personell som var bosatt i militærforlegning.

Annen husholdning omfatter personer uten fast bopel.

4. DEFINISJON AV HUS OG BOLIG OG HUS- OG BOLIGKJENNEMERKER

Hus- og boligopplysningene refererer seg til den 1. november 1970.

Hus

Som eget hus er som hovedregel regnet bygg som fra kjeller til loft er atskilt fra andre bygg. Fra denne regelen er det gjort følgende to unntak:

1. Hver enkelt bolig i vertikalt delte tomannsboliger og i rekke, kjede, atrium og terrasse er alltid regnet som særskilt hus.

2. Selv om det fra kjeller til loft er skillevegg(er) uten gjennomgang, er henholdsvis horisontalt delte tomannsboliger som er bygd sammen i rekke e.l., og hver enkelt blokk regnet til ett og samme hus.

Som nevnt under avsnitt 1, omfatter tellingen alle hus hvor minst én person var registrert som bosatt den 1. november 1970.

Bolig

Til en bolig (leilighet m.v.) er som hovedregel regnet rom som er bygd (eller ombygd) til bruk for én person eller for flere personer med fellesskap i kost og losji, og hvor det er adkomst til rommene (rommet) uten å måtte gå gjennom en annen bolig. Avgrensingen av boligenhetene er ellers foretatt etter følgende spesielle regler:

1. En hybel med egen inngang (utenfra eller fra korridor, oppgang e.l.) og som er bygd i tilknytning til en bolig, er regnet som særskilt bolig bare når hybelboeren (hybelboerne) selv holdt kosten.

2. Hybler uten egen inngang er ikke skilt ut som særskilte boliger.

3. I hybelbygg o.l. er hver enkelt hybel regnet som egen bolig, også i de tilfelle flere hybler har felles gang, hall, bad og/eller kjøkken.

4. I bygg for felleleshusholdning, i hus som er bygd i tilknytning til slike bygg og i militærforlegninger er hybler o.l. for ansatte regnet som særskilte boliger. Likeledes er rom som ble brukt av en ansatt med ektefelle og eventuelle barn, regnet til én og samme bolig.

Med privatbolig er i tellingen ment boliger som ikke er bebodd av forpleide i aldershjem, barnehjem og pleiehjem eller av losjerende i pensjonater, hoteller o.l. Boliger for ansatte (f.eks. sykepleiere) ved felleleshusholdninger er således regnet som privatboliger. Det samme gjelder boliger for befal m.v. i militærforlegninger.

Som nevnt under avsnitt 1, omfatter tellingen alle privatboliger hvor minst én person var registrert bosatt den 1. november 1970. Som betegnelse på disse boligene er i tabelldelen brukt "Bebodde boliger". For de enkelte hus som er med i tellingen, er det imidlertid hentet inn oppgaver over samlet tall på privatboliger (inkl. ubebodde boliger og boliger med bare midlertidig bosatte). Tallene på boliger i alt i tabell 9 gjelder disse boligene.

Rom

Oppgavene over tall på rom refererer seg til boliger som er med i tellingen, og omfatter beboelsesrom på 6 m² eller mer som kan nyttes året rundt. Bortsett fra i tabell 11, er også kjøkken på 6 m² eller mer inkludert. Entré, hall, bad, alkove, hems og rom som bare nyttes i næringsvirksomhet (f.eks. kontor) er ikke med.

Bosatte

Tallene på bosatte omfatter personer registrert som bosatt i privatboliger og således ikke personer som er regnet til felleleshusholdning og personer uten fast bopel.

Hustype

Som våningshus i tilknytning til gårdsdrift er - uansett hustype ellers - regnet hus hvor gårdbrukeren selv, forpakter eller kårfolk var bosatt, men ikke hus for gårdsarbeidere og hus på nedlagte bruk.

Hustypen "Frittliggende enebolig" omfatter hus med én bolig og med minst en halv meters avstand til nærmeste hus (unntatt garasje o.l.).

Til gruppen "Enebolig i rekke, kjede, atrium m.v." er også regnet husenhetene i vertikalt delte tomannsboliger.

Horisontalt delt tomannsbolig er hus med to vanlige leiligheter (som kan ha ulik størrelse) og hvor den ene leiligheten ligger i en etasje over den annen.

Hustypen "Annet småhus" omfatter hus med inntil 2½ etasjer (ekskl. underetasje), unntatt våningshus i tilknytning til gårdsdrift, eneboliger og horisontalt delte tomannsboliger. Hus som har én eller to vanlige leiligheter og hybelleilighet som er skilt ut som egen bolig, er også gruppert under denne hustypen.

Som blokk er regnet hus med 3 etasjer (ekskl. underetasje) eller mer.

Provisorisk boligbygg er hus m.v. som helt eller delvis er tatt i bruk til bolig for 10 år eller mindre (inkl. campingvogner, båter, telt, gammer o.l.).

Gruppen "Forretningsbygg m.v." omfatter hus hvor halvparten eller mindre av golvarealet nyttes til privatboliger, unntatt bygg for felleleshusholdning. Hus med to etasjer og hvor det er forretning i første etasje og bolig i annen etasje, er alltid gruppert under denne hustypen.

Som bygg for felleleshusholdning er regnet hus hvor det for bosatte og/eller midlertidig tilstedeværende er organisert felleleshusholdning. Hus i studentbyer o.l. er imidlertid aldri gruppert her. Av avgrensingsregler som det er gjort rede for under andre avsnitt, går det fram at oppgaver over tall på boliger, rom og bosatte i bygg for felleleshusholdning, bare omfatter privatboliger og rom og bosatte i disse boligene.

Byggeår

Som byggeår er for det enkelte hus regnet det år da minst halvparten av boligene i huset var ferdige til innflytning. Hus som er ombygd, er gruppert etter opprinnelig byggeår.

WC, bad

Boliger med eget wc/egget bad omfatter boliger med wc/bad som bare de bosatte i boligen har rett til å nytte, uten hensyn til om wc/bad ligger i eller utenfor boligen. Som boliger med felles wc/felles bad er regnet boliger som har wc/bad felles med en eller flere andre boliger.

Eier-/leierforhold

Personer med råderett over boligen som de er bosatt i (eier, leier den e.l.), er regnet som boliginnehavere.

Boliginnehavere (f.eks. medlemmer av borettslag) med aksje eller andel som gir boret til boligen, er alltid regnet som leieboere med aksje/andel, også i de tilfelle det er betalt innskott som er høyere enn pålydende verdi av aksjen/andelen.

Leieboere med innskott er boliginnehavere som har betalt innskott (f.eks. obligasjonsinnskott) for å leie boligen, men ikke leieboere som bare har betalt forskott på husleie.

Boliginnehavere som disponerer boligen vederlagsfritt eller som kårbolig, er regnet som leieboere.

En boliginnehaver er regnet å disponere boligen som tjenestebolig når den er stilt til disposisjon i samband med tjenesteforhold på vilkår av at boligen må fraflyttes når tjenesteforholdet opphører, uten hensyn til om det betales husleie eller ikke. Boliger som boliginnehaveren har aksje, andel eller innskott i, er imidlertid aldri regnet som tjenestebolig.

Gjennomsnittstall

Boliger pr. hus er lik tallet på privatboliger i hus som er med i tellingen (inkl. ubebodde boliger og boliger med bare midlertidig tilstedeværende) dividert med tallet på hus som er med i tellingen.

Bebodde boliger pr. hus er lik tallet på privatboliger som er med i tellingen dividert med tallet på hus som er med i tellingen.

Rom pr. bolig er lik tallet på rom (inkl. kjøkken på 6 m² eller mer) i privatboliger som er med i tellingen dividert med tallet på disse boligene.

Bosatte pr. bolig er lik tallet på bosatte i privatboliger dividert med tallet på privatboliger som er med i tellingen.

Bosatte pr. rom er lik tallet på bosatte i privatboliger dividert med tallet på rom (inkl. kjøkken på 6 m² eller mer) i privatboliger som er med i tellingen.

5. INNDELINGEN I TELLINGSKRETSE

For områder som i 1960 tilhørte herredskommune, er kretsinnstillingen foretatt av Byrådet og etter de samme retningslinjer som i 1960-telling. Følgende hovedregler er lagt til grunn for innstillingen:

1. En tellingskrets bør være mest mulig ensartet når det gjelder kommunikasjonsforhold, næringsstruktur og befolkningsutvikling.
2. Kretsgrenser må ikke skjære sogne- eller kommunegrenser.
3. En krets skal bestå enten bare av ett tettbygd strøk, del av tettbygd strøk eller av spredtbygd strøk. Som tettbygd strøk regnes områder med minst 200 bosatte på tellings- tidspunktet og hvor avstanden mellom bolighusene som regel ikke overstiger 50 meter. En hussamling som ligger mer enn 50 meter fra en tettbebyggelse, er imidlertid regnet som en del av det tettbygde strøket dersom hussamlingen naturlig hører sammen med tettbebyggelsen. Andre områder er regnet som spredtbygde strøk og er delt videre opp i tellingskretser.

I 1970-telling er det for områder som i 1960 tilhørte herredskommune, bare foretatt følgende endringer i kretsinnstillingen som da ble brukt:

1. Når regulering av kommune- eller sognegrenser førte til at en 1960-krets falt inn under mer enn én kommune eller ett sogn i 1970, er kretsen delt videre opp slik at kretsgrenser ikke skjærer kommune- eller sognegrenser.

2. Grensene for tettbygde strøk (og dermed for tettbygde kretser) er justert i samsvar med bosettingen pr. 1. november 1970 etter reglene for avgrensning av disse strøkene.

3. I de tilfelle avgrensingen i 1960-telling av spredtbygde kretser ikke var i samsvar med reglene for kretsinnstilling, er grensene justert i 1970-telling.

Innstillingen i tellingskretser av områder som i 1960 tilhørte bykommune, er foretatt av folke- registrene i samråd med kommunale myndigheter. I flere tilfelle er kretsinnstillingen for disse områdene ikke den samme som i 1960-telling. I begge tellingene er imidlertid grensene fastlagt slik at de ikke skjærer kommune- eller sognegrenser og at en krets består enten bare av tettbygd strøk eller bare av spredtbygd strøk (avgrenset etter reglene som er nevnt ovenfor).

Tettbygde strøk i områder som i 1960 tilhørte herredskommune, er vanligvis ikke delt opp i flere kretser. Byområder er imidlertid alltid regnet til flere kretser.

I vedlegg 1 er det gitt en kretsfortegnelse, i vedlegg 2 en kartskisse over kommuneinndelingen og i vedlegg 3 et oversiktskart over én eller flere tettbygde kretser.

I tabell 1 har en generelt sett tatt sikte på å gi tall tilbake til 1801 etter kommuneinndelingen i 1970. Over et så langt tidsrom har det imidlertid skjedd så mange endringer i kommuneinndelingen at det for de fleste kommuner ikke kan gis en sammenliknbar tallserie for hele perioden.

Fjære ble eget herred i 1846 ved deling av Øyestad herred i to herreder - Øyestad og Fjære.

I tabell 1 gjelder tallene for 1845 og tidligere for sogn som samsvarer med kommuneavgrænsingen i 1970.

TABELLER

TABELL 1. FOLKEMENGDEN VED FOLKETELLINGENE 1801-1970

ÅR	FOLKE- MENGDEN	ÅR	FOLKE- MENGDEN	ÅR	FOLKE- MENGDEN	ÅR	FOLKE- MENGDEN	ÅR	FOLKE- MENGDEN	ÅR	FOLKE- MENGDEN
1801 ..	1 327	1835 ..	1 890	1865 ..	4 108	1900 ..	5 206	1930 ..	4 150	1960 ..	5 166
1815 ..	1 352	1845 ..	2 325	1875 ..	5 394	1910 ..	4 984	1946 ..	4 706	1970 ..	6 183
1825 ..	1 654	1855 ..	2 806	1890 ..	4 971	1920 ..	5 119	1950 ..	4 954		

1 SE MERKNADER TIL TABELL 1 PÅ SIDE 14

TABELL 2. FOLKEMENGDEN ETTER KJØNN OG INNTEKTSTAKERNES VIKTIGSTE KILDE TIL LIVSOPPHOLD OG NÆRING

VIKTIGSTE KILDE TIL LIVSOPPHOLD OG NÆRING	I ALT	MENN	KVIN- NER	INN- TEKTS- TAKERE	IKKE-INNTEKTSTAKERE					
					I ALT	HUS- MØDRE	ANDRE			
							I ALT	AV DISSE:		UOPP- GITT
								UNDER 16 ÅR	16-24 ÅR	
I ALT	6 183	3 120	3 063	3 050	3 133	1 054	2 079	1 746	288	
INNTEKT AV EGET ARBEID I ALT ..	4 897	2 584	2 313	2 103	2 794	927	1 867	1 607	244	
JORDBRUK OG SKOGBRUK M.V.	439	242	197	216	223	67	156	120	33	
FISKE M.V. OG HVALFANGST	50	34	16	17	33	11	22	18	3	
INDUSTRI M.V.	1 730	942	788	658	1 072	368	704	624	76	
BYGGE- OG ANLEGGSVIRKSOMHET .	721	410	311	252	469	158	311	270	38	
VAREHANDEL	414	181	233	211	203	66	137	117	19	
SAMFERDSEL	750	434	316	314	436	147	289	244	44	
TJENESTEYTENDE NÆRINGER	782	335	447	427	355	108	247	213	31	
UOPPGITT NÆRING	11	6	5	8	3	2	1	1	-	
PENSJON, TRYGD	1 098	456	642	874	224	110	114	83	21	
FORMUE, LAN M.V.	66	33	33	44	22	8	14	12	2	
STIPEND M.V.	43	21	22	29	14	4	10	9	1	
UOPPGITT	79	26	53	-	79	5	74	35	20	

TABELL 3. PERSONER 16 ÅR OG OVER ETTER YRKESAKTIVITET, KJØNN OG ALDER

KJØNN OG ALDER	I ALT	UTEN YRKES- AKTI- VITET	MED YRKESAKTIVITET						
			I ALT	ARBEIDSTID I TIMER					UOPP- GITT
				UNDER 100	100- 499	500- 999	1 000 OG MER		
							I ALT	AV DISSE: HELDAGS- ARBEID	
I ALT	4 437	2 104	2 333	21	138	183	1 988	1 721	3
16-19	445	213	232	4	36	32	160	127	-
20-24	485	149	336	1	17	27	291	234	-
25-59	2 456	931	1 525	9	66	95	1 352	1 208	3
60-66	382	214	168	3	9	17	139	116	-
67-69	148	104	44	1	1	1	41	33	-
70 OG OVER	521	493	28	3	9	11	5	3	-
MENN I ALT	2 219	521	1 698	8	53	77	1 559	1 403	1
16-19	240	107	133	2	19	17	95	80	-
20-24	250	30	220	-	10	16	194	156	-
25-59	1 250	83	1 167	2	12	29	1 123	1 043	1
60-66	188	71	117	-	3	5	109	93	-
67-69	61	24	37	1	1	1	34	29	-
70 OG OVER	230	206	24	3	8	9	4	2	-
KVINNER I ALT	2 218	1 583	635	13	85	106	429	318	2
16-19 I ALT	205	106	99	2	17	15	65	47	-
AV DISSE: GIFTE ...	19	12	7	1	-	1	5	2	-
20-24 I ALT	235	119	116	1	7	11	97	78	-
AV DISSE: GIFTE ...	124	86	38	1	3	6	28	18	-
25-59 I ALT	1 206	848	358	7	54	66	229	165	2
AV DISSE: GIFTE ...	1 040	777	263	7	49	55	150	94	2
60-66	194	143	51	3	6	12	30	23	-
67-69	87	80	7	-	-	-	7	4	-
70 OG OVER	291	287	4	-	1	2	1	1	-

TABELL 4. PERSONER 16 ÅR OG OVER MED MINST 100 ARBEIDSTIMER ETTER YRKESSTATUS, ARBEIDSTID, KJØNN OG NÆRING/YRKESOMRADE

NÆRING/YRKESOMRADE	AV DISSE:					ARBEIDSTID I TIMER					
	I ALT	SELVSTEN- DIGE		MENN	KVIN- NER	100-999			1 000 OG MER		
		AN- SATTE				I ALT	MENN	KVIN- NER	I ALT	MENN	KVIN- NER
I ALT	2 309	1 852	377	1 689	620	321	130	191	1 988	1 559	429
NÆRING											
JORDBRUK	254	71	126	182	72	60	25	35	194	157	37
SKOGBRUK M.V.	2	2	-	1	1	:	:	:	:	:	:
FISKE M.V., HVALFANGST	17	1	16	17	-	2	2	-	15	15	-
BERGVERKSDRIFT M.V. ...	12	11	1	12	-	1	1	-	11	11	-
INDUSTRI	648	588	55	562	86	54	37	17	594	525	69
BYGGE- OG ANLEGGSVIRKS.	259	161	98	255	4	15	13	2	244	242	2
KRAFT-, VANNFORS. M.V.	27	27	-	26	1	:	4	:	:	22	:
VAREHANDEL	250	196	41	115	135	53	10	43	197	105	92
FINANSINSTITUSJONER ...	39	39	-	26	13	4	:	:	35	:	:
EIENDOMSDRIFT	-	-	-	-	-	-	-	-	-	-	-
SJØTRANSPORT	243	241	2	221	22	19	16	3	224	205	19
ANNEN SAMFERDSEL	88	68	20	74	14	4	1	3	84	73	11
OFF. ADM. OG FORSVAR ...	84	84	-	62	22	14	8	6	70	54	16
OFF. OG PRIV. TJ.YTING	273	263	9	109	164	62	10	52	211	99	112
LØNT HUSARBEID	37	37	-	-	37	11	-	11	26	-	26
ANNEN TJENESTEYTING ...	70	57	9	22	48	18	1	17	52	21	31
UOPPGITT	6	6	-	5	1	-	-	-	6	5	1
1											
YRKESOMRADE											
TEKNISK, VITENSKAPELIG, HUMANISTISK OG KUNST- NERISK ARBEID I ALT ...	203	195	8	101	102	36	6	30	167	95	72
TEKNISK ARBEID	28	27	1	27	1	1	:	:	27	:	:
SYKEPLEIE- OG ANNET PLEIEARBEID	61	60	1	-	61	18	-	18	43	-	43
PEDAGOGISK ARBEID ...	78	77	1	51	27	10	3	7	68	48	20
ADM.- OG FORVALTNINGS- ARB., BEDR.- OG ORGANI- SASJONSLEDELSE I ALT ..	43	21	22	40	3	1	1	-	42	39	3
OFFENTLIG ADM.- OG FORVALTNINGSARBEID ..	7	7	-	7	-	-	-	-	7	7	-
BEDR. OG ORG.LEDELSE	36	14	22	33	3	1	1	-	35	32	3
KONTORARBEID	150	146	2	62	88	23	6	17	127	56	71
HANDELSARBEID I ALT ...	206	158	35	85	121	43	5	38	163	80	83
GROSSISTER OG DETALJISTER	34	-	34	27	7	2	2	-	32	25	7
HANDELSARB. FRA KONT. OG DETALJHANDELSARB.	169	156	-	55	114	41	3	38	128	52	76
JORDBRUKS-, SKOGBRUKS- OG FISKEARBEID	282	84	141	209	73	63	27	36	219	182	37
GRUVE- OG SPRENGNINGS- ARBEID M.M.	9	8	1	9	-	-	-	-	9	9	-
TRANSPORT- OG KOMMUNI- KASJONSARBEID I ALT ...	251	231	20	239	12	19	17	2	232	222	10
VEGTRAFIKKARBEID	67	48	19	67	-	3	3	-	64	64	-
POST- OG TELEKOM.ARB.	16	16	-	4	12	2	-	2	14	4	10
INDUSTRI-, BYGGE- OG ANLEGG SARBEID I ALT ...	903	758	142	845	58	70	58	12	833	787	46
JERN- OG MET.VAREARB.	282	250	32	282	-	18	18	-	264	264	-
ELEKTROARBEID	76	72	4	63	13	7	3	4	69	60	9
TREARBEID	222	161	60	222	-	17	17	-	205	205	-
NÆRINGSMIDDELARBEID .	52	50	2	28	24	8	3	5	44	25	19
KJEMISK PROSESSAR- BEID, TREFOREDLINGS- OG PAPIRARBEID	12	12	-	12	-	-	-	-	12	12	-
LASTE-, LOSSE- OG LAGERARBEID	19	18	1	15	4	1	-	1	18	15	3
SERVICEARBEID I ALT ...	228	217	6	66	162	59	3	56	169	63	106
SIVILT OVERVÅKNINGS- OG TRYGGINGSARBEID ..	10	10	-	9	1	:	-	:	:	9	:
HOTELL- OG RESTAU- RANTARBEID, HUSARBEID VAKTMESTER- OG RENGJØRINGSARBEID ...	105	103	-	34	71	21	2	19	84	32	52
MILITÆR ARBEID	66	64	1	11	55	29	1	28	37	10	27
UOPPGITT	32	32	-	32	-	7	7	-	25	25	-
UOPPGITT	2	2	-	1	1	-	-	-	2	1	1

1 BARE ET UTVALG AV YRKESOMRADER ER SPESIFISERT

TABELL 5. PERSONER 16-69 ÅR ETTER YRKESAKTIVITET, KJØNN OG HØYESTE UTDANNING

KJØNN OG HØYESTE UTDANNING	I ALT	UTEN YRKESAKTIVITET, ARBEIDST. UNDER 100 TIMER ELLER UOPPGITT		MED 100 ARBEIDSTIMER ELLER MER					1 000 TIMER OG MER
		I ALT	AV DISSE: I ALT ELEVER, STU- DENTER	100-499 TIMER		500-999 TIMER		I ALT	
				I ALT	AV DISSE: ELEVER, STU- DENTER	I ALT	AV DISSE: ELEVER, STU- DENTER		
I ALT	3 916	1 632	271	2 284	129	46	172	35	1 983
MENN I ALT	1 989	321	149	1 668	45	29	68	23	1 555
UNGDOMSSKOLENIVA, 7-9 ÅR, I ALT ..	1 314	221	91	1 093	28	15	44	11	1 021
7-ÅRIG FOLKESKOLE	779	130	9	649	8	-	26	-	615
ALLMENT FAGFELT ELLERS	281	73	72	208	15	12	8	7	185
ADMINISTRASJON OG ØKONOMI	54	1	-	53	1	1	-	-	52
INDUSTRI, HÅNDVERK OG TEKNIKK ..	126	12	9	114	3	1	8	3	103
SAMFERDSEL	32	3	1	29	1	1	1	1	27
JORDBRUK, SKOGBRUK OG FISKE	30	1	-	29	-	-	1	-	28
TJENESTEYTING OG FORSVAR	11	1	-	10	-	-	-	-	10
GYMNASNIVA I, 10 ÅR, I ALT	321	42	27	279	9	9	11	5	259
ALLMENT FAGFELT	150	28	24	122	9	9	5	4	108
INDUSTRI, HÅNDVERK OG TEKNIKK ..	26	2	2	24	-	-	1	-	23
SAMFERDSEL	46	5	1	41	-	-	3	-	38
JORDBRUK, SKOGBRUK OG FISKE	61	5	-	56	-	-	2	1	54
TJENESTEYTING OG FORSVAR	36	2	-	34	-	-	-	-	34
GYMNASNIVA II,III, 11-12 ÅR, I ALT	244	36	17	208	7	4	8	3	193
ALLMENT FAGFELT	54	16	15	38	4	4	4	2	30
ADMINISTRASJON OG ØKONOMI	7	-	-	7	-	-	-	-	7
INDUSTRI, HÅNDVERK OG TEKNIKK ..	97	7	1	90	1	-	4	1	85
SAMFERDSEL	70	12	1	58	2	-	-	-	56
HELSEVERN	-	-	-	-	-	-	-	-	-
JORDBRUK, SKOGBRUK OG FISKE	9	1	-	8	-	-	-	-	8
TJENESTEYTING OG FORSVAR	5	-	-	5	-	-	-	-	5
UNIVERSITETS- OG HØGSKOLENIVA I, 13-14 ÅR, I ALT	55	4	4	51	1	1	4	3	46
UNDERVISNING	21	1	1	20	1	1	1	-	18
ADMINISTRASJON, ØKONOMI, SAMFUNNSVITENSKAP OG JUS	11	1	1	10	-	-	1	1	9
NATURVITENSKAP OG TEKNIKK	19	1	1	18	-	-	2	2	16
UNIVERSITETS-, HØGSKOLENIVA II,III OG FORSKERNIVA, OVER 14 ÅR, I ALT	38	1	-	37	:	-	:	:	36
UNDERVISNING	13	-	-	13	:	-	:	:	12
ADMINISTRASJON, ØKONOMI, SAMFUNNSVITENSKAP OG JUS	3	1	-	2	:	-	:	:	:
NATURVITENSKAP OG TEKNIKK	9	-	-	9	-	-	-	-	9
UOPPGITT ELLER INGEN UTDANNING ...	17	17	10	-	-	-	-	-	-
KVINNER I ALT	1 927	1 311	122	616	84	17	104	12	428
UNGDOMSSKOLENIVA, 7-9 ÅR, I ALT ..	1 460	1 047	76	413	59	11	75	6	279
7-ÅRIG FOLKESKOLE	784	610	7	174	25	1	38	-	111
ALLMENT FAGFELT ELLERS	384	260	60	124	15	5	15	3	94
ADMINISTRASJON OG ØKONOMI	116	69	3	47	7	4	11	2	29
INDUSTRI, HÅNDVERK OG TEKNIKK ..	25	13	2	12	4	-	1	-	7
HELSEVERN	7	3	-	4	1	-	-	-	3
TJENESTEYTING OG FORSVAR	140	90	3	50	7	1	10	1	33
GYMNASNIVA I, 10 ÅR, I ALT	286	171	20	115	9	2	16	4	90
ALLMENT FAGFELT	252	148	19	104	7	2	15	3	82
ADMINISTRASJON OG ØKONOMI	-	-	-	-	-	-	-	-	-
INDUSTRI, HÅNDVERK OG TEKNIKK ..	6	4	1	2	:	-	:	-	2
SAMFERDSEL	8	5	-	3	:	-	:	-	3
HELSEVERN	13	9	-	4	1	-	-	-	3
GYMNASNIVA II,III, 11-12 ÅR, I ALT	113	59	16	54	10	2	10	2	34
ALLMENT FAGFELT	47	30	15	17	:	2	:	:	11
INDUSTRI, HÅNDVERK OG TEKNIKK ..	3	3	-	-	-	-	-	-	-
HELSEVERN	51	19	1	32	5	-	8	-	19
TJENESTEYTING OG FORSVAR	6	4	-	2	:	-	:	:	6
UNIVERSITETS- OG HØGSKOLENIVA I, 13-14 ÅR, I ALT	50	23	4	27	5	1	2	-	20
UNDERVISNING	27	12	2	15	3	-	-	-	12
ADMINISTRASJON, ØKONOMI, SAMFUNNSVITENSKAP OG JUS	17	8	1	9	-	-	1	-	8
UNIVERSITETS-, HØGSKOLENIVA II,III OG FORSKERNIVA, OVER 14 ÅR, I ALT	10	3	-	7	1	1	1	-	5
UNDERVISNING	7	2	-	5	-	-	1	-	4
ADMINISTRASJON, ØKONOMI, SAMFUNNSVITENSKAP OG JUS	-	-	-	-	-	-	-	-	-
UOPPGITT ELLER INGEN UTDANNING ...	8	8	6	-	-	-	-	-	-

1 BARE ET UTVALG AV FAGOMRÅDER ER SPESIFISERT UNDER DE ENKELTE UTDANNINGSNIVÅER

TABELL 6. YRKESAKTIVE, SKOLEELEVER OG STUDENTER 16 ÅR OG OVER ETTER KJØNN OG ARBEIDS-/SKOLE-/STUDIESTED
PR. 1. NOVEMBER 1970

ARBEIDS-/SKOLE-/STUDIESTED	I ALT	1			2		
		YRKESAKTIVE			SKOLEELEVER OG STUDENTER		
		I ALT	MENN	KVINNER	I ALT	MENN	KVINNER
I ALT	2 506	2 175	1 591	584	331	198	133
I KOMMUNEN	1 154	1 070	781	289	84	46	38
GRIMSTAD	479	381	218	163	98	68	30
ARENDAL	234	181	111	70	53	31	22
ØYESTAD	45	45	36	9	-	-	-
HISØY	44	44	25	19	-	-	-
LANDVIK	36	35	28	7	1	-	1
OSLO	32	10	8	2	22	12	10
ANDRE KOMMUNER I FYLKET	58	38	36	2	20	17	3
ANDRE KOMMUNER UTENFOR FYLKET ...	74	31	24	7	43	21	22
ANNET STED	350	340	324	16	10	3	7

1 EKSKL. PERSONER SOM AVTJENTE VERNEPLIKTSTJENESTE OG YRKESAKTIVE SOM IKKE HAR OPPGITT ARBEIDSSTED
2 EKSKL. SKOLEELEVER OG STUDENTER SOM IKKE HAR OPPGITT SKOLE-/STUDIESTED

TABELL 7. FAMILIER OG PERSONER ETTER FAMILIETYPPE OG HUSHOLDNINGSTYPE

HUSHOLDNINGSTYPE	I ALT		FAMILIER MED EN PERSON	FAMILIER MED TO ELLER FLERE PERSONER						
	FAMILIER	PERSONER		I ALT		EKTEPAR UTEUGIFTE BARN	EKTEPAR MED UGIFTE BARN		MOR ELLER FAR MED UGIFTE BARN	
				FAMILIER	PERSONER		FAMILIER	PERSONER	FAMILIER	PERSONER
I ALT	2 224	6 183	678	1 546	5 505	384	1 022	4 357	140	380
PRIVATHUSHOLDNING I ALT .	2 171	6 130	625	1 546	5 505	384	1 022	4 357	140	380
MED EN FAMILIE	1 709	5 300	336	1 373	4 964	345	930	4 000	98	274
MED TO FAMILIER	360	669	215	145	454	34	80	308	31	78
MED FLERE FAMILIER	102	161	74	28	87	5	12	49	11	28
FELLES HUSHOLDNING	29	29	29	-	-	-	-	-	-	-
ANNEN HUSHOLDNING	24	24	24	-	-	-	-	-	-	-

TABELL 8. PERSONER 16 ÅR OG OVER MED EGEN BOLIG ETTER ALDER, EKTESKAPELIG STATUS OG KJØNN

EKTESKAPELIG STATUS OG KJØNN	I ALT	ALDER								
		16-19	20-24	25-29	30-39	40-49	50-59	60-69	70-79	80 OG OVER
PERSONER 16 ÅR OG OVER I ALT ...	4 437	445	485	392	649	667	748	530	378	143
AV DISSE: MED EGEN BOLIG	3 286	24	174	287	569	619	701	491	333	88
MENN I ALT	2 219	240	250	204	344	330	372	249	170	60
AV DISSE: MED EGEN BOLIG	1 537	3	51	125	285	298	345	231	159	40
KVINNER I ALT	2 218	205	235	188	305	337	376	281	208	83
AV DISSE: MED EGEN BOLIG	1 749	21	123	162	284	321	356	260	174	48
UGIFTE I ALT	1 177	424	291	85	70	57	74	79	69	28
AV DISSE: MED EGEN BOLIG	221	12	19	9	10	21	37	52	47	14
MENN I ALT	688	238	184	66	51	37	44	37	22	9
AV DISSE: MED EGEN BOLIG	93	1	2	5	6	13	22	22	17	5
KVINNER I ALT	489	186	107	19	19	20	30	42	47	19
AV DISSE: MED EGEN BOLIG	128	11	17	4	4	8	15	30	30	9
GIFTE OG SEPARERTE I ALT	2 861	21	190	302	568	588	611	360	187	34
AV DISSE: MED EGEN BOLIG	2 751	12	155	277	554	581	607	359	180	26
MENN I ALT	1 425	2	64	137	289	286	312	193	118	24
AV DISSE: MED EGEN BOLIG	1 369	2	49	120	279	281	312	193	114	19
KVINNER I ALT	1 436	19	126	165	279	302	299	167	69	10
AV DISSE: MED EGEN BOLIG	1 382	10	106	157	275	300	295	166	66	7
FØR GIFTE I ALT	399	-	4	5	11	22	63	91	122	81
AV DISSE: MED EGEN BOLIG	314	-	-	1	5	17	57	80	106	48
MENN I ALT	106	-	2	1	4	7	16	19	30	27
AV DISSE: MED EGEN BOLIG	75	-	-	-	-	4	11	16	28	16
KVINNER I ALT	293	-	2	4	7	15	47	72	92	54
AV DISSE: MED EGEN BOLIG	239	-	-	1	5	13	46	64	78	32

TABELL 9. HUS, BOLIGER, ROM OG BOSATTE ETTER HUSTYPE

	PERMANENT BOLIGBYGG										PRO- VI- SOR- ISK- BO- LIG- BYGG	FOR- RET- NINGS- BYGG M.V.	BYGG FOR- FEL- LES- HUS- HOLD- NING	UOPP- GITT HUS- TYPE
	I ALT	I ALT	VÅ- NING- HUS I TILKN. GARDS- DRIFT	FRITT- LIGG- ENDE BOLIG	ENE- BOLIG I REKKE, KJEDE, ATRIUM M.V.	ANNEN ENE- BOLIG	HORI- SON- TALT DELT TO- MANN- BOLIG	ANNET SMÅHUS	BLOKK					
HUS	1 731	1 706	301	1 237	15	12	83	55	3	2	17	6	-	
BOLIGER I ALT ...	1 959	1 928	341	1 237	15	12	166	142	15	2	21	8	-	
AV DISSE: BEBODDE	1 920	1 891	340	1 237	15	12	154	118	15	2	20	7	-	
ROM	9 459	9 347	1 852	6 340	71	60	606	375	43	2	90	20	-	
BOSATTE	6 130	6 036	1 055	4 224	49	35	369	282	22	:	74	:	-	
BOLIGER PR. HUS .	1,1	1,1	1,1	1,0	1,0	1,0	2,0	2,6	5,0	1,0	1,2	1,3	-	
ROM PR. BOLIG ...	4,9	4,9	5,4	5,1	4,7	5,0	3,9	3,2	2,9	1,0	4,5	2,9	-	
BOSATTE PR. BOLIG	3,2	3,2	3,1	3,4	3,3	2,9	2,4	2,4	1,5	:	3,7	:	-	
BOSATTE PR. ROM .	0,6	0,6	0,6	0,7	0,7	0,6	0,6	0,8	0,5	:	0,8	:	-	

TABELL 10. BEBODDE BOLIGER ETTER HUSTYPE OG BYGGEAR, OG HUS, ROM OG BOSATTE ETTER HUSETS BYGGEAR

HUSETS BYGGEAR	HUS	BEBODDE BOLIGER						ROM	BOSATTE	BOSATTE			
		I PERMANENTE BOLIGBYGG								BE- BOD- DE BO- LIG- ER PR. HUS	ROM BO- LIG	PR. BO- LIG	PR. ROM
		I ALT	I ALT	I VÅNING- HUS I TILKN. GARDSDRIFT OG I FRITTL. ENEBOLIGER	I ANDRE ENE- OG TO- MANN- BOLIGER	I BLOKK- ER	I ANDRE BYGG						
I ALT	1 731	1 920	1 891	1 577	299	15	29	9 459	6 130	1,1	4,9	3,2	0,6
1900 OG FØR	637	740	737	598	136	3	3	3 569	2 039	1,2	4,8	2,8	0,6
1901-1910	73	83	82	58	23	1	1	403	236	1,1	4,9	2,8	0,6
1911-1920	59	60	56	51	5	-	4	306	188	1,0	5,1	3,1	0,6
1921-1930	33	37	34	27	7	-	3	192	103	1,1	5,2	2,8	0,5
1931-1940	42	52	49	35	14	-	3	242	141	1,2	4,7	2,7	0,6
1941-1945	22	25	25	17	8	-	-	112	72	1,1	4,5	2,9	0,6
1946-1950	99	118	112	83	18	11	6	579	382	1,2	4,9	3,2	0,7
1951-1960	312	326	321	289	32	-	5	1 690	1 166	1,0	5,2	3,6	0,7
1961-1970	442	461	459	412	47	-	2	2 301	1 741	1,0	5,0	3,8	0,8
UOPPGITT	12	18	16	7	9	-	2	65	62	1,5	3,6	3,4	1,0

TABELL 11. BEBODDE BOLIGER ETTER HUSTYPE OG TALLET PÅ ROM, OG BOSATTE ETTER TALLET PÅ ROM I BOLIGEN

TALLET PÅ ROM, EKSKL. KJØKKEN	BEBODDE BOLIGER						I ANDRE BYGG	I ALT	PR. ROM
	I PERMANENTE BOLIGBYGG								
	I ALT	I ALT	I VÅNINGSHUS I TILKN. TIL GARDSDRIFT OG I FRITTL. ENEBOLIGER	I ANDRE ENE- OG TOMANN- BOLIGER OG SMÅHUS	I BLOKKER	I ANDRE BYGG			
I ALT	1 920	1 891	1 577	299	15	29	6 130	0,6	
0 ROM ELLER UOPPGITT ..	1	1	-	1	-	-	1	..	
1 ROM I ALT	60	54	17	34	3	6	104	1,2	
MED KJØKKEN I ALT ...	39	35	14	21	-	4	79	1,3	
UNDER 6 KVM.	15	13	6	7	-	2	29	1,9	
6 KVM. OG MER	24	22	8	14	-	2	50	1,0	
UTEN KJØKKEN	21	19	3	13	3	2	25	1,2	
2 ROM I ALT	211	208	94	105	9	3	468	0,8	
MED KJØKKEN	188	185	94	89	2	3	442	0,8	
UTEN KJØKKEN	23	23	-	16	7	-	26	0,6	
3 ROM	373	366	300	65	1	7	1 062	0,7	
4 ROM	686	676	616	59	1	10	2 330	0,7	
5 ROM	339	337	321	16	-	2	1 227	0,6	
6 ROM	165	164	148	16	-	1	601	0,5	
7 ROM	56	56	54	2	-	-	224	0,5	
8 ROM OG MER	29	29	27	1	1	-	113	0,4	

TABELL 12. BEBODDE BOLIGER, ROM OG BOSATTE ETTER BOLIGTETTHET

	I ALT	BOSATTE PR. ROM, INKL. KJØKKEN PÅ 6 KVM. OG MER									0 ROM ELLER UOPP- GITT
		UNDER	0,25-	0,50-	0,75-	1,00-	1,25-	1,50-	1,75-	2,00	
		0,25	0,49	0,74	0,99	1,24	1,49	1,74	1,99	OG MER	
BEBODDE BOLIGER	1 920	147	435	549	327	303	81	47	7	23	1
ROM	9 459	856	2 323	2 718	1 673	1 303	338	166	30	52	..
BOSATTE	6 130	151	806	1 600	1 337	1 358	449	257	53	118	1
ROM PR. BOLIG	4,9	5,8	5,3	5,0	5,1	4,3	4,2	3,5	4,3	2,3	..
BOSATTE PR. BOLIG	3,2	1,0	1,9	2,9	4,1	4,5	5,5	5,5	7,6	5,1	1,0

TABELL 13. BEBODDE BOLIGER, ROM OG BOSATTE ETTER BOLIGENS UTSTYR

	I ALT	INNLAGT VANN I HUSET								IKKE INN- LAGT VANN I HUSET	UOPP- GITT
		EGET WC		FELLES WC		EGET ELLER FELLES WC OG UTEN BAD		UTEN WC			
		EGET BAD	FELLES BAD	EGET BAD	FELLES BAD	EGET ELLER FELLES BAD	EGET ELLER FELLES BAD	UTEN BAD	UTEN BAD		
		I ALT	I ALT	I ALT	I ALT	I ALT	I ALT	I ALT	I ALT		
BEBODDE BOLIGER	1 920	1 832	1 147	20	3	40	105	69	448	88	-
ROM	9 459	9 092	6 006	79	10	106	428	356	2 107	367	-
BOSATTE	6 130	5 907	4 003	46	9	76	256	211	1 306	223	-
ROM PR. BOLIG	4,9	5,0	5,2	4,0	3,3	2,7	4,1	5,2	4,7	4,2	-
BOSATTE PR. BOLIG	3,2	3,2	3,5	2,3	3,0	1,9	2,4	3,1	2,9	2,5	-
BOSATTE PR. ROM	0,6	0,6	0,7	0,6	0,9	0,7	0,6	0,6	0,6	0,6	-

TABELL 14. BEBODDE BOLIGER, ROM OG BOSATTE ETTER EIER-/LEIERFORHOLDET TIL BOLIGEN

	I ALT	BOLIGINNEHAVEREN DISPONERER BOLIGEN SOM								TJEN- ESTE- ELLER FOR- TER- BOLIG	UOPP- GITT
		EIER	LEIEBOER								
			MED AKSJE/ANDEL			UTEN AKSJE/ANDEL					
			I ALT	MED INN- SKOTT	UTEN INN- SKOTT	I ALT	MED INN- SKOTT	UTEN INN- SKOTT			
BEBODDE BOLIGER ...	1 920	1 538	327	-	-	-	327	4	323	55	-
ROM	9 459	8 020	1 234	-	-	-	1 234	12	1 222	205	-
BOSATTE	6 130	5 079	910	-	-	-	910	7	903	141	-
ROM PR. BOLIG	4,9	5,2	3,8	-	-	-	3,8	3,0	3,8	3,7	-
BOSATTE PR. BOLIG	3,2	3,3	2,8	-	-	-	2,8	1,8	2,8	2,6	-
BOSATTE PR. ROM ...	0,6	0,6	0,7	-	-	-	0,7	0,6	0,7	0,7	-

TABELL 15. FOLKEMENGDEN ETTER ALDER, KJØNN OG TELLINGSKRETS

TELLINGSKRETS OG KJØNN	I ALT	ALDER									
		UNDER 7	7-15	16-19	20-24	25-29	30-39	40-49	50-59	60-69	70 OG OVER
KOMMUNEN I ALT	6 183	800	946	445	485	392	649	667	748	530	521
MENN I ALT	3 120	413	488	240	250	204	344	330	372	249	230
UGIFTE	1 589	413	488	238	184	66	51	37	44	37	31
GIFTE OG SEPARERTE	1 425	-	-	2	64	137	289	286	312	193	142
FØR GIFTE	106	-	-	-	2	1	4	7	16	19	57
KVINNER I ALT	3 063	387	458	205	235	188	305	337	376	281	291
UGIFTE	1 334	387	458	186	107	19	19	20	30	42	66
GIFTE OG SEPARERTE	1 436	-	-	19	126	165	279	302	299	167	79
FØR GIFTE	293	-	-	-	2	4	7	15	47	72	146
TETTBYGDE KRETSE I ALT ...	3 842	501	613	274	288	231	451	419	483	300	282
MENN	1 946	261	307	155	159	117	241	203	235	148	120
KVINNER	1 896	240	306	119	129	114	210	216	248	152	162
01 GRØM	1 178	155	197	81	71	69	145	131	141	91	97
MENN	600	79	106	48	35	33	81	66	72	42	38
KVINNER	578	76	91	33	36	36	64	65	69	49	59
02 BIE	525	68	76	39	45	29	66	55	62	48	37
MENN	256	32	30	19	27	16	35	28	28	26	15
KVINNER	269	36	46	20	18	13	31	27	34	22	22
03 ULENES	115	9	13	10	13	2	11	18	24	6	9
MENN	57	6	8	5	7	1	6	7	12	2	3
KVINNER	58	3	5	5	6	1	5	11	12	4	6
08 SPETALEN	495	78	73	42	39	37	53	65	37	33	38
MENN	244	40	30	22	17	17	32	32	21	14	19
KVINNER	251	38	43	20	22	20	21	33	16	19	19
11 FEVIK	1 529	191	254	102	120	94	176	150	219	122	101
MENN	789	104	133	61	73	50	87	70	102	64	45
KVINNER	740	87	121	41	47	44	89	80	117	58	56
SPREDTBYGDE KRETSE I ALT .	2 317	295	333	170	191	158	195	245	262	229	239
MENN	1 158	149	181	85	89	84	100	124	135	101	110
KVINNER	1 159	146	152	85	102	74	95	121	127	128	129
04 GRØM	126	20	21	6	4	17	17	12	13	14	2
MENN	58	8	9	3	1	6	9	8	7	7	-
KVINNER	68	12	12	3	3	11	8	4	6	7	2
05 FRIVOLL	212	24	32	21	27	18	19	25	20	15	11
MENN	101	9	16	10	7	10	12	13	12	4	8
KVINNER	111	15	16	11	20	8	7	12	8	11	3
06 FJERE	186	18	25	15	14	14	7	19	28	22	24
MENN	92	9	16	6	9	7	5	7	14	12	7
KVINNER	94	9	9	9	5	7	2	12	14	10	17
07 KROKEN	177	21	28	19	15	7	14	19	23	15	16
MENN	86	10	13	10	7	4	5	9	12	7	9
KVINNER	91	11	15	9	8	3	9	10	11	8	7
09 MOI	417	58	48	22	42	27	32	41	63	43	41
MENN	216	33	24	11	25	13	18	20	35	16	21
KVINNER	201	25	24	11	17	14	14	21	28	27	20
10 HESNES	269	30	51	27	18	10	25	36	19	28	25
MENN	140	16	30	14	9	8	10	21	9	10	13
KVINNER	129	14	21	13	9	2	15	15	10	18	12
12 BIRKETVEIT	499	63	67	30	43	35	44	50	53	46	68
MENN	244	32	42	11	19	15	22	26	27	22	28
KVINNER	255	31	25	19	24	20	22	24	26	24	40
13 HÅBBESTAD	431	61	61	30	28	30	37	43	43	46	52
MENN	221	32	31	20	12	21	19	20	19	23	24
KVINNER	210	29	30	10	16	9	18	23	24	23	28
UTEN FAST BOPEL I ALT	24	4	-	1	6	3	3	3	3	1	-
MENN	16	3	-	-	2	3	3	3	2	-	-
KVINNER	8	1	-	1	4	-	-	-	1	1	-

TABELL 16. PERSONER 16 ÅR OG OVER ETTER VIKTIGSTE KILDE TIL LIVSOPPHOLD, NÆRING, KJØNN OG TELLINGSKRETS

VIKTIGSTE KILDE TIL LIVSOPPHOLD											
INNTEKT AV EGET ARBEID											
TELLINGSKRETS OG KJØNN	I ALT	NÆRING							PEN- SJON, TRYGD	FOR- MUE, LAN, STI- PEND M.V.	HUSAR- BEID I HJEM- MET, FORSØR- GET
		I ALT	JORD- SKOG- BRUK, FISKE M.V., HVAL- FANGST	INDU- STRI M.V., BYGGE- OG ANL. VIRK- SOMHET	VARE- HANDEL	SAM- FERD- SEL	TJEN- ESTE- YTENDE NÆR- INGER	UOPP- GITT			
KOMMUNEN I ALT	4 437	2 103	233	910	211	314	427	8	874	73	1 387
MENN	2 219	1 618	185	831	107	283	206	6	392	43	166
KVINNER	2 218	485	48	79	104	31	221	2	482	30	1 221
TETTBYGDE KRETSE I ALT ...	2 728	1 308	89	585	148	212	268	6	493	47	880
MENN	1 378	1 016	70	531	76	194	141	4	223	28	111
KVINNER	1 350	292	19	54	72	18	127	2	270	19	769
01 GRØM	826	391	49	177	46	55	63	1	162	17	256
MENN	415	303	40	155	23	51	33	1	69	9	34
KVINNER	411	88	9	22	23	4	30	-	93	8	222
02 BIE	381	178	6	90	22	31	27	2	66	6	131
MENN	194	141	5	82	12	27	15	-	32	4	17
KVINNER	187	37	1	8	10	4	12	2	34	2	114
03 ULENES	93	42	2	18	3	10	8	1	17	4	30
MENN	43	33	2	15	2	8	5	1	5	3	2
KVINNER	50	9	-	3	1	2	3	-	12	1	28
08 SPETALEN	344	162	6	80	20	19	37	-	55	1	126
MENN	174	128	6	73	10	17	22	-	27	1	18
KVINNER	170	34	-	7	10	2	15	-	28	-	108
11 FEVIK	1 084	535	26	220	57	97	133	2	193	19	337
MENN	552	411	17	206	29	91	66	2	90	11	40
KVINNER	532	124	9	14	28	6	67	-	103	8	297
SPREDTBYGDE KRETSE I ALT .	1 689	790	144	321	63	102	158	2	368	25	506
MENN	828	599	115	297	31	89	65	2	160	14	55
KVINNER	861	191	29	24	32	13	93	-	208	11	451
04 GRØM	85	50	6	21	4	11	8	-	9	2	24
MENN	41	36	4	19	1	7	5	-	2	1	2
KVINNER	44	14	2	2	3	4	3	-	7	1	22
05 FRIVOLL	156	81	11	25	3	11	31	-	23	1	51
MENN	76	55	8	23	1	11	12	-	12	1	8
KVINNER	80	26	3	2	2	-	19	-	11	-	43
06 FJÈRE	143	69	12	29	3	9	16	-	33	2	39
MENN	67	53	10	24	1	9	9	-	8	-	6
KVINNER	76	16	2	5	2	-	7	-	25	2	33
07 KROKEN	128	67	23	33	5	3	3	-	31	2	28
MENN	63	47	13	31	2	1	-	-	15	-	1
KVINNER	65	20	10	2	3	2	3	-	16	2	27
09 MOI	311	139	25	52	14	17	29	2	63	8	101
MENN	159	112	23	51	4	15	17	2	32	5	10
KVINNER	152	27	2	1	10	2	12	-	31	3	91
10 HESNES	188	92	33	13	9	12	25	-	37	4	55
MENN	94	66	26	12	6	11	11	-	17	2	9
KVINNER	94	26	7	1	3	1	14	-	20	2	46
12 BIRKETVEIT	369	156	18	76	14	19	29	-	101	4	108
MENN	170	117	15	70	7	18	7	-	43	3	7
KVINNER	199	39	3	6	7	1	22	-	58	1	101
13 HÅBBESTAD	309	136	16	72	11	20	17	-	71	2	100
MENN	158	113	16	67	9	17	4	-	31	2	12
KVINNER	151	23	-	5	2	3	13	-	40	-	88
UTEN FAST BOPEL I ALT	20	5	-	4	-	-	1	-	13	1	1
MENN	13	3	-	3	-	-	-	-	9	1	-
KVINNER	7	2	-	1	-	-	1	-	4	-	1

TABELL 17. HOVEDTALL FOR HUS OG BEBODDE BOLIGER I DE ENKELTE TELLINGSKRETSE

TELLINGSKRETS	HUS				BEBODDE BOLIGER							BD-SAT-TE PR. ROM
	I ALT	AV DISSE:			I ALT	AV DISSE MED:						
		VAN.HUS TILKN. GARDS-DRIFT, FRITTL. ENEBOL.	BYGGEAR			INNLAGT VANN OG I HUSET	WC OG EGET BAD	WC OG EGET BAD	WC OG EGET BAD	WC OG EGET BAD	WC OG EGET BAD	
		1946-1960	1961-1970									
KOMMUNEN I ALT	1 731	1 538	411	442	1 920	1 832	1 147	63	105	69	0,6	
TETTBYGDE KRETSE I ALT ...	1 087	953	275	320	1 195	1 158	768	32	90	35	0,7	
01 GRØM	341	305	80	120	374	364	242	8	33	10	0,7	
02 BIE	143	121	35	36	160	157	94	8	8	10	0,7	
03 ULENES	40	37	7	6	42	40	26	-	2	3	0,5	
08 SPETALEN	137	129	45	45	143	140	107	1	2	3	0,7	
11 FEVIK	426	361	108	113	476	457	299	15	45	9	0,7	
SPRETTBYGDE KRETSE I ALT .	644	585	136	122	725	674	379	31	15	34	0,6	
04 GRØM	39	31	3	24	42	41	31	-	1	1	0,6	
05 FRIVOLL	50	39	10	9	73	69	46	5	1	2	0,7	
06 FJØRE	52	44	8	6	61	56	31	6	1	4	0,6	
07 KRØKEN	46	44	13	7	51	48	18	1	1	5	0,6	
09 MOI	128	115	24	18	142	130	71	3	4	3	0,6	
10 HESNES	73	69	12	12	86	82	43	12	2	4	0,7	
12 BIRKETVEIT	136	128	36	32	142	134	77	2	5	12	0,6	
13 HÅBBESTAD	120	115	30	14	128	114	62	2	-	3	0,6	

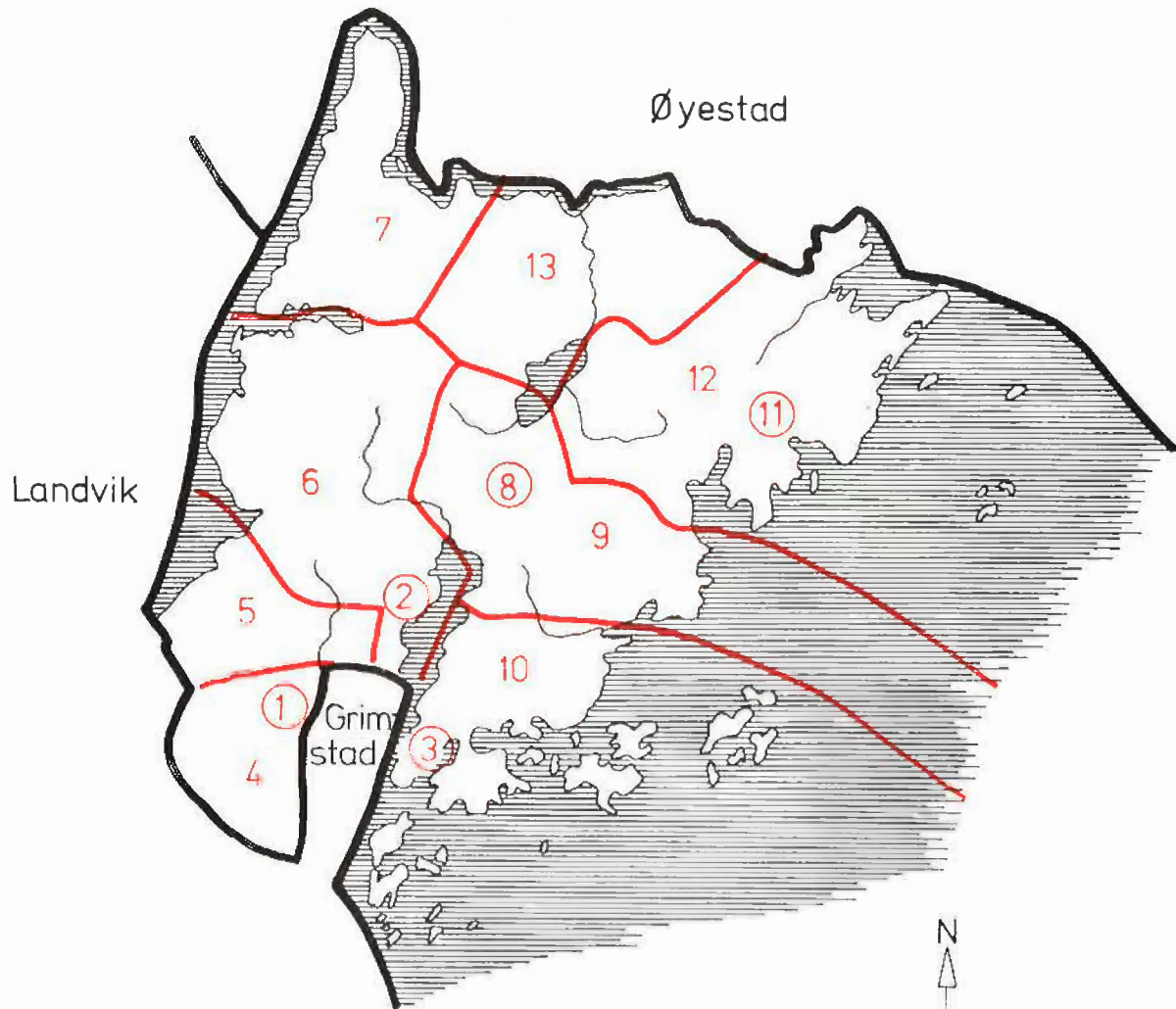
KRETSFORTEGNELSE

Krets- nr.	Navnet på kretsen	Krets- type ¹⁾	Omfang (Eiendommer med bebodde hus)
0	Uten fast bopel	0	..
1	Grøm	T	Se vedlegg 3.
2	Bie	T	Se vedlegg 3.
3	Ulenes	T	Se vedlegg 3.
4	Grøm	S	Gnr. 1, 3 og 4. Unntatt bnr. under krets 1.
5	Frivoll	S	Gnr. 7-10. Unntatt bnr. under krets 1.
6	Fjære	S	Gnr. 11, 12, 13/18, 16-20. Unntatt bnr. under krets 2.
7	Kroken	S	Gnr. 41, 68-70.
8	Spetalen	T	Se vedlegg 3.
9	Møy	S	Gnr. 21-24 og 35-40. Unntatt bnr. under krets 8.
10	Hesnes	S	Gnr. 6, 25-28 og 30-34. Unntatt bnr. under krets 3.
11	Fevik	T	Se vedlegg 3.
12	Birketveit	S	Gnr. 44 bnr. 81, gnr. 47 bnr. 4-6, 8, 16, 19, 29, 22-24, gnr. 48, 49, 52, 53, 55-60. Unntatt bnr. under krets 11.
13	Håbbestad	S	Gnr. 42, 43, gnr. 44 bnr. 1-3, 4/5/92, 11, 12, 14, 17/21, 22, 24, 26, 27, 30, 58, 69, 71, 94, 95, 97, 99, 116, 127, 139, 140, 154 og 161, gnr. 45, 46, gnr. 47 bnr. 1/3, 2/11, 7, 18 og 21, gnr. 61-67. Unntatt bnr. under krets 11.

1) T = Tettbygd krets. S = Spredtbygd krets.



0923 FJÆRE



TEGNFORKLARING

- KOMMUNEGRENSE 1970
- KRETSGRENSE 1970
- ① MARKERING AV TETTBYGD KRETS MED NR.
- 4 NR. PÅ SPREDTBYGD KRETS

MÅLESTOKK

0 1 2 3 4 5 KM.

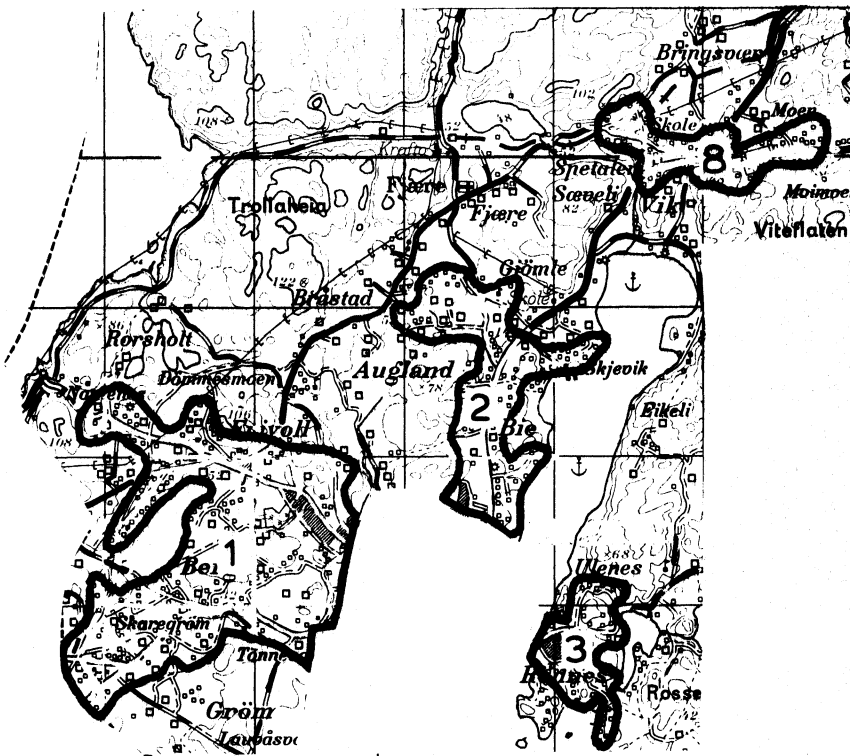
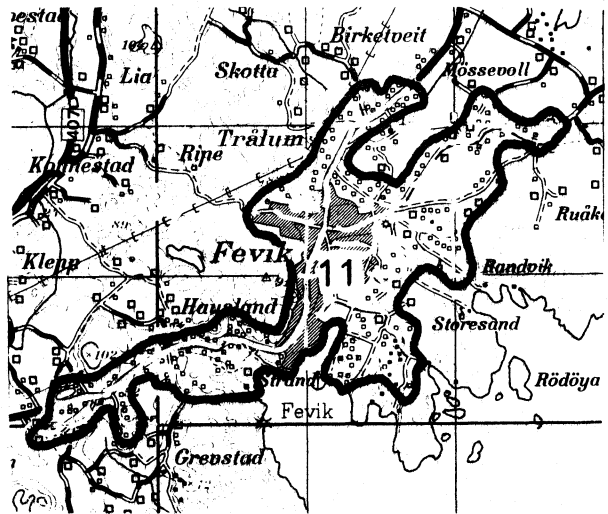
1954

1955

[The following text is extremely faint and illegible due to low contrast and scan quality. It appears to be a list or index of entries, possibly names and dates, arranged in columns.]

0923 FJÆRE

TETTBYGDE KRETSER



TEGNFORKLARING

— KRETSGRENSE 1970

1 NR. PÅ TETTBYGD KRETS

MÅLESTOKK 1: 50 000



Med samtykke fra Norges Geografiske Oppmåling er N G O's kartmateriale brukt som kartgrunnlag.