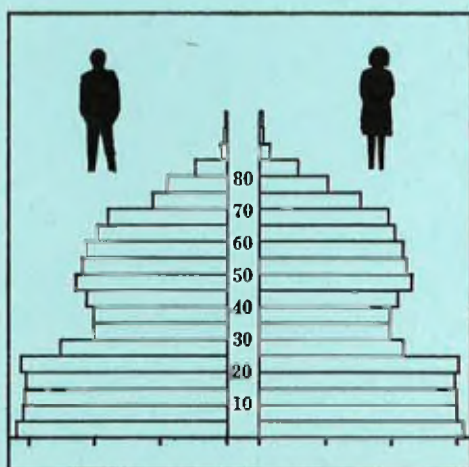


STATISTISKE KOMMUNEHEFTER



# FOLKE- OG BOLIGTELLING

1. NOVEMBER 1970

1243 OS

STATISTISK SENTRALBYRÅ  
OSLO

STATISTISKE KOMMUNEHEFTER



FOLKE- OG BOLIGTELLING  
1. NOVEMBER 1970

1243 OS

STATISTISK SENTRALBYRÅ  
OSLO 1973



## FORORD

Den første statistikken utarbeidd på grunnlag av oppgaver til folketellingen i 1970, ble publisert i desember 1971 i heftet "Folkemengden etter alder og ekteskapelig status, 31. desember 1970".

I serien Statistiske kommunehefter legger Statistisk Sentralbyrå fram de viktigste resultater fra Folke- og bolig telling 1970 for hver enkelt kommune. Heftene vil bli utgitt fra midten av 1972 til siste halvdel av 1973. Da kontrollen av tellingsoppgavene ikke er avsluttet når kommuneheftene utarbeides, er tallene i disse heftene foreløpige.

Endelige tall for hele landet vil bli publisert i 6 hefter som ventes å bli utgitt i 1974. Disse publikasjonene vil også inneholde tabeller med geografiske fordelinger. I tillegg til de tabellene som blir trykt, vil det bli utarbeidd tabeller med mer detaljert statistikk. På grunnlag av tellingsresultatene vil det videre bli utarbeidd et bosettingskart og flere større spesialartikler.

Professor Hallstein Myklebost, Geografisk Institutt, Universitetet i Oslo, har vært Byråets konsulent i arbeidet med kretsinnndelingen.

Statistisk Sentralbyrå, Oslo, 2. mai 1972

Petter Jakob Bjerve

---

Einar Jensen

The first part of the report deals with the general situation of the country and the position of the various groups. It is followed by a detailed account of the work done during the year, and a summary of the results. The report is written in a clear and concise style, and is well illustrated with diagrams and tables. It is a valuable document for those interested in the work of the organization, and for those who wish to know more about the country and its people.

The report is divided into several sections, each dealing with a different aspect of the work. The first section deals with the general situation of the country, and the position of the various groups. The second section deals with the work done during the year, and the results of that work. The third section deals with the financial position of the organization, and the fourth section deals with the future prospects.

The report is a valuable document for those interested in the work of the organization, and for those who wish to know more about the country and its people. It is well written and well illustrated, and provides a clear and concise account of the work done during the year. It is a valuable document for those interested in the work of the organization, and for those who wish to know more about the country and its people.

## INNHOLD

	Side
Prinsipper og definisjoner .....	7
1. Omfanget av Folke- og bolig telling 1970 .....	7
2. Definisjon av personkjennemerker .....	7
3. Definisjon av familie- og husholdningstype .....	10
4. Definisjon av hus og bolig og hus- og boligkjennemerker .....	11
5. Inndelingen i tellingskretser .....	13
6. Merknader til tabell 1 .....	14
 T a b e l l e r	
1. Folkemengden ved folketellingene 1801-1970 .....	16
2. Folkemengden etter kjønn og inntektstakernes viktigste kilde til livsopphold og næring ...	16
3. Personer 16 år og over etter yrkesaktivitet, kjønn og alder .....	16
4. Personer 16 år og over med minst 100 arbeidstimer etter yrkesstatus, arbeidstid, kjønn og næring/yrkesområde .....	17
5. Personer 16-69 år etter yrkesaktivitet, kjønn og høyeste utdanning .....	18
6. Yrkesaktive, skoleelever og studenter 16 år og over etter kjønn og arbeids-/skole-/studie- sted pr. 1. november 1970 .....	19
7. Familier og personer etter familietype og husholdningstype .....	19
8. Personer 16 år og over med egen bolig etter alder, ekteskapeleg status og kjønn .....	19
9. Hus, boliger, rom og bosatte etter hustype .....	20
10. Beboede boliger etter hustype og byggeår, og hus, rom og bosatte etter husets byggeår ....	20
11. Beboede boliger etter hustype og tallet på rom, og bosatte etter tallet på rom i boligen .	20
12. Beboede boliger, rom og bosatte etter bolig tetthet .....	21
13. Beboede boliger, rom og bosatte etter boligens utstyr .....	21
14. Beboede boliger, rom og bosatte etter eier-/leierforholdet til boligen .....	21
15. Folkemengden etter alder, kjønn og tellingskrets .....	22
16. Personer 16 år og over etter viktigste kilde til livsopphold, næring, kjønn og tellings- krets .....	23
17. Hovedtall for hus og beboede boliger i de enkelte tellingskretser .....	24
 V e d l e g g	
1 a. Kretsfortegnelse .....	25
1 b. Oversikt over endringene i kommuneinndelingen mellom tellingen i 1960 og tellingen i 1970	25
2. Kartskisse over kretsinnndelingen .....	27
3. Oversiktskart over tettbygd krets .....	29

### S t a n d a r d t e g n

- .. Oppgave mangler
- : Tall kan ikke offentliggjøres
- Null



## PRINSIPPER OG DEFINISJONER

## 1. OMFANGET AV FOLKE- OG BOLIGTELLING 1970

Folketellingen omfatter alle personer (også utenlandske statsborgere) som ifølge Forskrifter av 20. januar 1970 om ordningen og føringen av folkeregistrene, var registrert som bosatt i Norge på tellingstidspunktet den 1. november 1970.

I boligteellingen har en med alle hus og privatboliger (privatleiligheter m.v.) hvor minst én person var registrert bosatt den 1. november 1970. Hus og boliger som var ubebodd eller som var bebodd bare av midlertidig tilstedeværende (f.eks. ugifte personer som oppholdt seg utenom foreldrenes hjem på grunn av studier), omfattes således ikke av tellingen. Heller ikke er boliger for forpleide i aldershjem, pleiehjem og barnehjem og for losjerende i pensjonater, hoteller o.l. med. Hus hvor alle eller en del av de registrert bosatte var forpleide eller losjerende, er derimot inkludert.

I avsnitt 2 er det gjort nærmere rede for bostedsbegrepet (det sted som en person skal regnes som bosatt) og i avsnitt 4 for hus- og boligbegrepet.

## 2. DEFINISJON AV PERSONKJENNERMERKER

Når ikke annet er nevnt, refererer personopplysningene seg til den 1. november 1970.

*Bosted*

Den enkelte person er i tellingen regnet å ha sitt bosted i den kommune og i den bolig hvor vedkommende var registrert som bosatt den 1. november 1970 ifølge forskriftene om ordningen og føringen av folkeregistrene. Hovedregelen er her at en person skal registreres som bosatt der hvor vedkommende regelmessig tar sin døgnhvile. De viktigste registreringsreglene er ellers:

Bostedsforhold	Skal registreres som bosatt i
Gift person som p.g.a. arbeid, studier, avtjening av verneplikt e.l. oppholder seg utenom ektefellenes felles bolig	Ektefellenes felles bolig
Ugift person som p.g.a. studier, skolegang eller avtjening av verneplikt oppholder seg utenom foreldrenes/forsørgers bolig	Foreldrenes/forsørgers bolig
Ugift person med eget arbeid og som vanligvis ikke bor hos foreldre/forsørger	Boligen der personen vanligvis bor
Person som p.g.a. ferie, besøk hos kjente, forretningsreise e.l. er fraværende fra boligen der vedkommende vanligvis bor	Boligen der personen vanligvis bor
Person som er forpleid i barnehjem, aldershjem, pleiehjem eller er satt bort i privat pleie	Barnehjemmet, aldershjemmet, pleiehjemmet eller boligen hvor personen er i pleie. (På grunn av registreringsvanker er imidlertid en del personer som var anbrakt i pleiehjem, registrert som bosatt i privatbolig på tellingstidspunktet.)
Person som er innlagt på sykehus eller anbrakt på arbeidsskole, arbeidsanstalt eller i fengsel	Boligen der personen var bosatt før innleggelsen eller anbringelsen

Personer som ikke kan henføres til en bestemt bolig, er regnet til gruppen "Uten fast bopel". Av registreringstekniske grunner har en imidlertid i tellingen også måttet ta med enkelte personer med fast bosted i denne gruppen. Personer uten fast bopel er som regel registrert som bosatt i den kommunen hvor de sist hadde fast bosted.



I det følgende er begrepet "Bosatt" brukt i samme betydning som begrepet "Registrert bosatt".

Det er ikke som ved tidligere tellinger, hentet inn opplysninger om midlertidig bosted. Fra 1970-tellingen kan det derfor ikke gis oppgaver over den tilstedeværende befolkning.

#### *Alder*

I fordelingene etter alder er den enkelte person gruppert etter alder pr. 31. desember 1970 (1970 minus fødselsår), og ikke som ved tidligere tellinger etter alder på tellingstidspunktet.

#### *Ekteskapelig status*

Det er brukt fire hovedgrupperinger etter ekteskapelig status, nemlig ugifte, gifte, separerte og før gifte. Som før gifte er regnet skilte, enker og enkemenn.

#### *Utdanning*

Opgavene over utdanning omfatter enkeltutdanninger på heltid av minst 5 måneders normal varighet og deltidsutdanninger av tilsvarende varighet. For personer med flere enkeltutdanninger, er den utdanning som har lengst samlet varighet (normal varighet av enkeltutdanningen tillagt varigheten av den forutdanning som kreves) regnet som høyeste utdanning. Av utdanninger med lik samlet varighet, er den som antas å være av størst yrkesmessig betydning, oppfattet som personens høyeste utdanning. Klassifiseringen er i samsvar med Standard for utdanningsgruppering (Statistisk Sentralbyrås Håndbøker, nr. 28). I tellingen er det imidlertid foretatt følgende tre-deling av standardens gymnasnivå (samlet utdanningsvarighet 10-12 år):

1. Utdanning på gymnasnivå I (10 år)
2. Utdanning på gymnasnivå II (11 år)
3. Utdanning på gymnasnivå III (12 år)

Videre er utvidet grunnskoleutdanning (10. frivillig år) i tellingen gruppert sammen med 9-årig grunnskole, mens den er skilt ut som egen gruppe under gymnasnivå i Standard for utdanningsgruppering.

#### *Yrkesaktivitet*

Som yrkesaktivitet er regnet alt arbeid mot vederlag, enten i form av lønn, inntekt av egen bedrift, naturalier e.l., inklusive arbeid som familiemedlem uten fast lønn i familiebedrift (f.eks. gårdsbruk, forretning m.v.), vernepliktstjeneste og tilsvarende pliktjeneste, men eksklusive husarbeid for egen familie.

I gruppen "Med yrkesaktivitet" er tatt med alle personer 16 år og over som utførte yrkesaktivitet i hele eller en del av perioden 1. november 1969 - 31. oktober 1970, også personer som begynte eller sluttet i arbeidslivet i denne perioden, deltidsarbeidere og elever og studenter som hadde hatt feriearbeid.

I tidligere tellinger er personer med inntekt av egen yrkesaktivitet som viktigste kilde til livsopphold, regnet til yrkesbefolkningen (personer med yrke). I disse tellingene avviker imidlertid definisjonen av yrkesaktivitet på enkelte punkter fra definisjonen som er gitt ovenfor. I 1970-tellingen er ikke en bestemt gruppe av personer regnet som yrkesbefolkning. Det er imidlertid gitt fordelinger etter viktigste kilde til livsopphold og etter arbeidstid.

#### *Viktigste kilde til livsopphold*

Personer 16 år og over er gruppert etter den kilde til livsopphold som var viktigst de siste 12 månedene før tellingstidspunktet.

Med inntekt av eget arbeid er ment inntekt av egen yrkesaktivitet.

"Pensjon, trygd" omfatter syketrygd, arbeidsløshetsstrygd, forsørgertrygd, uføretrygd, alderstrygd, yrkesskadetrygd, krigspensjon, bedriftspensjon o.l. Ektefeller som hadde hver sin pensjon som viktigste kilde til livsopphold, er begge gruppert under denne kilden til livsopphold. I disse tilfellene er således ikke den ene ektefellen regnet som forsørget eller å ha husarbeid i hjemmet som viktigste kilde til livsopphold.

Som formue, lån m.v. er også regnet føderåd, leieinntekt, forpaktningssinntekt, annen formuesinntekt og utbetalinger i samband med livsforsikring eller individuell pensjonsforsikring.

"Stipend m.v." omfatter foruten stipend, underhold fra andre enn privatpersoner (f.eks. stønader fra det offentlige, institusjoner eller bedrifter), unntatt pensjon og trygd.

I gruppen "Husarbeid i hjemmet, forsørget" er tatt med alle personer som ikke hadde en av kildene som er spesifisert foran, som den viktigste kilde til livsopphold.

#### *Inntektstaker/Ikke-inntektstaker*

Som inntektstakere er regnet personer 16 år og over med inntekt av eget arbeid; pensjon, trygd m.v.; formue, lån m.v. eller stipend m.v. som viktigste kilde til livsopphold. Tilsvarende er som ikke-inntektstakere regnet alle personer under 16 år og personer 16 år og over som under viktigste kilde til livsopphold er gruppert på "Husarbeid i hjemmet, forsørget". Husmødre som ikke var inntektstakere, er skilt ut som egen gruppe. Denne gruppen omfatter gifte kvinner 16 år og over med husarbeid i hjemmet som viktigste kilde til livsopphold.

I tabell 2 er ikke-inntektstakere gruppert etter samme kilde til livsopphold/næring som en inntektstaker i samme familie (definisjon av familieenheten er gitt i avsnitt 3). Denne inntektstakeren er valgt ut etter følgende prioritetsrekkefølge:

1. Mannlig ektefelle/far
2. Kvinnelig ektefelle/mor
3. Eldste sønn, nest eldste sønn osv.
4. Eldste datter, nest eldste datter osv.

Personer som tilhørte familie uten en eneste inntektstaker, er i tabell 2 gruppert under uoppgitt kilde til livsopphold.

#### *Elever, studenter (tabell 5)*

Som elever og studenter er i tabell 5 regnet personer som i løpet av de siste 12 måneder før tellingstidspunktet, gikk på skole eller studerte, uten hensyn til andre aktiviteter som f.eks. yrkesaktivitet.

#### *Arbeidstid*

Opgavene over arbeidstid gjelder perioden 1. november 1969 - 31. oktober 1970 og omfatter tid som er gått med til yrkesaktivitet. Tid som er brukt til skolearbeid, studier og husarbeid for egen familie, er således ikke inkludert. Personer som i perioden hadde mindre enn i alt én måneds sykefravær, og ellers - bortsett fra ferie - arbeidet full dag hele perioden, er regnet å ha hatt heldagsarbeid.

#### *Generelt om grupperingen etter næring, yrke og yrkesstatus*

Personer 16 år og over med yrkesaktivitet er gruppert på næring etter arten av virksomheten til den bedrift som den enkelte arbeidet i hele tiden eller lengst tid de siste 12 måneder før tellingstidspunktet. Disse personene er videre gruppert på det yrke og den yrkesstatus som de hadde hele tiden eller lengst tid i bedriften i 12-månedersperioden.

#### *Næring*

Næringsgrupperingen er foretatt etter 1960-utgaven av Standard for næringsgruppering i offentlig norsk statistikk (Statistisk Sentralbyrås Håndbøker, nr. 9). Denne standarden er i samsvar med International Standard Industrial Classification of All Economic Activities (ISIC), Rev. 1.

Med begrepet "Industri m.v." som er brukt i tabelldelen, er ment næringene bergverksdrift m.v., industri og kraft- og vannforsyning m.v. Videre er som "Samferdsel" regnet næringene sjøtransport og annen samferdsel. Samlegruppen "Tjenesteytende næringer" omfatter finansinstitusjoner, eienomsdrift, offentlig administrasjon og forsvar, offentlig og privat tjenesteyting og personlig tjenesteyting. I tabell 4 er under "Annen tjenesteyting" tatt med næringsgrenene hotell- og restaurantdrift og vask, rensing og andre personlige tjenester.

#### *Yrke*

Yrkesgrupperingen er foretatt etter Standard for yrkesgruppering i offentlig norsk statistikk (utgitt av Arbeidsdirektoratet i 1965) som i prinsippet følger 1958-utgaven av International Standard Classification of Occupations (ISCO).

*Yrkesstatus*

I tellingen er det brukt følgende fire grupperinger etter yrkesstatus:

1. Ansatt
2. Selvstendig uten leid hjelp
3. Selvstendig med leid hjelp
4. Familienmedlem uten fast lønn i familiebedrift

Personer (også medeiere) som arbeide i firmaer organisert som aksjeselskap, andelslag eller annen selskapsform med begrenset ansvar, er alltid regnet som ansatte.

En person er regnet som selvstendig (med eller uten leid hjelp) dersom vedkommende drev firmaet alene for egen regning eller sammen med andre som medeier med ubegrenset ansvar (f.eks. i ansvarlig selskap). I de tilfelle hvor ektefeller arbeide i felles virksomhet (f.eks. gårdsbruk, forretning) som ikke var organisert som aksjeselskap e.l., er den ene ektefellen regnet som selvstendig og den andre som familiemedlem uten fast lønn i familiebedrift. Gruppen "Familie-medlem uten fast lønn i familiebedrift" omfatter ellers personer som arbeide i familie-virksomhet uten fast avtalt lønn og som verken var eier eller medeier i virksomheten. Et familiemedlem uten fast lønn kan imidlertid ha vederlag for arbeidet i form av kost og losji, andel av overskott e.l.

I tabell 4 er det gitt oppgaver over tallet på henholdsvis ansatte og selvstendige (med eller uten leid hjelp). Differansen mellom summer av disse tall og totaltall utgjør følgelig tallet på familiemedlemmer uten fast lønn i familiebedrift.

*Arbeids-/skole-/studiested*

Personer som pr. 1. november 1970 både hadde inntekt av eget arbeid og som gikk på skole eller studerte, er i tabell 6 gruppert som yrkesaktive og etter arbeidssted dersom arbeidstiden de foregående 12 månedene utgjorde minst 1 000 timer. I motsatt fall er de gruppert som skoleelever/studenter og etter skole-/studiested.

Som personer med annet arbeidssted er regnet personer som arbeide i flere kommuner, var til sjøs eller som arbeide i utlandet. Tilsvarende er personer som studerte i utlandet gruppert under annet studiested.

*Egen bolig*

Ektefeller som var bosatt i samme privatbolig og hvor minst én av ektefellene var boliginnhaver, er begge regnet å ha egen bolig. For øvrig er bare boliginnhaveren eller én av boliginnhaverne gruppert under "Egen bolig". Forpleide i aldershjem, barnehjem og pleiehjem og losjerende i pensjonater og hoteller m.v. er aldri regnet å ha egen bolig.

Definisjon av begrepet "Boliginnhaver" er gitt i kapittel 4 under avsnittet "Eier-/leierforhold".

## 3. DEFINISJON AV FAMILIE OG HUSHOLDNINGSTYPE

Grupperingene på familie og husholdningstype refererer seg til tellingstidspunktet den 1. november 1970.

*Familie*

Til én og samme familie er regnet:

1. Ektepar og eventuelle ugifte barn registrert bosatt i samme privatbolig, aldershjem, pleiehjem, pensjonat, hotell e.l.
2. Far/mor med ugifte barn registrert bosatt i samme privatbolig, aldershjem, pleiehjem, pensjonat, hotell e.l.
3. Hver enkelt person som ikke hører inn under noen av de to gruppene som er spesifisert ovenfor (bl.a. personer uten fast bopel). Disse personene danner således hver for seg egen familie (familie med én person).

I familier med ektepar er også tatt med eventuelle ugifte barn av bare den ene ektefellen og ugifte adoptivbarn og stebarn, men ikke fosterbarn.

Av reglene som er nevnt ovenfor, går det fram at personer (f.eks. ektefeller) som ikke var registrert bosatt i samme privatbolig, aldershjem, pleiehjem, pensjonat, hotell e.l., aldri er gruppert under samme familie. Videre går det fram at gifte, separerte, skilte, enker og enkemenn ikke i noe tilfelle er regnet til samme familie som foreldrene. Når f.eks. et ektepar bor sammen med en skilt datter, danner ektefellene egen familie og datteren egen familie. Ellers kan nevnes at ugifte søsken som har felles bolig, men hvor ingen av foreldrene er bosatt, hver for seg er regnet som særskilt familie.

#### *Husholdningstype*

Det er skilt mellom tre hovedtyper av husholdning, nemlig privathusholdning, felleshusholdning og annen husholdning.

Gruppen "Privathusholdning" omfatter personer som var registrert som bosatt i privatbolig. Denne husholdningstypen er videre splittet opp etter tallet på familier i husholdningen. Som husholdningsenhet er her regnet bolighusholdning (som omfatter alle bosatte i samme bolig) og ikke kostholdning som ved tidligere tellinger.

Til felleshusholdning er regnet forpleide som var registrert bosatt i aldershjem, barnehjem og pleiehjem og losjerende som var registrert bosatt i pensjonat, hotell e.l.

Betjeningspersonale bosatt ved felleshusholdninger er alltid gruppert under privathusholdning. Det samme gjelder militært personell som var bosatt i militærforlegning.

Annen husholdning omfatter personer uten fast bopel.

#### 4. DEFINISJON AV HUS OG BOLIG OG HUS- OG BOLIGKJENNEMERKER

Hus- og boligopplysningene refererer seg til den 1. november 1970.

##### *Hus*

Som eget hus er som hovedregel regnet bygg som fra kjeller til loft er atskilt fra andre bygg. Fra denne regelen er det gjort følgende to unntak:

1. Hver enkelt bolig i vertikalt delte tomannsboliger og i rekke, kjede, atrium og terrasse er alltid regnet som særskilt hus.

2. Selv om det fra kjeller til loft er skillevegg(er) uten gjennomgang, er henholdsvis horisontalt delte tomannsboliger som er bygd sammen i rekke e.l., og hver enkelt blokk regnet til ett og samme hus.

Som nevnt under avsnitt 1, omfatter tellingen alle hus hvor minst én person var registrert som bosatt den 1. november 1970.

##### *Bolig*

Til en bolig (leilighet m.v.) er som hovedregel regnet rom som er bygd (eller ombygget) til bruk for én person eller for flere personer med fellesskap i kost og losji, og hvor det er adkomst til rommene (rommet) uten å måtte gå gjennom en annen bolig. Avgrensingen av boligenhetene er ellers foretatt etter følgende spesielle regler:

1. En hybel med egen inngang (utenfra eller fra korridor, oppgang e.l.) og som er bygd i tilknytning til en bolig, er regnet som særskilt bolig bare når hybelboeren (hybelboerne) selv holdt kosten.

2. Hybler uten egen inngang er ikke skilt ut som særskilte boliger.

3. I hybelbygg o.l. er hver enkelt hybel regnet som egen bolig, også i de tilfelle flere hybler har felles gang, hall, bad og/eller kjøkken.

4. I bygg for felleshusholdning, i hus som er bygd i tilknytning til slike bygg og i militærforlegninger er hybler o.l. for ansatte regnet som særskilte boliger. Likeledes er rom som ble brukt av en ansatt med ektefelle og eventuelle barn, regnet til én og samme bolig.

Med privatbolig er i tellingen ment boliger som ikke er bebodd av forpleide i aldershjem, barnehjem og pleiehjem eller av losjerende i pensjonater, hoteller o.l. Boliger for ansatte (f.eks. sykepleiere) ved felleshusholdninger er således regnet som privatboliger. Det samme gjelder boliger for befal m.v. i militærforlegninger.

Som nevnt under avsnitt 1, omfatter tellingen alle privatboliger hvor minst én person var registrert bosatt den 1. november 1970. Som betegnelse på disse boligene er i tabelldelen brukt "Bebodde boliger". For de enkelte hus som er med i tellingen, er det imidlertid hentet inn oppgaver over samlet tall på privatboliger (inkl. ubebodde boliger og boliger med bare midlertidig bosatte). Tallene på boliger i alt i tabell 9 gjelder disse boligene.

#### *Rom*

Oppgavene over tall på rom refererer seg til boliger som er med i tellingen, og omfatter beboelsesrom på 6 m<sup>2</sup> eller mer som kan nyttes året rundt. Bortsett fra i tabell 11, er også kjøkken på 6 m<sup>2</sup> eller mer inkludert. Entré, hall, bad, alkove, hems og rom som bare nyttes i næringsvirksomhet (f.eks. kontor) er ikke med.

#### *Bosatte*

Tallene på bosatte omfatter personer registrert som bosatt i privatboliger og således ikke personer som er regnet til felleleshusholdning og personer uten fast bopel.

#### *Hustype*

Som våningshus i tilknytning til gårdsdrift er - uansett hustype ellers - regnet hus hvor gårdbrukeren selv, forpakter eller kårfolk var bosatt, men ikke hus for gårdsarbeidere og hus på nedlagte bruk.

Hustypen "Frittliggende enebolig" omfatter hus med én bolig og med minst en halv meters avstand til nærmeste hus (unntatt garasje o.l.).

Til gruppen "Enebolig i rekke, kjede, atrium m.v." er også regnet husenhetene i vertikalt delte tomannsboliger.

Horisontalt delt tomannsbolig er hus med to vanlige leiligheter (som kan ha ulik størrelse) og hvor den ene leiligheten ligger i en etasje over den annen.

Hustypen "Annet småhus" omfatter hus med inntil 2½ etasjer (ekskl. underetasje), unntatt våningshus i tilknytning til gårdsdrift, eneboliger og horisontalt delte tomannsboliger. Hus som har én eller to vanlige leiligheter og hybelleilighet som er skilt ut som egen bolig, er også gruppert under denne hustypen.

Som blokk er regnet hus med 3 etasjer (ekskl. underetasje) eller mer.

Provisorisk boligbygg er hus m.v. som helt eller delvis er tatt i bruk til bolig for 10 år eller mindre (inkl. campingvogner, båter, telt, gammer o.l.).

Gruppen "Forretningsbygg m.v." omfatter hus hvor halvparten eller mindre av golvarealet nyttes til privatboliger, unntatt bygg for felleleshusholdning. Hus med to etasjer og hvor det er forretning i første etasje og bolig i annen etasje, er alltid gruppert under denne hustypen.

Som bygg for felleleshusholdning er regnet hus hvor det for bosatte og/eller midlertidig tilstedeværende er organisert felleleshusholdning. Hus i studentbyer o.l. er imidlertid aldri gruppert her. Av avgrensingsregler som det er gjort rede for under andre avsnitt, går det fram at oppgaver over tall på boliger, rom og bosatte i bygg for felleleshusholdning, bare omfatter privatboliger og rom og bosatte i disse boligene.

#### *Byggeår*

Som byggeår er for det enkelte hus regnet det år da minst halvparten av boligene i huset var ferdige til innflytning. Hus som er ombygd, er gruppert etter opprinnelig byggeår.

#### *WC, bad*

Boliger med eget wc/egget bad omfatter boliger med wc/bad som bare de bosatte i boligen har rett til å nytte, uten hensyn til om wc/bad ligger i eller utenfor boligen. Som boliger med felles wc/felles bad er regnet boliger som har wc/bad felles med en eller flere andre boliger.

#### *Eier-/leierforhold*

Personer med råderett over boligen som de er bosatt i (eier, leier den e.l.), er regnet som boliginnehavere.

Boliginnehavere (f.eks. medlemmer av borettslag) med aksje eller andel som gir boret til boligen, er alltid regnet som leieboere med aksje/andel, også i de tilfelle det er betalt innskott som er høyere enn pålydende verdi av aksjen/andelen.

Leieboere med innskott er boliginnehavere som har betalt innskott (f.eks. obligasjonsinnskott) for å leie boligen, men ikke leieboere som bare har betalt forskott på husleie.

Boliginnehavere som disponerer boligen vederlagsfritt eller som kårbolig, er regnet som leieboere.

En boliginnehaver er regnet å disponere boligen som tjenestebolig når den er stilt til disposisjon i samband med tjenesteforhold på vilkår av at boligen må fraflyttes når tjenesteforholdet opphører, uten hensyn til om det betales husleie eller ikke. Boliger som boliginnehaveren har aksje, andel eller innskott i, er imidlertid aldri regnet som tjenestebolig.

#### *Gjennomsnittstall*

Boliger pr. hus er lik tallet på privatboliger i hus som er med i tellingen (inkl. ubebodde boliger og boliger med bare midlertidig tilstedeværende) dividert med tallet på hus som er med i tellingen.

Bebodde boliger pr. hus er lik tallet på privatboliger som er med i tellingen dividert med tallet på hus som er med i tellingen.

Rom pr. bolig er lik tallet på rom (inkl. kjøkken på 6 m<sup>2</sup> eller mer) i privatboliger som er med i tellingen dividert med tallet på disse boligene.

Bosatte pr. bolig er lik tallet på bosatte i privatboliger dividert med tallet på privatboliger som er med i tellingen.

Bosatte pr. rom er lik tallet på bosatte i privatboliger dividert med tallet på rom (inkl. kjøkken på 6 m<sup>2</sup> eller mer) i privatboliger som er med i tellingen.

## 5. INNDELINGEN I TELLINGSKRETSE

For områder som i 1960 tilhørte herredskommune, er kretsinnstillingen foretatt av Byrådet og etter de samme retningslinjer som i 1960-tellingen. Følgende hovedregler er lagt til grunn for innstillingen:

1. En tellingskrets bør være mest mulig ensartet når det gjelder kommunikasjonsforhold, næringsstruktur og befolkningsutvikling.
2. Kretsgrensene må ikke skjære sogne- eller kommunegrensene.
3. En krets skal bestå enten bare av ett tettbygd strøk, del av tettbygd strøk eller av spredtbygd strøk. Som tettbygd strøk regnes områder med minst 200 bosatte på tellings-tidspunktet og hvor avstanden mellom bolighusene som regel ikke overstiger 50 meter. En hussamling som ligger mer enn 50 meter fra en tettbebyggelse, er imidlertid regnet som en del av det tettbygde strøket dersom hussamlingen naturlig hører sammen med tettbebyggelsen. Andre områder er regnet som spredtbygde strøk og er delt videre opp i tellingskretser.

I 1970-tellingen er det for områder som i 1960 tilhørte herredskommune, bare foretatt følgende endringer i kretsinnstillingen som da ble brukt:

1. Når regulering av kommune- eller sognegrensene førte til at en 1960-krets falt inn under mer enn én kommune eller ett sogn i 1970, er kretsen delt videre opp slik at kretsgrensene ikke skjærer kommune- eller sognegrensene.
2. Grensene for tettbygde strøk (og dermed for tettbygde kretser) er justert i samsvar med bosettingen pr. 1. november 1970 etter reglene for avgrensning av disse strøkene.
3. I de tilfelle avgrensningen i 1960-tellingen av spredtbygde kretser ikke var i samsvar med reglene for kretsinnstilling, er grensene justert i 1970-tellingen.

Innstillingen i tellingskretser av områder som i 1960 tilhørte bykommune, er foretatt av folke-registrene i samråd med kommunale myndigheter. I flere tilfelle er kretsinnstillingen for disse områdene ikke den samme som i 1960-tellingen. I begge tellingene er imidlertid grensene fastlagt slik at de ikke skjærer kommune- eller sognegrensene og at en krets består enten bare av tettbygd strøk eller bare av spredtbygd strøk (avgrenset etter reglene som er nevnt ovenfor).

Tettbygde strøk i områder som i 1960 tilhørte herredskommune, er vanligvis ikke delt opp i flere kretser. Byområder er imidlertid alltid regnet til flere kretser.

I vedlegg 1 a er det gitt en kretsfortegnelse, i vedlegg 2 en kartskisse over kretsinnndelingen og i vedlegg 3 et oversiktskart over én eller flere tettbygde kretser.

#### 6. Merknader til tabell 1

I tabell 1 har en generelt sett tatt sikte på å gi tall tilbake til 1801 etter kommuneinnndelingen i 1970. Over et så langt tidsrom har det imidlertid skjedd så mange endringer i kommuneinnndelingen at det for de fleste kommuner ikke kan gis en sammenliknbar tallserie for hele perioden.

I 1856 ble Os herred delt i to herreder - Os og Fuse (senere Fusa). I 1907 ble Samnanger skilt ut fra Os som eget herred. Mellom tellingen i 1960 og tellingen i 1970 er en del av Fusa overført til Os. I vedlegg 1 b er det gitt en oversikt som viser hvilke kommuner de enkelte tellingskretsene i 1970-tellingen tilhørte i 1960.

I tabell 1 gjelder tallene for 1855-1900 Os sogn i Os herred. Tallene for 1946 og tidligere omfatter ikke folketallet (i alt 28 personer pr. 1. november 1960) i den delen av Fusa som er overført til Os.

TABELLER



1

TABELL 1. FOLKEMENGDEN VED FOLKETELLINGENE 1801-1970

ÅR	FOLKE- MENGDE	ÅR	FOLKE- MENGDE	ÅR	FOLKE- MENGDE	ÅR	FOLKE- MENGDE	ÅR	FOLKE- MENGDE	ÅR	FOLKE- MENGDE
1801 ..	..	1835 ..	..	1865 ..	2 173	1900 ..	2 775	1930 ..	3 831	1960 ..	6 752
1815 ..	..	1845 ..	..	1875 ..	2 213	1910 ..	3 188	1946 ..	4 993	1970 ..	8 151
1825 ..	..	1855 ..	2 081	1890 ..	2 482	1920 ..	3 713	1950 ..	5 611		

1 SE MERKNADER TIL TABELL 1 PÅ SIDE 14

TABELL 2. FOLKEMENGDEN ETTER KJØNN OG INNTEKTSTAKERNES VIKTIGSTE KILDE TIL LIVSOPPHOLD OG NÆRING

VIKTIGSTE KILDE TIL LIVSOPPHOLD OG NÆRING	I ALT	MENN	KVIN- NER	INN- TEKTS- TAKERE	IKKE-INNTEKTSTAKERE					
					I ALT	HUS- MØDRE	ANDRE			
							I ALT	AV DISSE:		
								UNDER 16 ÅR	16-24 ÅR	
I ALT .....	8 151	4 094	4 057	3 870	4 281	1 304	2 977	2 571	362	
INNTEKT AV EGET ARBEID I ALT ..	7 003	3 607	3 396	3 008	3 995	1 229	2 766	2 415	320	
JORDBRUK OG SKOGBRUK M.V. ...	345	187	158	167	178	52	126	99	21	
FISKE M.V. OG HVALFANGST ....	140	81	59	48	92	29	63	54	9	
INDUSTRI M.V. ....	2 393	1 236	1 157	962	1 431	454	977	841	124	
BYGGE- OG ANLEGGSVIRKSOMHET .	1 226	693	533	446	780	264	516	475	39	
VAREHANDEL .....	675	300	375	344	331	98	233	205	25	
SAMFERDSEL .....	854	498	356	318	536	152	384	342	40	
TJENESTEYTENDE NÆRINGER .....	1 366	609	757	719	647	180	467	399	62	
UOPPGITT NÆRING .....	4	3	1	4	-	-	-	-	-	
PENSJON, TRYGD .....	927	379	548	758	169	61	108	79	24	
FORMUE, LAN M.V. ....	91	52	39	63	28	7	21	20	-	
STIPEND M.V. ....	58	31	27	41	17	4	13	12	1	
UOPPGITT .....	72	25	47	-	72	3	69	45	17	

TABELL 3. PERSONER 16 ÅR OG OVER ETTER YRKESAKTIVITET, KJØNN OG ALDER

KJØNN OG ALDER	I ALT	UTEN YRKES- AKTI- VITET	MED YRKESAKTIVITET						UOPP- GITT	
			ARBEIDSTID I TIMER					AV DISSE: HELDAGS- ARBEID		
			I ALT	UNDER 100	100- 499	500- 999	1 000 OG MER			
							I ALT			AV DISSE: HELDAGS- ARBEID
I ALT .....	5 580	2 016	3 564	29	245	369	2 921	2 451	-	
16-19 .....	573	225	348	5	62	69	212	156	-	
20-24 .....	702	150	552	5	48	47	452	353	-	
25-59 .....	3 252	969	2 283	13	108	192	1 970	1 707	-	
60-66 .....	446	170	276	2	14	31	229	188	-	
67-69 .....	142	82	60	3	5	8	44	38	-	
70 OG OVER .....	465	420	45	1	8	22	14	9	-	
MENN I ALT .....	2 769	430	2 339	8	91	102	2 138	1 884	-	
16-19 .....	288	106	182	1	37	30	114	89	-	
20-24 .....	327	30	297	1	25	20	251	196	-	
25-59 .....	1 645	61	1 584	2	17	25	1 540	1 402	-	
60-66 .....	236	41	195	1	5	7	182	157	-	
67-69 .....	63	22	41	2	-	2	37	31	-	
70 OG OVER .....	210	170	40	1	7	18	14	9	-	
KVINNER I ALT .....	2 811	1 586	1 225	21	154	267	783	567	-	
16-19 I ALT .....	285	119	166	4	25	39	98	67	-	
AV DISSE: GIFTE ...	12	4	8	-	1	1	6	3	-	
20-24 I ALT .....	375	120	255	4	23	27	201	157	-	
AV DISSE: GIFTE ...	186	92	94	4	12	19	59	42	-	
25-59 I ALT .....	1 607	908	699	11	91	167	430	305	-	
AV DISSE: GIFTE ...	1 385	848	537	11	84	159	283	177	-	
60-66 .....	210	129	81	1	9	24	47	31	-	
67-69 .....	79	60	19	1	5	6	7	7	-	
70 OG OVER .....	255	250	5	-	1	4	-	-	-	

TABELL 4. PERSONER 16 ÅR OG OVER MED MINST 100 ARBEIDSTIMER ETTER YRKESSTATUS, ARBEIDSTID, KJØNN OG NÆRING/YRKESOMRÅDE

NÆRING/YRKESOMRÅDE	AV DISSE:					ARBEIDSTID I TIMER					
	I ALT	AN- SATTE	SELV- STEN- DIGE	MENN	KVIN- NER	100-999			1 000 OG MER		
						I ALT	MENN	KVIN- NER	I ALT	MENN	KVIN- NER
I ALT .....	3 535	3 046	336	2 331	1 204	614	193	421	2 921	2 138	783
NÆRING											
JORDBRUK .....	259	20	109	139	120	101	23	78	158	116	42
SKOGBRUK M.V. ....	6	6	-	6	-	-	-	-	6	6	-
FISKE M.V., HVALFANGST	51	33	17	51	-	5	5	-	46	46	-
BERGVERKSDRIFT M.V. ...	-	-	-	-	-	-	-	-	-	-	-
INDUSTRI .....	1 040	989	48	755	285	125	50	75	915	705	210
BYGGE- OG ANLEGGSVIRKS-	471	389	78	461	10	33	27	6	438	434	4
KRAFT-, VANNFORS. M.V.	28	28	-	26	2	5	:	:	23	:	:
VAREHANDEL .....	421	381	29	201	220	85	19	66	336	182	154
FINANSINSTITUSJØNER ...	59	59	-	27	32	9	1	8	50	26	24
EIENDOMSDRIFT .....	1	1	-	1	-	:	:	-	:	:	-
SJØTRANSPORT .....	176	171	5	166	10	20	18	2	156	148	8
ANNEN SAMFERDSEL .....	171	152	19	145	26	19	8	11	152	137	15
OFF. ADM. OG FORSVAR ..	154	154	-	121	33	19	10	9	135	111	24
OFF. OG PRIV. TJ.YTING	528	509	18	185	343	130	18	112	398	167	231
LØNT HUSARBEID .....	39	39	-	-	39	22	-	22	17	-	17
ANNEN TJENESTETING ...	120	104	13	39	81	34	5	29	86	34	52
UDPPGITT .....	11	11	-	8	3	:	5	:	:	3	:
1 YRKESOMRÅDE											
TEKNISK, VITENSKAPELIG, HUMANISTISK OG KUNST- NERISK ARBEID I ALT ...	399	383	15	189	210	75	12	63	324	177	147
TEKNISK ARBEID .....	56	54	2	55	1	2	:	:	54	:	:
MEDISINSK ARBEID .....	18	10	8	16	2	2	:	:	16	:	:
SYKEPLEIE- OG ANNET PLEIARBEID .....	118	117	-	7	111	34	1	33	84	6	78
PEDAGOGISK ARBEID ...	138	137	1	72	66	28	5	23	110	67	43
ADM.- OG FORVALTNINGS- ARB., BEDR.- OG ORGANI- SASJONSLEDELSE I ALT ..	72	49	23	68	4	2	2	-	70	66	4
OFFENTLIG ADM.- OG FORVALTNINGSARBEID ..	9	9	-	9	-	-	-	-	9	9	-
BEDR. OG DRG.LEDELSE	63	40	23	59	4	2	2	-	61	57	4
KONTORARBEID .....	253	251	-	75	178	48	5	43	205	70	135
HANDELSARBEID I ALT ...	306	270	25	135	171	62	10	52	244	125	119
GROSSISTER OG DETALJISTER .....	24	-	24	19	5	2	-	2	22	19	3
HANDELSREISENDE- OG AGENTURARBEID .....	15	14	1	15	-	2	2	-	13	13	-
HANDELSARB. FRA KONT. OG DETALJHANDELSARB.	259	248	-	94	165	57	8	49	202	86	116
JORDBRUKS-, SKOGBRUKS- OG FISKEARBEID .....	314	58	125	194	120	105	27	78	209	167	42
GRUVE- OG SPRENGNINGS- ARBEID M.M. ....	9	7	2	9	-	-	-	-	9	9	-
TRANSPORT- OG KOMMUNI- KASJONSARBEID I ALT ...	332	308	24	306	26	39	26	13	293	280	13
VEGTRAFIKKARBEID ...	152	133	19	150	2	12	:	:	140	:	:
POST- OG TELEKOM.ARB.	36	36	-	13	23	12	:	:	24	:	:
INDUSTRI-, BYGGE- OG ANLEGG SARBEID I ALT ...	1 428	1 308	115	1 195	233	144	86	58	1 284	1 109	175
JERN- OG MET.VAREARB.	251	239	11	249	2	17	:	:	234	:	:
ELEKTROARBEID .....	78	72	6	72	6	7	7	-	71	65	6
TREARBEID .....	448	396	51	446	2	26	:	:	422	:	:
NÆRINGSMIDDELARBEID .	76	73	3	41	35	17	6	11	59	35	24
LASTE-, LOSSE- OG LAGERARBEID .....	71	71	-	67	4	13	11	2	58	56	2
SERVICEARBEID I ALT ...	349	339	7	90	259	123	11	112	226	79	147
SIVILT OVERVÅKNINGS- OG TRYGGINGSARBEID ..	17	17	-	15	2	3	:	:	14	:	:
HOTELL- OG RESTAU- RANTARBEID, HUSARBEID VAKTMESTER- OG	130	128	-	39	91	39	5	34	91	34	57
RENGJØRINGSARBEID ...	115	115	-	20	95	52	1	51	63	19	44
MILITERT ARBEID .....	59	59	-	59	-	9	9	-	50	50	-
UDPPGITT .....	14	14	-	11	3	7	5	2	7	6	1

I BARE ET UTVALG AV YRKESOMRÅDER ER SPESIFISERT

TABELL 5. PERSONER 16-69 ÅR ETTER YRKESAKTIVITET, KJØNN OG HØYESTE UTDANNING

KJØNN OG HØYESTE UTDANNING	UTEN YRKESAKTIVITET, ARBEIDST. UNDER 100 TIMER ELLER UOPPGITT			MED 100 ARBEIDSTIMER ELLER MER					1 000 TIMER OG MER
	I ALT	AV DISSE:		I ALT	100-499 TIMER		500-999 TIMER		
		I ALT	ELEVER, STU- DENTER		I ALT	ELEVER, STU- DENTER	I ALT	ELEVER, STU- DENTER	
I ALT .....	5 115	1 624	283	3 491	237	94	347	86	2 907
MENN I ALT .....	2 559	267	143	2 292	84	61	84	45	2 124
UNGDOMSSKOLENIVA, 7-9 ÅR, I ALT ..	1 595	187	91	1 408	44	26	41	14	1 323
7-ÅRIG FOLKESKOLE .....	837	84	3	753	6	-	13	-	734
ALLMENT FAGFELT ELLERS .....	454	95	85	359	32	24	18	8	309
ADMINISTRASJON OG ØKONOMI .....	97	1	-	96	1	-	1	1	94
INDUSTRI, HÅNDVERK OG TEKNIKK ..	159	6	2	153	5	2	6	3	142
SAMFERDSEL .....	18	-	-	18	-	-	2	2	16
JORDBRUK, SKOGBRUK OG FISKE ....	11	1	1	10	-	-	-	-	10
TJENESTEYTING OG FORSVAR .....	18	-	-	18	-	-	1	-	17
GYMNASNIVA I, 10 ÅR, I ALT .....	361	25	19	336	9	7	12	6	315
ALLMENT FAGFELT .....	155	18	16	137	7	5	5	3	125
INDUSTRI, HÅNDVERK OG TEKNIKK ..	61	3	3	58	2	2	3	1	53
SAMFERDSEL .....	45	2	-	43	-	-	1	1	42
JORDBRUK, SKOGBRUK OG FISKE ....	56	-	-	56	-	-	1	-	55
TJENESTEYTING OG FORSVAR .....	42	2	-	40	-	-	2	1	38
GYMNASNIVA II,III, 11-12 ÅR, I ALT	389	32	22	357	25	24	25	19	307
ALLMENT FAGFELT .....	115	23	21	92	21	21	16	15	55
ADMINISTRASJON OG ØKONOMI .....	10	-	-	10	-	-	-	-	10
INDUSTRI, HÅNDVERK OG TEKNIKK ..	170	7	1	163	-	-	4	2	159
SAMFERDSEL .....	61	1	-	60	2	1	4	2	54
HELSEVERN .....	-	-	-	-	-	-	-	-	-
JORDBRUK, SKOGBRUK OG FISKE ....	15	-	-	15	1	1	-	-	14
TJENESTEYTING OG FORSVAR .....	6	1	-	5	-	-	1	-	4
UNIVERSITETS- OG HØGSKOLENIVA I, 13-14 ÅR, I ALT .....	126	7	6	119	4	3	5	5	110
UNDERVISNING .....	25	-	-	25	-	-	-	-	25
ADMINISTRASJON, ØKONOMI, SAMFUNNSVITENSKAP OG JUS .....	18	-	-	18	-	-	3	3	15
NATURVITENSKAP OG TEKNIKK .....	65	6	5	59	2	1	2	2	55
UNIVERSITETS-, HØGSKOLENIVA II,III OG FORSKERNIVA, OVER 14 ÅR, I ALT	79	7	4	72	2	1	1	1	69
UNDERVISNING .....	21	3	1	18	-	-	1	1	17
ADMINISTRASJON, ØKONOMI, SAMFUNNSVITENSKAP OG JUS .....	6	-	-	6	-	-	-	-	6
NATURVITENSKAP OG TEKNIKK .....	17	2	2	15	-	-	-	-	15
UOPPGITT ELLER INGEN UTDANNING ...	9	9	1	-	-	-	-	-	-
KVINNER I ALT .....	2 556	1 357	140	1 199	153	33	263	41	783
UNGDOMSSKOLENIVA, 7-9 ÅR, I ALT ..	1 899	1 088	103	811	100	19	195	24	516
7-ÅRIG FOLKESKOLE .....	898	567	5	331	44	1	102	-	185
ALLMENT FAGFELT ELLERS .....	584	327	89	257	35	14	51	13	171
ADMINISTRASJON OG ØKONOMI .....	207	88	3	119	10	2	19	5	90
INDUSTRI, HÅNDVERK OG TEKNIKK ..	37	17	1	20	2	1	4	1	14
SAMFERDSEL .....	-	-	-	-	-	-	-	-	-
HELSEVERN .....	6	3	-	3	-	-	-	-	3
TJENESTEYTING OG FORSVAR .....	167	86	5	81	9	1	19	5	53
GYMNASNIVA I, 10 ÅR, I ALT .....	373	170	13	203	25	7	40	10	138
ALLMENT FAGFELT .....	287	129	9	158	18	5	33	10	107
ADMINISTRASJON OG ØKONOMI .....	4	3	-	1	-	-	-	-	4
INDUSTRI, HÅNDVERK OG TEKNIKK ..	13	3	1	10	3	1	3	-	4
SAMFERDSEL .....	11	5	-	6	2	1	-	-	4
HELSEVERN .....	48	24	2	24	-	-	-	-	19
TJENESTEYTING OG FORSVAR .....	5	3	-	2	-	-	-	-	5
GYMNASNIVA II,III, 11-12 ÅR, I ALT	171	67	17	104	19	4	19	4	66
ALLMENT FAGFELT .....	67	30	16	37	7	4	7	2	23
INDUSTRI, HÅNDVERK OG TEKNIKK ..	8	5	-	3	-	-	-	-	3
SAMFERDSEL .....	4	1	-	3	1	-	-	-	2
HELSEVERN .....	58	19	1	39	5	-	9	2	25
TJENESTEYTING OG FORSVAR .....	20	7	-	13	3	-	2	-	8
UNIVERSITETS- OG HØGSKOLENIVA I, 13-14 ÅR, I ALT .....	88	22	3	66	9	3	7	2	50
UNDERVISNING .....	50	11	-	39	7	2	3	-	29
ADMINISTRASJON, ØKONOMI, SAMFUNNSVITENSKAP OG JUS .....	12	3	-	9	-	-	-	-	5
NATURVITENSKAP OG TEKNIKK .....	3	1	-	2	-	-	-	-	3
UNIVERSITETS-, HØGSKOLENIVA II,III OG FORSKERNIVA, OVER 14 ÅR, I ALT	18	3	1	15	-	-	2	1	13
UNDERVISNING .....	13	3	1	10	-	-	2	1	8
NATURVITENSKAP OG TEKNIKK .....	-	-	-	-	-	-	-	-	-
UOPPGITT ELLER INGEN UTDANNING ...	7	7	3	-	-	-	-	-	-

I BARE ET UTVALG AV FAGOMRADER ER SPESIFISERT UNDER DE ENKELTE UTDANNINGSNIVAER

TABELL 6. YRKESAKTIVE, SKOLEELEVER OG STUDENTER 16 ÅR OG OVER ETTER KJØNN OG ARBEIDS-/SKOLE-/STUDIESTED PR. 1. NOVEMBER 1970

ARBEIDS-/SKOLE-/STUDIESTED	I ALT	1			2		
		YRKESAKTIVE			SKOLEELEVER OG STUDENTER		
		I ALT	MENN	KVINNER	I ALT	MENN	KVINNER
I ALT .....	3 680	3 248	2 146	1 102	432	249	183
I KOMMUNEN .....	2 359	2 168	1 305	863	191	97	94
BERGEN .....	551	424	296	128	127	82	45
FANA .....	309	290	197	93	19	12	7
LAKSEVÅG .....	28	25	24	1	3	2	1
OSLO .....	16	-	-	-	16	9	7
TRONDHEIM .....	9	-	-	-	9	9	-
STORD .....	7	2	2	-	5	3	2
ANDRE KOMMUNER I FYLKET .....	32	16	13	3	16	7	9
ANDRE KOMMUNER UTEFOR FYLKET ...	40	10	8	2	30	18	12
ANNET STED .....	329	313	301	12	16	10	6

1 EKSKL. PERSONER SOM AVTJENTE VERNEPLIKTSTJENESTE OG YRKESAKTIVE SOM IKKE HAR OPPGITT ARBEIDSSTED

2 EKSKL. SKOLEELEVER OG STUDENTER SOM IKKE HAR OPPGITT SKOLE-/STUDIESTED

TABELL 7. FAMILIER OG PERSONER ETTER FAMILIETYPPE OG HUSHOLDNINGSTYPE

HUSHOLDNINGSTYPE	I ALT		FAMILIER MED EN PERSON	FAMILIER MED TO ELLER FLERE PERSONER						
	FAMILIER	PERSONER		I ALT		EKTEPAR UTEN UGIFTE BARN	EKTEPAR MED UGIFTE BARN		MOR ELLER FAR MED UGIFTE BARN	
				FAMILIER	PERSONER		FAMILIER	PERSONER	FAMILIER	PERSONER
I ALT .....	2 772	8 151	769	2 003	7 382	410	1 431	6 127	162	435
PRIVATHUSHOLDNING I ALT ..	2 686	8 065	683	2 003	7 382	410	1 431	6 127	162	435
MED EN FAMILIE .....	2 225	7 135	436	1 789	6 699	359	1 307	5 643	123	338
MED TO FAMILIER .....	398	839	196	202	643	48	117	458	37	89
MED FLERE FAMILIER .....	63	91	51	12	40	3	7	26	2	8
FELLESHUSHOLDNING .....	81	81	81	-	-	-	-	-	-	-
ANNEN HUSHOLDNING .....	5	5	5	-	-	-	-	-	-	-

TABELL 8. PERSONER 16 ÅR OG OVER MED EGEN BOLIG ETTER ALDER, EKTESKAPELIG STATUS OG KJØNN

EKTESKAPELIG STATUS OG KJØNN	I ALT	ALDER								
		16-19	20-24	25-29	30-39	40-49	50-59	60-69	70-79	80 OG OVER
PERSONER 16 ÅR OG OVER I ALT ...	5 580	573	702	606	918	892	836	588	343	122
AV DISSE: MED EGEN BOLIG .....	4 241	43	308	503	853	846	794	545	277	72
MENN I ALT .....	2 769	288	327	312	458	444	431	299	158	52
AV DISSE: MED EGEN BOLIG .....	2 005	9	88	235	414	411	408	279	130	31
KVINNER I ALT .....	2 811	285	375	294	460	448	405	289	185	70
AV DISSE: MED EGEN BOLIG .....	2 236	34	220	268	439	435	386	266	147	41
UGIFTE I ALT .....	1 479	558	415	104	82	94	88	67	53	18
AV DISSE: MED EGEN BOLIG .....	329	35	68	23	30	54	50	40	25	4
MENN I ALT .....	813	285	231	73	53	61	48	34	24	4
AV DISSE: MED EGEN BOLIG .....	132	8	11	10	15	33	26	18	10	1
KVINNER I ALT .....	666	273	184	31	29	33	40	33	29	14
AV DISSE: MED EGEN BOLIG .....	197	27	57	13	15	21	24	22	15	3
GIFTE OG SEPARERTE I ALT .....	3 728	15	284	500	818	770	698	433	177	33
AV DISSE: MED EGEN BOLIG .....	3 623	8	239	478	810	765	697	431	166	29
MENN I ALT .....	1 859	3	96	239	401	376	376	246	101	21
AV DISSE: MED EGEN BOLIG .....	1 806	1	77	225	397	372	375	245	95	19
KVINNER I ALT .....	1 869	12	188	261	417	394	322	187	76	12
AV DISSE: MED EGEN BOLIG .....	1 817	7	162	253	413	393	322	186	71	10
FØR GIFTE I ALT .....	373	-	3	2	18	28	50	88	113	71
AV DISSE: MED EGEN BOLIG .....	289	-	1	2	13	27	47	74	86	39
MENN I ALT .....	97	-	-	-	4	7	7	19	33	27
AV DISSE: MED EGEN BOLIG .....	67	-	-	-	2	6	7	16	25	11
KVINNER I ALT .....	276	-	3	2	14	21	43	69	80	44
AV DISSE: MED EGEN BOLIG .....	222	-	1	2	11	21	40	58	61	28

TABELL 9. HUS, BOLIGER, ROM OG BOSATTE ETTER HUSTYPE

	PERMANENT BOLIGBYGG										PRO- VI- SOR- ISK- BO- LIG- BYGG	FOR- RET- NING- BYGG M.V.	BYGG FOR- FEL- LES- HUS- HOLD- NING	UOPP- GITT HUS- TYPE
	I ALT	I ALT	VA- NING- HUS I	FRITT- LIGG- ENDE	ENE- BOLIG I	ANNEN TALT ENE- BOLIG	HORI- SON- DEL- TO- MANN- BOLIG	ANNET SMAHUS	BLOKK	ROM				
			TILKN. TIL GARDS- DRIFT	ENE- BOLIG	REKKE, KJEDE, ATRIUM M.V.									
HUS .....	1 864	1 791	312	1 114	26	-	239	100	-	12	48	13	-	
BOLIGER I ALT ...	2 544	2 370	447	1 114	26	-	478	305	-	12	87	75	-	
AV DISSE: BEBODDE	2 445	2 307	423	1 114	26	-	465	279	-	12	83	43	-	
ROM .....	11 109	10 771	1 981	6 019	131	-	1 862	778	-	24	256	58	-	
BOSATTE .....	8 065	7 800	1 330	4 348	94	-	1 375	653	-	23	191	51	-	
BOLIGER PR. HUS .	1,4	1,3	1,4	1,0	1,0	-	2,0	3,1	-	1,0	1,8	5,8	-	
ROM PR. BOLIG ...	4,5	4,7	4,7	5,4	5,0	-	4,0	2,8	-	2,0	3,1	1,3	-	
BOSATTE PR. BOLIG	3,3	3,4	3,1	3,9	3,6	-	3,0	2,3	-	1,9	2,3	1,2	-	
BOSATTE PR. ROM .	0,7	0,7	0,7	0,7	0,7	-	0,7	0,8	-	1,0	0,7	0,9	-	

TABELL 10. BEBODDE BOLIGER ETTER HUSTYPE OG BYGGGEAR, OG HUS, ROM OG BOSATTE ETTER HUSETS BYGGGEAR

HUSETS BYGGGEAR	HUS	BEBODDE BOLIGER						ROM	BOSATTE	BE- BOD- DE BO- LIG- ER PR. HUS	BOSATTE					
		I ALT	I PERMANENTE BOLIGBYGG			I ANDRE BYGG	I ANDRE BYGG				ROM	BOSATTE	PR. BO- LIG	PR. BO- LIG	PR. ROM	PR. ROM
			I VANINGS- HUS I	I ANDRE ENE- OG TO- BOLIGER	I BLOKK- ER											
I ALT .....	1 864	2 445	2 307	1 537	770	-	138	11 109	8 065	1,3	4,5	3,3	0,7			
1900 OG FØR ....	223	305	283	233	50	-	22	1 316	888	1,4	4,3	2,9	0,7			
1901-1910 .....	93	136	127	95	32	-	9	588	385	1,5	4,3	2,8	0,7			
1911-1920 .....	105	153	132	92	40	-	21	634	440	1,5	4,1	2,9	0,7			
1921-1930 .....	109	141	135	91	44	-	6	626	405	1,3	4,4	2,9	0,6			
1931-1940 .....	141	192	178	94	84	-	14	840	546	1,4	4,4	2,8	0,7			
1941-1945 .....	16	20	16	11	5	-	4	83	63	1,3	4,2	3,2	0,8			
1946-1950 .....	181	255	246	117	129	-	9	1 157	795	1,4	4,5	3,1	0,7			
1951-1960 .....	398	544	520	297	223	-	24	2 458	1 851	1,4	4,5	3,4	0,8			
1961-1970 .....	596	695	667	504	163	-	28	3 393	2 682	1,2	4,9	3,9	0,8			
UOPPGITT .....	2	4	3	3	-	-	1	14	10	2,0	3,5	2,5	0,7			

TABELL 11. BEBODDE BOLIGER ETTER HUSTYPE OG TALLET PÅ ROM, OG BOSATTE ETTER TALLET PÅ ROM I BOLIGEN

TALLET PÅ ROM, EKSKL. KJØKKEN	BEBODDE BOLIGER						I ANDRE BYGG	I ALT	PR. ROM	
	I ALT	I PERMANENTE BOLIGBYGG			I BLOKKER	I ANDRE BYGG				I ALT
		I ALT	I VANINGS- HUS I	I ANDRE ENE- OG TOMANN- BOLIGER OG SMAHUS						
I ALT .....	2 445	2 307	1 537	770	-	138	8 065	0,7		
0 ROM ELLER UOPPGITT ..	-	-	-	-	-	-	-	-		
1 ROM I ALT .....	222	151	23	128	-	71	296	1,1		
MED KJØKKEN I ALT ...	113	92	18	74	-	21	172	1,1		
UNDER 6 KVM. ....	69	55	7	48	-	14	97	1,4		
6 KVM. OG MER .....	44	37	11	26	-	7	75	0,9		
UTEN KJØKKEN .....	109	59	5	54	-	50	124	1,1		
2 ROM I ALT .....	393	369	136	233	-	24	975	1,0		
MED KJØKKEN .....	382	361	136	225	-	21	959	1,0		
UTEN KJØKKEN .....	11	8	-	8	-	3	16	0,7		
3 ROM .....	410	386	211	175	-	24	1 152	0,7		
4 ROM .....	691	680	557	123	-	11	2 622	0,8		
5 ROM .....	415	410	349	61	-	5	1 668	0,7		
6 ROM .....	202	201	167	34	-	1	859	0,6		
7 ROM .....	67	66	59	7	-	1	308	0,6		
8 ROM OG MER .....	45	44	35	9	-	1	185	0,4		

TABELL 12. BEBODDE BOLIGER, ROM OG BOSATTE ETTER BOLIGTETTHET

	I ALT	BOSATTE PR. ROM, INKL. KJØKKEN PÅ 6 KVM. OG MER									0 ROM ELLER UOPP- GITT
		UNDER	0,25-	0,50-	0,75-	1,00-	1,25-	1,50-	1,75-	2,00	
		0,25	0,49	0,74	0,99	1,24	1,49	1,74	1,99	OG MER	
BEBODDE BOLIGER .....	2 445	72	407	671	406	616	135	67	4	67	-
ROM .....	11 109	444	2 149	3 300	2 138	2 259	514	174	18	113	-
BOSATTE .....	8 065	78	755	1 932	1 719	2 355	674	269	32	251	-
ROM PR. BOLIG .....	4,5	6,2	5,3	4,9	5,3	3,7	3,8	2,6	4,5	1,7	-
BOSATTE PR. BOLIG .....	3,3	1,1	1,9	2,9	4,2	3,8	5,0	4,0	8,0	3,7	-

TABELL 13. BEBODDE BOLIGER, ROM OG BOSATTE ETTER BOLIGENS UTSTYR

	I ALT	INNLAGT VANN I HUSET								IKKE INN- LAGT VANN I HUSET	UOPP- GITT
		EGET WC		FELLES WC		EGET ELLER FELLES WC OG UTEN BAD		UTEN WC EGET ELLER FELLES UTEN BAD			
		EGET	FELLES	EGET	FELLES	WC OG UTEN BAD	EGET ELLER FELLES BAD	UTEN BAD	UTEN BAD		
		BAD	BAD	BAD	BAD	BAD	BAD	BAD	BAD		
BEBODDE BOLIGER .....	2 445	2 394	1 608	108	22	208	114	84	250	50	1
ROM .....	11 109	10 962	8 444	284	64	444	345	362	1 019	145	2
BOSATTE .....	8 065	7 941	6 068	238	46	418	266	238	667	122	2
ROM PR. BOLIG .....	4,5	4,6	5,3	2,6	2,9	2,1	3,0	4,3	4,1	2,9	2,0
BOSATTE PR. BOLIG .....	3,3	3,3	3,8	2,2	2,1	2,0	2,3	2,8	2,7	2,4	2,0
BOSATTE PR. ROM .....	0,7	0,7	0,7	0,8	0,7	0,9	0,8	0,7	0,7	0,8	1,0

TABELL 14. BEBODDE BOLIGER, ROM OG BOSATTE ETTER EIER-/LEIERFORHOLDET TIL BOLIGEN

	I ALT	BOLIGINNEHAVEREN DISPONERER BOLIGEN SOM								TJEN- ESTE- ELLER FOR- TER- BOLIG	UOPP- GITT
		EIER	LEIEBOER								
			MED AKSJE/ANDEL			UTEN AKSJE/ANDEL					
			I ALT	MED INN- SKOTT	UTEN INN- SKOTT	I ALT	MED INN- SKOTT	UTEN INN- SKOTT			
BEBODDE BOLIGER ...	2 445	1 611	686	1	-	1	685	11	674	148	-
ROM .....	11 109	8 654	2 045	6	-	6	2 039	36	2 003	410	-
BOSATTE .....	8 065	6 033	1 716	:	-	:	:	:	1 677	316	-
ROM PR. BOLIG .....	4,5	5,4	3,0	6,0	-	6,0	3,0	3,3	3,0	2,8	-
BOSATTE PR. BOLIG .....	3,3	3,7	2,5	:	-	:	:	:	2,5	2,1	-
BOSATTE PR. ROM .....	0,7	0,7	0,8	:	-	:	:	:	0,8	0,8	-

TABELL 15. FOLKEMENGDEN ETTER ALDER, KJØNN OG TELLINGSKRETS

TELLINGSKRETS OG KJØNN	I ALT	ALDER									
		UNDER 7	7-15	16-19	20-24	25-29	30-39	40-49	50-59	60-69	70 OG OVER
KOMMUNEN I ALT .....	8 151	1 204	1 367	573	702	606	918	892	836	588	465
MENN I ALT .....	4 094	636	689	288	327	312	458	444	431	299	210
UGIFTE .....	2 138	636	689	285	231	73	53	61	48	34	28
GIFTE OG SEPARERTE .....	1 859	-	-	3	96	239	401	376	376	246	122
FØR GIFTE .....	97	-	-	-	-	-	4	7	7	19	60
KVINNER I ALT .....	4 057	568	678	285	375	294	460	448	405	289	255
UGIFTE .....	1 912	568	678	273	184	31	29	33	40	33	43
GIFTE OG SEPARERTE .....	1 869	-	-	12	188	261	417	394	322	187	88
FØR GIFTE .....	276	-	-	-	3	2	14	21	43	69	124
TETTBYGDE KRETSE I ALT ...	3 122	434	560	225	271	206	343	363	351	197	172
MENN .....	1 552	234	283	117	127	104	163	187	174	99	64
KVINNER .....	1 570	200	277	108	144	102	180	176	177	98	108
11 OSØYRI .....	3 122	434	560	225	271	206	343	363	351	197	172
MENN .....	1 552	234	283	117	127	104	163	187	174	99	64
KVINNER .....	1 570	200	277	108	144	102	180	176	177	98	108
SPREDTBYGDE KRETSE I ALT .	5 024	770	807	348	431	399	574	527	485	390	293
MENN .....	2 538	402	406	171	200	207	294	256	257	199	146
KVINNER .....	2 486	368	401	177	231	192	280	271	228	191	147
02 SYFTELAND .....	911	161	164	57	68	75	112	112	64	53	45
MENN .....	453	77	87	26	33	37	56	64	29	24	20
KVINNER .....	458	84	77	31	35	38	56	48	35	29	25
03 LYSEKLOSTER .....	359	53	48	13	43	37	41	35	46	28	15
MENN .....	188	26	27	7	20	20	22	15	28	16	7
KVINNER .....	171	27	21	6	23	17	19	20	18	12	8
04 DRANGJE .....	250	43	41	13	24	26	30	22	24	18	9
MENN .....	123	26	16	3	13	15	16	10	11	10	3
KVINNER .....	127	17	25	10	11	11	14	12	13	8	6
05 NORDØYANE .....	249	45	39	14	18	21	27	20	27	22	16
MENN .....	129	26	18	6	9	9	16	10	14	14	7
KVINNER .....	120	19	21	8	9	12	11	10	13	8	9
06 SØRØYANE .....	493	63	90	49	45	23	40	74	42	31	36
MENN .....	248	30	47	27	21	13	21	31	28	12	18
KVINNER .....	245	33	43	22	24	10	19	43	14	19	18
07 HAGAVIK .....	533	70	75	50	51	29	63	66	53	47	29
MENN .....	253	40	36	20	15	12	27	35	25	26	17
KVINNER .....	280	30	39	30	36	17	36	31	28	21	12
08 NORDRE NESET .....	430	71	72	14	35	43	55	29	42	48	21
MENN .....	214	34	33	8	17	23	28	14	21	26	10
KVINNER .....	216	37	39	6	18	20	27	15	21	22	11
09 SØRE NESET .....	815	97	142	60	67	64	90	96	82	62	55
MENN .....	420	49	75	28	35	38	44	47	47	31	26
KVINNER .....	395	48	67	32	32	26	46	49	35	31	29
10 MØBERG .....	110	27	16	8	14	6	12	8	11	3	5
MENN .....	54	16	9	3	5	3	6	2	5	2	3
KVINNER .....	56	11	7	5	9	3	6	6	6	1	2
12 KUVEN/ULVEN .....	160	32	22	7	18	17	17	12	18	9	8
MENN .....	82	20	10	4	9	7	10	6	8	4	4
KVINNER .....	78	12	12	3	9	10	7	6	10	5	4
13 TØSDAL/KLYVA .....	325	60	49	22	20	32	51	24	22	26	19
MENN .....	168	31	28	13	10	14	29	10	13	11	9
KVINNER .....	157	29	21	9	10	18	22	14	9	15	10
14 HEGGLANDSDALEN .....	304	42	44	33	21	19	29	22	38	30	26
MENN .....	160	24	17	23	11	11	15	10	20	13	16
KVINNER .....	144	18	27	10	10	8	14	12	18	17	10
15 LØNNINGDAL .....	65	6	4	4	5	7	6	4	11	11	7
MENN .....	35	3	3	1	1	5	3	1	5	9	4
KVINNER .....	30	3	1	3	4	2	3	3	6	2	3
16 BOGSTRAND .....	20	-	1	4	2	-	1	3	5	2	2
MENN .....	11	-	-	2	1	-	1	1	3	1	2
KVINNER .....	9	-	1	2	1	-	-	2	2	1	-
UTEN FAST BOPEL I ALT .....	5	-	-	-	-	1	1	2	-	1	-
MENN .....	4	-	-	-	-	1	1	1	-	1	-
KVINNER .....	1	-	-	-	-	-	-	1	-	-	-

TABELL 16. PERSONER 16 ÅR OG OVER ETTER VIKTIGSTE KILDE TIL LIVSOPPHOLD, NÆRING, KJØNN OG TELLINGSKRETS

TELLINGSKRETS OG KJØNN	VIKTIGSTE KILDE TIL LIVSOPPHOLD											
	INNTEKT AV EGET ARBEID											
	I ALT	NÆRING								PEN- SJON, TRYGD	FOR- MUE, LAN, STI- PEND M.V.	HUSAR- BEID I HJEM- MET, FORSØR- GET
		I ALT	JORD- SKOG- BRUK, FISKE M.V., HVAL- FANGST	INDU- STRI M.V., BYGGE- OG ANL. VIRK- SOMHET	VARE- HANDEL	SAM- FERD- SEL	TJEN- ESTE- YTENDE NÆR- INGER	UOPP- GITT				
KOMMUNEN I ALT .....	5 580	3 008	215	1 408	344	318	719	4	758	104	1 710	
MENN .....	2 769	2 185	172	1 181	186	295	348	3	330	63	191	
KVINNER .....	2 811	823	43	227	158	23	371	1	428	41	519	
TETTBYGDE KRETSE I ALT ...	2 128	1 184	42	559	146	125	312	-	255	39	650	
MENN .....	1 035	839	30	452	77	116	164	-	89	26	81	
KVINNER .....	1 093	345	12	107	69	9	148	-	166	13	569	
11 OSØYRI .....	2 128	1 184	42	559	146	125	312	-	255	39	650	
MENN .....	1 035	839	30	452	77	116	164	-	89	26	81	
KVINNER .....	1 093	345	12	107	69	9	148	-	166	13	569	
SPREDTBYGDE KRETSE I ALT .	3 447	1 823	173	849	198	193	406	4	499	65	1 060	
MENN .....	1 730	1 345	142	729	109	179	183	3	238	37	110	
KVINNER .....	1 717	478	31	120	89	14	223	1	261	28	950	
02 SYFTELAND .....	586	323	13	164	51	41	54	-	71	11	181	
MENN .....	289	240	10	136	28	38	28	-	27	8	14	
KVINNER .....	297	83	3	28	23	3	26	-	44	3	167	
03 LYSEKLOSTER .....	258	160	14	76	18	23	26	3	19	6	73	
MENN .....	135	116	10	60	7	21	15	3	10	5	4	
KVINNER .....	123	44	4	16	11	2	11	-	9	1	69	
04 DRANGJE .....	166	91	7	46	18	4	16	-	19	4	52	
MENN .....	81	72	7	43	9	2	11	-	6	2	1	
KVINNER .....	85	19	-	3	9	2	5	-	13	2	51	
05 NORDØYANE .....	165	75	11	31	7	11	15	-	22	4	64	
MENN .....	85	70	11	31	6	11	11	-	10	1	4	
KVINNER .....	80	5	-	-	1	-	4	-	12	3	60	
06 SØRØYANE .....	340	150	26	51	15	19	39	-	64	6	120	
MENN .....	171	118	25	49	8	18	18	-	28	3	22	
KVINNER .....	169	32	1	2	7	1	21	-	36	3	98	
07 HAGAVIK .....	388	194	6	75	8	16	89	-	69	13	112	
MENN .....	177	110	6	68	4	14	18	-	45	3	19	
KVINNER .....	211	84	-	7	4	2	71	-	24	10	93	
08 NORDRE NESET .....	287	150	8	81	19	13	29	-	48	2	87	
MENN .....	147	114	8	68	14	13	11	-	25	2	6	
KVINNER .....	140	36	-	13	5	-	18	-	23	-	81	
09 SØRE NESET .....	576	309	30	152	27	32	67	1	86	7	174	
MENN .....	296	237	24	128	14	29	42	-	39	4	16	
KVINNER .....	280	72	6	24	13	3	25	1	47	3	158	
10 MOBERG .....	67	39	5	15	1	1	17	-	7	4	17	
MENN .....	29	21	4	12	-	1	4	-	3	3	2	
KVINNER .....	38	18	1	3	1	-	13	-	4	1	15	
12 KUVEN/ULVEN .....	106	57	7	25	6	7	12	-	16	1	32	
MENN .....	52	42	3	22	4	6	7	-	6	1	3	
KVINNER .....	54	15	4	3	2	1	5	-	10	-	29	
13 TØSDAL/KLYVA .....	216	118	8	55	16	18	21	-	30	2	66	
MENN .....	109	85	7	43	7	18	10	-	14	2	8	
KVINNER .....	107	33	1	12	9	-	11	-	16	-	58	
14 HEGGLANDSDALEN .....	218	118	24	61	9	5	19	-	36	5	59	
MENN .....	119	88	16	52	7	5	8	-	17	3	11	
KVINNER .....	99	30	8	9	2	-	11	-	19	2	48	
15 LØNNINGDAL .....	55	29	13	12	2	1	1	-	9	-	17	
MENN .....	29	24	11	12	-	1	-	-	5	-	-	
KVINNER .....	26	5	2	-	2	-	1	-	4	-	17	
16 BOGSTRAND .....	19	10	1	5	1	2	1	-	3	-	6	
MENN .....	11	8	-	5	1	2	-	-	3	-	-	
KVINNER .....	8	2	1	-	-	-	1	-	-	-	6	
UTEN FAST BOPEL I ALT .....	5	1	-	-	-	-	1	-	4	-	-	
MENN .....	4	1	-	-	-	-	1	-	3	-	-	
KVINNER .....	1	-	-	-	-	-	-	-	1	-	-	



TABELL 17. HOVEDTALL FOR HUS OG BEBODDE BOLIGER I DE ENKELTE TELLINGSKRETSE

TELLINGSKRETS	HUS				BEBODDE BOLIGER							BO- SAT- TE PR. ROM	
	AV DISSE:				AV DISSE MED:								
	I ALT	VAN-HUS	BYGGEGAR		I ALT	INNLAGT VANN I HUSET	EGET OG EGET BAD	WC OG EGET BAD	WC OG ELLERS	EGET	EGET		BO- SAT- TE PR. ROM
		TILKN. GARDS- DRIFT, FRITTL. ENEBOI.	1946-	1961-						WC OG UTEN BAD	FELLES WC OG UTEN WC		
KOMMUNEN I ALT .....	1 864	1 426	579	596	2 445	2 395	1 608	338	114	84	0,7		
TETTBYGDE KRETSE I ALT ...	695	475	243	241	942	936	671	148	58	19	0,7		
11 OSØYRI .....	695	475	243	241	942	936	671	148	58	19	0,7		
SPREDTBYGDE KRETSE I ALT .	1 169	951	336	355	1 503	1 459	937	190	56	65	0,7		
02 SYFTELAND .....	217	178	66	92	252	247	189	16	11	5	0,8		
03 LYSEKLOSTER .....	87	71	27	21	114	106	65	13	4	10	0,7		
04 DRANGJE .....	52	40	17	16	73	71	50	10	1	-	0,8		
05 NORDØYANE .....	61	53	7	24	75	73	51	7	1	2	0,7		
06 SØRØYANE .....	115	87	32	28	150	148	93	16	6	12	0,7		
07 HAGAVIK .....	110	80	33	34	191	190	94	68	5	4	0,7		
08 NORDRE NESET .....	99	81	35	31	130	126	82	19	7	3	0,7		
09 SØRE NESET .....	191	156	67	49	237	228	145	22	6	10	0,7		
10 MØBERG .....	22	15	5	8	32	32	26	-	4	1	0,7		
12 KUVEN/ULVEN .....	37	33	6	15	43	42	30	4	1	2	0,8		
13 TØSDAL/KLYVA .....	77	64	19	26	92	88	55	7	4	4	0,8		
14 HEGGLANDSDALEN .....	77	71	20	8	87	84	42	6	6	11	0,8		
15 LØNNINGDAL .....	18	16	1	3	21	21	14	2	-	1	0,6		
16 BOGSTRAND .....	6	6	1	-	6	3	1	-	-	-	0,8		


## a. KRETSFORTEGNELSE

Krets- nr.	Navnet på kretsen	Krets- type <sup>1)</sup>	Omfang (Eiendommer med bebodd hus)
0	Uten fast bopel	0	..
2	Syfteland	S	Gnr. 1-8, gnr. 58 bnr. 11, gnr. 61 bnr. 5, 10, 14, 15, 23, 32, 33, 35, 45, 48/49 og 51.
3	Lysekloster	S	Gnr. 9, 11-19, gnr. 53 bnr. 18.
4	Drangje	S	Gnr. 20-23.
5	Nordøyane	S	Gnr. 25-28.
6	Sørøyane	S	Gnr. 29-31.
7	Hagavik	S	Gnr. 24, 24/33, 33, gnr. 34 bnr. 15-17, 18/20, 22-24, 27, 28, 33, 38, 71/79, 108, 109, 124, 128, 131, 142, 147 og 175-177.
8	Nordre Neset	S	Gnr. 34 bnr. 1, 3-7, 9, 10, 36, 43, 52, 57, 58, 66, 74, 89/104, 93, 105, 111, 117, 120-122, 123/153, 125, 126, 135, 139, 154, 157, 165, 170, 174, 178-181 og 184, gnr. 35, 36, gnr. 37 bnr. 1-3, 10, 16-19, 23, 30 og 35, gnr. 38 og 39.
9	Søre Neset	S	Gnr. 40-49.
10	Moberg	S	Gnr. 37 bnr. 20 og 29, gnr. 50 bnr. 1, 2, 13, 14 og 18, gnr. 51 og 52. Unntatt bnr. under krets 11.
11	Osøyri	T	Se vedlegg 3
12	Kuven/Ulven	S	Gnr. 53 bnr. 5-7, 9, 12, 14, 16, 17 og 22-26, gnr. 54-57. Unntatt bnr. under krets 11.
13	Tøsdal/Klyva	S	Gnr. 58 bnr. 1, 2, 6, 8 og 10, gnr. 59, 60, gnr. 61 bnr. 1-4, 8, 16, 20, 21, 27, 38, 44, 47, 50, 54 og 57, gnr. 62-68. Unntatt bnr. under krets 11.
14	Hegglandsdalen	S	Gnr. 69 og 71-81.
15	Lønningdal	S	Gnr. 82-84.
16	Bogstrand	S	Gnr. 86

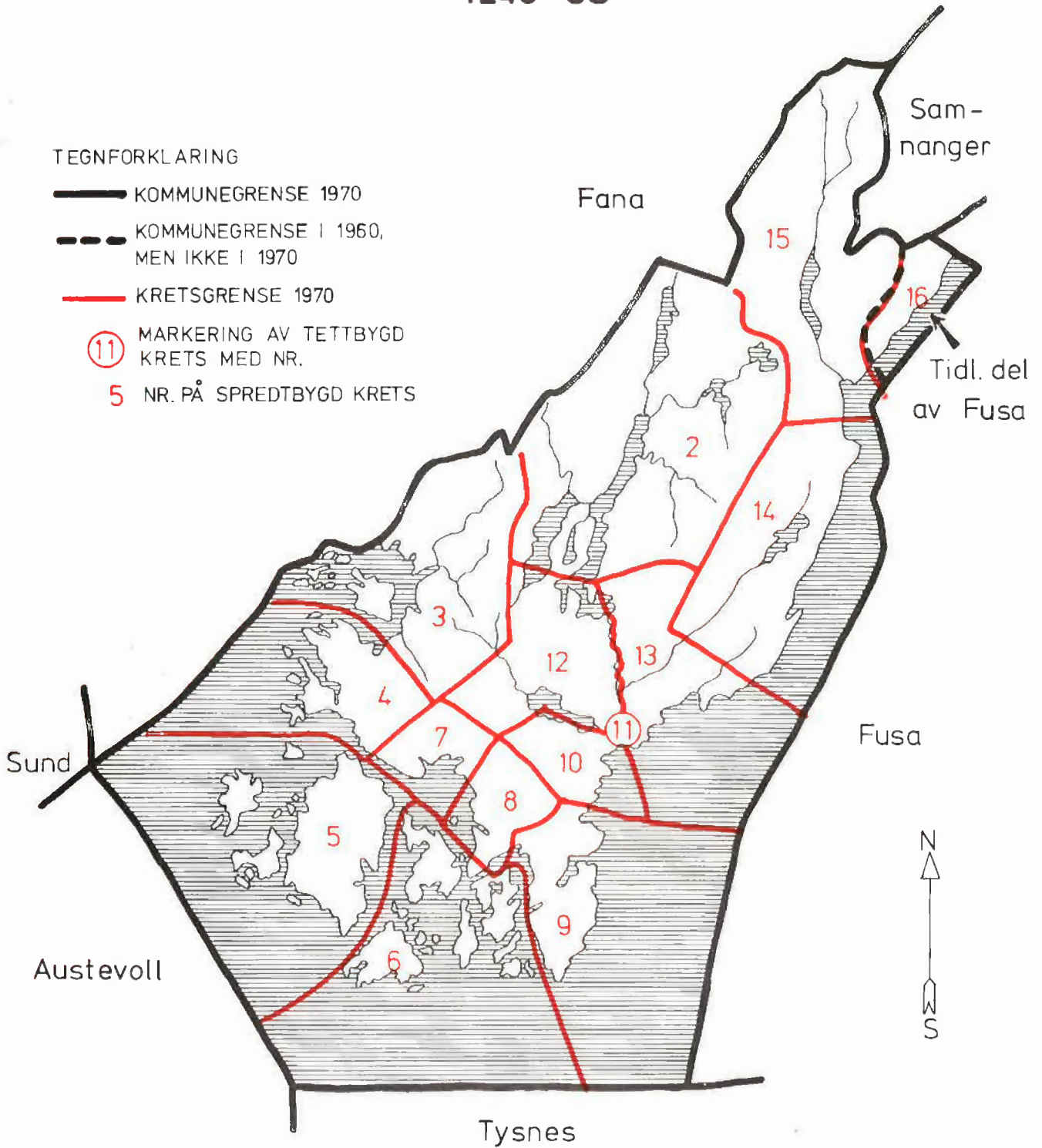
1) T = Tettbygd krets. S = Spredtbygd krets.

## b. OVERSIKT OVER ENDRINGENE I KOMMUNINDELINGEN MELLOM TELLINGEN I 1960 OG TELLINGEN I 1970

Kretsnr. i 1970-tellingen	Kommune i 1960-tellingen	Kretsnr. i 1970-tellingen	Kommune i 1960-tellingen
1-15	1243 Os	16	1241 Fusa



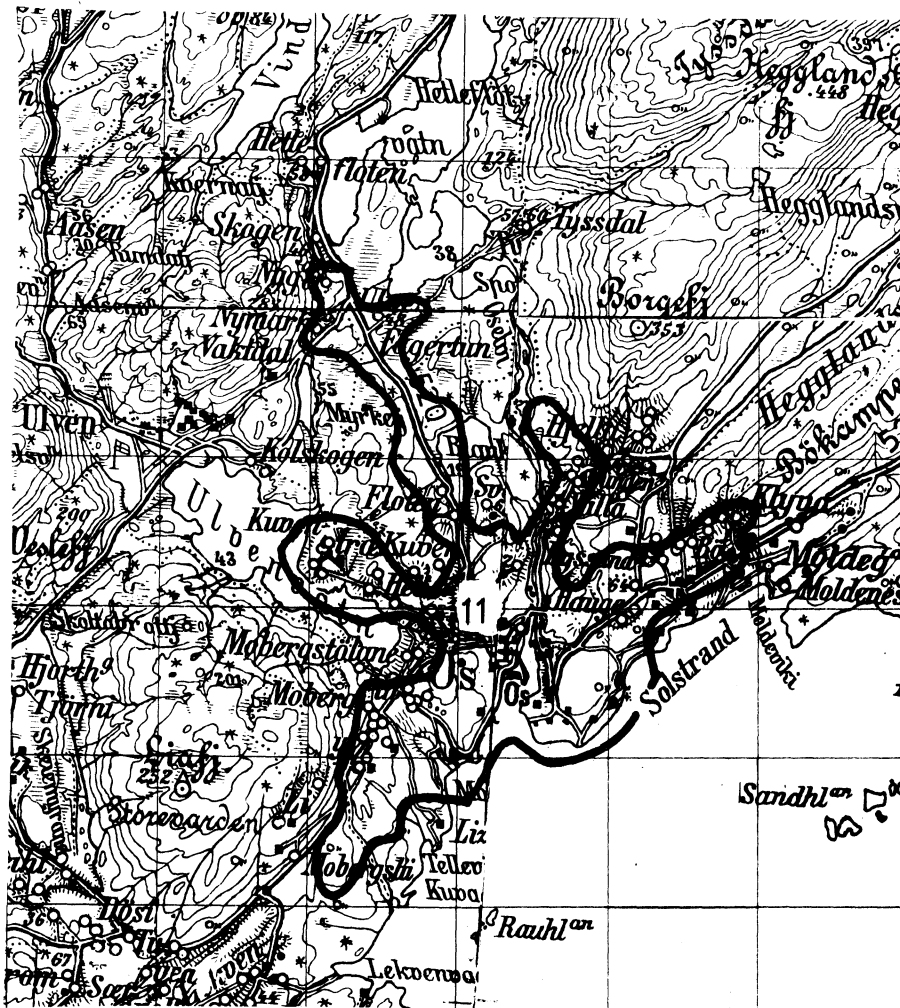
## 1243 OS





## 1243 OS

## TETTBYGD KRETS



MÅLESTOKK 1:50 000

0 1 2 3 KM.

## TEGNFORKLARING

 KRETSGRENSE 1970

11 NR. PÅ TETTBYGD KRETS

Med samtykke fra Norges Geografiske Oppmåling  
er N G O's kartmateriale brukt som kartgrunnlag.

