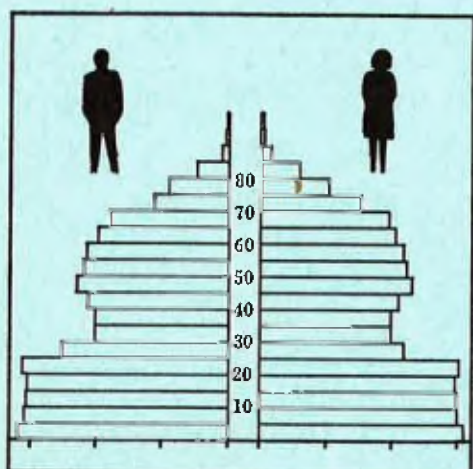


STATISTISKE KOMMUNEHEFTER



FOLKE- OG BOLIGTELLING

1. NOVEMBER 1970

1141 **FINNØY**

STATISTISK SENTRALBYRÅ
OSLO

STATISTISKE KOMMUNEHEFTER



FOLKE- OG BOLIGTELLING
1. NOVEMBER 1970

1141 FINNØY

STATISTISK SENTRALBYRÅ
OSLO 1972



FORORD

Den første statistikken utarbeidd på grunnlag av oppgaver til folketellingen i 1970, ble publisert i desember 1971 i heftet "Folkemengden etter alder og ekteskapelig status, 31. desember 1970".

I serien Statistiske kommunehefter legger Statistisk Sentralbyrå fram de viktigste resultater fra Folke- og bolig telling 1970 for hver enkelt kommune. Heftene vil bli utgitt fra midten av 1972 til siste halvdel av 1973. Da kontrollen av tellingsoppgavene ikke er avsluttet når kommuneheftene utarbeides, er tallene i disse heftene foreløpige.

Endelige tall for hele landet vil bli publisert i 6 hefter som ventes å bli utgitt i 1974. Disse publikasjonene vil også inneholde tabeller med geografiske fordelinger. I tillegg til de tabellene som blir trykt, vil det bli utarbeidd tabeller med mer detaljert statistikk. På grunnlag av tellingsresultatene vil det videre bli utarbeidd et bosettingskart og flere større spesialartikler.

Professor Hallstein Myklebost, Geografisk Institutt, Universitetet i Oslo, har vært Byråets konsulent i arbeidet med kretsinnstillingen.

Statistisk Sentralbyrå, Oslo, 2. mai 1972

Petter Jakob Bjerve

Einar Jensen

INNHold

Side

P r i n s i p p e r o g d e f i n i s j o n e r	7
1. Omfanget av Folke- og bolig telling 1970	7
2. Definisjon av personkjennemerker	7
3. Definisjon av familie- og husholdningstype	10
4. Definisjon av hus og bolig og hus- og boligkjennemerker	11
5. Inndelingen i tellingskretser	13
6. Merknader til tabell 1	14

T a b e l l e r

1. Folkemengden ved folketellingene 1801-1970	16
2. Folkemengden etter kjønn og inntektstakernes viktigste kilde til livsopphold og næring ...	16
3. Personer 16 år og over etter yrkesaktivitet, kjønn og alder	16
4. Personer 16 år og over med minst 100 arbeidstimer etter yrkesstatus, arbeidstid, kjønn og næring/yrkesområde	17
5. Personer 16-69 år etter yrkesaktivitet, kjønn og høyeste utdanning	18
6. Yrkesaktive, skoleelever og studenter 16 år og over etter kjønn og arbeids-/skole-/studie- sted pr. 1. november 1970	19
7. Familier og personer etter familietype og husholdningstype	19
8. Personer 16 år og over med egen bolig etter alder, ekteskapelig status og kjønn	19
9. Hus, boliger, rom og bosatte etter hustype	20
10. Beboede boliger etter hustype og byggeår, og hus, rom og bosatte etter husets byggeår	20
11. Beboede boliger etter hustype og tallet på rom, og bosatte etter tallet på rom i boligen .	20
12. Beboede boliger, rom og bosatte etter bolig tetthet	21
13. Beboede boliger, rom og bosatte etter boligens utstyr	21
14. Beboede boliger, rom og bosatte etter eier-/leierforholdet til boligen	21
15. Folkemengden etter alder, kjønn og tellingskrets	22
16. Personer 16 år og over etter viktigste kilde til livsopphold, næring, kjønn og tellings- krets	23
17. Hovedtall for hus og beboede boliger i de enkelte tellingskretser	24

V e d l e g g

1 a. Kretsfor te g n e l s e	25
1 b. Inndelingen i sogn pr. 1. november 1970	25
1 c. Oversikt over endringene i kommuneinndelingen mellom tellingen i 1960 og tellingen i 1970	25
2. Kartskisse over kretsinn delingen	27

S t a n d a r d t e g n

- .. Oppgave mangler
- : Tall kan ikke offentliggjøres
- Null



PRINSIPPER OG DEFINISJONER

1. OMFANGET AV FOLKE- OG BOLIGTELLING 1970

Folketellingen omfatter alle personer (også utenlandske statsborgere) som ifølge Forskrifter av 20. januar 1970 om ordningen og føringen av folkeregistrene, var registrert som bosatt i Norge på tellingstidspunktet den 1. november 1970.

I boligteellingen har en med alle hus og privatboliger (privatleiligheter m.v.) hvor minst én person var registrert bosatt den 1. november 1970. Hus og boliger som var ubebodd eller som var bebodd bare av midlertidig tilstedeværende (f.eks. ugifte personer som oppholdt seg utenom foreldrenes hjem på grunn av studier), omfattes således ikke av tellingen. Heller ikke er boliger for forpleide i aldershjem, pleiehjem og barnehjem og for losjerende i pensjonater, hoteller o.l. med. Hus hvor alle eller en del av de registrert bosatte var forpleide eller losjerende, er derimot inkludert.

I avsnitt 2 er det gjort nærmere rede for bostedsbegrepet (det sted som en person skal regnes som bosatt) og i avsnitt 4 for hus- og boligbegrepet.

2. DEFINISJON AV PERSONKJENNEMERKER

Når ikke annet er nevnt, refererer personopplysningene seg til den 1. november 1970.

Bosted

Den enkelte person er i tellingen regnet å ha sitt bosted i den kommune og i den bolig hvor vedkommende var registrert som bosatt den 1. november 1970 ifølge forskriftene om ordningen og føringen av folkeregistrene. Hovedregelen er her at en person skal registreres som bosatt der hvor vedkommende regelmessig tar sin døgnhvile. De viktigste registreringsreglene er ellers:

Bostedsforhold	Skal registreres som bosatt i
Gift person som p.g.a. arbeid, studier, avtjening av verneplikt e.l. oppholder seg utenom ektefellenes felles bolig	Ektefellenes felles bolig
Ugift person som p.g.a. studier, skolegang eller avtjening av verneplikt oppholder seg utenom foreldrenes/forsørgers bolig	Foreldrenes/forsørgers bolig
Ugift person med eget arbeid og som vanligvis ikke bor hos foreldre/forsørger	Boligen der personen vanligvis bor
Person som p.g.a. ferie, besøk hos kjente, forretningsreise e.l. er fraværende fra boligen der vedkommende vanligvis bor	Boligen der personen vanligvis bor
Person som er forpleid i barnehjem, aldershjem, pleiehjem eller er satt bort i privat pleie	Barnehjemmet, aldershjemmet, pleiehjemmet eller boligen hvor personen er i pleie. (På grunn av registreringsvanker er imidlertid en del personer som var anbrakt i pleiehjem, registrert som bosatt i privatbolig på tellingstidspunktet.)
Person som er innlagt på sykehus eller anbrakt på arbeidsskole, arbeidsanstalt eller i fengsel	Boligen der personen var bosatt før innleggelsen eller anbringelsen

Personer som ikke kan henføres til en bestemt bolig, er regnet til gruppen "Uten fast bopel". Av registreringstekniske grunner har en imidlertid i tellingen også måttet ta med enkelte personer med fast bosted i denne gruppen. Personer uten fast bopel er som regel registrert som bosatt i den kommunen hvor de sist hadde fast bosted.

I det følgende er begrepet "Bosatt" brukt i samme betydning som begrepet "Registrert bosatt". Det er ikke som ved tidligere tellinger, hentet inn opplysninger om midlertidig bosted. Fra 1970-tellingen kan det derfor ikke gis oppgaver over den tilstedeværende befolkning.

Alder

I fordelingene etter alder er den enkelte person gruppert etter alder pr. 31. desember 1970 (1970 minus fødselsår), og ikke som ved tidligere tellinger etter alder på tellingstidspunktet.

Ekteskapelig status

Det er brukt fire hovedgrupperinger etter ekteskapelig status, nemlig ugifte, gifte, separerte og før gifte. Som før gifte er regnet skilte, enker og enkemenn.

Utdanning

Opgavene over utdanning omfatter enkeltutdanninger på heltid av minst 5 måneders normal varighet og deltidsutdanninger av tilsvarende varighet. For personer med flere enkeltutdanninger, er den utdanning som har lengst samlet varighet (normal varighet av enkeltutdanningen tillagt varigheten av den forutdanning som kreves) regnet som høyeste utdanning. Av utdanninger med lik samlet varighet, er den som antas å være av størst yrkesmessig betydning, oppfattet som personens høyeste utdanning. Klassifiseringen er i samsvar med Standard for utdanningsgruppering (Statistisk Sentralbyrås Håndbøker, nr. 28). I tellingen er det imidlertid foretatt følgende tre-deling av standardens gymnasnivå (samlet utdanningsvarighet 10-12 år):

1. Utdanning på gymnasnivå I (10 år)
2. Utdanning på gymnasnivå II (11 år)
3. Utdanning på gymnasnivå III (12 år)

Videre er utvidet grunnskoleutdanning (10. frivillig år) i tellingen gruppert sammen med 9-årig grunnskole, mens den er skilt ut som egen gruppe under gymnasnivå i Standard for utdanningsgruppering.

Yrkesaktivitet

Som yrkesaktivitet er regnet alt arbeid mot vederlag, enten i form av lønn, inntekt av egen bedrift, naturalier e.l., inklusive arbeid som familiemedlem uten fast lønn i familiebedrift (f.eks. gårdsbruk, forretning m.v.), vernepliktstjeneste og tilsvarende plikttjeneste, men eksklusive husarbeid for egen familie.

I gruppen "Med yrkesaktivitet" er tatt med alle personer 16 år og over som utførte yrkesaktivitet i hele eller en del av perioden 1. november 1969 - 31. oktober 1970, også personer som begynte eller sluttet i arbeidslivet i denne perioden, deltidsarbeidere og elever og studenter som hadde hatt feriearbeid.

I tidligere tellinger er personer med inntekt av egen yrkesaktivitet som viktigste kilde til livsopphold, regnet til yrkesbefolkningen (personer med yrke). I disse tellingene avviker imidlertid definisjonen av yrkesaktivitet på enkelte punkter fra definisjonen som er gitt ovenfor. I 1970-tellingen er ikke en bestemt gruppe av personer regnet som yrkesbefolkning. Det er imidlertid gitt fordelinger etter viktigste kilde til livsopphold og etter arbeidstid.

Viktigste kilde til livsopphold

Personer 16 år og over er gruppert etter den kilde til livsopphold som var viktigst de siste 12 månedene før tellingstidspunktet.

Med inntekt av eget arbeid er ment inntekt av egen yrkesaktivitet.

"Pensjon, trygd" omfatter syketrygd, arbeidsløshetsstrygd, forsørgertrygd, uføretrygd, alderstrygd, yrkesskadetrygd, krigspensjon, bedriftspensjon o.l. Ektefeller som hadde hver sin pensjon som viktigste kilde til livsopphold, er begge gruppert under denne kilden til livsopphold. I disse tilfellene er således ikke den ene ektefellen regnet som forsørget eller å ha husarbeid i hjemmet som viktigste kilde til livsopphold.

Som formue, lån m.v. er også regnet føderåd, leieinntekt, forpaktningssinntekt, annen formuesinntekt og utbetalinger i samband med livsforsikring eller individuell pensjonsforsikring.

"Stipend m.v." omfatter foruten stipend, underhold fra andre enn privatpersoner (f.eks. stønader fra det offentlige, institusjoner eller bedrifter), unntatt pensjon og trygd.

I gruppen "Husarbeid i hjemmet, forsørget" er tatt med alle personer som ikke hadde en av kildene som er spesifisert foran, som den viktigste kilde til livsopphold.

Inntektstaker/Ikke-inntektstaker

Som inntektstakere er regnet personer 16 år og over med inntekt av eget arbeid; pensjon, trygd m.v.; formue, lån m.v. eller stipend m.v. som viktigste kilde til livsopphold. Tilsvarende er som ikke-inntektstakere regnet alle personer under 16 år og personer 16 år og over som under viktigste kilde til livsopphold er gruppert på "Husarbeid i hjemmet, forsørget". Husmødre som ikke var inntektstakere, er skilt ut som egen gruppe. Denne gruppen omfatter gifte kvinner 16 år og over med husarbeid i hjemmet som viktigste kilde til livsopphold.

I tabell 2 er ikke-inntektstakere gruppert etter samme kilde til livsopphold/næring som en inntektstaker i samme familie (definisjon av familieenheten er gitt i avsnitt 3). Denne inntektstakeren er valgt ut etter følgende prioritetsrekkefølge:

1. Mannlig ektefelle/far
2. Kvinnelig ektefelle/mor
3. Eldste sønn, nest eldste sønn osv.
4. Eldste datter, nest eldste datter osv.

Personer som tilhørte familie uten en eneste inntektstaker, er i tabell 2 gruppert under uopp-gitt kilde til livsopphold.

Elever, studenter (tabell 5)

Som elever og studenter er i tabell 5 regnet personer som i løpet av de siste 12 måneder før tellingstidspunktet, gikk på skole eller studerte, uten hensyn til andre aktiviteter som f.eks. yrkesaktivitet.

Arbeidstid

Opgavene over arbeidstid gjelder perioden 1. november 1969 - 31. oktober 1970 og omfatter tid som er gått med til yrkesaktivitet. Tid som er brukt til skolearbeid, studier og husarbeid for egen familie, er således ikke inkludert. Personer som i perioden hadde mindre enn i alt én måneds sykefravær, og ellers - bortsett fra ferie - arbeidet full dag hele perioden, er regnet å ha hatt heldagsarbeid.

Generelt om grupperingen etter næring, yrke og yrkesstatus

Personer 16 år og over med yrkesaktivitet er gruppert på næring etter arten av virksomheten til den bedrift som den enkelte arbeidet i hele tiden eller lengst tid de siste 12 måneder før tellingstidspunktet. Disse personene er videre gruppert på det yrke og den yrkesstatus som de hadde hele tiden eller lengst tid i bedriften i 12-månedersperioden.

Næring

Næringsgrupperingen er foretatt etter 1960-utgaven av Standard for næringsgruppering i offentlig norsk statistikk (Statistisk Sentralbyrås Håndbøker, nr. 9). Denne standarden er i samsvar med International Standard Industrial Classification of All Economic Activities (ISIC), Rev. 1.

Med begrepet "Industri m.v." som er brukt i tabelldelen, er ment næringene bergverksdrift m.v., industri og kraft- og vannforsyning m.v. Videre er som "Samferdsel" regnet næringene sjøtransport og annen samferdsel. Samlegruppen "Tjenesteytende næringer" omfatter finansinstitusjoner, eie-domsdrift, offentlig administrasjon og forsvar, offentlig og privat tjenesteyting og personlig tjenesteyting. I tabell 4 er under "Annen tjenesteyting" tatt med næringsgrenene hotell- og restaurantdrift og vask, rensing og andre personlige tjenester.

Yrke

Yrkesgrupperingen er foretatt etter Standard for yrkesgruppering i offentlig norsk statistikk (utgitt av Arbeidsdirektoratet i 1965) som i prinsippet følger 1958-utgaven av International Standard Classification of Occupations (ISCO).

Yrkesstatus

I tellingen er det brukt følgende fire grupperinger etter yrkesstatus:

1. Ansatt
2. Selvstendig uten leid hjelp
3. Selvstendig med leid hjelp
4. Familiemedlem uten fast lønn i familiebedrift

Personer (også medeiere) som arbeide i firmaer organisert som aksjeselskap, andelslag eller annen selskapsform med begrenset ansvar, er alltid regnet som ansatte.

En person er regnet som selvstendig (med eller uten leid hjelp) dersom vedkommende drev firmaet alene for egen regning eller sammen med andre som medeier med ubegrenset ansvar (f.eks. i ansvarlig selskap). I de tilfelle hvor ektefeller arbeide i felles virksomhet (f.eks. gårdsbruk, forretning) som ikke var organisert som aksjeselskap e.l., er den ene ektefellen regnet som selvstendig og den andre som familiemedlem uten fast lønn i familiebedrift. Gruppen "Familiemedlem uten fast lønn i familiebedrift" omfatter ellers personer som arbeide i familievirksomhet uten fast avtalt lønn og som verken var eier eller medeier i virksomheten. Et familiemedlem uten fast lønn kan imidlertid ha vederlag for arbeidet i form av kost og losji, andel av overskott e.l.

I tabell 4 er det gitt oppgaver over tallet på henholdsvis ansatte og selvstendige (med eller uten leid hjelp). Differansen mellom summer av disse tall og totaltall utgjør følgelig tallet på familiemedlemmer uten fast lønn i familiebedrift.

Arbeids-/skole-/studiested

Personer som pr. 1. november 1970 både hadde inntekt av eget arbeid og som gikk på skole eller studerte, er i tabell 6 gruppert som yrkesaktive og etter arbeidssted dersom arbeidstiden de foregående 12 månedene utgjorde minst 1 000 timer. I motsatt fall er de gruppert som skoleelever/studenter og etter skole-/studiested.

Som personer med annet arbeidssted er regnet personer som arbeide i flere kommuner, var til sjøs eller som arbeide i utlandet. Tilsvarende er personer som studerte i utlandet gruppert under annet studiested.

Egen bolig

Ektefeller som var bosatt i samme privatbolig og hvor minst én av ektefellene var boliginnehaver, er begge regnet å ha egen bolig. For øvrig er bare boliginnehaveren eller én av boliginnhaverne gruppert under "Egen bolig". Forpleide i aldershjem, barnehjem og pleiehjem og losjerende i pensjonater og hoteller m.v. er aldri regnet å ha egen bolig.

Definisjon av begrepet "Boliginnehaver" er gitt i kapittel 4 under avsnittet "Eier-/leierforhold".

3. DEFINISJON AV FAMILIE OG HUSHOLDNINGSTYPE

Grupperingene på familie og husholdningstype refererer seg til tellingstidspunktet den 1. november 1970.

Familie

Til én og samme familie er regnet:

1. Ektepar og eventuelle ugifte barn registrert bosatt i samme privatbolig, aldershjem, pleiehjem, pensjonat, hotell e.l.
2. Far/mor med ugifte barn registrert bosatt i samme privatbolig, aldershjem, pleiehjem, pensjonat, hotell e.l.
3. Hver enkelt person som ikke hører inn under noen av de to gruppene som er spesifisert ovenfor (bl.a. personer uten fast bopel). Disse personene danner således hver for seg egen familie (familie med én person).

I familier med ektepar er også tatt med eventuelle ugifte barn av bare den ene ektefellen og ugifte adoptivbarn og stebarn, men ikke fosterbarn.

Av reglene som er nevnt ovenfor, går det fram at personer (f.eks. ektefeller) som ikke var registrert bosatt i samme privatbolig, aldershjem, pleiehjem, pensjonat, hotell e.l., aldri er gruppert under samme familie. Videre går det fram at gifte, separerte, skilte, enker og enkemenn ikke i noe tilfelle er regnet til samme familie som foreldrene. Når f.eks. et ektepar bor sammen med en skilt datter, danner ektefellene egen familie og datteren egen familie. Ellers kan nevnes at ugifte søsken som har felles bolig, men hvor ingen av foreldrene er bosatt, hver for seg er regnet som særskilt familie.

Husholdningstype

Det er skilt mellom tre hovedtyper av husholdning, nemlig privathusholdning, felleshusholdning og annen husholdning.

Gruppen "Privathusholdning" omfatter personer som var registrert som bosatt i privatbolig. Denne husholdningstypen er videre splittet opp etter tallet på familier i husholdningen. Som husholdningsenhet er her regnet bolighusholdning (som omfatter alle bosatte i samme bolig) og ikke kostholdning som ved tidligere tellinger.

Til felleshusholdning er regnet forpleide som var registrert bosatt i aldershjem, barnehjem og pleiehjem og losjerende som var registrert bosatt i pensjonat, hotell e.l.

Betjeningspersonale bosatt ved felleshusholdninger er alltid gruppert under privathusholdning. Det samme gjelder militært personell som var bosatt i militærforlegning.

Annen husholdning omfatter personer uten fast bopel.

4. DEFINISJON AV HUS OG BOLIG OG HUS- OG BOLIGKJENNEMERKER

Hus- og boligopplysningene refererer seg til den 1. november 1970.

Hus

Som eget hus er som hovedregel regnet bygg som fra kjeller til loft er atskilt fra andre bygg. Fra denne regelen er det gjort følgende to unntak:

1. Hver enkelt bolig i vertikalt delte tomannsboliger og i rekke, kjede, atrium og terrasse er alltid regnet som særskilt hus.
2. Selv om det fra kjeller til loft er skillevegg(er) uten gjennomgang, er henholdsvis horisontalt delte tomannsboliger som er bygd sammen i rekke e.l., og hver enkelt blokk regnet til ett og samme hus.

Som nevnt under avsnitt 1, omfatter tellingen alle hus hvor minst én person var registrert som bosatt den 1. november 1970.

Bolig

Til en bolig (leilighet m.v.) er som hovedregel regnet rom som er bygd (eller ombygd) til bruk for én person eller for flere personer med fellesskap i kost og losji, og hvor det er adkomst til rommene (rommet) uten å måtte gå gjennom en annen bolig. Avgrensingen av boligenhetene er ellers foretatt etter følgende spesielle regler:

1. En hybel med egen inngang (utenfra eller fra korridor, oppgang e.l.) og som er bygd i tilknytning til en bolig, er regnet som særskilt bolig bare når hybelboeren (hybelboerne) selv holdt kosten.
2. Hybler uten egen inngang er ikke skilt ut som særskilte boliger.
3. I hybelbygg o.l. er hver enkelt hybel regnet som egen bolig, også i de tilfelle flere hybler har felles gang, hall, bad og/eller kjøkken.
4. I bygg for felleshusholdning, i hus som er bygd i tilknytning til slike bygg og i militærforlegninger er hybler o.l. for ansatte regnet som særskilte boliger. Likeledes er rom som ble brukt av en ansatt med ektefelle og eventuelle barn, regnet til én og samme bolig.

Med privatbolig er i tellingen ment boliger som ikke er bebodd av forpleide i aldershjem, barnehjem og pleiehjem eller av losjerende i pensjonater, hoteller o.l. Boliger for ansatte (f.eks. sykepleiere) ved felleshusholdninger er således regnet som privatboliger. Det samme gjelder boliger for befal m.v. i militærforlegninger.

Som nevnt under avsnitt 1, omfatter tellingen alle privatboliger hvor minst én person var registrert bosatt den 1. november 1970. Som betegnelse på disse boligene er i tabelldelen brukt "Bebodde boliger". For de enkelte hus som er med i tellingen, er det imidlertid hentet inn oppgaver over samlet tall på privatboliger (inkl. ubebodde boliger og boliger med bare midlertidig bosatte). Tallene på boliger i alt i tabell 9 gjelder disse boligene.

Rom

Oppgavene over tall på rom refererer seg til boliger som er med i tellingen, og omfatter beboelsesrom på 6 m² eller mer som kan nyttes året rundt. Bortsett fra i tabell 11, er også kjøkken på 6 m² eller mer inkludert. Entré, hall, bad, alkove, hems og rom som bare nyttes i næringsvirksomhet (f.eks. kontor) er ikke med.

Bosatte

Tallene på bosatte omfatter personer registrert som bosatt i privatboliger og således ikke personer som er regnet til felleleshusholdning og personer uten fast bopel.

Hustype

Som våningshus i tilknytning til gårdsdrift er - uansett hustype ellers - regnet hus hvor gårdbrukeren selv, forpakter eller kårfolk var bosatt, men ikke hus for gårdsarbeidere og hus på nedlagte bruk.

Hustypen "Frittliggende enebolig" omfatter hus med én bolig og med minst en halv meters avstand til nærmeste hus (unntatt garasje o.l.).

Til gruppen "Enebolig i rekke, kjede, atrium m.v." er også regnet husenhetene i vertikalt delte tomannsboliger.

Horisontalt delt tomannsbolig er hus med to vanlige leiligheter (som kan ha ulik størrelse) og hvor den ene leiligheten ligger i en etasje over den annen.

Hustypen "Annet småhus" omfatter hus med inntil 2½ etasjer (ekskl. underetasje), unntatt våningshus i tilknytning til gårdsdrift, eneboliger og horisontalt delte tomannsboliger. Hus som har én eller to vanlige leiligheter og hybelleilighet som er skilt ut som egen bolig, er også gruppert under denne hustypen.

Som blokk er regnet hus med 3 etasjer (ekskl. underetasje) eller mer.

Provisorisk boligbygg er hus m.v. som helt eller delvis er tatt i bruk til bolig for 10 år eller mindre (inkl. campingvogner, båter, telt, gammer o.l.).

Gruppen "Forretningsbygg m.v." omfatter hus hvor halvparten eller mindre av golvarealet nyttes til privatboliger, unntatt bygg for felleleshusholdning. Hus med to etasjer og hvor det er forretning i første etasje og bolig i annen etasje, er alltid gruppert under denne hustypen.

Som bygg for felleleshusholdning er regnet hus hvor det for bosatte og/eller midlertidig tilstedeværende er organisert felleleshusholdning. Hus i studentbyer o.l. er imidlertid aldri gruppert her. Av avgrensingsregler som det er gjort rede for under andre avsnitt, går det fram at oppgaver over tall på boliger, rom og bosatte i bygg for felleleshusholdning, bare omfatter privatboliger og rom og bosatte i disse boligene.

Byggeår

Som byggeår er for det enkelte hus regnet det år da minst halvparten av boligene i huset var ferdige til innflytning. Hus som er ombygd, er gruppert etter opprinnelig byggeår.

WC, bad

Boliger med eget wc/eget bad omfatter boliger med wc/bad som bare de bosatte i boligen har rett til å nytte, uten hensyn til om wc/bad ligger i eller utenfor boligen. Som boliger med felles wc/felles bad er regnet boliger som har wc/bad felles med en eller flere andre boliger.

Eier-/leierforhold

Personer med råderett over boligen som de er bosatt i (eier, leier den e.l.), er regnet som boliginnhavere.

Boliginnehavere (f.eks. medlemmer av borettslag) med aksje eller andel som gir boret til boligen, er alltid regnet som leieboere med aksje/andel, også i de tilfelle det er betalt innskott som er høyere enn pålydende verdi av aksjen/andelen.

Leieboere med innskott er boliginnehavere som har betalt innskott (f.eks. obligasjonsinnskott) for å leie boligen, men ikke leieboere som bare har betalt forskott på husleie.

Boliginnehavere som disponerer boligen vederlagsfritt eller som kårbolig, er regnet som leieboere.

En boliginnehaver er regnet å disponere boligen som tjenestebolig når den er stilt til disposisjon i samband med tjenesteforhold på vilkår av at boligen må fraflyttes når tjenesteforholdet opphører, uten hensyn til om det betales husleie eller ikke. Boliger som boliginnehaveren har aksje, andel eller innskott i, er imidlertid aldri regnet som tjenestebolig.

Gjennomsnittstall

Boliger pr. hus er lik tallet på privatboliger i hus som er med i tellingen (inkl. ubebodde boliger og boliger med bare midlertidig tilstedeværende) dividert med tallet på hus som er med i tellingen.

Bebodde boliger pr. hus er lik tallet på privatboliger som er med i tellingen dividert med tallet på hus som er med i tellingen.

Rom pr. bolig er lik tallet på rom (inkl. kjøkken på 6 m² eller mer) i privatboliger som er med i tellingen dividert med tallet på disse boligene.

Bosatte pr. bolig er lik tallet på bosatte i privatboliger dividert med tallet på privatboliger som er med i tellingen.

Bosatte pr. rom er lik tallet på bosatte i privatboliger dividert med tallet på rom (inkl. kjøkken på 6 m² eller mer) i privatboliger som er med i tellingen.

5. INNDELINGEN I TELLINGSKRETSE

For områder som i 1960 tilhørte herredskommune, er kretsinnndelingen foretatt av Byrådet og etter de samme retningslinjer som i 1960-tellingen. Følgende hovedregler er lagt til grunn for innndelingen:

1. En tellingskrets bør være mest mulig ensartet når det gjelder kommunikasjonsforhold, næringsstruktur og befolkningsutvikling.
2. Kretsgrenser må ikke skjære sogne- eller kommunegrenser.
3. En krets skal bestå enten bare av ett tettbygd strøk, del av tettbygd strøk eller av spredtbygd strøk. Som tettbygd strøk regnes områder med minst 200 bosatte på tellings-tidspunktet og hvor avstanden mellom bolighusene som regel ikke overstiger 50 meter. En hussamling som ligger mer enn 50 meter fra en tettbebyggelse, er imidlertid regnet som en del av det tettbygde strøket dersom hussamlingen naturlig hører sammen med tettbebyggelsen. Andre områder er regnet som spredtbygde strøk og er delt videre opp i tellingskretser.

I 1970-tellingen er det for områder som i 1960 tilhørte herredskommune, bare foretatt følgende endringer i kretsinnndelingen som da ble brukt:

1. Når regulering av kommune- eller sognegrenser førte til at en 1960-krets falt inn under mer enn én kommune eller ett sogn i 1970, er kretsen delt videre opp slik at kretsgrenser ikke skjærer kommune- eller sognegrenser.
2. Grensene for tettbygde strøk (og dermed for tettbygde kretser) er justert i samsvar med bosettingen pr. 1. november 1970 etter reglene for avgrensning av disse strøkene.
3. I de tilfelle avgrensingen i 1960-tellingen av spredtbygde kretser ikke var i samsvar med reglene for kretsinnndeling, er grensene justert i 1970-tellingen.

Inndelingen i tellingskretser av områder som i 1960 tilhørte bykommune, er foretatt av folke-registrene i samråd med kommunale myndigheter. I flere tilfelle er kretsinnndelingen for disse områdene ikke den samme som i 1960-tellingen. I begge tellingene er imidlertid grensene fastlagt slik at de ikke skjærer kommune- eller sognegrenser og at en krets består enten bare av tettbygd strøk eller bare av spredtbygd strøk (avgrenset etter reglene som er nevnt ovenfor).

Tettbygde strøk i områder som i 1960 tilhørte herredskommune, er vanligvis ikke delt opp i flere kretser. Byområder er imidlertid alltid regnet til flere kretser.

I vedlegg 1 a er det gitt en kretsfortegnelse og i vedlegg 2 en kartskisse over kretsinn-
ingen. En oversikt som viser hvilke tellingskretser som inngår i de enkelte sogn, er gitt i vedlegg
1 b.

6. Merknader til tabell 1

I tabell 1 har en generelt sett tatt sikte på å gi tall tilbake til 1801 etter kommuneinndel-
ingen i 1970. Over et så langt tidsrom har det imidlertid skjedd så mange endringer i kommuneinndel-
ingen at det for de fleste kommuner ikke kan gis en sammenliknbar tallserie for hele perioden.

Mellom tellingen i 1960 og tellingen i 1970 ble Sjernarøy, en del av Fister og en del av Jelsa
slått sammen med Finnøy. I vedlegg 1 c er det gitt en oversikt som viser hvilke kommuner de enkelte
tellingskretser i 1970-tellingen tilhørte i 1960.

TABELLER

TABELL 1. FOLKEMENGDEN VED FOLKETELLINGENE 1801-1970¹

ÅR	FOLKE- MENGDEN	ÅR	FOLKE- MENGDEN	ÅR	FOLKE- MENGDEN	ÅR	FOLKE- MENGDEN	ÅR	FOLKE- MENGDEN	ÅR	FOLKE- MENGDEN
1801	1835	1865	1900	1930	1960 ..	2 966
1815	1845	1875	1910	1946	1970 ..	2 585
1825	1855	1890	1920	1950 ..	3 026		

1 SE MERKNADER TIL TABELL 1 PÅ SIDE 14

TABELL 2. FOLKEMENGDEN ETTER KJØNN OG INNTEKTSTAKERNES VIKTIGSTE KILDE TIL LIVSOPPHOLD OG NÆRING

VIKTIGSTE KILDE TIL LIVSOPPHOLD OG NÆRING	I ALT	MENN	KVIN- NER	INN- TEKTS- TAKERE	IKKE-INNTEKTSTAKERE				
					I ALT	HUS- MØDRE	ANDRE		
							I ALT	AV DISSE:	
								UNDER 16 ÅR	16-24 ÅR
I ALT	2 585	1 340	1 245	1 370	1 215	415	800	663	120
INNTEKT AV EGET ARBEID I ALT ..	2 034	1 111	923	884	1 150	377	773	653	114
JORDBRUK OG SKOGBRUK M.V.	1 225	679	546	506	719	234	485	407	73
FISKE M.V. OG HVALFANGST	77	52	25	34	43	13	30	30	-
INDUSTRI M.V.	131	67	64	46	85	27	58	47	10
BYGGE- OG ANLEGGSVIRKSOMHET .	100	59	41	40	60	24	36	33	3
VAREHANDEL	99	47	52	53	46	12	34	29	5
SAMFERDSEL	204	121	83	93	111	36	75	60	15
TJENESTEYTNDE NÆRINGER	198	86	112	112	86	31	55	47	8
UOPPGITT NÆRING	-	-	-	-	-	-	-	-	-
PENSJON, TRYGD	456	177	279	413	43	31	12	4	3
FORMUE, LAN M.V.	39	24	15	31	8	6	2	2	-
STIPEND M.V.	42	25	17	42	-	-	-	-	-
UOPPGITT	14	3	11	-	14	1	13	4	3

TABELL 3. PERSONER 16 ÅR OG OVER ETTER YRKESAKTIVITET, KJØNN OG ALDER

KJØNN OG ALDER	I ALT	UTEN YRKES- AKTI- VITET	MED YRKESAKTIVITET						
			I ALT	ARBEIDSTID I TIMER					UOPP- GITT
				UNDER 100	100- 499	500- 999	1 000 OG MER		
							I ALT	AV DISSE: HELDAGS- ARBEID	
I ALT	1 922	762	1 160	9	134	186	831	717	-
16-19	180	95	85	3	26	20	36	25	-
20-24	145	47	98	-	13	14	71	57	-
25-59	986	223	763	5	70	108	580	510	-
60-66	242	95	147	-	19	27	101	96	-
67-69	79	43	36	-	4	8	24	20	-
70 OG OVER	290	259	31	1	2	9	19	9	-
MENN I ALT	1 007	219	788	4	30	43	711	646	-
16-19	99	41	58	1	14	16	27	18	-
20-24	91	18	73	-	5	8	60	48	-
25-59	522	25	497	2	1	3	491	464	-
60-66	119	14	105	-	8	5	92	88	-
67-69	47	17	30	-	-	7	23	20	-
70 OG OVER	129	104	25	1	2	4	18	8	-
KVINNER I ALT	915	543	372	5	104	143	120	71	-
16-19 I ALT	81	54	27	2	12	4	9	7	-
AV DISSE: GIFTE ...	1	1	-	-	-	-	-	-	-
20-24 I ALT	54	29	25	-	8	6	11	9	-
AV DISSE: GIFTE ...	19	13	6	-	2	3	1	1	-
25-59 I ALT	464	198	266	3	69	105	89	46	-
AV DISSE: GIFTE ...	400	176	224	3	65	100	56	21	-
60-66	123	81	42	-	11	22	9	8	-
67-69	32	26	6	-	4	1	1	-	-
70 OG OVER	161	155	6	-	-	5	1	1	-

TABELL 4. PERSONER 16 ÅR OG OVER MED MINST 100 ARBEIDSTIMER ETTER YRKESSTATUS, ARBEIDSTID, KJØNN OG NÆRING/YRKESOMRADE

NÆRING/YRKESOMRADE	I ALT	AV DISSE:		MENN	KVIN- NER	ARBEIDSTID I TIMER					
		AN- SATTE	SELV- STEN- DIGE			100-999			1 000 OG MER		
						I ALT	MENN	KVIN- NER	I ALT	MENN	KVIN- NER
I ALT	1 151	348	498	784	367	320	73	247	831	711	120
NÆRING											
JORDBRUK	717	30	404	481	236	235	41	194	482	440	42
SKOGBRUK M.V.	3	2	-	3	-	-	-	-	3	3	-
FISKE M.V., HVALFANGST	36	11	24	36	-	2	2	-	34	34	-
BERGVERKSDRIFT M.V.	2	2	-	2	-	:	:	-	:	:	-
INDUSTRI	42	33	8	36	6	5	3	2	37	33	4
BYGGE- OG ANLEGGSVIRKS.	42	15	27	42	-	5	5	-	37	37	-
KRAFT-, VANNFORS. M.V.	4	4	-	4	-	-	-	-	4	4	-
VAREHANDEL	64	35	12	31	33	17	2	15	47	29	18
FINANSINSTITUSJONER ...	4	4	-	2	2	:	:	:	:	:	:
EIENDOMSDRIFT	-	-	-	-	-	-	-	-	-	-	-
SJØTRANSPORT	78	61	17	75	3	6	6	-	72	69	3
ANNEN SAMFERDSEL	21	14	5	9	12	:	:	2	:	:	10
OFF. ADM. OG FORSVAR ..	32	32	-	26	6	11	6	5	21	20	1
OFF. OG PRIV. TJ.YTING	87	86	1	36	51	29	7	22	58	29	29
LØNT HUSARBEID	14	14	-	-	14	6	-	6	8	-	8
ANNEN TJENESTEYTING ...	5	5	-	1	4	1	:	:	4	:	:
UOPPGITT	-	-	-	-	-	-	-	-	-	-	-
1											
YRKESOMRADE											
TEKNISK, VITENSKAPELIG, HUMANISTISK OG KUNST- NERISK ARBEID I ALT ...	67	66	1	30	37	18	5	13	49	25	24
SYKEPLEIE- OG ANNET PLEIARBEID	17	17	-	-	17	5	-	5	12	-	12
PEDAGOGISK ARBEID ...	39	39	-	21	18	13	5	8	26	16	10
ADM.- OG FORVALTNINGS- ARB., BEDR.- OG ORGANI- SASJONSLEDELSE I ALT ..	6	5	1	5	1	:	-	:	:	5	:
BEDR. OG ORG.LEDELSE	4	3	1	3	1	:	-	:	:	3	:
KONTORARBEID	17	17	-	8	9	5	1	4	12	7	5
HANDELSARBEID I ALT ...	52	23	12	25	27	14	2	12	38	23	15
GROSSISTER OG DETALJISTER	11	-	11	11	-	-	-	-	11	11	-
HANDELSARB. FRA KONT. OG DETALJHANDELSARB.	40	22	1	13	27	14	2	12	26	11	15
JORDBRUKS-, SKOGBRUKS- OG FISKEARBEID	746	33	428	517	229	231	42	189	515	475	40
GRUVE- OG SPRENGNINGS- ARBEID M.M.	2	2	-	2	-	:	:	-	:	:	-
TRANSPORT- OG KOMMUNI- KASJONSARBEID I ALT ...	95	73	22	82	13	9	7	2	86	75	11
VEGTRAFIKKARBEID ...	11	6	5	11	-	1	1	-	10	10	-
POST- OG TELEKOM.ARB.	11	11	-	-	11	2	-	2	9	-	9
INDUSTRI-, BYGGE- OG ANLEGG SARBEID I ALT ...	108	71	34	91	17	20	10	10	88	81	7
JERN- OG MET.VAREARB.	5	3	2	5	-	-	-	-	5	5	-
ELEKTROARBEID	8	7	-	8	-	-	-	-	8	8	-
TREARBEID	29	8	21	29	-	5	5	-	24	24	-
NÆRINGSMIDDELARBEID .	17	16	1	14	3	1	-	1	16	14	2
KJEMISK PROSESSAR- BEID, TREFOREDLINGS- OG PAPIRARBEID	-	-	-	-	-	-	-	-	-	-	-
LASTE-, LOSSE- OG LAGERARBEID	6	4	-	6	-	2	2	-	4	4	-
SERVICEARBEID I ALT ...	44	44	-	10	34	18	1	17	26	9	17
HOTELL- OG RESTAU- RANTARBEID, HUSARBEID VAKTMESTER- OG	22	22	-	5	17	5	-	5	17	5	12
RENGJØRINGSARBEID ...	19	19	-	3	16	13	1	12	6	2	4
MILITÆRT ARBEID	14	14	-	14	-	5	5	-	9	9	-
UOPPGITT	-	-	-	-	-	-	-	-	-	-	-

1 BARE ET UTVALG AV YRKESOMRÅDER ER SPESIFISERT

TABELL 5. PERSONER 16-69 ÅR ETTER YRKESAKTIVITET, KJØNN OG HØYESTE UTDANNING

KJØNN OG HØYESTE UTDANNING	I ALT	UTEN YRKESAKTIVITET, ARBEIDST. UNDER 100 TIMER ELLER UOPPGITT		MED 100 ARBEIDSTIMER ELLER MER					1 000 TIMER OG MER
		I ALT	AV DISSE: I ALT ELEVER, STU- DENTER	100-499 TIMER		500-999 TIMER		I ALT	
				I ALT	AV DISSE: ELEVER, STU- DENTER	I ALT	AV DISSE: ELEVER, STU- DENTER		
I ALT	1 632	511	131	1 121	132	36	177	21	812
MENN I ALT	878	118	62	760	28	20	39	14	693
UNGDOMSSKOLENIVA, 7-9 ÅR, I ALT ..	655	82	31	573	18	10	24	9	531
7-ÅRIG FOLKESKOLE	272	35	2	237	9	1	10	-	218
ALLMENT FAGFELT ELLERS	286	43	27	243	8	8	13	9	222
ADMINISTRASJON OG ØKONOMI	21	-	-	21	1	1	-	-	20
INDUSTRI, HÅNDVERK OG TEKNIKK ..	33	3	2	30	-	-	-	-	30
SAMFERDSEL	3	-	-	3	-	-	-	-	3
JORDBRUK, SKOGBRUK OG FISKE	35	-	-	35	-	-	1	-	34
GYMNASNIVA I, 10 ÅR, I ALT	158	23	19	135	6	6	4	1	125
ALLMENT FAGFELT	53	21	19	32	6	6	3	1	23
INDUSTRI, HÅNDVERK OG TEKNIKK ..	7	-	-	7	-	-	-	-	7
SAMFERDSEL	17	1	-	16	-	-	-	-	16
JORDBRUK, SKOGBRUK OG FISKE	76	1	-	75	-	-	1	-	74
TJENESTEYTING OG FORSVAR	4	-	-	4	-	-	-	-	4
GYMNASNIVA II,III, 11-12 ÅR, I ALT	43	12	12	31	1	1	9	3	21
ALLMENT FAGFELT	31	12	12	19	1	1	7	3	11
ADMINISTRASJON OG ØKONOMI	-	-	-	-	-	-	-	-	-
SAMFERDSEL	6	-	-	6	-	-	2	-	4
HELSEVERN	-	-	-	-	-	-	-	-	-
JORDBRUK, SKOGBRUK OG FISKE	4	-	-	4	-	-	-	-	4
TJENESTEYTING OG FORSVAR	-	-	-	-	-	-	-	-	-
UNIVERSITETS- OG HØGSKOLENIVA I, 13-14 ÅR, I ALT	15	-	-	15	3	3	1	-	11
UNDERVISNING	13	-	-	13	3	3	1	-	9
ADMINISTRASJON, ØKONOMI, SAMFUNNSVITENSKAP OG JUS	-	-	-	-	-	-	-	-	-
UNIVERSITETS-, HØGSKOLENIVA II,III OG FORSKERNIVA, OVER 14 ÅR, I ALT	5	-	-	5	-	-	-	-	5
ADMINISTRASJON, ØKONOMI, SAMFUNNSVITENSKAP OG JUS	-	-	-	-	-	-	-	-	-
NATURVITENSKAP OG TEKNIKK	-	-	-	-	-	-	-	-	-
UOPPGITT ELLER INGEN UTDANNING ...	2	1	-	1	-	-	1	1	-
KVINNER I ALT	754	393	69	361	104	16	138	7	119
UNGDOMSSKOLENIVA, 7-9 ÅR, I ALT ..	608	311	24	297	81	5	119	2	97
7-ÅRIG FOLKESKOLE	223	124	2	99	26	-	40	-	33
ALLMENT FAGFELT ELLERS	187	113	18	74	19	3	27	1	28
ADMINISTRASJON OG ØKONOMI	35	13	2	22	5	2	8	1	9
INDUSTRI, HÅNDVERK OG TEKNIKK ..	9	4	1	5	4	-	1	-	-
SAMFERDSEL	-	-	-	-	-	-	-	-	-
HELSEVERN	3	-	-	3	2	-	-	-	1
TJENESTEYTING OG FORSVAR	149	57	1	92	24	-	42	-	26
GYMNASNIVA I, 10 ÅR, I ALT	80	55	34	25	11	5	9	1	5
ALLMENT FAGFELT	71	50	33	21	10	5	7	1	4
ADMINISTRASJON OG ØKONOMI	-	-	-	-	-	-	-	-	-
INDUSTRI, HÅNDVERK OG TEKNIKK ..	7	4	1	3	1	-	1	-	1
SAMFERDSEL	-	-	-	-	-	-	-	-	-
TJENESTEYTING OG FORSVAR	-	-	-	-	-	-	-	-	-
GYMNASNIVA II,III, 11-12 ÅR, I ALT	46	21	10	25	5	5	4	4	1
ALLMENT FAGFELT	21	10	9	11	7	5	3	3	1
ADMINISTRASJON OG ØKONOMI	-	-	-	-	-	-	-	-	-
INDUSTRI, HÅNDVERK OG TEKNIKK ..	3	1	-	2	-	-	-	-	-
SAMFERDSEL	-	-	-	-	-	-	-	-	-
HELSEVERN	21	9	1	12	2	-	4	1	6
UNIVERSITETS- OG HØGSKOLENIVA I, 13-14 ÅR, I ALT	18	5	-	13	2	1	3	-	8
UNDERVISNING	16	4	-	12	1	1	3	-	8
ADMINISTRASJON, ØKONOMI, SAMFUNNSVITENSKAP OG JUS	-	-	-	-	-	-	-	-	-
NATURVITENSKAP OG TEKNIKK	-	-	-	-	-	-	-	-	-
UNIVERSITETS-, HØGSKOLENIVA II,III OG FORSKERNIVA, OVER 14 ÅR, I ALT	1	-	-	-	-	-	-	-	-
ADMINISTRASJON, ØKONOMI, SAMFUNNSVITENSKAP OG JUS	-	-	-	-	-	-	-	-	-
NATURVITENSKAP OG TEKNIKK	-	-	-	-	-	-	-	-	-
UOPPGITT ELLER INGEN UTDANNING ...	1	1	1	-	-	-	-	-	-

1 BARE ET UTVALG AV FAGOMRÅDER ER SPESIFISERT UNDER DE ENKELTE UTDANNINGSNIVÅER

TABELL 6. YRKESAKTIVE, SKOLEELEVER OG STUDENTER 16 ÅR OG OVER ETTER KJØNN OG ARBEIDS-/SKOLE-/STUDIESTED PR. 1. NOVEMBER 1970

ARBEIDS-/SKOLE-/STUDIESTED	I ALT	1			2		
		YRKESAKTIVE			SKOLEELEVER OG STUDENTER		
		I ALT	MENN	KVINNER	I ALT	MENN	KVINNER
I ALT	1 249	1 076	724	352	173	93	80
I KOMMUNEN	998	981	642	339	17	1	16
STAVANGER	71	24	19	5	47	23	24
TIME	36	-	-	-	36	21	15
SULDAL	10	-	-	-	10	8	2
OSLO	9	-	-	-	9	5	4
BERGEN	8	-	-	-	8	6	2
KLEPP	7	-	-	-	7	6	1
ANDRE KOMMUNER I FYLKET	18	7	3	4	11	4	7
ANDRE KOMMUNER UTENFOR FYLKET	27	-	-	-	27	18	9
ANNET STED	65	64	60	4	1	1	-

1 EKSKL. PERSONER SOM AVTJENTE VERNEPLIKTSTJENESTE OG YRKESAKTIVE SOM IKKE HAR OPPGITT ARBEIDSSTED
2 EKSKL. SKOLEELEVER OG STUDENTER SOM IKKE HAR OPPGITT SKOLE-/STUDIESTED

TABELL 7. FAMILIER OG PERSONER ETTER FAMILIETYPPE OG HUSHOLDNINGSTYPE

HUSHOLDNINGSTYPE	I ALT		FAMILIER MED EN PERSON	FAMILIER MED TO ELLER FLERE PERSONER						
	FAMILIER	PERSONER		I ALT		EKTEPAR UTEN UGIFTE BARN	EKTEPAR MED UGIFTE BARN		MOR ELLER FAR MED UGIFTE BARN	
				FAMILIER	PERSONER		FAMILIER	PERSONER	FAMILIER	PERSONER
I ALT	996	2 585	386	610	2 199	168	398	1 764	44	99
PRIVATHJUSHOLDNING I ALT	959	2 547	350	609	2 197	167	398	1 764	44	99
MED EN FAMILIE	671	2 016	156	515	1 860	138	339	1 499	38	85
MED TO FAMILIER	230	462	140	90	322	29	55	250	6	14
MED FLERE FAMILIER	58	69	54	4	15	-	4	15	-	-
FELLESHUSHOLDNING	33	34	32	1	2	1	-	-	-	-
ANNEN HUSHOLDNING	4	4	4	-	-	-	-	-	-	-

TABELL 8. PERSONER 16 ÅR OG OVER MED EGEN BOLIG ETTER ALDER, EKTESKAPELIG STATUS OG KJØNN

EKTESKAPELIG STATUS OG KJØNN	I ALT	ALDER								
		16-19	20-24	25-29	30-39	40-49	50-59	60-69	70-79	80 OG OVER
PERSONER 16 ÅR OG OVER I ALT	1 922	180	145	127	198	264	397	321	184	106
AV DISSE: MED EGEN BOLIG	1 351	5	40	81	171	241	355	275	131	52
MENN I ALT	1 007	99	91	71	99	135	217	166	86	43
AV DISSE: MED EGEN BOLIG	678	-	17	29	77	123	193	151	63	25
KVINNER I ALT	915	81	54	56	99	129	180	155	98	63
AV DISSE: MED EGEN BOLIG	673	5	23	52	94	118	162	124	68	27
UGIFTE I ALT	616	179	114	49	34	43	73	61	43	20
AV DISSE: MED EGEN BOLIG	158	5	14	7	12	23	35	33	21	8
MENN I ALT	387	99	79	42	29	30	48	36	21	3
AV DISSE: MED EGEN BOLIG	101	-	7	4	9	19	24	25	10	3
KVINNER I ALT	229	80	35	7	5	13	25	25	22	17
AV DISSE: MED EGEN BOLIG	57	5	7	3	3	4	11	8	11	5
GIFTE OG SEPARERTE I ALT	1 141	1	31	77	163	220	307	229	86	27
AV DISSE: MED EGEN BOLIG	1 098	-	26	73	159	218	307	218	76	21
MENN I ALT	573	-	12	29	69	105	164	121	53	20
AV DISSE: MED EGEN BOLIG	551	-	10	25	68	104	164	117	47	16
KVINNER I ALT	568	1	19	48	94	115	143	108	33	7
AV DISSE: MED EGEN BOLIG	547	-	16	48	91	114	143	101	29	5
FØR GIFTE I ALT	165	-	-	1	1	1	17	31	55	59
AV DISSE: MED EGEN BOLIG	95	-	-	1	-	-	13	24	34	23
MENN I ALT	47	-	-	-	1	-	5	9	12	20
AV DISSE: MED EGEN BOLIG	26	-	-	-	-	-	5	9	6	6
KVINNER I ALT	118	-	-	1	-	1	12	22	43	39
AV DISSE: MED EGEN BOLIG	69	-	-	1	-	-	8	15	28	17

TABELL 9. HUS, BOLIGER, ROM OG BOSATTE ETTER HUSTYPE

	PERMANENT BOLIGBYGG												
	I ALT	I ALT	VA-	FRITT-	ENE-	HORI-	ANNET	SMÅHUS	BLOKK	PRO-	BYGG	UOPP-	
			NINGS-	LIGG-	BOLIG	SON-				VI-	FOR-		BYGG
		TILKN.	ENDE	REKKE,	TALT	DEL	TAL			SK	RET-	LES-	HUS-
		TIL	ENE-	KJEDE,	ENE-	TO-	BOLIG			BO-	BYGG	M.V.	HOLD-
		GARDS-	BOLIG	ATRIUM	BOLIG	MANN-				LIG-			NING
		DRIFT		M.V.		BOLIG				BYGG			
HUS	752	736	422	295	-	-	15	4	-	-	13	3	-
BOLIGER I ALT ...	830	788	455	295	-	-	30	8	-	-	33	9	-
AV DISSE: BEBODDE	804	770	444	295	-	-	24	7	-	-	27	7	-
ROM	5 100	4 980	3 092	1 766	-	-	98	24	-	-	111	9	-
BOSATTE	2 547	2 478	1 570	842	-	-	55	11	-	-	61	8	-
BOLIGER PR. HUS .	1,1	1,1	1,1	1,0	-	-	2,0	2,0	-	-	2,5	3,0	-
ROM PR. BOLIG ...	6,3	6,5	7,0	6,0	-	-	4,1	3,4	-	-	4,1	1,3	-
BOSATTE PR. BOLIG	3,2	3,2	3,5	2,9	-	-	2,3	1,6	-	-	2,3	1,1	-
BOSATTE PR. ROM .	0,5	0,5	0,5	0,5	-	-	0,6	0,5	-	-	0,5	0,9	-

TABELL 10. BEBODDE BOLIGER ETTER HUSTYPE OG BYGGEAR, OG HUS, ROM OG BOSATTE ETTER HUSETS BYGGEAR

HUSETS BYGGEAR	HUS	BEBODDE BOLIGER							ROM	BOSATTE	BOSATTE					
		I ALT	I PERMANENTE BOLIGBYGG			I	ANDRE	BLOKK-			BYGG	BE- BOD- DE	ROM	PR. BO-	PR. BO-	PR. ROM
			I	I	I											
		TILKN.	TIL	TO-	BOLIGER	BLOKK-	BYGG			ER	LIG	BO-	LIG			
		GARDS-	DRIFT	MANN-	BOLIGER	ER				PR.	HUS	BO-	LIG			
		FRITTL.	OG	OG	SMÅHUS											
		ENEBOLIGER														
I ALT	752	804	770	739	31	-	34	5 100	2 547	1,1	6,3	3,2	0,5			
1900 OG FØR	220	236	232	224	8	-	4	1 587	794	1,1	6,7	3,4	0,5			
1901-1910	68	71	66	63	3	-	5	454	206	1,0	6,4	2,9	0,5			
1911-1920	57	57	57	57	-	-	-	373	183	1,0	6,5	3,2	0,5			
1921-1930	62	66	66	65	1	-	-	433	160	1,1	6,6	2,4	0,4			
1931-1940	78	88	81	77	4	-	7	532	248	1,1	6,0	2,8	0,5			
1941-1945	9	9	9	9	-	-	-	55	26	1,0	6,1	2,9	0,5			
1946-1950	52	53	52	49	3	-	1	351	155	1,0	6,6	2,9	0,4			
1951-1960	108	118	110	104	6	-	8	757	412	1,1	6,4	3,5	0,5			
1961-1970	95	103	94	88	6	-	9	540	350	1,1	5,2	3,4	0,6			
UOPPGITT	3	3	3	3	-	-	-	18	13	1,0	6,0	4,3	0,7			

TABELL 11. BEBODDE BOLIGER ETTER HUSTYPE OG TALLET PÅ ROM, OG BOSATTE ETTER TALLET PÅ ROM I BOLIGEN

TALLET PÅ ROM, EKSKL. KJØKKEN	BEBODDE BOLIGER							I ALT	PR. ROM
	I ALT	I PERMANENTE BOLIGBYGG			I	ANDRE	BYGG		
		I	I	I					
	TILKN.	TIL	TO-	BOLIGER	BLOKKER	BYGG			
	GARDS-	DRIFT	MANN-	BOLIGER	ER				
	FRITTL.	OG	OG	SMÅHUS					
	ENEBOLIGER								
I ALT	804	770	739	31	-	34	2 547	0,5	
0 ROM ELLER UOPPGITT ..	-	-	-	-	-	-	-	-	
1 ROM I ALT	21	8	4	4	-	13	29	1,1	
MED KJØKKEN I ALT ...	11	7	4	3	-	4	19	1,1	
UNDER 6 KVM.	5	2	1	1	-	3	5	1,0	
6 KVM. OG MER	6	5	3	2	-	1	14	1,2	
UTEN KJØKKEN	10	1	-	1	-	9	10	1,0	
2 ROM I ALT	36	28	20	8	-	8	71	0,7	
MED KJØKKEN	29	25	19	6	-	4	64	0,8	
UTEN KJØKKEN	7	3	1	2	-	4	7	0,5	
3 ROM	62	60	50	10	-	2	137	0,6	
4 ROM	124	124	122	2	-	-	350	0,6	
5 ROM	172	166	161	5	-	6	516	0,5	
6 ROM	184	182	182	-	-	2	610	0,5	
7 ROM	101	100	98	2	-	1	397	0,5	
8 ROM OG MER	104	102	102	-	-	2	437	0,4	

TABELL 12. BEBODDE BOLIGER, ROM OG BOSATTE ETTER BOLIGTETTHET

	I ALT	BOSATTE PR. ROM, INKL. KJØKKEN PÅ 6 KVM. OG MER									0 ROM ELLER UOPP- GITT
		UNDER 0,25	0,25- 0,49	0,50- 0,74	0,75- 0,99	1,00- 1,24	1,25- 1,49	1,50- 1,74	1,75- 1,99	2,00 OG MER	
BEBODDE BOLIGER	804	119	257	262	87	62	8	4	2	3	-
ROM	5 100	846	1 679	1 680	557	270	39	12	10	7	-
BOSATTE	2 547	141	579	989	450	281	53	19	18	17	-
ROM PR. BOLIG	6,3	7,1	6,5	6,4	6,4	4,4	4,9	3,0	5,0	2,3	-
BOSATTE PR. BOLIG	3,2	1,2	2,3	3,8	5,2	4,5	6,6	4,8	9,0	5,7	-

TABELL 13. BEBODDE BOLIGER, ROM OG BOSATTE ETTER BOLIGENS UTSTYR

	I ALT	INNLAGT VANN I HUSET									IKKE INN- LAGT VANN I HUSET	UOPP- GITT
		EGET WC		FELLES WC		EGET ELLER FELLES WC OG UTEN BAD	UTEN WC		UTEN FELLES BAD			
		I ALT	I ALT	EGET BAD	FELLES BAD	EGET BAD	FELLES BAD	EGET ELLER FELLES BAD		UTEN BAD		
BEBODDE BOLIGER	804	741	343	7	1	9	45	47	289	63	-	
ROM	5 100	4 782	2 272	27	2	24	227	322	1 908	318	-	
BOSATTE	2 547	2 432	1 201	18	:	:	109	166	922	115	-	
ROM PR. BOLIG	6,3	6,5	6,6	3,9	2,0	2,7	5,0	6,9	6,6	5,0	-	
BOSATTE PR. BOLIG	3,2	3,3	3,5	2,6	:	:	2,4	3,5	3,2	1,8	-	
BOSATTE PR. ROM	0,5	0,5	0,5	0,7	:	:	0,5	0,5	0,5	0,4	-	

TABELL 14. BEBODDE BOLIGER, ROM OG BOSATTE ETTER EIER-/LEIERFORHOLDET TIL BOLIGEN

	I ALT	BOLIGINNEHAVEREN DISPONERER BOLIGEN SOM								TJEN- ESTE- ELLER FOR- PAK- TER- BOLIG	UOPP- GITT	
		EIER	LEIEBOER						MED INN- SKOTT			UTEN INN- SKOTT
			MED AKSJE/ANDEL			UTEN AKSJE/ANDEL						
			I ALT	I ALT	I ALT	I ALT	I ALT	I ALT				
BEBODDE BOLIGER ...	804	671	86	-	-	-	86	-	86	47	-	
ROM	5 100	4 483	411	-	-	-	411	-	411	206	-	
BOSATTE	2 547	2 246	194	-	-	-	194	-	194	107	-	
ROM PR. BOLIG	6,3	6,7	4,8	-	-	-	4,8	-	4,8	4,4	-	
BOSATTE PR. BOLIG .	3,2	3,3	2,3	-	-	-	2,3	-	2,3	2,3	-	
BOSATTE PR. ROM ...	0,5	0,5	0,5	-	-	-	0,5	-	0,5	0,5	-	

TABELL 15. FOLKEMENGDEN ETTER ALDER, KJØNN OG TELLINGSKRETS

TELLINGSKRETS OG KJØNN	I ALT	ALDER									
		UNDER 7	7-15	16-19	20-24	25-29	30-39	40-49	50-59	60-69	70 OG OVER
KOMMUNEN I ALT	2 585	246	417	180	145	127	198	264	397	321	290
MENN I ALT	1 340	130	203	99	91	71	99	135	217	166	129
UGIFTE	720	130	203	99	79	42	29	30	48	36	24
GIFTE OG SEPARERTE	573	-	-	-	12	29	69	105	164	121	73
FØR GIFTE	47	-	-	-	-	-	1	-	5	9	32
KVINNER I ALT	1 245	116	214	81	54	56	99	129	180	155	161
UGIFTE	559	116	214	80	35	7	5	13	25	25	39
GIFTE OG SEPARERTE	568	-	-	1	19	48	94	115	143	108	40
FØR GIFTE	118	-	-	-	-	1	-	1	12	22	82
01 REILSTAD	310	34	45	19	14	22	35	21	47	39	34
MENN	150	20	20	6	5	8	18	15	25	17	16
KVINNER	160	14	25	13	9	14	17	6	22	22	18
02 HESBY	475	59	74	30	38	23	36	44	75	56	40
MENN	252	35	44	14	23	11	17	23	35	32	18
KVINNER	223	24	30	16	15	12	19	21	40	24	22
03 LAUVSNES	466	47	71	31	31	25	34	58	56	49	64
MENN	212	22	28	14	15	14	15	29	31	19	25
KVINNER	254	25	43	17	16	11	19	29	25	30	39
04 TREVLAND	211	21	34	12	6	12	11	35	33	22	25
MENN	113	11	17	9	4	7	7	18	22	10	8
KVINNER	98	10	17	3	2	5	4	17	11	12	17
05 SØR-FOGN	81	11	6	2	5	5	4	7	7	17	17
MENN	45	8	2	-	4	2	2	6	5	9	7
KVINNER	36	3	4	2	1	3	2	1	2	8	10
06 TALGJE	110	6	26	8	9	6	5	6	20	17	7
MENN	57	4	15	4	5	4	3	2	9	8	3
KVINNER	53	2	11	4	4	2	2	4	11	9	4
07 OMBO I SJERNARØY	154	16	25	11	6	6	12	21	23	21	13
MENN	85	7	11	9	6	5	5	11	14	10	7
KVINNER	69	9	14	2	-	1	7	10	9	11	6
08 BJERGØY	169	9	34	22	6	10	7	19	34	12	16
MENN	94	5	18	16	5	8	3	6	20	6	7
KVINNER	75	4	16	6	1	2	4	13	14	6	9
09 KYRKØY	188	5	28	16	9	4	16	24	31	31	24
MENN	110	3	16	10	8	3	8	13	15	18	16
KVINNER	78	2	12	6	1	1	8	11	16	13	8
10 HIDLE/TALGE/HELGØY	135	14	27	9	6	3	21	6	11	22	16
MENN	72	6	14	6	6	2	11	3	6	12	6
KVINNER	63	8	13	3	-	1	10	3	5	10	10
11 OMBO I JELSA	64	1	6	4	3	6	4	6	14	13	7
MENN	38	-	2	3	3	6	2	3	7	8	4
KVINNER	26	1	4	1	-	-	2	3	7	5	3
12 HALSNØY	179	17	39	14	8	3	11	12	34	17	24
MENN	89	7	16	8	5	1	6	3	19	14	10
KVINNER	90	10	23	6	3	2	5	9	15	3	14
13 BOKN/BYRE	39	6	2	2	3	2	2	4	10	5	3
MENN	19	2	-	-	1	-	2	2	7	3	2
KVINNER	20	4	2	2	2	2	-	2	3	2	1
UTEN FAST BOPEL I ALT	4	-	-	-	1	-	-	1	2	-	-
MENN	4	-	-	-	1	-	-	1	2	-	-
KVINNER	-	-	-	-	-	-	-	-	-	-	-

TABELL 16. PERSONER 16 ÅR OG OVER ETTER VIKTIGSTE KILDE TIL LIVSOPPHOLD, NÆRING, KJØNN OG TELLINGSKRETS

VIKTIGSTE KILDE TIL LIVSOPPHOLD											
INNTEKT AV EGET ARBEID											
TELLINGSKRETS OG KJØNN	I ALT	NÆRING							PEN- SJON, TRYGD	FOR- MUE- LÅN, STI- PEND M.V.	HUSAR- BEID I HJEM- MET, FORSØR- GET
		I ALT	JORD- SKOG- BRUK, FISKE M.V., HVAL- FANGST	INDU- STRI- M.V., BYGGE- OG ANL. VIRK- SOMHET	VARE- HANDEL	SAM- FERD- SEL	TJEN- ESTE- YTENDE NÆR- INGER	UOPP- GITT			
KOMMUNEN I ALT	1 922	884	540	86	53	93	112	-	413	73	552
MENN	1 007	732	482	81	30	80	59	-	172	48	55
KVINNER	915	152	58	5	23	13	53	-	241	25	497
01 REILSTAD	231	98	48	12	7	14	17	-	46	3	84
MENN	110	80	45	12	3	9	11	-	20	2	8
KVINNER	121	18	3	-	4	5	6	-	26	1	76
02 HESBY	342	156	100	19	7	7	23	-	58	5	123
MENN	173	133	93	19	4	6	11	-	28	4	8
KVINNER	169	23	7	-	3	1	12	-	30	1	115
03 LAUVSNES	348	142	55	29	6	13	39	-	82	18	106
MENN	162	111	51	26	4	12	18	-	28	12	11
KVINNER	186	31	4	3	2	1	21	-	54	6	95
04 TREVLAND	156	77	52	2	11	6	6	-	34	1	44
MENN	85	65	48	2	6	6	3	-	12	1	7
KVINNER	71	12	4	-	5	-	3	-	22	-	37
05 SØR-FOGN	64	24	19	2	1	1	1	-	24	2	14
MENN	35	23	18	2	1	1	1	-	11	1	-
KVINNER	29	1	1	-	-	-	-	-	13	1	14
06 TALGJE	78	34	29	-	3	1	1	-	12	6	26
MENN	38	27	25	-	2	-	-	-	4	2	5
KVINNER	40	7	4	-	1	1	1	-	8	4	21
07 OMBO I SJERNARØY	113	62	40	5	3	8	6	-	28	-	23
MENN	67	54	35	5	2	7	5	-	11	-	2
KVINNER	46	8	5	-	1	1	1	-	17	-	21
08 BJERGØY	126	57	41	2	4	5	5	-	20	19	30
MENN	71	49	37	2	3	3	4	-	7	12	3
KVINNER	55	8	4	-	1	2	1	-	13	7	27
09 KYRKØY	155	70	39	5	5	18	3	-	40	9	36
MENN	91	57	30	4	3	18	2	-	23	6	5
KVINNER	64	13	9	1	2	-	1	-	17	3	31
10 HIDLE/TALGE/HELGØY ...	94	52	40	4	3	4	1	-	19	3	20
MENN	52	41	34	3	1	3	-	-	6	3	2
KVINNER	42	11	5	1	2	1	1	-	13	-	18
11 OMBO I JELSA	57	34	24	1	1	8	-	-	10	1	12
MENN	36	29	21	1	-	7	-	-	5	1	1
KVINNER	21	5	3	-	1	1	-	-	5	-	11
12 HALSNØY	123	60	41	5	2	4	8	-	33	5	25
MENN	66	48	34	5	1	4	4	-	12	3	3
KVINNER	57	12	7	-	1	-	4	-	21	2	22
13 BOKN/BYRE	31	17	12	-	-	3	2	-	5	-	9
MENN	17	14	11	-	-	3	-	-	3	-	-
KVINNER	14	3	1	-	-	-	2	-	2	-	9
UTEN FAST BOPEL I ALT	4	1	-	-	-	1	-	-	2	1	-
MENN	4	1	-	-	-	1	-	-	2	1	-
KVINNER	-	-	-	-	-	-	-	-	-	-	-

TABELL 17. HOVEDTALL FOR HUS OG BEBODDE BOLIGER I DE ENKELTE TELLINGSKRETSE

TELLINGSKRETS	HUS				BEBODDE BOLIGER							BO- SAT- TE PR. ROM
	AV DISSE:				AV DISSE MED:							
	I ALT	VAN.HUS	BYGGEAR		I ALT	INNLAGT VANN I HUSET	EGET OG BAD	WC OG ELLERS	WC OG BAD ELLERS	EGET	EGET	
		TILKN. GARDS- DRIFT, FRITTL. ENEBOL.	1946-	1961-						UTEN BAD	UTEN WC	
KOMMUNEN I ALT	752	717	160	95	804	741	343	17	45	47	0,5	
01 REILSTAD	95	91	21	14	97	93	51	-	5	4	0,5	
02 HESBY	133	128	32	13	145	138	81	4	14	4	0,5	
03 LAUVSNES	128	111	26	29	151	148	82	9	13	8	0,5	
04 TREVLAND	62	58	13	6	64	61	20	2	3	4	0,5	
05 SØR-FØGN	25	25	4	5	25	24	13	-	-	9	0,5	
06 TALGJE	30	30	11	6	30	29	16	-	3	4	0,4	
07 OMBO I SJERNARØY	46	45	13	4	48	37	12	-	1	1	0,6	
08 BJERGØY	49	47	14	4	52	49	31	1	2	-	0,5	
09 KYRKØY	62	62	12	4	64	54	7	-	-	4	0,5	
10 HIDLE/TALGE/HELGØY ...	38	36	4	4	42	35	13	1	1	2	0,5	
11 OMBO I JELSA	20	20	6	3	20	18	3	-	1	1	0,5	
12 HALSNØY	49	49	1	2	50	41	9	-	1	5	0,5	
13 BOKN/BYRE	15	15	3	1	16	14	5	-	1	1	0,4	

a. KRETSFORTEGNELSE

Krets- nr.	Navnet på kretsen	Krets- type ¹⁾	Omfang
0	Uten fast bopel	0	..
1	Reilstad	S	Gnr. 1-8 og 28.
2	Hesby	S	Gnr. 9-19.
3	Lauvsnes	S	Gnr. 20-27.
4	Trevland	S	Gnr. 29-35.
5	Sør-Fogn	S	Gnr. 36-40.
6	Talgje	S	Gnr. 41-43.
7	Ombo i Sjernarøy	S	Gnr. 44-53.
8	Bjergøy	S	Gnr. 56-63.
9	Kyrkøy	S	Gnr. 64-69.
10	Hidle/Talge/Helgøy	S	Gnr. 54, 55, 70 og 71.
11	Ombo i Jelsa	S	Gnr. 73-75 og 77-80.
12	Halsnøy	S	Gnr. 84-87.
13	Bokn/Byre	S	Gnr. 81-83.


1) S = Spredtbygd krets.

b. INNDELINGEN I SOGN PR. 1. NOVEMBER 1970

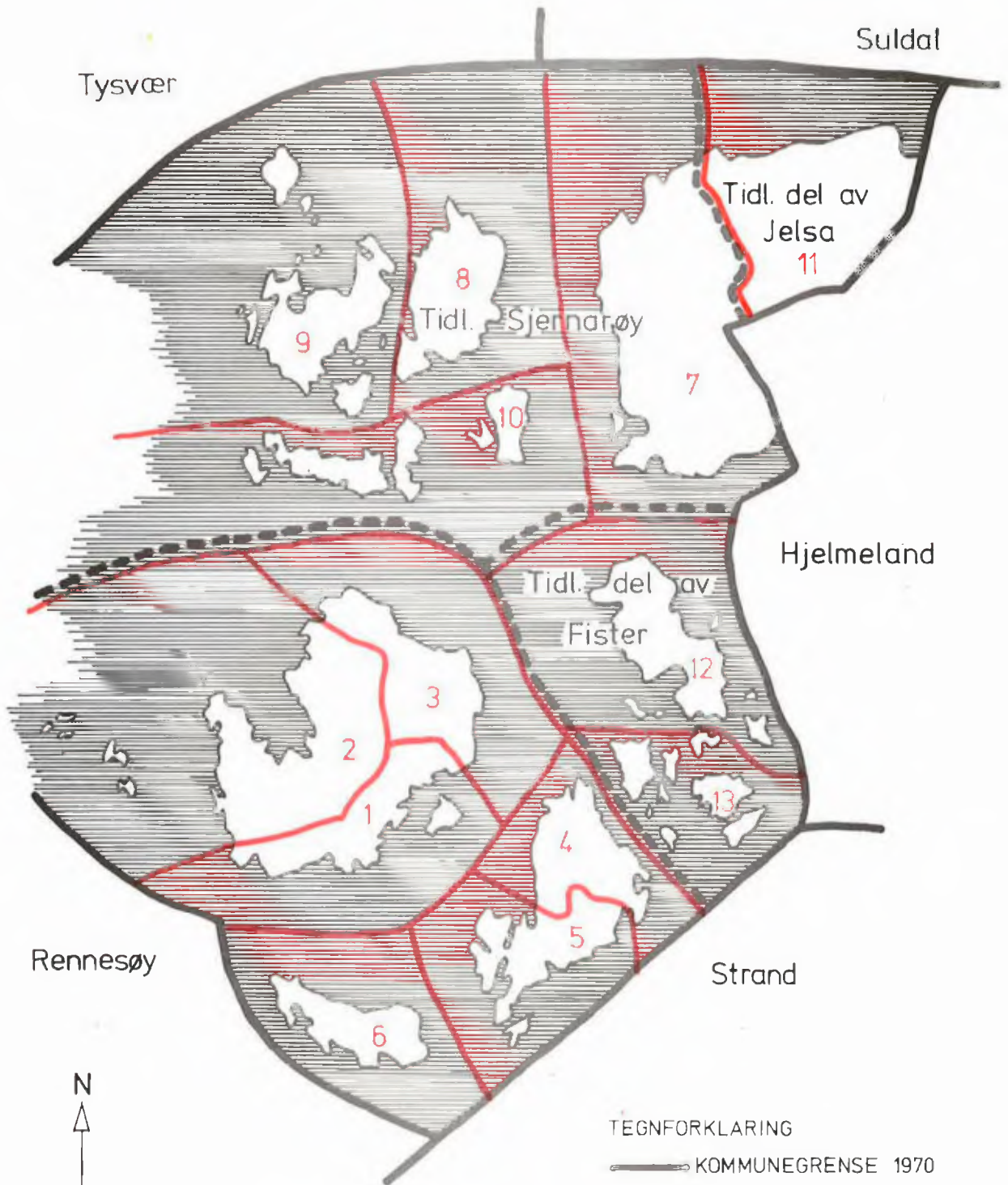
Navnet på sognet	Omfang (tellingskretsnr.)	Navnet på sognet	Omfang (tellingskretsnr.)
Hesby	1 - 4	Sjernarøy	7 - 11
Talgje	5, 6, 12 og 13		

c. OVERSIKT OVER ENDRINGENE I KOMMUNEINNDELINGEN MELLOM TELLINGEN I 1960 OG TELLINGEN I 1970

Kretsnr. i 1970-tellingen	Kommune i 1960-tellingen	Kretsnr. i 1970-tellingen	Kommune i 1960-tellingen
1 - 6	1141 Finnøy	11	1138 Jelsa
7 - 10	1140 Sjernarøy	12 og 13	1132 Fister



1141 FINNØY



TEGNFORKLARING

— KOMMUNEGRENSE 1970

- - - KOMMUNEGRENSE I 1960,
MEN IKKE I 1970

— KRETSGRENSE 1970

3 NR. PÅ SPREDTBYGD KRETS

MÅLESTOKK

0 1 2 3 4 5 6 7 8 9 10 KM.