

FOLKE- OG BOLIGTELLING

1. NOVEMBER 1970

1032 **LYNGDAL**


STATISTISKE KOMMUNEHEFTER



FOLKE- OG BOLIGTELLING
1. NOVEMBER 1970

1032 LYNGDAL

STATISTISK SENTRALBYRÅ
OSLO 1973



FORORD

Den første statistikken utarbeidd på grunnlag av oppgaver til folketellingen i 1970, ble publisert i desember 1971 i heftet "Folkemengden etter alder og ekteskadelig status, 31. desember 1970".

I serien Statistiske kommunehefter legger Statistisk Sentralbyrå fram de viktigste resultater fra Folke- og bolig telling 1970 for hver enkelt kommune. Heftene vil bli utgitt fra midten av 1972 til siste halvdel av 1973. Da kontrollen av tellingsoppgavene ikke er avsluttet når kommuneheftene utarbeides, er tallene i disse heftene foreløpige.


Endelige tall for hele landet vil bli publisert i 6 hefter som ventes å bli utgitt i 1974. Disse publikasjonene vil også inneholde tabeller med geografiske fordelinger. I tillegg til de tabellene som blir trykt, vil det bli utarbeidd tabeller med mer detaljert statistikk. På grunnlag av tellingsresultatene vil det videre bli utarbeidd et bosettingskart og flere større spesialartikler.

Professor Hallstein Myklebost, Geografisk Institutt, Universitetet i Oslo, har vært Byråets konsulent i arbeidet med kretsinnvidlingen.

Statistisk Sentralbyrå, Oslo, 2. mai 1972

Petter Jakob Bjerve

Einar Jensen




INNHold

	Side
Prinsipper og definisjoner	7
1. Omfanget av Folke- og bolig telling 1970	7
2. Definisjon av personkjennemerker	7
3. Definisjon av familie- og husholdningstype	10
4. Definisjon av hus og bolig og hus- og boligkjennemerker	11
5. Inndelingen i tellingskretser	13
6. Merknader til tabell 1	14
 T a b e l l e r	
1. Folkemengden ved folketellingene 1801-1970	16
2. Folkemengden etter kjønn og inntektstakernes viktigste kilde til livsopphold og næring ...	16
3. Personer 16 år og over etter yrkesaktivitet, kjønn og alder	16
4. Personer 16 år og over med minst 100 arbeidstimer etter yrkesstatus, arbeidstid, kjønn og næring/yrkesområde	17
5. Personer 16-69 år etter yrkesaktivitet, kjønn og høyeste utdanning	18
6. Yrkesaktive, skoleelever og studenter 16 år og over etter kjønn og arbeids-/skole-/studie- sted pr. 1. november 1970	19
7. Familier og personer etter familietype og husholdningstype	19
8. Personer 16 år og over med egen bolig etter alder, ekteskapelig status og kjønn	19
9. Hus, boliger, rom og bosatte etter hustype	20
10. Beboede boliger etter hustype og byggeår, og hus, rom og bosatte etter husets byggeår ...	20
11. Beboede boliger etter hustype og tallet på rom, og bosatte etter tallet på rom i boligen .	20
12. Beboede boliger, rom og bosatte etter bolig tetthet	21
13. Beboede boliger, rom og bosatte etter boligens utstyr	21
14. Beboede boliger, rom og bosatte etter eier-/leierforholdet til boligen	21
15. Folkemengden etter alder, kjønn og tellingskrets	22
16. Personer 16 år og over etter viktigste kilde til livsopphold, næring, kjønn og tellings- krets	23
17. Hovedtall for hus og beboede boliger i de enkelte tellingskretser	25
 V e d l e g g	
1 a. Kretsfortegnelse	27
1 b. Inndelingen i sogn pr. 1. november 1970	27
1 c. Oversikt over endringene i kommuneinndelingen mellom tellingen i 1960 og tellingen i 1970	27
2. Kartskisse over kretsinnndelingen	29
3. Oversiktskart over tettbygde kretser	31

S t a n d a r d t e g n

- .. Oppgave mangler
- : Tall kan ikke offentliggjøres
- Null



PRINSIPPER OG DEFINISJONER

1. OMFANGET AV FOLKE- OG BOLIGTELLING 1970

Folketellingen omfatter alle personer (også utenlandske statsborgere) som ifølge Forskrifter av 20. januar 1970 om ordningen og føringen av folkeregistrene, var registrert som bosatt i Norge på tellingstidspunktet den 1. november 1970.

I boligteellingen har en med alle hus og privatboliger (privatleiligheter m.v.) hvor minst én person var registrert bosatt den 1. november 1970. Hus og boliger som var ubodd eller som var bebodd bare av midlertidig tilstedeværende (f.eks. ugifte personer som oppholdt seg utenom foreldrenes hjem på grunn av studier), omfattes således ikke av tellingen. Heller ikke er boliger for forpleide i aldershjem, pleiehjem og barnehjem og for losjerende i pensjonater, hoteller o.l. med. Hus hvor alle eller en del av de registrert bosatte var forpleide eller losjerende, er derimot inkludert.

I avsnitt 2 er det gjort nærmere rede for bostedsbegrepet (det sted som en person skal regnes som bosatt) og i avsnitt 4 for hus- og boligbegrepet.

2. DEFINISJON AV PERSONKJENNERMERKER

Når ikke annet er nevnt, refererer personopplysningene seg til den 1. november 1970.

Bosted

Den enkelte person er i tellingen regnet å ha sitt bosted i den kommune og i den bolig hvor vedkommende var registrert som bosatt den 1. november 1970 ifølge forskriftene om ordningen og føringen av folkeregistrene. Hovedregelen er her at en person skal registreres som bosatt der hvor vedkommende regelmessig tar sin døgnhvile. De viktigste registreringsreglene er ellers:

Bostedsforhold	Skal registreres som bosatt i
Gift person som p.g.a. arbeid, studier, avtjening av verneplikt e.l. oppholder seg utenom ektefellens felles bolig	Ektefellens felles bolig
Ugift person som p.g.a. studier, skolegang eller avtjening av verneplikt oppholder seg utenom foreldrenes/forsørgers bolig	Foreldrenes/forsørgers bolig
Ugift person med eget arbeid og som vanligvis ikke bor hos foreldre/forsørger	Boligen der personen vanligvis bor
Person som p.g.a. ferie, besøk hos kjente, forretningsreise e.l. er fraværende fra boligen der vedkommende vanligvis bor	Boligen der personen vanligvis bor
Person som er forpleid i barnehjem, aldershjem, pleiehjem eller er satt bort i privat pleie	Barnehjemmet, aldershjemmet, pleiehjemmet eller boligen hvor personen er i pleie. (På grunn av registreringsvanker er imidlertid en del personer som var anbrakt i pleiehjem, registrert som bosatt i privatbolig på tellingstidspunktet.)
Person som er innlagt på sykehus eller anbrakt på arbeidsskole, arbeidsanstalt eller i fengsel	Boligen der personen var bosatt før innleggelsen eller anbringelsen

Personer som ikke kan henføres til en bestemt bolig, er regnet til gruppen "Uten fast bopel". Av registreringstekniske grunner har en imidlertid i tellingen også måttet ta med enkelte personer med fast bosted i denne gruppen. Personer uten fast bopel er som regel registrert som bosatt i den kommunen hvor de sist hadde fast bosted.

I det følgende er begrepet "Bosatt" brukt i samme betydning som begrepet "Registrert bosatt". Det er ikke som ved tidligere tellinger, hentet inn opplysninger om midlertidig bosted. Fra 1970-tellingen kan det derfor ikke gis oppgaver over den tilstedeværende befolkning.

Alder

I fordelingene etter alder er den enkelte person gruppert etter alder pr. 31. desember 1970 (1970 minus fødselsår), og ikke som ved tidligere tellinger etter alder på tellingstidspunktet.

Ekteskapelig status

Det er brukt fire hovedgrupperinger etter ekteskapelig status, nemlig ugifte, gifte, separerte og før gifte. Som før gifte er regnet skilte, enker og enkemenn.

Utdanning

Opgavene over utdanning omfatter enkeltutdanninger på heltid av minst 5 måneders normal varighet og deltidsutdanninger av tilsvarende varighet. For personer med flere enkeltutdanninger, er den utdanning som har lengst samlet varighet (normal varighet av enkeltutdanningen tillagt varigheten av den forutdanning som kreves) regnet som høyeste utdanning. Av utdanninger med lik samlet varighet, er den som antas å være av størst yrkesmessig betydning, oppfattet som personens høyeste utdanning. Klassifiseringen er i samsvar med Standard for utdanningsgruppering (Statistisk Sentralbyrås Håndbøker, nr. 28). I tellingen er det imidlertid foretatt følgende tre-delning av standardens gymnasnivå (samlet utdanningsvarighet 10-12 år):

1. Utdanning på gymnasnivå I (10 år)
2. Utdanning på gymnasnivå II (11 år)
3. Utdanning på gymnasnivå III (12 år)

Videre er utvidet grunnskoleutdanning (10. frivillig år) i tellingen gruppert sammen med 9-årig grunnskole, mens den er skilt ut som egen gruppe under gymnasnivå i Standard for utdanningsgruppering.

Yrkesaktivitet

Som yrkesaktivitet er regnet alt arbeid mot vederlag, enten i form av lønn, inntekt av egen bedrift, naturalier e.l., inklusive arbeid som familiemedlem uten fast lønn i familiebedrift (f.eks. gårdsbruk, forretning m.v.), vernepliktstjeneste og tilsvarende plikttjeneste, men eksklusive husarbeid for egen familie.

I gruppen "Med yrkesaktivitet" er tatt med alle personer 16 år og over som utførte yrkesaktivitet i hele eller en del av perioden 1. november 1969 - 31. oktober 1970, også personer som begynte eller sluttet i arbeidslivet i denne perioden, deltidsarbeidere og elever og studenter som hadde hatt feriearbeid.

I tidligere tellinger er personer med inntekt av egen yrkesaktivitet som viktigste kilde til livsopphold, regnet til yrkesbefolkningen (personer med yrke). I disse tellingene avviker imidlertid definisjonen av yrkesaktivitet på enkelte punkter fra definisjonen som er gitt ovenfor. I 1970-tellingen er ikke en bestemt gruppe av personer regnet som yrkesbefolkning. Det er imidlertid gitt fordelinger etter viktigste kilde til livsopphold og etter arbeidstid.

Viktigste kilde til livsopphold

Personer 16 år og over er gruppert etter den kilde til livsopphold som var viktigst de siste 12 månedene før tellingstidspunktet.

Med inntekt av eget arbeid er ment inntekt av egen yrkesaktivitet.

"Pensjon, trygd" omfatter syketrygd, arbeidsløshetsstrygd, forsørgertrygd, uføretrygd, alderstrygd, yrkesskadetrygd, krigspensjon, bedriftspensjon o.l. Ektefeller som hadde hver sin pensjon som viktigste kilde til livsopphold, er begge gruppert under denne kilden til livsopphold. I disse tilfellene er således ikke den ene ektefellen regnet som forsørget eller å ha husarbeid i hjemmet som viktigste kilde til livsopphold.

Som formue, lån m.v. er også regnet føderåd, leieinntekt, forpaktningssinntekt, annen formuesinntekt og utbetalinger i samband med livsforsikring eller individuell pensjonsforsikring.

"Stipend m.v." omfatter foruten stipend, underhold fra andre enn privatpersoner (f.eks. stønader fra det offentlige, institusjoner eller bedrifter), unntatt pensjon og trygd.

I gruppen "Husarbeid i hjemmet, forsørget" er tatt med alle personer som ikke hadde en av kildene som er spesifisert foran, som den viktigste kilde til livsopphold.

Inntektstaker/Ikke-inntektstaker

Som inntektstakere er regnet personer 16 år og over med inntekt av eget arbeid; pensjon, trygd m.v.; formue, lån m.v. eller stipend m.v. som viktigste kilde til livsopphold. Tilsvarende er som ikke-inntektstakere regnet alle personer under 16 år og personer 16 år og over som under viktigste kilde til livsopphold er gruppert på "Husarbeid i hjemmet, forsørget". Husmødre som ikke var inntektstakere, er skilt ut som egen gruppe. Denne gruppen omfatter gifte kvinner 16 år og over med husarbeid i hjemmet som viktigste kilde til livsopphold.

I tabell 2 er ikke-inntektstakere gruppert etter samme kilde til livsopphold/næring som en inntektstaker i samme familie (definisjon av familieenheten er gitt i avsnitt 3). Denne inntektstakeren er valgt ut etter følgende prioritetsrekkefølge:

1. Mannlig ektefelle/far
2. Kvinnelig ektefelle/mor
3. Eldste sønn, nest eldste sønn osv.
4. Eldste datter, nest eldste datter osv.

Personer som tilhørte familie uten en eneste inntektstaker, er i tabell 2 gruppert under uopp-gitt kilde til livsopphold.

Elever, studenter (tabell 5)

Som elever og studenter er i tabell 5 regnet personer som i løpet av de siste 12 måneder før tellingstidspunktet, gikk på skole eller studerte, uten hensyn til andre aktiviteter som f.eks. yrkesaktivitet.

Arbeidstid

Opgavene over arbeidstid gjelder perioden 1. november 1969 - 31. oktober 1970 og omfatter tid som er gått med til yrkesaktivitet. Tid som er brukt til skolearbeid, studier og husarbeid for egen familie, er således ikke inkludert. Personer som i perioden hadde mindre enn i alt én måneds sykefravær, og ellers - bortsett fra ferie - arbeidet full dag hele perioden, er regnet å ha hatt heldagsarbeid.

Generelt om grupperingen etter næring, yrke og yrkesstatus

Personer 16 år og over med yrkesaktivitet er gruppert på næring etter arten av virksomheten til den bedrift som den enkelte arbeidet i hele tiden eller lengst tid de siste 12 måneder før tellingstidspunktet. Disse personene er videre gruppert på det yrke og den yrkesstatus som de hadde hele tiden eller lengst tid i bedriften i 12-månedersperioden.

Næring

Næringsgrupperingen er foretatt etter 1960-utgaven av Standard for næringsgruppering i offentlig norsk statistikk (Statistisk Sentralbyrås Håndbøker, nr. 9). Denne standarden er i samsvar med International Standard Industrial Classification of All Economic Activities (ISIC), Rev. 1.

Med begrepet "Industri m.v." som er brukt i tabelldelen, er ment næringene bergverksdrift m.v., industri og kraft- og vannforsyning m.v. Videre er som "Samferdsel" regnet næringene sjøtransport og annen samferdsel. Samlegruppen "Tjenesteytende næringer" omfatter finansinstitusjoner, eieomsdrift, offentlig administrasjon og forsvar, offentlig og privat tjenesteyting og personlig tjenesteyting. I tabell 4 er under "Annen tjenesteyting" tatt med næringsgrenene hotell- og restaurantdrift og vask, rensing og andre personlige tjenester.

Yrke

Yrkesgrupperingen er foretatt etter Standard for yrkesgruppering i offentlig norsk statistikk (utgitt av Arbeidsdirektoratet i 1965) som i prinsippet følger 1958-utgaven av International Standard Classification of Occupations (ISCO).

Yrkesstatus

I tellingen er det brukt følgende fire grupperinger etter yrkesstatus:

1. Ansatt
2. Selvstendig uten leid hjelp
3. Selvstendig med leid hjelp
4. Familiemedlem uten fast lønn i familiebedrift

Personer (også medeiere) som arbeide i firmaer organisert som aksjeselskap, andelslag eller annen selskapsform med begrenset ansvar, er alltid regnet som ansatte.

En person er regnet som selvstendig (med eller uten leid hjelp) dersom vedkommende drev firmaet alene for egen regning eller sammen med andre som medeier med ubegrenset ansvar (f.eks. i ansvarlig selskap). I de tilfelle hvor ektefeller arbeide i felles virksomhet (f.eks. gårdsbruk, forretning) som ikke var organisert som aksjeselskap e.l., er den ene ektefellen regnet som selvstendig og den andre som familiemedlem uten fast lønn i familiebedrift. Gruppen "Familiemedlem uten fast lønn i familiebedrift" omfatter ellers personer som arbeide i familievirksomhet uten fast avtalt lønn og som verken var eier eller medeier i virksomheten. Et familiemedlem uten fast lønn kan imidlertid ha vederlag for arbeidet i form av kost og losji, andel av overskott e.l.

I tabell 4 er det gitt oppgaver over tallet på henholdsvis ansatte og selvstendige (med eller uten leid hjelp). Differansen mellom summer av disse tall og totaltall utgjør følgelig tallet på familiemedlemmer uten fast lønn i familiebedrift.

Arbeids-/skole-/studiested

Personer som pr. 1. november 1970 både hadde inntekt av eget arbeid og som gikk på skole eller studerte, er i tabell 6 gruppert som yrkesaktive og etter arbeidssted dersom arbeidstiden de foregående 12 månedene utgjorde minst 1 000 timer. I motsatt fall er de gruppert som skoleelever/studenter og etter skole-/studiested.

Som personer med annet arbeidssted er regnet personer som arbeide i flere kommuner, var til sjøs eller som arbeide i utlandet. Tilsvarende er personer som studerte i utlandet gruppert under annet studiested.

Egen bolig

Ektefeller som var bosatt i samme privatbolig og hvor minst én av ektefellene var boliginnehaver, er begge regnet å ha egen bolig. For øvrig er bare boliginnehaveren eller én av boliginnhaverne gruppert under "Egen bolig". Forpleide i aldershjem, barnehjem og pleiehjem og losjerende i pensjonater og hoteller m.v. er aldri regnet å ha egen bolig.

Definisjon av begrepet "Boliginnehaver" er gitt i kapittel 4 under avsnittet "Eier-/leierforhold".

3. DEFINISJON AV FAMILIE OG HUSHOLDNINGSTYPE

Grupperingene på familie og husholdningstype refererer seg til tellingstidspunktet den 1. november 1970.

Familie

Til én og samme familie er regnet:

1. Ektepar og eventuelle ugifte barn registrert bosatt i samme privatbolig, aldershjem, pleiehjem, pensjonat, hotell e.l.
2. Far/mor med ugifte barn registrert bosatt i samme privatbolig, aldershjem, pleiehjem, pensjonat, hotell e.l.
3. Hver enkelt person som ikke hører inn under noen av de to gruppene som er spesifisert ovenfor (bl.a. personer uten fast bopel). Disse personene danner således hver for seg egen familie (familie med én person).

I familier med ektepar er også tatt med eventuelle ugifte barn av bare den ene ektefellen og ugifte adoptivbarn og stebarn, men ikke fosterbarn.

Av reglene som er nevnt ovenfor, går det fram at personer (f.eks. ektefeller) som ikke var registrert bosatt i samme privatbolig, aldershjem, pleiehjem, pensjonat, hotell e.l., aldri er gruppert under samme familie. Videre går det fram at gifte, separerte, skilte, enker og enkemenn ikke i noe tilfelle er regnet til samme familie som foreldrene. Når f.eks. et ektepar bor sammen med en skilt datter, danner ektefellene egen familie og datteren egen familie. Ellers kan nevnes at ugifte søsken som har felles bolig, men hvor ingen av foreldrene er bosatt, hver for seg er regnet som særskilt familie.

Husholdningstype

Det er skilt mellom tre hovedtyper av husholdning, nemlig privathusholdning, felleleshusholdning og annen husholdning.

Gruppen "Privathusholdning" omfatter personer som var registrert som bosatt i privatbolig. Denne husholdningstypen er videre splittet opp etter tallet på familier i husholdningen. Som husholdningsenhet er her regnet bolighusholdning (som omfatter alle bosatte i samme bolig) og ikke kosthusholdning som ved tidligere tellinger.

Til felleleshusholdning er regnet forpleide som var registrert bosatt i aldershjem, barnehjem og pleiehjem og losjerende som var registrert bosatt i pensjonat, hotell e.l.

Betjeningspersonale bosatt ved felleleshusholdninger er alltid gruppert under privathusholdning. Det samme gjelder militært personell som var bosatt i militærforlegning.

Annen husholdning omfatter personer uten fast bopel.

4. DEFINISJON AV HUS OG BOLIG OG HUS- OG BOLIGKJENNEMERKER

Hus- og boligopplysningene refererer seg til den 1. november 1970.

Hus

Scm eget hus er som hovedregel regnet bygg som fra kjeller til loft er atskilt fra andre bygg. Fra denne regelen er det gjort følgende to unntak:

1. Hver enkelt bolig i vertikalt delte tomannsboliger og i rekke, kjede, atrium og terrasse er alltid regnet som særskilt hus.
2. Selv om det fra kjeller til loft er skillevegg(er) uten gjennomgang, er henholdsvis horisontalt delte tomannsboliger som er bygd sammen i rekke e.l., og hver enkelt blokk regnet til ett og samme hus.

Som nevnt under avsnitt 1, omfatter tellingen alle hus hvor minst én person var registrert som bosatt den 1. november 1970.

Bolig

Til en bolig (leilighet m.v.) er som hovedregel regnet rom som er bygd (eller ombygd) til bruk for én person eller for flere personer med fellesskap i kost og losji, og hvor det er adkomst til rommene (rommet) uten å måtte gå gjennom en annen bolig. Avgrensingen av boligenhetene er ellers foretatt etter følgende spesielle regler:

1. En hybel med egen inngang (utenfra eller fra korridor, oppgang e.l.) og som er bygd i tilknytning til en bolig, er regnet som særskilt bolig bare når hybelboeren (hybelboerne) selv holdt kosten.
2. Hybler uten egen inngang er ikke skilt ut som særskilte boliger.
3. I hybelbygg o.l. er hver enkelt hybel regnet som egen bolig, også i de tilfelle flere hybler har felles gang, hall, bad og/eller kjøkken.
4. I bygg for felleleshusholdning, i hus som er bygd i tilknytning til slike bygg og i militærforlegninger er hybler o.l. for ansatte regnet som særskilte boliger. Likeledes er rom som ble brukt av en ansatt med ektefelle og eventuelle barn, regnet til én og samme bolig.

Med privatbolig er i tellingen ment boliger som ikke er bebodd av forpleide i aldershjem, barnehjem og pleiehjem eller av losjerende i pensjonater, hoteller o.l. Boliger for ansatte (f.eks. sykepleiere) ved felleleshusholdninger er således regnet som privatboliger. Det samme gjelder boliger for befal m.v. i militærforlegninger.

Som nevnt under avsnitt 1, omfatter tellingen alle privatboliger hvor minst én person var registrert bosatt den 1. november 1970. Som betegnelse på disse boligene er i tabelldelen brukt "Bebodde boliger". For de enkelte hus som er med i tellingen, er det imidlertid hentet inn oppgaver over samlet tall på privatboliger (inkl. ubebodde boliger og boliger med bare midlertidig bosatte). Tallene på boliger i alt i tabell 9 gjelder disse boligene.

Rom

Oppgavene over tall på rom refererer seg til boliger som er med i tellingen, og omfatter beboelsesrom på 6 m² eller mer som kan nyttes året rundt. Bortsett fra i tabell 11, er også kjøkken på 6 m² eller mer inkludert. Entré, hall, bad, alkove, hems og rom som bare nyttes i næringsvirksomhet (f.eks. kontor) er ikke med.

Bosatte

Tallene på bosatte omfatter personer registrert som bosatt i privatboliger og således ikke personer som er regnet til felleleshusholdning og personer uten fast bopel.

Hustype

Som våningshus i tilknytning til gårdsdrift er - uansett hustype ellers - regnet hus hvor gårdbrukeren selv, forpakter eller kårfolk var bosatt, men ikke hus for gårdsarbeidere og hus på nedlagte bruk.

Hustypen "Frittliggende enebolig" omfatter hus med én bolig og med minst en halv meters avstand til nærmeste hus (unntatt garasje o.l.).

Til gruppen "Enebolig i rekke, kjede, atrium m.v." er også regnet husenhetene i vertikalt delte tomannsboliger.

Horisontalt delt tomannsbolig er hus med to vanlige leiligheter (som kan ha ulik størrelse) og hvor den ene leiligheten ligger i en etasje over den annen.

Hustypen "Annet småhus" omfatter hus med inntil 2½ etasjer (ekskl. underetasje), unntatt våningshus i tilknytning til gårdsdrift, eneboliger og horisontalt delte tomannsboliger. Hus som har én eller to vanlige leiligheter og hybelleilighet som er skilt ut som egen bolig, er også gruppert under denne hustypen.

Som blokk er regnet hus med 3 etasjer (ekskl. underetasje) eller mer.

Provisorisk boligbygg er hus m.v. som helt eller delvis er tatt i bruk til bolig for 10 år eller mindre (inkl. campingsvogner, båter, telt, gammer o.l.).

Gruppen "Forretningsbygg m.v." omfatter hus hvor halvparten eller mindre av golvarealet nyttes til privatboliger, unntatt bygg for felleleshusholdning. Hus med to etasjer og hvor det er forretning i første etasje og bolig i annen etasje, er alltid gruppert under denne hustypen.

Som bygg for felleleshusholdning er regnet hus hvor det for bosatte og/eller midlertidig tilstedeværende er organisert felleleshusholdning. Hus i studentbyer o.l. er imidlertid aldri gruppert her. Av avgrensingsregler som det er gjort rede for under andre avsnitt, går det fram at oppgaver over tall på boliger, rom og bosatte i bygg for felleleshusholdning, bare omfatter privatboliger og rom og bosatte i disse boligene.

Byggeår

Som byggeår er for det enkelte hus regnet det år da minst halvparten av boligene i huset var ferdige til innflytning. Hus som er ombygd, er gruppert etter opprinnelig byggeår.

WC, bad

Boliger med eget wc/egget bad omfatter boliger med wc/bad som bare de bosatte i boligen har rett til å nytte, uten hensyn til om wc/bad ligger i eller utenfor boligen. Som boliger med felles wc/felles bad er regnet boliger som har wc/bad felles med en eller flere andre boliger.

Eier-/leierforhold

Personer med råderett over boligen som de er bosatt i (eier, leier den e.l.), er regnet som boliginnhavere.

Boliginnehavere (f.eks. medlemmer av borettslag) med aksje eller andel som gir boret til boligen, er alltid regnet som leieboere med aksje/andel, også i de tilfelle det er betalt innskott som er høyere enn pålydende verdi av aksjen/andelen.

Leieboere med innskott er boliginnehavere som har betalt innskott (f.eks. obligasjonsinnskott) for å leie boligen, men ikke leieboere som bare har betalt forskott på husleie.

Boliginnehavere som disponerer boligen vederlagsfritt eller som kårbolig, er regnet som leieboere.

En boliginnehaver er regnet å disponere boligen som tjenestebolig når den er stilt til disposisjon i samband med tjenesteforhold på vilkår av at boligen må fraflyttes når tjenesteforholdet opphører, uten hensyn til om det betales husleie eller ikke. Boliger som boliginnehaveren har aksje, andel eller innskott i, er imidlertid aldri regnet som tjenestebolig.

Gjennomsnittstall

Boliger pr. hus er lik tallet på privatboliger i hus som er med i tellingen (inkl. ubebodde boliger og boliger med bare midlertidig tilstedeværende) dividert med tallet på hus som er med i tellingen.

Bebodde boliger pr. hus er lik tallet på privatboliger som er med i tellingen dividert med tallet på hus som er med i tellingen.

Rom pr. bolig er lik tallet på rom (inkl. kjøkken på 6 m² eller mer) i privatboliger som er med i tellingen dividert med tallet på disse boligene.

Bosatte pr. bolig er lik tallet på bosatte i privatboliger dividert med tallet på privatboliger som er med i tellingen.

Bosatte pr. rom er lik tallet på bosatte i privatboliger dividert med tallet på rom (inkl. kjøkken på 6 m² eller mer) i privatboliger som er med i tellingen.

5. INNDELINGEN I TELLINGSKRETSE

For områder som i 1960 tilhørte herredskommune, er kretsinnstillingen foretatt av Byrådet og etter de samme retningslinjer som i 1960-tellingen. Følgende hovedregler er lagt til grunn for innstillingen:

1. En tellingskrets bør være mest mulig ensartet når det gjelder kommunikasjonsforhold, næringsstruktur og befolkningsutvikling.
2. Kretsgrenser må ikke skjære sogne- eller kommunegrenser.
3. En krets skal bestå enten bare av ett tettbygd strøk, del av tettbygd strøk eller av spredtbygd strøk. Som tettbygd strøk regnes områder med minst 200 bosatte på tellings- tidspunktet og hvor avstanden mellom bolighusene som regel ikke overstiger 50 meter. En hussamling som ligger mer enn 50 meter fra en tettbebyggelse, er imidlertid regnet som en del av det tettbygde strøket dersom hussamlingen naturlig hører sammen med tettbebyggelsen. Andre områder er regnet som spredtbygde strøk og er delt videre opp i tellingskretser.

I 1970-tellingen er det for områder som i 1960 tilhørte herredskommune, bare foretatt følgende endringer i kretsinnstillingen som da ble brukt:

1. Når regulering av kommune- eller sognegrenser førte til at en 1960-krets falt inn under mer enn én kommune eller ett sogn i 1970, er kretsen delt videre opp slik at kretsgrenser ikke skjærer kommune- eller sognegrenser.
2. Grensene for tettbygde strøk (og dermed for tettbygde kretser) er justert i samsvar med bosettingen pr. 1. november 1970 etter reglene for avgrensing av disse strøkene.
3. I de tilfelle avgrensingen i 1960-tellingen av spredtbygde kretser ikke var i samsvar med reglene for kretsinnstilling, er grensene justert i 1970-tellingen.

Innstillingen i tellingskretser av områder som i 1960 tilhørte bykommune, er foretatt av folke- registrene i samråd med kommunale myndigheter. I flere tilfelle er kretsinnstillingen for disse områdene ikke den samme som i 1960-tellingen. I begge tellingene er imidlertid grensene fastlagt slik at de ikke skjærer kommune- eller sognegrenser og at en krets består enten bare av tettbygd strøk eller bare av spredtbygd strøk (avgrenset etter reglene som er nevnt ovenfor).

Tettbygde strøk i områder som i 1960 tilhørte herredskommune, er vanligvis ikke delt opp i flere kretser. Byområder er imidlertid alltid regnet til flere kretser.

I vedlegg 1 a er det gitt en kretsfortegnelse, i vedlegg 2 en kartskisse over kretsinnndelingen og i vedlegg 3 et oversiktskart over én eller flere tettbygde kretser. En oversikt som viser hvilke tellingskretser som inngår i de enkelte sogn, er gitt i vedlegg 1 b.

6. Merknader til tabell 1

I tabell 1 har en generelt sett tatt sikte på å gi tall tilbake til 1801 etter kommuneinnndelingen i 1970. Over et så langt tidsrom har det imidlertid skjedd så mange endringer i kommuneinnndelingen at det for de fleste kommuner ikke kan gis en sammenliknbar tallserie for hele perioden.

I 1909 ble Lyngdal herred delt i tre herreder - Lyngdal, Austad og Kvås. Mellom tellingen i 1960 og tellingen i 1970 er Austad, Kvås og en del av tidligere Spangereid herred slått sammen med Lyngdal. Resten av Spangereid er overført til Lindesnes herred. I vedlegg 1 c er det gitt en oversikt som viser hvilke kommuner de enkelte tellingskretsene i 1970-tellingen tilhørte i 1960.

I tabell 1 omfatter tallene for 1946 og tidligere ikke folketallet (i alt 119 personer pr. 1. november 1960) i den delen av tidligere Spangereid som er overført til Lyngdal.

TABELLER

TABELL 1. FOLKEMENGDEN VED FOLKETELLINGENE 1801-1970

ÅR	FOLKE- MENGDEN	ÅR	FOLKE- MENGDEN	ÅR	FOLKE- MENGDEN	ÅR	FOLKE- MENGDEN	ÅR	FOLKE- MENGDEN	ÅR	FOLKE- MENGDEN
1801 ..	3 364	1835 ..	4 249	1865 ..	5 046	1900 ..	4 521	1930 ..	3 675	1960 ..	4 156
1815 ..	3 546	1845 ..	4 541	1875 ..	4 970	1910 ..	4 697	1946 ..	3 928	1970 ..	4 610
1825 ..	4 005	1855 ..	4 784	1890 ..	5 051	1920 ..	4 221	1950 ..	4 207		

I SE MERKNADER TIL TABELL 1 PÅ SIDE 14

TABELL 2. FOLKEMENGDEN ETTER KJØNN OG INNTEKTSTAKERNES VIKTIGSTE KILDE TIL LIVSOPPHOLD OG NÆRING

VIKTIGSTE KILDE TIL LIVSOPPHOLD OG NÆRING	I ALT	MENN	KVIN- NER	INN- TEKTS- TAKERE	IKKE-INNTEKTSTAKERE					
					I ALT	HUS- MØDRE	ANDRE			
							I ALT	AV DISSE:		16-24 ÅR
								UNDER 16 ÅR		
I ALT	4 610	2 324	2 286	2 451	2 159	682	1 477	1 245	201	
INNTEKT AV EGET ARBEID I ALT ..	3 570	1 874	1 696	1 614	1 956	589	1 367	1 174	175	
JORDBRUK OG SKOGBRUK M.V.	461	253	208	270	191	62	129	109	19	
FISKE M.V. OG HVALFANGST	120	72	48	45	75	25	50	44	6	
INDUSTRI M.V.	1 036	564	472	409	627	183	444	391	44	
BYGGE- OG ANLEGGSVIRKSOMHET .	547	318	229	195	352	111	241	223	17	
VAREHANDEL	418	195	223	213	205	53	152	124	25	
SAMFERDSEL	376	196	180	172	204	68	136	112	21	
TJENESTEYFENDE NÆRINGER	594	265	329	304	290	84	206	164	41	
UOPPGITT NÆRING	18	11	7	6	12	3	9	7	2	
PENSJON, TRYGD	901	376	525	756	145	81	64	46	14	
FORMUE, LAN M.V.	64	36	28	42	22	8	14	10	4	
STIPEND M.V.	48	29	19	39	9	4	5	5	-	
UOPPGITT	27	9	18	-	27	-	27	10	8	

TABELL 3. PERSONER 16 ÅR OG OVER ETTER YRKESAKTIVITET, KJØNN OG ALDER

KJØNN OG ALDER	I ALT	UTEN YRKES- AKTI- VITET	MED YRKESAKTIVITET							
			I ALT	ARBEIDSTID I TIMER				1 000 OG MER	UOPP- GITT	
				UNDER 100	100- 499	500- 999	AV DISSE:			
							I ALT			HELDAGS- ARBEID
I ALT	3 365	1 445	1 920	12	170	208	1 530	1 220	-	
16-19	323	129	194	4	59	28	103	76	-	
20-24	352	86	266	1	25	33	207	167	-	
25-59	1 754	540	1 214	5	60	103	1 046	850	-	
60-66	303	147	156	-	7	26	123	92	-	
67-69	140	98	42	-	5	8	29	19	-	
70 OG OVER	493	445	48	2	14	10	22	16	-	
MENN I ALT	1 705	376	1 329	6	73	84	1 166	998	-	
16-19	180	50	130	3	31	22	74	55	-	
20-24	187	12	175	-	13	18	144	116	-	
25-59	914	63	851	1	11	20	819	724	-	
60-66	136	37	99	-	3	11	85	72	-	
67-69	59	26	33	-	4	5	24	17	-	
70 OG OVER	229	188	41	2	11	8	20	14	-	
KVINNER I ALT	1 660	1 069	591	6	97	124	364	222	-	
16-19 I ALT	143	79	64	1	28	6	29	21	-	
AV DISSE: GIFTE	10	8	2	:	:	:	:	:	-	
20-24 I ALT	165	74	91	1	12	15	63	51	-	
AV DISSE: GIFTE ...	99	59	40	1	6	9	24	17	-	
25-59 I ALT	840	477	363	4	49	83	227	126	-	
AV DISSE: GIFTE ...	713	430	283	3	42	77	161	80	-	
60-66	167	110	57	-	4	15	38	20	-	
67-69	81	72	9	-	1	3	5	2	-	
70 OG OVER	264	257	7	-	3	2	2	2	-	

TABELL 4. PERSONER 16 ÅR OG OVER MED MINST 100 ARBEIDSTIMER ETTER YRKESSTATUS, ARBEIDSTID, KJØNN OG NÆRING/YRKESOMRÅDE

NÆRING/YRKESOMRÅDE	AV DISSE:					ARBEIDSTID I TIMER					
	I ALT	AN- SATTE		MENN	KVIN- NER	100-999			1 000 OG MER		
		SELV- STEN- DIGE					I ALT	MENN	KVIN- NER	I ALT	MENN
I ALT	1 908	1 363	384	1 323	585	378	157	221	1 530	1 166	364
NÆRING											
JORDBRUK	339	30	186	218	121	107	45	62	232	173	59
SKOGBRUK M.V.	19	19	-	4	15	1	-	1	18	4	14
FISKE M.V., HVALFANGST	47	4	42	46	1	2	:	:	45	:	:
BERGVERKSDRIFT M.V. ...	6	5	-	5	1	1	:	:	5	:	:
INDUSTRI	422	398	22	349	73	47	24	23	375	325	50
BYGGE- OG ANLEGGSVIRKS.	208	169	37	205	3	24	23	1	184	182	2
KRAFT-, VANNFORS. M.V.	17	17	-	17	-	1	1	-	16	16	-
VAREHANDEL	277	207	47	148	129	76	26	50	201	122	79
FINANSINSTITUSJONER ...	30	30	-	16	14	5	-	5	25	16	9
EIENDOMSDRIFT	-	-	-	-	-	-	-	-	-	-	-
SJØTRANSPORT	106	104	2	101	5	13	12	1	93	89	4
ANNEN SAMFERDSEL	89	66	23	59	30	17	7	10	72	52	20
OFF. ADM. OG FORSVAR ..	55	55	-	46	9	10	7	3	45	39	6
OFF. OG PRIV. TJ.YTING	200	188	9	89	111	42	7	35	158	82	76
LØNT HUSARBEID	25	25	-	-	25	11	-	11	14	-	14
ANNEN TJENESTEYTING ...	62	40	16	14	48	20	2	18	42	12	30
UOPPGITT	6	6	-	6	-	1	1	-	5	5	-
1 YRKESOMRÅDE											
TEKNISK, VITENSKAPELIG, HUMANISTISK OG KUNST- NERISK ARBEID I ALT ...	145	136	8	81	64	21	7	14	124	74	50
TEKNISK ARBEID	15	14	1	15	-	1	1	-	14	14	-
MEDISINSK ARBEID	4	-	4	4	-	-	-	-	4	4	-
SYKEPLEIE- OG ANNET PLEIARBEID	31	30	-	2	29	10	:	:	21	:	:
PEDAGOGISK ARBEID ...	67	66	1	40	27	7	3	4	60	37	23
ADM.- OG FORVALTNINGS- ARB., BEDR.- OG ORGANI- SASJONSLEDELSE I ALT ..	42	26	16	40	2	:	1	:	:	39	:
OFFENTLIG ADM.- OG FORVALTNINGSARBEID ..	6	6	-	6	-	-	-	-	6	6	-
BEDR. OG ORG.LEDELSE	36	20	16	34	2	:	1	:	:	33	:
KONTORARBEID	111	106	-	55	56	23	2	21	88	53	35
HANDELSARBEID I ALT ...	202	133	47	91	111	52	13	39	150	78	72
GROSSISTER OG DETALJISTER	46	-	46	32	14	3	1	2	43	31	12
HANDELSARB. FRA KONT. OG DETALJHANDELSARB.	150	128	-	53	97	49	12	37	101	41	60
JORDBRUKS-, SKOGBRUKS- OG FISKEARBEID	403	51	228	268	135	110	48	62	293	220	73
GRUVE- OG SPRENGNINGS- ARBEID M.M.	9	8	-	9	-	-	-	-	9	9	-
TRANSPORT- OG KOMMUNI- KASJONSARBEID I ALT ...	177	152	24	151	26	23	15	8	154	136	18
VEGTRAFIKKARBEID ...	50	27	22	50	-	4	4	-	46	46	-
POST- OG TELEKOM.ARB.	30	30	-	6	24	6	-	6	24	6	18
INDUSTRI-, BYGGE- OG ANLEGG SARBEID I ALT ...	638	588	49	575	63	86	62	24	552	513	39
JERN- OG MET.VAREARB.	95	89	6	95	-	5	5	-	90	90	-
ELEKTROARBEID	33	33	-	33	-	2	2	-	31	31	-
TREARBEID	216	190	25	215	1	22	:	:	194	:	:
NÆRINGSMIDDELARBEID .	32	30	2	13	19	8	2	6	24	11	13
KJEMISK PROSESSAR- BEID, TREFOREDINGS- OG PAPIRARBEID	3	3	-	3	-	-	-	-	3	3	-
LASTE-, LOSSE- OG LAGERARBEID	47	47	-	44	3	18	15	3	29	29	-
SERVICEARBEID I ALT ...	156	138	12	28	128	55	2	53	101	26	75
SIVILT OVERVÅKNINGS- OG TRYGGINGSARBEID ..	3	3	-	2	1	:	:	:	:	:	:
HOTELL- OG RESTAU- RANTARBEID, HUSARBEID	65	59	3	8	57	23	-	23	42	8	34
VAKTMESTER- OG RENGJØRINGSARBEID ...	43	41	1	9	34	18	1	17	25	8	17
MILITÆRT ARBEID	21	21	-	21	-	7	7	-	14	14	-
UOPPGITT	4	4	-	4	-	-	-	-	4	4	-

1 BARE ET UTVALG AV YRKESOMRÅDER ER SPESIFISERT

TABELL 5. PERSONER 16-69 ÅR ETTER YRKESAKTIVITET, KJØNN OG HØYESTE UTDANNING

KJØNN OG HØYESTE UTDANNING	I ALT	UTEN YRKESAKTIVITET, ARBEIDSTIMER UNDER 100 TIMER ELLER UOPPGITT		MED 100 ARBEIDSTIMER ELLER MER					1 000 TIMER OG MER
		I ALT	AV DISSE: I ALT	100-499 TIMER		500-999 TIMER		I ALT	
				I ALT	AV DISSE: ELEVER, STU- DENTER	I ALT	AV DISSE: ELEVER, STU- DENTER		
I ALT	2 872	1 010	147	1 862	156	75	198	37	1 508
MENN I ALT	1 476	192	66	1 284	62	47	76	28	1 146
UNGDOMSSKOLENIVA, 7-9 ÅR, I ALT ..	975	130	26	845	28	16	46	11	771
7-ÅRIG FOLKESKOLE	578	95	12	483	13	5	27	3	443
ALLMENT FAGFELT ELLERS	241	25	10	216	9	6	12	4	195
ADMINISTRASJON OG ØKONOMI	65	5	-	60	1	1	2	-	57
INDUSTRI, HÅNDVERK OG TEKNIKK ..	68	4	4	64	5	4	5	4	54
SAMFERDSEL	11	-	-	11	-	-	-	-	11
JORDBRUK, SKOGBRUK OG FISKE	6	-	-	6	-	-	-	-	6
TJENESTEYTING OG FORSVAR	6	1	-	5	-	-	-	-	5
GYMNASNIVA I, 10 ÅR, I ALT	258	35	27	223	22	20	16	8	185
ALLMENT FAGFELT	149	30	27	119	17	17	11	5	91
INDUSTRI, HÅNDVERK OG TEKNIKK ..	17	-	-	17	-	-	1	1	16
SAMFERDSEL	34	3	-	31	4	3	1	1	26
JORDBRUK, SKOGBRUK OG FISKE	43	1	-	42	1	-	1	1	40
TJENESTEYTING OG FORSVAR	14	1	-	13	-	-	2	-	11
GYMNASNIVA II,III, 11-12 ÅR, I ALT	153	14	10	139	8	8	12	7	119
ALLMENT FAGFELT	46	10	10	36	8	8	7	6	21
ADMINISTRASJON OG ØKONOMI	6	-	-	6	-	-	1	-	5
INDUSTRI, HÅNDVERK OG TEKNIKK ..	39	-	-	39	-	-	2	-	37
SAMFERDSEL	49	3	-	46	-	-	2	1	44
HELSEVERN	-	-	-	-	-	-	-	-	-
JORDBRUK, SKOGBRUK OG FISKE	4	-	-	4	-	-	-	-	4
TJENESTEYTING OG FORSVAR	6	-	-	6	-	-	-	-	6
UNIVERSITETS- OG HØGSKOLENIVA I, 13-14 ÅR, I ALT	47	3	1	44	3	2	2	2	39
UNDERVISNING	19	2	-	17	2	1	1	1	14
ADMINISTRASJON, ØKONOMI, SAMFUNNSVITENSKAP OG JUS	8	-	-	8	-	-	-	-	8
NATURVITENSKAP OG TEKNIKK	14	-	-	14	-	-	1	1	13
UNIVERSITETS-, HØGSKOLENIVA II,III OG FORSKERNIVA, OVER 14 ÅR, I ALT	35	3	1	32	1	1	-	-	31
UNDERVISNING	10	-	-	10	-	-	-	-	10
NATURVITENSKAP OG TEKNIKK	5	-	-	5	1	1	-	-	4
UOPPGITT ELLER INGEN UTDANNING ...	8	7	1	1	-	-	-	-	1
KVINNER I ALT	1 396	818	81	578	94	28	122	9	362
UNGDOMSSKOLENIVA, 7-9 ÅR, I ALT ..	1 027	632	28	395	56	8	93	2	246
7-ÅRIG FOLKESKOLE	504	326	15	178	26	4	44	-	108
ALLMENT FAGFELT ELLERS	311	184	12	127	20	2	30	1	77
ADMINISTRASJON OG ØKONOMI	85	41	1	44	5	-	10	-	29
INDUSTRI, HÅNDVERK OG TEKNIKK ..	13	8	-	5	-	-	-	-	5
SAMFERDSEL	-	-	-	-	-	-	-	-	-
TJENESTEYTING OG FORSVAR	112	71	-	41	5	2	9	1	27
GYMNASNIVA I, 10 ÅR, I ALT	248	132	43	116	27	14	19	5	70
ALLMENT FAGFELT	225	121	43	104	24	14	17	5	63
INDUSTRI, HÅNDVERK OG TEKNIKK ..	5	1	-	4	-	-	1	-	3
SAMFERDSEL	5	2	-	3	-	-	-	-	1
HELSEVERN	7	6	-	1	-	-	-	-	-
GYMNASNIVA II,III, 11-12 ÅR, I ALT	77	42	9	35	9	5	4	-	22
ALLMENT FAGFELT	33	17	9	16	7	5	1	-	8
ADMINISTRASJON OG ØKONOMI	-	-	-	-	-	-	-	-	-
SAMFERDSEL	-	-	-	-	-	-	-	-	-
HELSEVERN	35	20	-	15	1	-	3	-	11
TJENESTEYTING OG FORSVAR	6	3	-	3	-	-	-	-	3
UNIVERSITETS- OG HØGSKOLENIVA I, 13-14 ÅR, I ALT	38	9	1	29	2	1	6	2	21
UNDERVISNING	25	8	1	17	1	1	2	-	14
ADMINISTRASJON, ØKONOMI, SAMFUNNSVITENSKAP OG JUS	6	-	-	6	1	-	4	2	1
UNIVERSITETS-, HØGSKOLENIVA II,III OG FORSKERNIVA, OVER 14 ÅR, I ALT	3	-	-	3	-	-	-	-	3
ADMINISTRASJON, ØKONOMI, SAMFUNNSVITENSKAP OG JUS	-	-	-	-	-	-	-	-	-
NATURVITENSKAP OG TEKNIKK	-	-	-	-	-	-	-	-	-
UOPPGITT ELLER INGEN UTDANNING ...	3	3	-	-	-	-	-	-	-

1 BARE ET UTVALG AV FAGOMRADER ER SPESIFISERT UNDER DE ENKELTE UTDANNINGSNIVAER

TABELL 6. YRKESAKTIVE, SKOLEELEVER OG STUDENTER 16 ÅR OG OVER ETTER KJØNN OG ARBEIDS-/SKOLE-/STUDIESTED PR. 1. NOVEMBER 1970

ARBEIDS-/SKOLE-/STUDIESTED	I ALT	1			2		
		YRKESAKTIVE			SKOLEELEVER OG STUDENTER		
		I ALT	MENN	KVINNER	I ALT	MENN	KVINNER
I ALT	1 991	1 790	1 248	542	201	107	94
I KOMMUNEN	1 481	1 428	927	501	53	26	27
FARSUND	161	101	78	23	60	32	28
MANDAL	28	22	22	-	6	5	1
KRISTIANSAND	24	7	5	2	17	10	7
OSLO	20	1	1	-	19	11	8
GRIMSTAD	7	-	-	-	7	3	4
FLEKKEFJORD	6	4	2	2	2	2	-
ANDRE KOMMUNER I FYLKET	17	9	5	4	8	2	6
ANDRE KOMMUNER UTEFOR FYLKET ...	39	12	11	1	27	15	12
ANNET STED	208	206	197	9	2	1	1

1 EKSKL. PERSONER SOM AVTJENTE VERNEPLIKTSTJENESTE OG YRKESAKTIVE SOM IKKE HAR OPPGITT ARBEIDSSTED

2 EKSKL. SKOLEELEVER OG STUDENTER SOM IKKE HAR OPPGITT SKOLE-/STUDIESTED

TABELL 7. FAMILIER OG PERSONER ETTER FAMILIETYPEN OG HUSHOLDNINGSTYPEN

HUSHOLDNINGSTYPEN	I ALT		FAMILIER MED TO ELLER FLERE PERSONER							
	FAMILIER	PERSONER	FAMILIER MED EN PERSON	I ALT		EKTEPAR UTEN UGIFTE BARN	EKTEPAR MED UGIFTE BARN		MOR ELLER FAR MED UGIFTE BARN	
				FAMILIER	PERSONER		FAMILIER	PERSONER	FAMILIER	PERSONER
I ALT	1 751	4 610	611	1 140	3 999	319	726	3 111	95	250
PRIVATHUSHOLDNING I ALT .	1 697	4 556	557	1 140	3 999	319	726	3 111	95	250
MED EN FAMILIE	1 344	3 925	328	1 016	3 597	282	662	2 840	72	193
MED TO FAMILIER	302	554	192	110	362	32	60	251	18	47
MED FLERE FAMILIER	51	77	37	14	40	5	4	20	5	10
FELLESHUSHOLDNING	46	46	46	-	-	-	-	-	-	-
ANNEN HUSHOLDNING	8	8	8	-	-	-	-	-	-	-

TABELL 8. PERSONER 16 ÅR OG OVER MED EGEN BOLIG ETTER ALDER, EKTESKAPELIG STATUS OG KJØNN

EKTESKAPELIG STATUS OG KJØNN	I ALT	ALDER									
		16-19	20-24	25-29	30-39	40-49	50-59	60-69	70-79	80 OG OVER	
PERSONER 16 ÅR OG OVER I ALT ...	3 365	323	352	235	404	527	588	443	361	132	
AV DISSE: MED EGEN BOLIG	2 530	17	148	182	360	479	544	400	322	78	
MENN I ALT	1 705	180	187	128	203	269	314	195	168	61	
AV DISSE: MED EGEN BOLIG	1 237	3	48	89	173	239	295	186	158	46	
KVINNER I ALT	1 660	143	165	107	201	258	274	248	193	71	
AV DISSE: MED EGEN BOLIG	1 293	14	100	93	187	240	249	214	164	32	
UGIFTE I ALT	963	312	199	47	47	70	95	90	78	25	
AV DISSE: MED EGEN BOLIG	262	9	20	4	14	32	60	59	52	12	
MENN I ALT	561	179	133	34	31	54	60	36	27	7	
AV DISSE: MED EGEN BOLIG	145	2	5	3	8	28	44	30	20	5	
KVINNER I ALT	402	133	66	13	16	16	35	54	51	18	
AV DISSE: MED EGEN BOLIG	117	7	15	1	6	4	16	29	32	7	
GIFTE OG SEPARERTE I ALT	2 109	11	153	186	351	437	457	290	194	30	
AV DISSE: MED EGEN BOLIG	2 053	8	128	177	344	431	453	289	193	30	
MENN I ALT	1 056	1	54	93	169	209	244	144	117	25	
AV DISSE: MED EGEN BOLIG	1 028	1	43	86	165	206	242	143	117	25	
KVINNER I ALT	1 053	10	99	93	182	228	213	146	77	5	
AV DISSE: MED EGEN BOLIG	1 025	7	85	91	179	225	211	146	76	5	
FØR GIFTE I ALT	293	-	-	2	6	20	36	63	89	77	
AV DISSE: MED EGEN BOLIG	215	-	-	1	2	16	31	52	77	36	
MENN I ALT	88	-	-	1	3	6	10	15	24	29	
AV DISSE: MED EGEN BOLIG	64	-	-	-	-	5	9	13	21	16	
KVINNER I ALT	205	-	-	1	3	14	26	48	65	48	
AV DISSE: MED EGEN BOLIG	151	-	-	1	2	11	22	39	56	20	

TABELL 9. HUS, BOLIGER, ROM OG BOSATTE ETTER HUSTYPE

I ALT	PERMANENT BOLIGBYGG								BLOKK	PRO- VI- SOR- ISK- BO- LIG- BYGG	FOR- RET- NINGS- BYGG M.V.	BYGG FOR FEL- LES- HUS- HOLD- NING	UOPP- GITT HUS- TYPE
	I ALT	VA- NINGS- HUS I TILKN. TIL GARDS- DRIFT	FRITT- LIGG- ENDE- BOLIG	ENE- BOLIG I REKKE, KJEDE, ATRIUM M.V.	ANNE- NE- BOLIG	HORI- SON- TALT DELT TO- MANNS- BOLIG	ANNET SMAHUS						
HUS	1 343	1 289	403	777	7	-	64	34	4	2	47	5	-
BOLIGER I ALT ...	1 542	1 465	430	777	7	-	128	100	23	2	70	5	-
AV DISSE: BEBODDE	1 510	1 437	423	777	7	-	122	86	22	2	66	5	-
ROM	7 897	7 595	2 419	4 309	37	-	498	272	60	3	285	14	-
BOSATTE	4 556	4 381	1 318	2 446	25	-	352	196	44	:	164	:	-
BOLIGER PR. HUS .	1,1	1,1	1,1	1,0	1,0	-	2,0	2,9	5,8	1,0	1,5	1,0	-
ROM PR. BOLIG ...	5,2	5,3	5,7	5,5	5,3	-	4,1	3,2	2,7	1,5	4,3	2,8	-
BOSATTE PR. BOLIG	3,0	3,0	3,1	3,1	3,6	-	2,9	2,3	2,0	:	2,5	:	-
BOSATTE PR. ROM .	0,6	0,6	0,5	0,6	0,7	-	0,7	0,7	0,7	:	0,6	:	-

TABELL 10. BEBODDE BOLIGER ETTER HUSTYPE OG BYGGEAR, OG HUS, ROM OG BOSATTE ETTER HUSETS BYGGEAR

HUSETS BYGGEAR	HUS	BEBODDE BOLIGER							ROM	BOSATTE	BOSATTE			
		I PERMANENTE BOLIGBYGG									BE- BOD- DE BO- LIG- ER PR. HUS	ROM PR. BO- LIG	PR. BO- LIG	PR. ROM
		I ALT	I ALT	I VANINGS- HUS I TILKN. TIL GARDSDRIFT OG I FRITTL. OG ENEBOLIGER	I ANDRE ENE- OG TO- MANN- S- BOLIGER OG SMAHUS	I BLOKK- ER	I ANDRE BYGG	I ANDRE OG BYGG						
I ALT	1 343	1 510	1 437	1 200	215	22	73	7 897	4 556	1,1	5,2	3,0	0,6	
1900 OG FØR	384	398	393	381	12	-	5	2 167	1 025	1,0	5,4	2,6	0,5	
1901-1910	58	64	60	54	6	-	4	352	162	1,1	5,5	2,5	0,5	
1911-1920	45	50	46	42	4	-	4	264	144	1,1	5,3	2,9	0,5	
1921-1930	81	88	82	75	7	-	6	457	244	1,1	5,2	2,8	0,5	
1931-1940	102	117	106	84	22	-	11	619	317	1,1	5,3	2,7	0,5	
1941-1945	14	16	15	12	3	-	1	79	49	1,1	4,9	3,1	0,6	
1946-1950	88	110	102	69	24	9	8	564	337	1,3	5,1	3,1	0,6	
1951-1960	188	236	221	145	63	13	15	1 211	794	1,3	5,1	3,4	0,7	
1961-1970	377	422	404	336	68	-	18	2 149	1 459	1,1	5,1	3,5	0,7	
UOPPGITT	6	9	8	2	6	-	1	35	25	1,5	3,9	2,8	0,7	

TABELL 11. BEBODDE BOLIGER ETTER HUSTYPE OG TALLET PÅ ROM, OG BOSATTE ETTER TALLET PÅ ROM I BOLIGEN

TALLET PÅ ROM, EKSKL. KJØKKEN	BEBODDE BOLIGER							I ANDRE BYGG	I ALT	PR. ROM
	I PERMANENTE BOLIGBYGG									
	I ALT	I ALT	I VANINGS- HUS I TILKN. TIL GARDSDRIFT OG I FRITTL. ENEBOLIGER	I ANDRE ENE- OG TO- MANN- S- BOLIGER OG SMAHUS	I BLOKKER	I ANDRE BYGG	I ANDRE OG BYGG			
I ALT	1 510	1 437	1 200	215	22	73	4 556	0,6		
0 ROM ELLER UOPPGITT ..	-	-	-	-	-	-	-	-		
1 ROM I ALT	58	49	10	29	10	9	71	0,9		
MED KJØKKEN I ALT ...	27	22	10	11	1	5	40	0,9		
UNDER 6 KVM.	10	7	2	4	1	3	12	1,2		
6 KVM. OG MER	17	15	8	7	-	2	28	0,8		
UTEN KJØKKEN	31	27	-	18	9	4	31	1,0		
2 ROM I ALT	136	118	59	58	1	18	285	0,7		
MED KJØKKEN	130	114	59	54	1	16	276	0,7		
UTEN KJØKKEN	6	4	-	4	-	2	9	0,8		
3 ROM	215	204	130	66	8	11	549	0,7		
4 ROM	437	417	382	33	2	20	1 354	0,6		
5 ROM	357	351	335	16	-	6	1 221	0,6		
6 ROM	194	189	177	11	1	5	672	0,5		
7 ROM	89	85	84	1	-	4	325	0,5		
8 ROM OG MER	24	24	23	1	-	-	79	0,3		

TABELL 12. BEBODDE BOLIGER, ROM OG BOSATTE ETTER BOLIGTETTHET

	I ALT	BOSATTE PR. ROM, INKL. KJØKKEN PÅ 6 KVM. OG MER									0 ROM ELLER UOPP- GITT
		UNDER	0,25-	0,50-	0,75-	1,00-	1,25-	1,50-	1,75-	2,00	
		0,25	0,49	0,74	0,99	1,24	1,49	1,74	1,99	OG MER	
BEBODDE BOLIGER	1 510	164	412	461	182	212	41	21	5	12	-
ROM	7 897	988	2 294	2 445	986	869	174	81	24	36	-
BOSATTE	4 556	171	768	1 441	798	904	228	127	43	76	-
ROM PR. BOLIG	5,2	6,0	5,6	5,3	5,4	4,1	4,2	3,9	4,8	3,0	-
BOSATTE PR. BOLIG	3,0	1,0	1,9	3,1	4,4	4,3	5,6	6,0	8,6	6,3	-

TABELL 13. BEBODDE BOLIGER, ROM OG BOSATTE ETTER BOLIGENS UTSTYR

	I ALT	INNLAGT VANN I HUSET								IKKE INN- LAGT VANN I HUSET	UOPP- GITT
		EGET WC		FELLES WC		EGET	UTEN WC		UTEN BAD		
		EGET BAD	FELLES BAD	EGET BAD	FELLES BAD	ELLER FELLES WC OG UTEN BAD	EGET ELLER FELLES BAD				
						UTEN BAD					
BEBODDE BOLIGER	1 510	1 394	834	32	9	47	85	36	351	116	-
ROM	7 897	7 348	4 605	90	44	96	395	192	1 926	549	-
BOSATTE	4 556	4 358	2 873	71	35	81	237	117	944	198	-
ROM PR. BOLIG	5,2	5,3	5,5	2,8	4,9	2,0	4,6	5,3	5,5	4,7	-
BOSATTE PR. BOLIG	3,0	3,1	3,4	2,2	3,9	1,7	2,8	3,3	2,7	1,7	-
BOSATTE PR. ROM	0,6	0,6	0,6	0,8	0,8	0,8	0,6	0,6	0,5	0,4	-

TABELL 14. BEBODDE BOLIGER, ROM OG BOSATTE ETTER EIER-/LEIERFORHOLDET TIL BOLIGEN

	I ALT	BOLIGINNEHAVEREN DISPONERER BOLIGEN SOM								TJEN- ESTE- ELLER FOR- TER- BOLIG	UOPP- GITT	
		EIER	LEIEBOER				LEIEBOER					
			MED AKSJE/ANDEL				UTEN AKSJE/ANDEL					
			I ALT	MED INN- SKOTT	UTEN INN- SKOTT	I ALT	MED INN- SKOTT	UTEN INN- SKOTT				
BEBODDE BOLIGER ...	1 510	1 170	297	-	-	-	297	-	297	43	-	
ROM	7 897	6 597	1 161	-	-	-	1 161	-	1 161	139	-	
BOSATTE	4 556	3 678	774	-	-	-	774	-	774	104	-	
ROM PR. BOLIG	5,2	5,6	3,9	-	-	-	3,9	-	3,9	3,2	-	
BOSATTE PR. BOLIG	3,0	3,1	2,6	-	-	-	2,6	-	2,6	2,4	-	
BOSATTE PR. ROM	0,6	0,6	0,7	-	-	-	0,7	-	0,7	0,7	-	

TABELL 15. FOLKEMENGDE ETTER ALDER, KJØNN OG TELLINGSKRETS

TELLINGSKRETS OG KJØNN	I ALT	ALDER									
		UNDER	7-15	16-19	20-24	25-29	30-39	40-49	50-59	60-69	70 OG
		7									OVER
KOMMUNEN I ALT	4 610	537	708	323	352	235	404	527	588	443	493
MENN I ALT	2 324	268	351	180	187	128	203	269	314	195	229
UGIFTE	1 180	268	351	179	133	34	31	54	60	36	34
GIFTE OG SEPARERTE	1 056	-	-	1	54	93	169	209	244	144	142
FØR GIFTE	88	-	-	-	-	1	3	6	10	15	53
KVINNER I ALT	2 286	269	357	143	165	107	201	258	274	248	264
UGIFTE	1 028	269	357	133	66	13	16	16	35	54	69
GIFTE OG SEPARERTE	1 053	-	-	10	99	93	182	228	213	146	82
FØR GIFTE	205	-	-	-	-	1	3	14	26	48	113
TETTBYGDE KRETSE I ALT	2 088	314	340	142	166	126	219	247	227	138	169
MENN	1 012	154	164	79	85	61	109	124	111	57	68
KVINNER	1 076	160	176	63	81	65	110	123	116	81	101
01 ÅRNES	184	45	31	7	11	22	26	21	15	1	5
MENN	89	21	13	2	6	11	12	13	8	-	3
KVINNER	95	24	18	5	5	11	14	8	7	1	2
07 ROM	824	133	144	53	59	48	100	88	67	54	78
MENN	401	71	68	32	31	22	51	44	31	19	32
KVINNER	423	62	76	21	28	26	49	44	36	35	46
10 ALLEEN	1 080	136	165	82	96	56	93	138	145	83	86
MENN	522	62	83	45	48	28	46	67	72	38	33
KVINNER	558	74	82	37	48	28	47	71	73	45	53
SPREDTBYGDE KRETSE I ALT	2 514	223	368	181	185	108	185	279	357	304	324
MENN	1 305	114	187	101	101	66	94	144	200	137	161
KVINNER	1 209	109	181	80	84	42	91	135	157	167	163
02 MELAND	181	7	33	12	10	5	19	24	25	18	28
MENN	96	1	15	8	5	2	10	16	14	8	17
KVINNER	85	6	18	4	5	3	9	8	11	10	11
03 ØMLAND	103	9	15	6	6	3	3	16	15	18	12
MENN	53	3	6	2	3	2	3	10	8	12	4
KVINNER	50	6	9	4	3	1	-	6	7	6	8
04 HÅRIKSTAD	133	16	18	12	11	8	7	15	14	15	17
MENN	76	9	12	6	6	5	4	6	8	9	11
KVINNER	57	7	6	6	5	3	3	9	6	6	6
05 FOSS	54	6	5	2	5	6	2	4	9	6	9
MENN	31	3	4	1	3	3	2	2	4	4	5
KVINNER	23	3	1	1	2	3	-	2	5	2	4
06 EIKELAND	149	11	23	10	8	4	6	16	32	18	21
MENN	77	4	11	7	4	2	4	6	20	10	9
KVINNER	72	7	12	3	4	2	2	10	12	8	12
08 Å	72	9	20	4	2	1	7	10	4	4	11
MENN	40	4	14	3	-	1	2	6	2	2	6
KVINNER	32	5	6	1	2	-	5	4	2	2	5
09 BRINGSJORD	217	31	26	15	20	13	26	23	24	19	20
MENN	107	16	13	6	7	10	12	12	14	6	11
KVINNER	110	15	13	9	13	3	14	11	10	13	9
11 BERGE	158	18	30	11	9	11	15	21	22	12	9
MENN	79	9	11	10	5	3	10	9	13	5	4
KVINNER	79	9	19	1	4	8	5	12	9	7	5
12 ROSFJORD	261	31	31	23	30	15	20	24	34	33	20
MENN	136	19	18	11	17	8	9	14	15	17	8
KVINNER	125	12	13	12	13	7	11	10	19	16	12
13 BRUSELAND	199	22	31	12	11	8	17	24	28	22	24
MENN	99	7	17	8	5	6	8	10	19	9	10
KVINNER	100	15	14	4	6	2	9	14	9	13	14
14 KORSHAMN	179	15	32	15	15	8	15	22	23	19	15
MENN	93	7	16	6	11	5	8	13	11	8	8
KVINNER	86	8	16	9	4	3	7	9	12	11	7
15 BELLAND	142	6	15	6	11	1	12	9	28	22	32
MENN	77	4	10	3	7	1	6	4	20	6	16
KVINNER	65	2	5	3	4	-	6	5	8	16	16
16 AUSTAD	127	2	15	11	7	4	5	11	23	21	28
MENN	68	2	7	8	5	3	4	7	9	12	11
KVINNER	59	-	8	3	2	1	1	4	14	9	17
17 ADNESGARD	35	5	1	-	1	-	3	5	6	4	10
MENN	16	3	1	-	-	-	2	4	3	1	2
KVINNER	19	2	-	-	1	-	1	1	3	3	8

TABELL 15, FORTS., FOLKEMENGDEN ETTER ALDER, KJØNN OG TELLINGSKRETS

TELLINGSKRETS OG KJØNN	I ALT	ALDER									
		UNDER	7-15	16-19	20-24	25-29	30-39	40-49	50-59	60-69	70 OG
		7									OVER
18 JASUND	102	10	18	10	6	5	9	11	8	13	12
MENN	57	8	7	6	5	3	3	6	5	5	9
KVINNER	45	2	11	4	1	2	6	5	3	8	3
19 VEMESTAD	224	21	25	19	21	11	13	23	25	27	39
MENN	112	13	11	12	12	8	3	9	16	7	21
KVINNER	112	8	14	7	9	3	10	14	9	20	18
20 KVÅS	98	2	16	9	8	3	1	11	24	15	9
MENN	49	1	7	3	5	2	-	6	11	9	5
KVINNER	49	1	9	6	3	1	1	5	13	6	4
21 BRÅDLAND	80	2	14	4	4	2	5	10	13	18	8
MENN	39	1	7	1	1	2	4	4	8	7	4
KVINNER	41	1	7	3	3	-	1	6	5	11	4
UTEN FAST BOPEL I ALT	8	-	-	-	1	1	-	1	4	1	-
MENN	7	-	-	-	1	1	-	1	3	1	-
KVINNER	1	-	-	-	-	-	-	-	1	-	-

TABELL 16. PERSONER 16 ÅR OG OVER ETTER VIKTIGSTE KILDE TIL LIVSOPPHOLD, NÆRING, KJØNN OG TELLINGSKRETS


TELLINGSKRETS OG KJØNN	I ALT	VIKTIGSTE KILDE TIL LIVSOPPHOLD										
		INNTEKT AV EGET ARBEID									PEN- SJON, TRYGD	FOR- HUSAR- MUE, BEID LAN, I STI- HJEM- PEND MET, M.V. FORSØR- GET
		NÆRING										
		I ALT	JORD- SKOG- BRUK, FISKE M.V., HVAL- FANGST	INDU- STRI M.V., BYGGE- OG ANL. VIRK- SOMHET	VARE- HANDEL	SAM- FERD- SEL	TJEN- ESTE- YTENDE NÆR- INGER	UOPP- GITT				
KOMMUNEN I ALT	3 365	1 614	315	604	213	172	304	6	756	81	914	
MENN	1 705	1 212	235	547	129	145	150	6	337	56	100	
KVINNER	1 660	402	80	57	84	27	154	-	419	25	814	
TETTBYGDE KRETSE I ALT ...	1 434	694	27	305	128	75	156	3	260	30	450	
MENN	694	512	17	277	77	64	74	3	106	23	53	
KVINNER	740	182	10	28	51	11	82	-	154	7	397	
01 ARNES	108	54	1	33	6	6	7	1	8	1	45	
MENN	55	47	1	32	5	5	3	1	5	1	2	
KVINNER	53	7	-	1	1	1	4	-	3	-	43	
07 ROM	547	247	9	139	30	24	43	2	115	9	176	
MENN	262	197	6	124	22	21	22	2	41	6	18	
KVINNER	285	50	3	15	8	3	21	-	74	3	158	
10 ALLEEN	779	393	17	133	92	45	106	-	137	20	229	
MENN	377	268	10	121	50	38	49	-	60	16	33	
KVINNER	402	125	7	12	42	7	57	-	77	4	196	
SPREDTBYGDE KRETSE I ALT .	1 923	916	288	298	85	95	148	2	492	51	464	
MENN	1 004	696	218	269	52	79	76	2	228	33	47	
KVINNER	919	220	70	29	33	16	72	-	264	18	417	
02 MELAND	141	73	23	20	8	12	10	-	38	5	25	
MENN	80	57	17	19	6	11	4	-	19	2	2	
KVINNER	61	16	6	1	2	1	6	-	19	3	23	
03 OMLAND	79	42	20	14	3	3	2	-	18	4	15	
MENN	44	32	15	13	1	2	1	-	8	4	-	
KVINNER	35	10	5	1	2	1	1	-	10	-	15	
04 HÅRIKSTAD	99	50	25	19	2	1	3	-	29	2	18	
MENN	55	35	15	16	1	1	2	-	15	2	3	
KVINNER	44	15	10	3	1	-	1	-	14	-	15	

TABELL 16, FORTS., PERSONER 16 ÅR OG OVER ETTER VIKTIGSTE KILDE TIL LIVSOPPHOLD, NÆRING, KJØNN OG TELLINGSKRETS

VIKTIGSTE KILDE TIL LIVSOPPHOLD											
INNTEKT AV EGET ARBEID											
TELLINGSKRETS OG KJØNN	I ALT	NÆRING							PEN- SJON, TRYGD	FOR- MUE, LAN, STI- PEND M.V.	HUSAR- BEID I HJEM- MET, FORSØR- GET
		I ALT	JORD- SKOG- BRUK, FISKE M.V., HVAL- FANGST	INDU- STRI M.V., BYGGE- OG ANL. VIRK- SOMHET	VARE- HANDEL	SAM- FERD- SEL	TJEN- ESTE- YTENDE NÆR- INGER	UOPP- GITT			
05 FOSS	43	19	7	3	1	2	6	-	11	-	13
MENN	24	15	7	3	-	2	3	-	7	-	2
KVINNER	19	4	-	-	1	-	3	-	4	-	11
06 EIKELAND	115	68	31	23	5	2	7	-	25	1	21
MENN	62	47	18	21	2	2	4	-	11	1	3
KVINNER	53	21	13	2	3	-	3	-	14	-	18
08 Å	43	18	3	8	1	-	6	-	12	1	12
MENN	22	13	2	8	-	-	3	-	6	1	2
KVINNER	21	5	1	-	1	-	3	-	6	-	10
09 BRINGSJORD	160	87	12	38	16	8	12	1	26	2	45
MENN	78	62	7	31	7	8	8	1	11	2	3
KVINNER	82	25	5	7	9	-	4	-	15	-	42
11 BERGE	110	56	10	21	4	13	8	-	23	-	31
MENN	59	45	8	20	3	12	2	-	10	-	4
KVINNER	51	11	2	1	1	1	6	-	13	-	27
12 ROSFJORD	199	99	11	33	14	14	27	-	38	7	55
MENN	99	67	9	26	8	10	14	-	19	4	9
KVINNER	100	32	2	7	6	4	13	-	19	3	46
13 BRUSELAND	146	61	11	23	6	6	15	-	42	8	35
MENN	75	46	7	22	5	5	7	-	19	5	5
KVINNER	71	15	4	1	1	1	8	-	23	3	30
14 KORSHAMN	132	56	34	5	6	6	5	-	28	3	45
MENN	70	51	34	5	5	5	2	-	13	3	3
KVINNER	62	5	-	-	1	1	3	-	15	-	42
15 BELLAND	121	49	23	16	2	7	1	-	46	2	24
MENN	63	39	17	15	-	6	1	-	20	2	2
KVINNER	58	10	6	1	2	1	-	-	26	-	22
16 AUSTAD	110	50	16	12	7	7	7	1	40	1	19
MENN	59	40	14	10	6	4	5	1	16	-	3
KVINNER	51	10	2	2	1	3	2	-	24	1	16
17 ADNESGÅRD	29	9	3	4	-	-	2	-	18	-	2
MENN	12	7	3	4	-	-	-	-	5	-	-
KVINNER	17	2	-	-	-	-	2	-	13	-	2
18 JÅSUND	74	34	9	21	2	1	1	-	18	1	21
MENN	42	27	5	19	2	1	-	-	11	1	3
KVINNER	32	7	4	2	-	-	1	-	7	-	18
19 VEMESTAD	178	77	13	22	6	9	27	-	50	12	39
MENN	88	58	12	21	5	7	13	-	23	6	1
KVINNER	90	19	1	1	1	2	14	-	27	6	38
20 KVAS	80	38	16	11	2	4	5	-	15	-	27
MENN	41	30	12	11	1	3	3	-	9	-	2
KVINNER	39	8	4	-	1	1	2	-	6	-	25
21 BRADLAND	64	30	21	5	-	-	4	-	15	2	17
MENN	31	25	16	5	-	-	4	-	6	-	-
KVINNER	33	5	5	-	-	-	-	-	9	2	17
UTEN FAST BOPEL I ALT	8	4	-	1	-	2	-	1	4	-	-
MENN	7	4	-	1	-	2	-	1	3	-	-
KVINNER	1	-	-	-	-	-	-	-	1	-	-

TABELL 17. HOVEDTALL FOR HUS OG BEBODDE BOLIGER I DE ENKELTE TELLINGSKRETSE

TELLINGSKRETS	HUS				BEBODDE BOLIGER						BO- SAT- TE PR. ROM
	AV DISSE:				AV DISSE MED:						
	I ALT	VAN.HUS TILKN. GARDS- DRIFT, FRITTL. ENEBOL.	BYGGEGAR		I ALT	INNLAGT VANN I HUSET	EGET WC OG EGET BAD	WC OG BAD ELLERS	EGET ELLER FELLES WC OG UTEN BAD	EGET ELLER FELLES BAD OG UTEN WC	
			1946-	1961-							
		1960	1970								
KOMMUNEN I ALT	1 343	1 180	276	377	1 510	1 394	834	88	85	36	0,6
TETTBYGDE KRETSE I ALT ...	527	408	181	235	636	631	500	52	42	4	0,6
01 ARNES	48	47	14	31	49	48	43	-	3	-	0,7
07 ROM	200	161	70	103	232	230	182	9	20	4	0,7
10 ALLEEN	279	200	97	101	355	353	275	43	19	-	0,6
SPREDTBYGDE KRETSE I ALT .	816	772	95	142	874	763	334	36	43	32	0,5
02 MELAND	60	59	3	11	61	51	13	2	1	3	0,6
03 OMLAND	33	33	4	3	33	27	2	-	-	1	0,6
04 HARIKSTAD	46	46	3	2	46	34	8	-	1	2	0,6
05 FOSS	19	19	4	4	20	16	6	-	-	-	0,4
06 EIKELAND	53	53	4	10	54	43	21	-	2	1	0,5
08 Å	18	17	2	1	20	20	7	2	1	3	0,6
09 BRINGSJORD	65	62	13	20	71	70	50	6	4	1	0,6
11 BERGE	44	43	8	15	46	44	26	-	3	4	0,6
12 ROSFJORD	77	65	14	19	95	92	53	9	6	6	0,6
13 BRUSELAND	68	65	3	22	72	59	28	4	2	2	0,5
14 KORSHAMN	54	48	8	7	58	55	24	2	15	1	0,6
15 BELLAND	62	62	4	3	62	48	9	-	2	3	0,4
16 AUSTAD	52	50	4	3	52	37	16	-	2	1	0,4
17 ADNESGARD	13	12	-	-	13	10	5	-	-	1	0,4
18 JASUND	30	29	4	5	31	27	14	1	-	1	0,6
19 VEMESTAD	63	54	9	14	77	74	36	9	3	1	0,6
20 KVÅS	34	32	7	3	35	31	13	1	1	1	0,5
21 BRADLAND	25	23	1	-	28	25	3	-	-	-	0,5



a. KRETSFORTEGNELSE

Krets- nr.	Navnet på kretsen	Krets- typel)	Omfang (Eiendommer med bebodde hus)
0	Uten fast bopel	0	..
1	Årnes	T	Se vedlegg 3.
2	Meland	S	Gnr. 79, 83-88, 92-101 og 165. Unntatt bnr. under krets 1.
3	Omland	S	Gnr. 103, 105-114 og 118.
4	Hårikstad	S	Gnr. 120-123, 130-132, 134-139 og 141-144.
5	Foss	S	Gnr. 148, 151-153, 221 og 223.
6	Eikeland	S	Gnr. 154 bnr. 2, gnr. 177-179, 181-183, 185, 187-189, 192, 193, 195, 196, 198, gnr. 199 bnr. 1, gnr. 200, 203, 206, 207, 209, 212, 213, 216-218 og 220.
7	Rom	T	Se vedlegg 3.
8	Å	S	Gnr. 156-162. Unntatt bnr. under krets 7 og 10.
9	Bringsjord	S	Gnr. 163 og 164.
10	Alleen	T	Se vedlegg 3.
11	Berge	S	Gnr. 167-170. Unntatt bnr. under krets 10.
12	Rosfjord	S	Gnr. 171-173, 175 og 176. Unntatt bnr. under krets 10.
13	Bruseland	S	Gnr. 62-64 og 67-76.
14	Korshamn	S	Gnr. 1-7.
15	Belland	S	Gnr. 9-24 og 52-54.
16	Austad	S	Gnr. 27, 32, 35, 36, 40-42, 44, 46-48, 50 og 51.
17	Ådnesgård	S	Gnr. 55, 56 og 58-61.
18	Jåsund	S	Gnr. 279-283, 287, 288 og 290-292.
19	Vemestad	S	Gnr. 229, 232, 245-248, 250 og 251.
20	Kvås	S	Gnr. 234, 235, 237, 240, 242-244 og 278.
21	Brådland	S	Gnr. 249, 255, 257, 259-261, 263-265, 269 og 271-274.

1) T = Tettbygd krets. S = Spredtbygd krets.

b. INNDELINGEN I SOGN PR. 1. NOVEMBER 1970

Navnet på sognet	Omfang (tellingskretsnr.)	Navnet på sognet	Omfang (tellingskretsnr.)
Lyngdal	1 - 13	Kvås	19 - 21
Austad	14 - 18		

c. OVERSIKT OVER ENDRINGENE I KOMMUNEINNDELINGEN MELLOM TELLINGEN I 1960 OG TELLINGEN I 1970

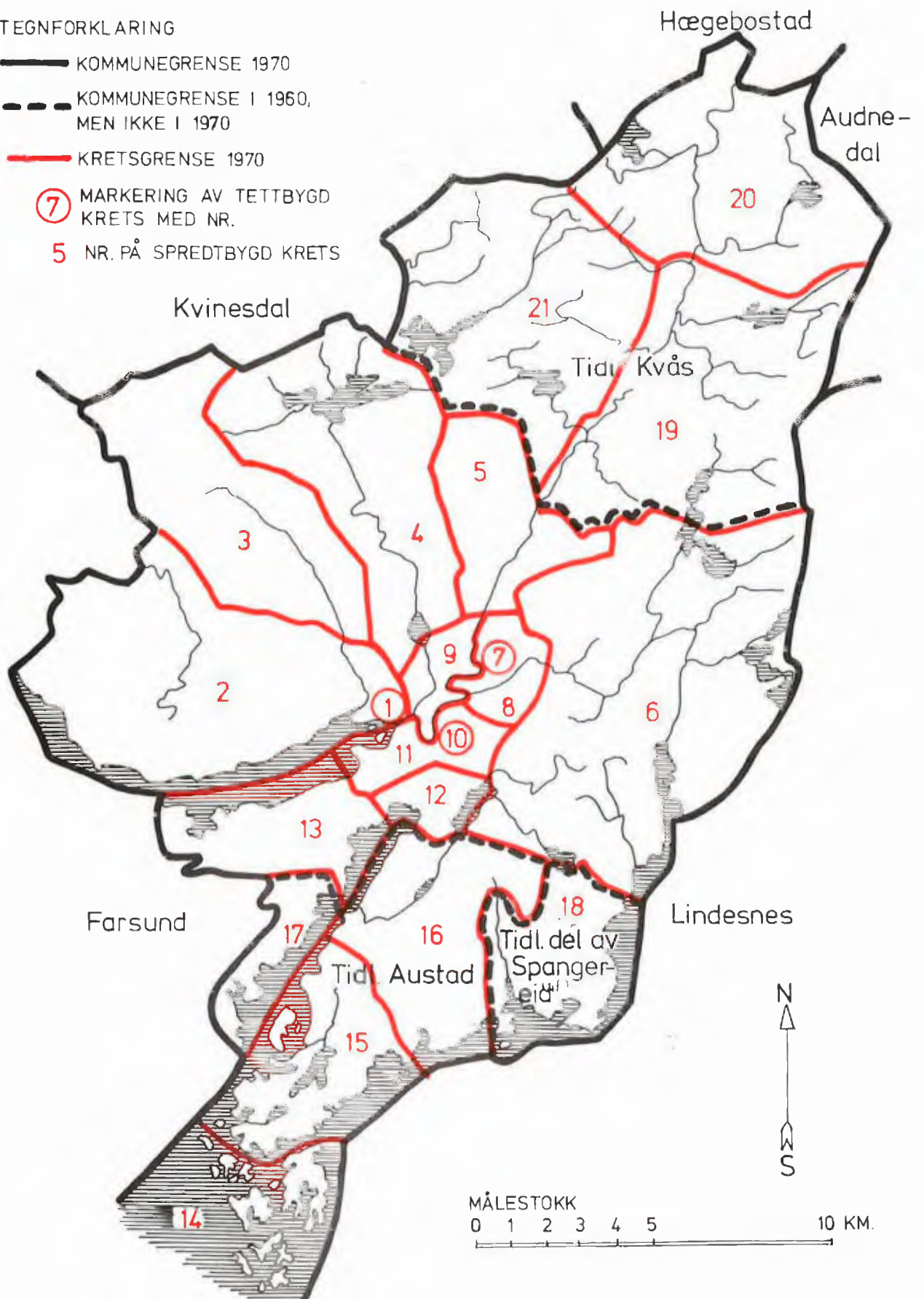
Kretsnr. i 1970-tellingen	Kommune i 1960-tellingen	Kretsnr. i 1970-tellingen	Kommune i 1960-tellingen
1 - 13	1032 Lyngdal	18	1030 Spangereid
14 - 17	1031 Austad	19 - 21	1033 Kvås




1032 LYNGDAL

TEGNFORKLARING

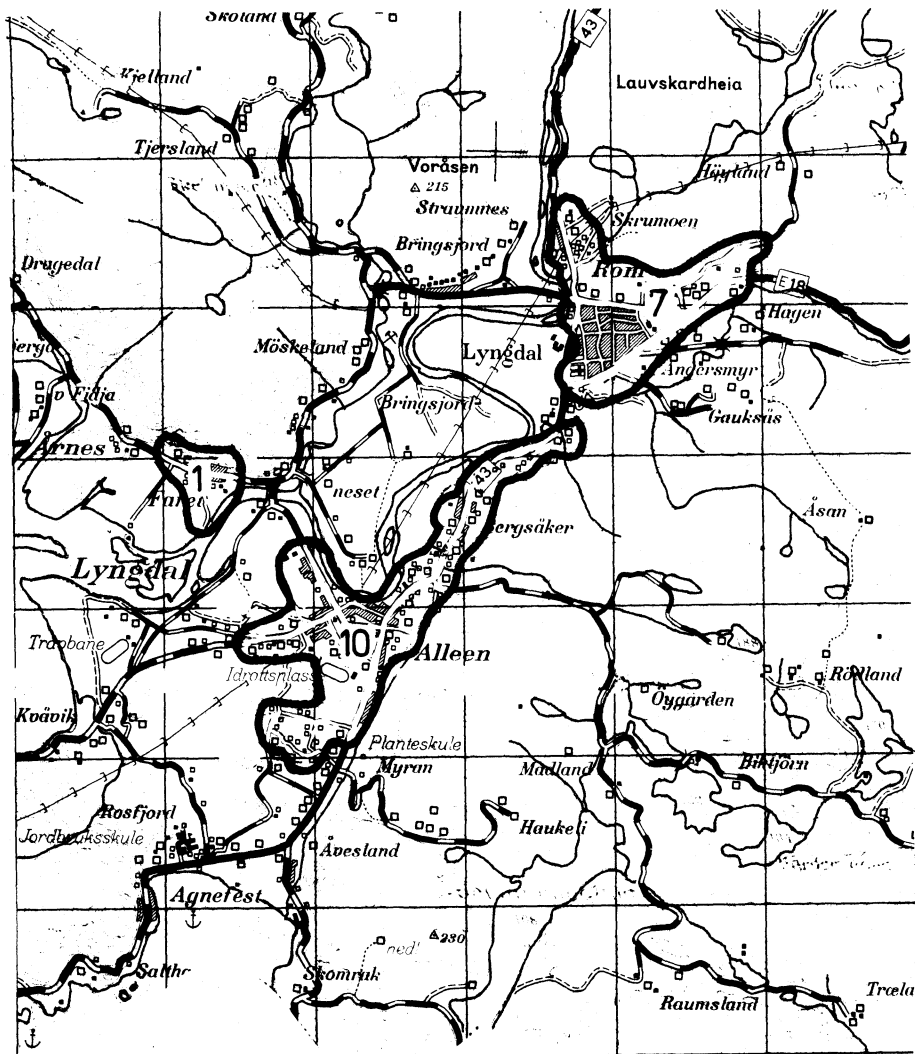
- KOMMUNEGRENSE 1970
- - - KOMMUNEGRENSE I 1960,
MEN IKKE I 1970
- KRETSGRENSE 1970
- ⑦ MARKERING AV TETTBYGD
KRETS MED NR.
- 5 NR. PÅ SPREDTBYGD KRETS





1032 LYNGDAL

TETTBYGDE KRETSE



MÅLESTOKK 1: 50 000

0 1 2 3 KM.

TEGNFORKLARING

— KRETSGRENSE 1970

1 NR. PÅ TETTBYGD KRETS

Med samtykke fra Norges Geografiske Oppmåling er N G O's kartmateriale brukt som kartgrunnlag.