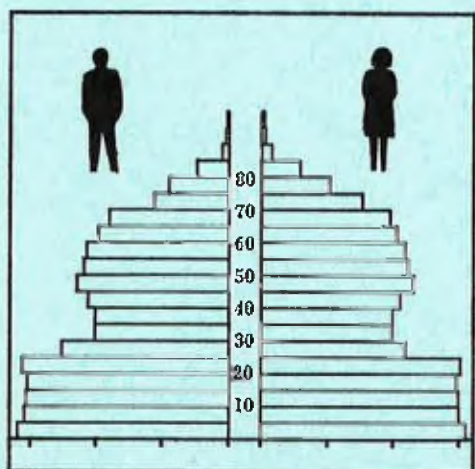


STATISTISKE KOMMUNEHEFTER



FOLKE- OG BOLIGTELLING

1. NOVEMBER 1970

1216 **SVEIO**

STATISTISK SENTRALBYRÅ
OSLO


STATISTISKE KOMMUNEHEFTER



FOLKE- OG BOLIGTELLING
1. NOVEMBER 1970

1216 SVEIO

STATISTISK SENTRALBYRÅ
OSLO 1974



FORORD

Den første statistikken utarbeidd på grunnlag av oppgaver til folketellingen i 1970, ble publisert i desember 1971 i heftet "Folkemengden etter alder og ekteskapelig status, 31. desember 1970".

I serien Statistiske kommunehefter legger Statistisk Sentralbyrå fram de viktigste resultater fra Folke- og bolig telling 1970 for hver enkelt kommune. Heftene vil bli utgitt fra midten av 1972 til siste halvdel av 1973. Da kontrollen av tellingsoppgavene ikke er avsluttet når kommuneheftene utarbeides, er tallene i disse heftene foreløpige.

Endelige tall for hele landet vil bli publisert i 6 hefter som ventes å bli utgitt i 1974. Disse publikasjonene vil også inneholde tabeller med geografiske fordelinger. I tillegg til de tabellene som blir trykt, vil det bli utarbeidd tabeller med mer detaljert statistikk. På grunnlag av tellingsresultatene vil det videre bli utarbeidd et bosettingskart og flere større spesialartikler.

Professor Hallstein Myklebost, Geografisk Institutt, Universitetet i Oslo, har vært Byråets konsulent i arbeidet med kretsinnndelingen.

Statistisk Sentralbyrå, Oslo, 2. mai 1972

Petter Jakob Bjerve

Einar Jensen




INNHold

	Side
Prinsipper og definisjoner	7
1. Omfanget av Folke- og bolig telling 1970	7
2. Definisjon av personkjennemerker	7
3. Definisjon av familie- og husholdningstype	10
4. Definisjon av hus og bolig og hus- og boligkjennemerker	11
5. Inndelingen i tellingskretser	13
6. Merknader til tabell 1	14
Tabeller	
1. Folkemengden ved folketellingene 1801-1970	16
2. Folkemengden etter kjønn og inntektstakernes viktigste kilde til livsopphold og næring ...	16
3. Personer 16 år og over etter yrkesaktivitet, kjønn og alder	16
4. Personer 16 år og over med minst 100 arbeidstimer etter yrkesstatus, arbeidstid, kjønn og næring/yrkesområde	17
5. Personer 16-69 år etter yrkesaktivitet, kjønn og høyeste utdanning	18
6. Yrkesaktive, skoleelever og studenter 16 år og over etter kjønn og arbeids-/skole-/studie- sted pr. 1. november 1970	19
7. Familier og personer etter familietype og husholdningstype	19
8. Personer 16 år og over med egen bolig etter alder, ekteskapeleg status og kjønn	19
9. Hus, boliger, rom og bosatte etter hustype	20
10. Beboede boliger etter hustype og byggeår, og hus, rom og bosatte etter husets byggeår	20
11. Beboede boliger etter hustype og tallet på rom, og bosatte etter tallet på rom i boligen .	20
12. Beboede boliger, rom og bosatte etter bolig tetthet	21
13. Beboede boliger, rom og bosatte etter boligens utstyr	21
14. Beboede boliger, rom og bosatte etter eier-/leierforholdet til boligen	21
15. Folkemengden etter alder, kjønn og tellingskrets	22
16. Personer 16 år og over etter viktigste kilde til livsopphold, næring, kjønn og tellings- krets	23
17. Hovedtall for hus og beboede boliger i de enkelte tellingskretser	24
Vedlegg	
1 a. Kretsfortegnelse	25
1 b. Inndelingen i sogn pr. 1. november 1970	25
1 c. Oversikt over endringene i kommuneinndelingen mellom tellingen i 1960 og tellingen i 1970	25
2. Kartskisse over kretsinnndelingen	27
3. Oversiktskart over tettbygd krets	29

Standardtegn

- .. Oppgave mangler
- : Tall kan ikke offentliggjøres
- Null



PRINSIPPER OG DEFINISJONER

1. OMFANGET AV FOLKE- OG BOLIGTELLING 1970

Folketellingen omfatter alle personer (også utenlandske statsborgere) som ifølge Forskrifter av 20. januar 1970 om ordningen og føringen av folkeregistrene, var registrert som bosatt i Norge på tellingstidspunktet den 1. november 1970.

I boligteellingen har en med alle hus og privatboliger (privatleiligheter m.v.) hvor minst én person var registrert bosatt den 1. november 1970. Hus og boliger som var ubodd eller som var bebodd bare av midlertidig tilstedeværende (f.eks. ugifte personer som oppholdt seg utenom foreldrenes hjem på grunn av studier), omfattes således ikke av tellingen. Heller ikke er boliger for forpleide i aldershjem, pleiehjem og barnehjem og for losjerende i pensjonater, hoteller o.l. med. Hus hvor alle eller en del av de registrert bosatte var forpleide eller losjerende, er derimot inkludert.

I avsnitt 2 er det gjort nærmere rede for bostedsbegrepet (det sted som en person skal regnes som bosatt) og i avsnitt 4 for hus- og boligbegrepet.

2. DEFINISJON AV PERSONKJENNER

Når ikke annet er nevnt, refererer personopplysningene seg til den 1. november 1970.

Bosted

Den enkelte person er i tellingen regnet å ha sitt bosted i den kommune og i den bolig hvor vedkommende var registrert som bosatt den 1. november 1970 ifølge forskriftene om ordningen og føringen av folkeregistrene. Hovedregelen er her at en person skal registreres som bosatt der hvor vedkommende regelmessig tar sin døgnhvile. De viktigste registreringsreglene er ellers:

Bostedsforhold	Skal registreres som bosatt i
Gift person som p.g.a. arbeid, studier, avtjening av verneplikt e.l. oppholder seg utenom ektefellenes felles bolig	Ektefellenes felles bolig
Ugift person som p.g.a. studier, skolegang eller avtjening av verneplikt oppholder seg utenom foreldrenes/forsørgers bolig	Foreldrenes/forsørgers bolig
Ugift person med eget arbeid og som vanligvis ikke bor hos foreldre/forsørger	Boligen der personen vanligvis bor
Person som p.g.a. ferie, besøk hos kjente, forretningsreise e.l. er fraværende fra boligen der vedkommende vanligvis bor	Boligen der personen vanligvis bor
Person som er forpleid i barnehjem, aldershjem, pleiehjem eller er satt bort i privat pleie	Barnehjemmet, aldershjemmet, pleiehjemmet eller boligen hvor personen er i pleie. (På grunn av registreringsvanker er imidlertid en del personer som var anbrakt i pleiehjem, registrert som bosatt i privatbolig på tellingstidspunktet.)
Person som er innlagt på sykehus eller anbrakt på arbeidsskole, arbeidsanstalt eller i fengsel	Boligen der personen var bosatt før innleggelsen eller anbringelsen

Personer som ikke kan henføres til en bestemt bolig, er regnet til gruppen "Uten fast bopel". Av registreringstekniske grunner har en imidlertid i tellingen også måttet ta med enkelte personer med fast bosted i denne gruppen. Personer uten fast bopel er som regel registrert som bosatt i den kommunen hvor de sist hadde fast bosted.

I det følgende er begrepet "Bosatt" brukt i samme betydning som begrepet "Registrert bosatt". Det er ikke som ved tidligere tellinger, hentet inn opplysninger om midlertidig bosted. Fra 1970-tellingen kan det derfor ikke gis oppgaver over den tilstedeværende befolkning.

Alder

I fordelingene etter alder er den enkelte person gruppert etter alder pr. 31. desember 1970 (1970 minus fødselsår), og ikke som ved tidligere tellinger etter alder på tellingstidspunktet.

Ekteskapelig status

Det er brukt fire hovedgrupperinger etter ekteskapelig status, nemlig ugifte, gifte, separerte og før gifte. Som før gifte er regnet skilte, enker og enkemenn.

Utdanning

Opgavene over utdanning omfatter enkeltutdanninger på heltid av minst 5 måneders normal varighet og deltidsutdanninger av tilsvarende varighet. For personer med flere enkeltutdanninger, er den utdanning som har lengst samlet varighet (normal varighet av enkeltutdanningen tillagt varigheten av den forutdanning som kreves) regnet som høyeste utdanning. Av utdanninger med lik samlet varighet, er den som antas å være av størst yrkesmessig betydning, oppfattet som personens høyeste utdanning. Klassifiseringen er i samsvar med Standard for utdanningsgruppering (Statistisk Sentralbyrås Håndbøker, nr. 28). I tellingen er det imidlertid foretatt følgende tre-delning av standardens gymnasnivå (samlet utdanningsvarighet 10-12 år):

1. Utdanning på gymnasnivå I (10 år)
2. Utdanning på gymnasnivå II (11 år)
3. Utdanning på gymnasnivå III (12 år)

Videre er utvidet grunnskoleutdanning (10. frivillig år) i tellingen gruppert sammen med 9-årig grunnskole, mens den er skilt ut som egen gruppe under gymnasnivå i Standard for utdanningsgruppering.

Yrkesaktivitet

Som yrkesaktivitet er regnet alt arbeid mot vederlag, enten i form av lønn, inntekt av egen bedrift, naturalier e.l., inklusive arbeid som familiemedlem uten fast lønn i familiebedrift (f.eks. gårdsbruk, forretning m.v.), vernepliktstjeneste og tilsvarende plikttjeneste, men eksklusive husarbeid for egen familie.

I gruppen "Med yrkesaktivitet" er tatt med alle personer 16 år og over som utførte yrkesaktivitet i hele eller en del av perioden 1. november 1969 - 31. oktober 1970, også personer som begynte eller sluttet i arbeidslivet i denne perioden, deltidsarbeidere og elever og studenter som hadde hatt feriearbeid.

I tidligere tellinger er personer med inntekt av egen yrkesaktivitet som viktigste kilde til livsopphold, regnet til yrkesbefolkningen (personer med yrke). I disse tellingene avviker imidlertid definisjonen av yrkesaktivitet på enkelte punkter fra definisjonen som er gitt ovenfor. I 1970-tellingen er ikke en bestemt gruppe av personer regnet som yrkesbefolkning. Det er imidlertid gitt fordelinger etter viktigste kilde til livsopphold og etter arbeidstid.

Viktigste kilde til livsopphold

Personer 16 år og over er gruppert etter den kilde til livsopphold som var viktigst de siste 12 månedene før tellingstidspunktet.

Med inntekt av eget arbeid er ment inntekt av egen yrkesaktivitet.

"Pensjon, trygd" omfatter syketrygd, arbeidsløshetsstrygd, forsørgertrygd, uføretrygd, alderstrygd, yrkesskadetrygd, krigspensjon, bedriftspensjon o.l. Ektefeller som hadde hver sin pensjon som viktigste kilde til livsopphold, er begge gruppert under denne kilden til livsopphold. I disse tilfellene er således ikke den ene ektefellen regnet som forsørget eller å ha husarbeid i hjemmet som viktigste kilde til livsopphold.

Som formue, lån m.v. er også regnet føderåd, leieinntekt, forpaktningssinntekt, annen formuesinntekt og utbetalinger i samband med livsforsikring eller individuell pensjonsforsikring.

"Stipend m.v." omfatter foruten stipend, underhold fra andre enn privatpersoner (f.eks. stønader fra det offentlige, institusjoner eller bedrifter), unntatt pensjon og trygd.

I gruppen "Husarbeid i hjemmet, forsørget" er tatt med alle personer som ikke hadde en av kildene som er spesifisert foran, som den viktigste kilde til livsopphold.

Inntektstaker/Ikke-inntektstaker

Som inntektstakere er regnet personer 16 år og over med inntekt av eget arbeid; pensjon, trygd m.v.; formue, lån m.v. eller stipend m.v. som viktigste kilde til livsopphold. Tilsvarende er som ikke-inntektstakere regnet alle personer under 16 år og personer 16 år og over som under viktigste kilde til livsopphold er gruppert på "Husarbeid i hjemmet, forsørget". Husmødre som ikke var inntektstakere, er skilt ut som egen gruppe. Denne gruppen omfatter gifte kvinner 16 år og over med husarbeid i hjemmet som viktigste kilde til livsopphold.

I tabell 2 er ikke-inntektstakere gruppert etter samme kilde til livsopphold/næring som en inntektstaker i samme familie (definisjon av familieenheten er gitt i avsnitt 3). Denne inntektstakeren er valgt ut etter følgende prioritetsrekkefølge:

1. Mannlig ektefelle/far
2. Kvinnelig ektefelle/mor
3. Eldste sønn, nest eldste sønn osv.
4. Eldste datter, nest eldste datter osv.

Personer som tilhørte familie uten en eneste inntektstaker, er i tabell 2 gruppert under uoppgitt kilde til livsopphold.

Elever, studenter (tabell 5)

Som elever og studenter er i tabell 5 regnet personer som i løpet av de siste 12 måneder før tellingstidspunktet, gikk på skole eller studerte, uten hensyn til andre aktiviteter som f.eks. yrkesaktivitet.

Arbeidstid

Opgavene over arbeidstid gjelder perioden 1. november 1969 - 31. oktober 1970 og omfatter tid som er gått med til yrkesaktivitet. Tid som er brukt til skolearbeid, studier og husarbeid for egen familie, er således ikke inkludert. Personer som i perioden hadde mindre enn i alt én måneds sykefravær, og ellers - bortsett fra ferie - arbeidet full dag hele perioden, er regnet å ha hatt heldagsarbeid.

Generelt om grupperingen etter næring, yrke og yrkesstatus

Personer 16 år og over med yrkesaktivitet er gruppert på næring etter arten av virksomheten til den bedrift som den enkelte arbeidet i hele tiden eller lengst tid de siste 12 måneder før tellingstidspunktet. Disse personene er videre gruppert på det yrke og den yrkesstatus som de hadde hele tiden eller lengst tid i bedriften i 12-månedersperioden.

Næring

Næringsgrupperingen er foretatt etter 1960-utgaven av Standard for næringsgruppering i offentlig norsk statistikk (Statistisk Sentralbyrås Håndbøker, nr. 9). Denne standarden er i samsvar med International Standard Industrial Classification of All Economic Activities (ISIC), Rev. 1.

Med begrepet "Industri m.v." som er brukt i tabelldelen, er ment næringene bergverksdrift m.v., industri og kraft- og vannforsyning m.v. Videre er som "Samferdsel" regnet næringene sjøtransport og annen samferdsel. Samlegruppen "Tjenesteytende næringer" omfatter finansinstitusjoner, eienomsdrift, offentlig administrasjon og forsvar, offentlig og privat tjenesteyting og personlig tjenesteyting. I tabell 4 er under "Annen tjenesteyting" tatt med næringsgrenene hotell- og restaurantdrift og vask, rensing og andre personlige tjenester.

Yrke

Yrkesgrupperingen er foretatt etter Standard for yrkesgruppering i offentlig norsk statistikk (utgitt av Arbeidsdirektoratet i 1965) som i prinsippet følger 1958-utgaven av International Standard Classification of Occupations (ISCO).

Yrkesstatus

I tellingen er det brukt følgende fire grupperinger etter yrkesstatus:

1. Ansatt
2. Selvstendig uten leid hjelp
3. Selvstendig med leid hjelp
4. Familiemedlem uten fast lønn i familiebedrift

Personer (også medeiere) som arbeide i firmaer organisert som aksjeselskap, andelslag eller annen selskapsform med begrenset ansvar, er alltid regnet som ansatte.

En person er regnet som selvstendig (med eller uten leid hjelp) dersom vedkommende drev firmaet alene for egen regning eller sammen med andre som medeier med ubegrenset ansvar (f.eks. i ansvarlig selskap). I de tilfelle hvor ektefeller arbeide i felles virksomhet (f.eks. gårdsbruk, forretning) som ikke var organisert som aksjeselskap e.l., er den ene ektefellen regnet som selvstendig og den andre som familiemedlem uten fast lønn i familiebedrift. Gruppen "Familiemedlem uten fast lønn i familiebedrift" omfatter ellers personer som arbeide i familievirksomhet uten fast avtalt lønn og som verken var eier eller medeier i virksomheten. Et familiemedlem uten fast lønn kan imidlertid ha vederlag for arbeidet i form av kost og losji, andel av overskott e.l.

I tabell 4 er det gitt oppgaver over tallet på henholdsvis ansatte og selvstendige (med eller uten leid hjelp). Differansen mellom summer av disse tall og totaltall utgjør følgelig tallet på familiemedlemmer uten fast lønn i familiebedrift.

Arbeids-/skole-/studiested

Personer som pr. 1. november 1970 både hadde inntekt av eget arbeid og som gikk på skole eller studerte, er i tabell 6 gruppert som yrkesaktive og etter arbeidssted dersom arbeidstiden de foregående 12 månedene utgjorde minst 1 000 timer. I motsatt fall er de gruppert som skoleelever/studenter og etter skole-/studiested.

Som personer med annet arbeidssted er regnet personer som arbeide i flere kommuner, var til sjøs eller som arbeide i utlandet. Tilsvarende er personer som studerte i utlandet gruppert under annet studiested.

Egen bolig

Ektefeller som var bosatt i samme privatbolig og hvor minst én av ektefellene var boliginnehaver, er begge regnet å ha egen bolig. For øvrig er bare boliginnehaveren eller én av boliginnhaverne gruppert under "Egen bolig". Forpleide i aldershjem, barnehjem og pleiehjem og losjerende i pensjonater og hoteller m.v. er aldri regnet å ha egen bolig.

Definisjon av begrepet "Boliginnehaver" er gitt i kapittel 4 under avsnittet "Eier-/leierforhold".

3. DEFINISJON AV FAMILIE OG HUSHOLDNINGSTYPE

Grupperingene på familie og husholdningstype refererer seg til tellingstidspunktet den 1. november 1970.

Familie

Til én og samme familie er regnet:

1. Ektepar og eventuelle ugifte barn registrert bosatt i samme privatbolig, aldershjem, pleiehjem, pensjonat, hotell e.l.
2. Far/mor med ugifte barn registrert bosatt i samme privatbolig, aldershjem, pleiehjem, pensjonat, hotell e.l.
3. Hver enkelt person som ikke hører inn under noen av de to gruppene som er spesifisert ovenfor (bl.a. personer uten fast bopel). Disse personene danner således hver for seg egen familie (familie med én person).

I familier med ektepar er også tatt med eventuelle ugifte barn av bare den ene ektefellen og ugifte adoptivbarn og stebarn, men ikke fosterbarn.

Av reglene som er nevnt ovenfor, går det fram at personer (f.eks. ektefeller) som ikke var registrert bosatt i samme privatbolig, aldershjem, pleiehjem, pensjonat, hotell e.l., aldri er gruppert under samme familie. Videre går det fram at gifte, separerte, skilte, enker og enkemenn ikke i noe tilfelle er regnet til samme familie som foreldrene. Når f.eks. et ektepar bor sammen med en skilt datter, danner ektefellene egen familie og datteren egen familie. Ellers kan nevnes at ugifte søsken som har felles bolig, men hvor ingen av foreldrene er bosatt, hver for seg er regnet som særskilt familie.

Husholdningstype

Det er skilt mellom tre hovedtyper av husholdning, nemlig privathusholdning, felleleshusholdning og annen husholdning.

Gruppen "Privathusholdning" omfatter personer som var registrert som bosatt i privatbolig. Denne husholdningstypen er videre splittet opp etter tallet på familier i husholdningen. Som husholdningsenhet er her regnet bolighusholdning (som omfatter alle bosatte i samme bolig) og ikke kosthusholdning som ved tidligere tellinger.

Til felleleshusholdning er regnet forpleide som var registrert bosatt i aldershjem, barnehjem og pleiehjem og losjerende som var registrert bosatt i pensjonat, hotell e.l.

Betjeningspersonale bosatt ved felleleshusholdninger er alltid gruppert under privathusholdning. Det samme gjelder militært personell som var bosatt i militærforlegning.

Annen husholdning omfatter personer uten fast bopel.

4. DEFINISJON AV HUS OG BOLIG OG HUS- OG BOLIGKJENNEMERKER

Hus- og boligopplysningene refererer seg til den 1. november 1970.

Hus

Som eget hus er som hovedregel regnet bygg som fra kjeller til loft er atskilt fra andre bygg. Fra denne regelen er det gjort følgende to unntak:

1. Hver enkelt bolig i vertikalt delte tomannsboliger og i rekke, kjede, atrium og terrasse er alltid regnet som særskilt hus.
2. Selv om det fra kjeller til loft er skillevegg(er) uten gjennomgang, er henholdsvis horisontalt delte tomannsboliger som er bygd sammen i rekke e.l., og hver enkelt blokk regnet til ett og samme hus.

Som nevnt under avsnitt 1, omfatter tellingen alle hus hvor minst én person var registrert som bosatt den 1. november 1970.

Bolig

Til en bolig (leilighet m.v.) er som hovedregel regnet rom som er bygd (eller ombygd) til bruk for én person eller for flere personer med fellesskap i kost og losji, og hvor det er adgang til rommene (rommet) uten å måtte gå gjennom en annen bolig. Avgrensingen av boligenhetene er ellers foretatt etter følgende spesielle regler:

1. En hybel med egen inngang (utenfra eller fra korridor, oppgang e.l.) og som er bygd i tilknytning til en bolig, er regnet som særskilt bolig bare når hybelboeren (hybelboerne) selv holdt kosten.
2. Hybler uten egen inngang er ikke skilt ut som særskilte boliger.
3. I hybelbygg o.l. er hver enkelt hybel regnet som egen bolig, også i de tilfelle flere hybler har felles gang, hall, bad og/eller kjøkken.
4. I bygg for felleleshusholdning, i hus som er bygd i tilknytning til slike bygg og i militærforlegninger er hybler o.l. for ansatte regnet som særskilte boliger. Likeledes er rom som ble brukt av en ansatt med ektefelle og eventuelle barn, regnet til én og samme bolig.

Med privatbolig er i tellingen ment boliger som ikke er bebodd av forpleide i aldershjem, barnehjem og pleiehjem eller av losjerende i pensjonater, hoteller o.l. Boliger for ansatte (f.eks. sykepleiere) ved felleleshusholdninger er således regnet som privatboliger. Det samme gjelder boliger for befal m.v. i militærforlegninger.

Som nevnt under avsnitt 1, omfatter tellingen alle privatboliger hvor minst én person var registrert bosatt den 1. november 1970. Som betegnelse på disse boligene er i tabelldelen brukt "Bebodde boliger". For de enkelte hus som er med i tellingen, er det imidlertid hentet inn oppgaver over samlet tall på privatboliger (inkl. ubebodde boliger og boliger med bare midlertidig bosatte). Tallene på boliger i alt i tabell 9 gjelder disse boligene.

Rom

Opgavene over tall på rom refererer seg til boliger som er med i tellingen, og omfatter beboelsesrom på 6 m² eller mer som kan nyttes året rundt. Bortsett fra i tabell 11, er også kjøkken på 6 m² eller mer inkludert. Entré, hall, bad, alkove, hems og rom som bare nyttes i næringsvirksomhet (f.eks. kontor) er ikke med.

Bosatte

Tallene på bosatte omfatter personer registrert som bosatt i privatboliger og således ikke personer som er regnet til felleleshusholdning og personer uten fast bopel.

Hustype

Som våningshus i tilknytning til gårdsdrift er - uansett hustype ellers - regnet hus hvor gårdbrukeren selv, forpakter eller kårfolk var bosatt, men ikke hus for gårdsarbeidere og hus på nedlagte bruk.

Hustypen "Frittliggende enebolig" omfatter hus med én bolig og med minst en halv meters avstand til nærmeste hus (unntatt garasje o.l.).

Til gruppen "Enebolig i rekke, kjede, atrium m.v." er også regnet husenhetene i vertikalt delte tomannsboliger.

Horisontalt delt tomannsbolig er hus med to vanlige leiligheter (som kan ha ulik størrelse) og hvor den ene leiligheten ligger i en etasje over den annen.

Hustypen "Annet småhus" omfatter hus med inntil 2½ etasjer (ekskl. underetasje), unntatt våningshus i tilknytning til gårdsdrift, eneboliger og horisontalt delte tomannsboliger. Hus som har én eller to vanlige leiligheter og hybelleilighet som er skilt ut som egen bolig, er også gruppert under denne hustypen.

Som blokk er regnet hus med 3 etasjer (ekskl. underetasje) eller mer.

Provisorisk boligbygg er hus m.v. som helt eller delvis er tatt i bruk til bolig for 10 år eller mindre (inkl. campingvogner, båter, telt, gammer o.l.).

Gruppen "Forretningsbygg m.v." omfatter hus hvor halvparten eller mindre av golvarealet nyttes til privatboliger, unntatt bygg for felleleshusholdning. Hus med to etasjer og hvor det er forretning i første etasje og bolig i annen etasje, er alltid gruppert under denne hustypen.

Som bygg for felleleshusholdning er regnet hus hvor det for bosatte og/eller midlertidig tilstedeværende er organisert felleleshusholdning. Hus i studentbyer o.l. er imidlertid aldri gruppert her. Av avgrensingsregler som det er gjort rede for under andre avsnitt, går det fram at oppgaver over tall på boliger, rom og bosatte i bygg for felleleshusholdning, bare omfatter privatboliger og rom og bosatte i disse boligene.

Byggeår

Som byggeår er for det enkelte hus regnet det år da minst halvparten av boligene i huset var ferdige til innflytning. Hus som er ombygd, er gruppert etter opprinnelig byggeår.

WC, bad

Boliger med eget wc/eget bad omfatter boliger med wc/bad som bare de bosatte i boligen har rett til å nytte, uten hensyn til om wc/bad ligger i eller utenfor boligen. Som boliger med felles wc/felles bad er regnet boliger som har wc/bad felles med en eller flere andre boliger.

Eier-/leierforhold

Personer med råderett over boligen som de er bosatt i (eier, leier den e.l.), er regnet som boliginnehavere.

Boliginnehavere (f.eks. medlemmer av borettslag) med aksje eller andel som gir boret til boligen, er alltid regnet som leieboere med aksje/andel, også i de tilfelle det er betalt innskott som er høyere enn pålydende verdi av aksjen/andelen.

Leieboere med innskott er boliginnehavere som har betalt innskott (f.eks. obligasjonsinnskott) for å leie boligen, men ikke leieboere som bare har betalt forskott på husleie.

Boliginnehavere som disponerer boligen vederlagsfritt eller som kårbolig, er regnet som leieboere.

En boliginnehaver er regnet å disponere boligen som tjenestebolig når den er stilt til disposisjon i samband med tjenesteforhold på vilkår av at boligen må fraflyttes når tjenesteforholdet opphører, uten hensyn til om det betales husleie eller ikke. Boliger som boliginnehaveren har aksje, andel eller innskott i, er imidlertid aldri regnet som tjenestebolig.

Gjennomsnittstall

Boliger pr. hus er lik tallet på privatboliger i hus som er med i tellingen (inkl. ubedodde boliger og boliger med bare midlertidig tilstedeværende) dividert med tallet på hus som er med i tellingen.

Bebodde boliger pr. hus er lik tallet på privatboliger som er med i tellingen dividert med tallet på hus som er med i tellingen.

Rom pr. bolig er lik tallet på rom (inkl. kjøkken på 6 m² eller mer) i privatboliger som er med i tellingen dividert med tallet på disse boligene.

Bosatte pr. bolig er lik tallet på bosatte i privatboliger dividert med tallet på privatboliger som er med i tellingen.

Bosatte pr. rom er lik tallet på bosatte i privatboliger dividert med tallet på rom (inkl. kjøkken på 6 m² eller mer) i privatboliger som er med i tellingen.

5. INNDELINGEN I TELLINGSKRETSE

For områder som i 1960 tilhørte herredskommune, er kretsinnstillingen foretatt av Byrådet og etter de samme retningslinjer som i 1960-tellingen. Følgende hovedregler er lagt til grunn for innstillingen:

1. En tellingskrets bør være mest mulig ensartet når det gjelder kommunikasjonsforhold, næringsstruktur og befolkningsutvikling.
2. Kretsgrenser må ikke skjære sogne- eller kommunegrenser.
3. En krets skal bestå enten bare av ett tettbygd strøk, del av tettbygd strøk eller av spredtbygd strøk. Som tettbygd strøk regnes områder med minst 200 bosatte på tellings-tidspunktet og hvor avstanden mellom bolighusene som regel ikke overstiger 50 meter. En hussamling som ligger mer enn 50 meter fra en tettbebyggelse, er imidlertid regnet som en del av det tettbygde strøket dersom hussamlingen naturlig hører sammen med tettbebyggelsen. Andre områder er regnet som spredtbygde strøk og er delt videre opp i tellingskretser.

I 1970-tellingen er det for områder som i 1960 tilhørte herredskommune, bare foretatt følgende endringer i kretsinnstillingen som da ble brukt:

1. Når regulering av kommune- eller sognegrenser førte til at en 1960-krets falt inn under mer enn én kommune eller ett sogn i 1970, er kretsen delt videre opp slik at kretsgrenser ikke skjærer kommune- eller sognegrenser.
2. Grensene for tettbygde strøk (og dermed for tettbygde kretser) er justert i samsvar med bosettingen pr. 1. november 1970 etter reglene for avgrensning av disse strøkene.
3. I de tilfelle avgrensingen i 1960-tellingen av spredtbygde kretser ikke var i samsvar med reglene for kretsinnstilling, er grensene justert i 1970-tellingen.

Innstillingen i tellingskretser av områder som i 1960 tilhørte bykommune, er foretatt av folke-registrene i samråd med kommunale myndigheter. I flere tilfelle er kretsinnstillingen for disse områdene ikke den samme som i 1960-tellingen. I begge tellingene er imidlertid grensene fastlagt slik at de ikke skjærer kommune- eller sognegrenser og at en krets består enten bare av tettbygd strøk eller bare av spredtbygd strøk (avgrenset etter reglene som er nevnt ovenfor).

Tettbygde strøk i områder som i 1960 tilhørte herredskommune, er vanligvis ikke delt opp i flere kretser. Byområder er imidlertid alltid regnet til flere kretser.

I vedlegg 1 a er det gitt en kretsfortegnelse, i vedlegg 2 en kartskisse over kretsinn-
delingen og i vedlegg 3 et oversiktskart over én eller flere tettbygde kretser. En oversikt som
viser hvilke tellingskretser som inngår i de enkelte sogn, er gitt i vedlegg 1 b.

6. Merknader til tabell 1

I tabell 1 har en generelt sett tatt sikte på å gi tall tilbake til 1801 etter kommune-
inndelingen i 1970. Over et så langt tidsrom har det imidlertid skjedd så mange endringer i
kommuneinndelingen at det for de fleste kommuner ikke kan gis en sammenlignbar tallserie for hele
perioden.

I 1902 ble Sveen herred delt i to herreder - Sveen (senere Sveio) og Vikebygd. Mellom
tellingen i 1960 og tellingen i 1970 er Valestrand herred, en del av tidligere Skjold herred og
en del av tidligere Vikebygd slått sammen med Sveio. Resten av Vikebygd er overført til Ølen
herred og resten av Skjold til herredene Vindafjord og Tysvær. I vedlegg 1 c er det gitt en oversikt
som viser hvilke kommuner de enkelte tellingskretsene i 1970-tellingen tilhørte i 1960.

TABELLER

TABELL 1. FOLKEMENGDEN VED FOLKETELLINGENE 1801-1970¹

ÅR	FOLKE- MENGDE	ÅR	FOLKE- MENGDE	ÅR	FOLKE- MENGDE	ÅR	FOLKE- MENGDE	ÅR	FOLKE- MENGDE	ÅR	FOLKE- MENGDE
1801	1835	1865	1900	1930	1960 ..	3 497
1815	1845	1875	1910	1946	1970 ..	3 560
1825	1855	1890	1920	1950 ..	3 762		

I SE MERKNADER TIL TABELL 1 PÅ SIDE 14

TABELL 2. FOLKEMENGDEN ETTER KJØNN OG INNTEKTSTAKERNES VIKTIGSTE KILDE TIL LIVSOPPHOLD OG NÆRING

VIKTIGSTE KILDE TIL LIVSOPPHOLD OG NÆRING	I ALT	MENN	KVIN- NER	INN- TEKTS- TAKERE	IKKE-INNTEKTSTAKERE				
					I ALT	HUS- MØDRE	ANDRE		
							I ALT	AV DISSE:	
								UNDER 16 ÅR	16-24 ÅR
I ALT	3 560	1 821	1 739	1 840	1 720	557	1 163	1 007	136
INNTEKT AV EGET ARBEID I ALT ..	2 666	1 432	1 234	1 183	1 483	472	1 011	896	110
JORDBRUK OG SKOGBRUK M.V.	554	313	241	318	236	74	162	135	23
FISKE M.V. OG HVALFANGST	62	40	22	35	27	14	13	13	-
INDUSTRI M.V.	716	375	341	238	478	147	331	297	34
BYGGE- OG ANLEGGSVIRKSOMHET .	298	169	129	106	192	58	134	120	14
VAREHANDEL	197	94	103	116	81	21	60	53	7
SAMFERDSEL	543	312	231	229	314	112	202	183	19
TJENESTEYTENDE NÆRINGER	288	124	164	136	152	44	108	95	12
UOPPGITT NÆRING	8	5	3	5	3	2	1	-	1
PENSJON, TRYGD	789	332	457	602	187	79	108	85	18
FORMUE, LÅN M.V.	32	19	13	25	7	3	4	4	-
STIPEND M.V.	36	25	11	30	6	1	5	5	-
UOPPGITT	37	13	24	-	37	2	35	17	8

TABELL 3. PERSONER 16 ÅR OG OVER ETTER YRKESAKTIVITET, KJØNN OG ALDER

KJØNN OG ALDER	I ALT	UTEN YRKES- AKTI- VITET	MED YRKESAKTIVITET						
			I ALT	ARBEIDSTID I TIMER					
				UNDER 100	100- 499	500- 999	1 000 OG MER		
							I ALT	AV DISSE: HELDAGS- ARBEID	
I ALT	2 553	1 072	1 481	7	113	217	1 144	926	-
16-19	223	90	133	2	36	16	79	52	-
20-24	247	69	178	-	17	19	142	104	-
25-59	1 337	413	924	3	42	116	763	649	-
60-66	267	118	149	1	5	32	111	88	-
67-69	119	59	60	-	8	15	37	27	-
70 OG OVER	360	323	37	1	5	19	12	6	-
MENN I ALT	1 338	288	1 050	4	62	73	911	768	-
16-19	135	45	90	2	28	11	49	33	-
20-24	140	19	121	-	11	10	100	74	-
25-59	701	43	658	-	9	21	628	556	-
60-66	142	36	106	1	4	11	90	73	-
67-69	63	17	46	-	5	8	33	26	-
70 OG OVER	157	128	29	1	5	12	11	6	-
KVINNER I ALT	1 215	784	431	3	51	144	233	158	-
16-19 I ALT	88	45	43	-	8	5	30	19	-
AV DISSE: GIFTE ...	9	7	2	-	-	-	:	:	-
20-24 I ALT	107	50	57	-	6	9	42	30	-
AV DISSE: GIFTE ...	64	42	22	-	1	6	15	10	-
25-59 I ALT	636	370	266	3	33	95	135	93	-
AV DISSE: GIFTE ...	549	335	214	3	25	84	102	70	-
60-66	125	82	43	-	1	21	21	15	-
67-69	56	42	14	-	3	7	4	1	-
70 OG OVER	203	195	8	-	-	7	1	-	-

TABELL 4. PERSONER 16 ÅR OG OVER MED MINST 100 ARBEIDSTIMER ETTER YRKESSTATUS, ARBEIDSTID, KJØNN OG NÆRING/YRKESOMRADE

NÆRING/YRKESOMRADE	AV DISSE:					ARBEIDSTID I TIMER					
	I ALT	AN- SATTE	SELV- STEN- DIGE	MENN	KVIN- NER	100-999			1 000 OG MER		
						I ALT	MENN	KVIN- NER	I ALT	MENN	KVIN- NER
I ALT	1 474	907	335	1 046	428	330	135	195	1 144	911	233
NÆRING											
JORDBRUK	482	25	242	272	210	180	49	131	302	223	79
SKOGBRUK M.V.	3	2	1	3	-	-	-	-	3	3	-
FISKE M.V., HVALFANGST	40	17	23	40	-	7	7	-	33	33	-
BERGVERKSDRIFT M.V.	1	1	-	1	-	:	:	-	:	:	-
INDUSTRI	263	245	14	231	32	43	31	12	220	200	20
BYGGE- OG ANLEGGSVIRKS.	113	89	23	110	3	11	10	1	102	100	2
KRAFT-, VANNFØRS. M.V.	5	5	-	4	1	:	-	:	4	4	:
VAREHANDEL	141	117	13	70	71	27	10	17	114	60	54
FINANSINSTITUSJONER ...	14	14	-	7	7	-	-	-	14	7	7
EIENDOMSDRIFT	-	-	-	-	-	-	-	-	-	-	-
SJØTRANSPORT	170	165	5	167	3	9	9	-	161	158	3
ANNEN SAMFERDSEL	75	68	6	59	16	9	:	:	66	:	:
OFF. ADM. OG FORSVAR ..	25	25	-	25	-	3	3	-	22	22	-
OFF. OG PRIV. TJ.YTING	102	99	3	46	56	27	9	18	75	37	38
LØNT HUSARBEID	19	19	-	-	19	5	-	5	14	-	14
ANNEN TJENESTEYTING ...	14	12	2	5	9	4	-	4	10	5	5
UOPPGITT	7	4	3	6	1	4	3	1	3	3	-
1											
YRKESOMRADE											
TEKNISK, VITENSKAPELIG, HUMANISTISK OG KUNST- NERISK ARBEID I ALT ...	72	69	3	37	35	19	10	9	53	27	26
TEKNISK ARBEID	5	5	-	5	-	1	1	-	4	4	-
MEDISINSK ARBEID	3	2	1	3	-	-	-	-	3	3	-
SYKEPLEIE- OG ANNET PLEIEARBEID	15	15	-	2	13	5	:	:	10	:	:
PEDAGOGISK ARBEID ...	35	35	-	17	18	8	3	5	27	14	13
ADM.- OG FORVALTNINGS- ARB., BEDR.- OG ORGANI- SASJONSLEDELSE I ALT ..	8	5	3	8	-	-	-	-	8	8	-
OFFENTLIG ADM.- OG FORVALTNINGSARBEID ..	3	3	-	3	-	-	-	-	3	3	-
BEDR. OG ORG.LEDELSE	5	2	3	5	-	-	-	-	5	5	-
KONTORARBEID	46	43	-	18	28	8	1	7	38	17	21
HANDELSARBEID I ALT ...	92	68	13	35	57	19	4	15	73	31	42
GROSSISTER OG DETALJISTER	13	-	13	10	3	-	-	-	13	10	3
HANDELSREISENDE- OG AGENTURARBEID	-	-	-	-	-	-	-	-	-	-	-
HANDELSARB. FRA KONT. OG DETALJHANDELSARB.	78	67	-	24	54	19	4	15	59	20	39
JORDBRUKS-, SKOGBRUKS- OG FISKEARBEID	519	39	266	310	209	185	55	130	334	255	79
GRUVE- OG SPRENGNINGS- ARBEID M.M.	2	2	-	2	-	:	:	-	:	:	-
TRANSPORT- OG KOMMUNI- KASJONSARBEID I ALT ...	235	223	11	219	16	:	11	:	:	208	:
VEGTRAFIKKARBEID ...	69	62	6	68	1	:	3	:	:	65	:
POST- OG TELEKOM.ARB.	22	22	-	7	15	5	1	4	17	6	11
INDUSTRI-, BYGGE- OG ANLEGG SARBEID I ALT ...	410	371	36	381	29	60	48	12	350	333	17
JERN- OG MET.VAREARB.	143	136	6	141	2	16	:	:	127	:	:
ELEKTROARBEID	19	18	1	19	-	1	1	-	18	18	-
TREARBEID	53	41	11	53	-	5	5	-	48	48	-
NÆRINGSMIDDELARBEID .	32	27	4	17	15	15	5	10	17	12	5
KJEMISK PROSESSAR- BEID, TREFØRDLINGS- OG PAPIRARBEID	23	23	-	22	1	2	:	:	21	:	:
LASTE-, LOSSE- OG LAGERARBEID	31	31	-	30	1	10	:	:	21	:	:
SERVICEARBEID I ALT ...	81	80	1	27	54	22	4	18	59	23	36
SIVILT OVERVÅKNINGS- OG TRYGGINGSARBEID ..	3	3	-	3	-	-	-	-	3	3	-
HOTELL- OG RESTAU- RANTARBEID, HUSARBEID	51	50	1	22	29	9	:	:	42	:	:
VAKTMESTER- OG RENGJØRINGSARBEID ...	24	24	-	2	22	10	:	:	14	:	:
MILITÆRT ARBEID	6	6	-	6	-	-	-	-	6	6	-
UOPPGITT	3	1	2	3	-	2	2	-	1	1	-

1 BARE ET UTVALG AV YRKESOMRADER ER SPESIFISERT

TABELL 5. PERSONER 16-69 ÅR ETTER YRKESAKTIVITET, KJØNN OG HØYESTE UTDANNING

KJØNN OG HØYESTE UTDANNING	I ALT	UTEN YRKESAKTIVITET, ARBEIDSTIMER UNDER 100 TIMER ELLER UOPPGITT			MED 100 ARBEIDSTIMER ELLER MER				1 000 TIMER OG MER	
		I ALT	AV DISSE:		I ALT	100-499 TIMER		500-999 TIMER		
			I ALT	ELEVER, STU- DENTER		I ALT	ELEVER, STU- DENTER	I ALT		ELEVER, STU- DENTER
I ALT	2 193	755	110	1 438	108	50	198	24	1 132	
MENN I ALT	1 181	163	67	1 018	57	39	61	16	900	
UNGDOMSSKOLENIVÅ, 7-9 ÅR, I ALT ..	867	112	30	755	35	19	43	10	677	
7-ÅRIG FOLKESKOLE	522	72	8	450	22	8	21	1	407	
ALLMENT FAGFELT ELLERS	147	23	14	124	9	8	7	3	108	
ADMINISTRASJON OG ØKONOMI	43	4	2	39	2	1	2	1	35	
INDUSTRI, HÅNDVERK OG TEKNIKK ..	66	8	6	58	1	1	6	4	51	
SAMFERDSEL	46	2	-	44	-	-	2	-	42	
JORDBRUK, SKOGBRUK OG FISKE	21	-	-	21	1	1	1	-	19	
TJENESTEYTING OG FORSVAR	19	3	-	16	-	-	3	1	13	
GYMNASNIVÅ I, 10 ÅR, I ALT	163	30	26	133	12	11	9	2	112	
ALLMENT FAGFELT	59	25	25	34	11	11	4	1	19	
ADMINISTRASJON OG ØKONOMI	-	-	-	-	-	-	-	-	-	
INDUSTRI, HÅNDVERK OG TEKNIKK ..	21	1	1	20	1	-	1	-	18	
SAMFERDSEL	39	2	-	37	-	-	2	1	35	
JORDBRUK, SKOGBRUK OG FISKE	34	-	-	34	-	-	1	-	33	
TJENESTEYTING OG FORSVAR	10	2	-	8	-	-	1	-	7	
GYMNASNIVÅ II,III, 11-12 ÅR, I ALT	118	14	10	104	8	7	5	2	91	
ALLMENT FAGFELT	35	11	10	24	7	7	3	2	14	
ADMINISTRASJON OG ØKONOMI	-	-	-	-	-	-	-	-	-	
INDUSTRI, HÅNDVERK OG TEKNIKK ..	32	2	-	30	1	-	1	-	28	
SAMFERDSEL	40	1	-	39	-	-	1	-	38	
HELSEVERN	-	-	-	-	-	-	-	-	-	
JORDBRUK, SKOGBRUK OG FISKE	9	-	-	9	-	-	-	-	9	
TJENESTEYTING OG FORSVAR	-	-	-	-	-	-	-	-	-	
UNIVERSITETS- OG HØGSKOLENIVÅ I, 13-14 ÅR, I ALT	17	3	-	14	2	2	3	2	9	
UNDERVISNING	7	2	-	5	-	-	1	1	4	
NATURVITENSKAP OG TEKNIKK	5	-	-	5	1	1	2	1	2	
UNIVERSITETS-, HØGSKOLENIVÅ II,III OG FORSKERNIVÅ, OVER 14 ÅR, I ALT	13	1	1	12	-	-	1	-	11	
UNDERVISNING	10	1	1	9	-	-	-	-	9	
ADMINISTRASJON, ØKONOMI, SAMFUNNSVITENSKAP OG JUS	-	-	-	-	-	-	-	-	-	
NATURVITENSKAP OG TEKNIKK	-	-	-	-	-	-	-	-	-	
UOPPGITT ELLER INGEN UTDANNING ...	3	3	-	-	-	-	-	-	-	
KVINNER I ALT	1 012	592	43	420	51	11	137	8	232	
UNGDOMSSKOLENIVÅ, 7-9 ÅR, I ALT ..	893	537	25	356	40	5	122	5	194	
7-ÅRIG FOLKESKOLE	482	299	8	183	21	1	76	-	86	
ALLMENT FAGFELT ELLERS	243	152	12	91	9	4	27	2	55	
ADMINISTRASJON OG ØKONOMI	83	40	4	43	:	-	:	3	30	
INDUSTRI, HÅNDVERK OG TEKNIKK ..	11	8	-	3	-	-	-	-	3	
SAMFERDSEL	-	-	-	-	-	-	-	-	-	
HELSEVERN	4	3	-	1	2	-	:	-	:	
TJENESTEYTING OG FORSVAR	67	32	-	35	2	-	:	-	:	
GYMNASNIVÅ I, 10 ÅR, I ALT	68	41	17	27	7	3	5	-	15	
ALLMENT FAGFELT	57	34	17	23	7	3	4	-	12	
INDUSTRI, HÅNDVERK OG TEKNIKK ..	4	1	-	3	-	-	-	-	3	
SAMFERDSEL	-	-	-	-	-	-	-	-	-	
HELSEVERN	3	3	-	-	-	-	-	-	-	
GYMNASNIVÅ II,III, 11-12 ÅR, I ALT	29	11	1	18	2	2	6	2	10	
ALLMENT FAGFELT	16	6	1	10	:	:	:	:	6	
INDUSTRI, HÅNDVERK OG TEKNIKK ..	3	1	-	2	:	:	:	:	6	
HELSEVERN	6	3	-	3	-	-	2	1	1	
UNIVERSITETS- OG HØGSKOLENIVÅ I, 13-14 ÅR, I ALT	17	3	-	14	2	1	2	1	10	
UNDERVISNING	11	1	-	10	2	1	2	1	6	
UNIVERSITETS-, HØGSKOLENIVÅ II,III OG FORSKERNIVÅ, OVER 14 ÅR, I ALT	2	:	-	:	:	-	:	-	:	
ADMINISTRASJON, ØKONOMI, SAMFUNNSVITENSKAP OG JUS	-	-	-	-	-	-	-	-	-	
NATURVITENSKAP OG TEKNIKK	-	-	-	-	-	-	-	-	-	
UOPPGITT ELLER INGEN UTDANNING ...	3	-	-	3	-	-	2	-	1	

1 BARE ET UTVALG AV FAGOMRADER ER SPESIFISERT UNDER DE ENKELTE UTDANNINGSNIVÅER

TABELL 6. YRKESAKTIVE, SKOLEELEVER OG STUDENTER 16 ÅR OG OVER ETTER KJØNN OG ARBEIDS-/SKOLE-/STUDIESTED PR. 1. NOVEMBER 1970

ARBEIDS-/SKOLE-/STUDIESTED	I ALT	1			2		
		YRKESAKTIVE			SKOLEELEVER OG STUDENTER		
		I ALT	MENN	KVINNER	I ALT	MENN	KVINNER
I ALT	1 530	1 346	948	398	184	126	58
I KOMMUNEN	820	818	493	325	2	1	1
HAUGESUND	361	258	196	62	103	69	34
STORD	74	58	58	-	16	9	7
KARMBØY	31	26	26	-	5	3	2
BERGEN	23	5	5	-	18	16	2
STAVANGER	9	3	3	-	6	3	3
ANDRE KOMMUNER I FYLKET	20	10	7	3	10	3	7
ANDRE KOMMUNER UTENFOR FYLKET	24	1	-	1	23	21	2
ANNET STED	168	167	160	7	1	1	-

1 EKSKL. PERSONER SOM AVTJENTE VERNEPLIKTSTJENESTE OG YRKESAKTIVE SOM IKKE HAR OPPGITT ARBEIDSSTED

2 EKSKL. SKOLEELEVER OG STUDENTER SOM IKKE HAR OPPGITT SKOLE-/STUDIESTED

TABELL 7. FAMILIER OG PERSONER ETTER FAMILIETYPPE OG HUSHOLDNINGSTYPE

HUSHOLDNINGSTYPE	I ALT		FAMILIER MED TO ELLER FLERE PERSONER							
	FAMI- LIER	PER- SONER	FAMI- LIER MED PER- SON	I ALT		EKTE- PAR UTEN BARN	EKTEPAR MED UGIFTE BARN		MOR ELLER FAR MED UGIFTE BARN	
				FAMI- LIER	PER- SONER		FAMI- LIER	PER- SONER	FAMI- LIER	PER- SONER
I ALT	1 285	3 560	374	911	3 186	241	567	2 452	103	252
PRIVATHUSHOLDNING I ALT ..	1 253	3 526	344	909	3 182	239	567	2 452	103	252
MED EN FAMILIE	1 025	3 091	207	818	2 884	214	516	2 240	88	216
MED TO FAMILIER	200	400	111	89	289	24	50	205	15	36
MED FLERE FAMILIER	28	35	26	2	9	1	1	7	-	-
FELLESHUSHOLDNING	32	34	30	2	4	2	-	-	-	-
ANNEN HUSHOLDNING	-	-	-	-	-	-	-	-	-	-

TABELL 8. PERSONER 16 ÅR OG OVER MED EGEN BOLIG ETTER ALDER, EKTESKAPELIG STATUS OG KJØNN

EKTESKAPELIG STATUS OG KJØNN	I ALT	ALDER								
		16-19	20-24	25-29	30-39	40-49	50-59	60-69	70-79	80 OG OVER
PERSONER 16 ÅR OG OVER I ALT ...	2 553	223	247	191	324	382	440	386	250	110
AV DISSE: MED EGEN BOLIG	1 919	11	99	144	283	348	415	358	202	59
MENN I ALT	1 338	135	140	99	176	198	228	205	114	43
AV DISSE: MED EGEN BOLIG	955	1	34	65	144	178	216	196	96	25
KVINNER I ALT	1 215	88	107	92	148	184	212	181	136	67
AV DISSE: MED EGEN BOLIG	964	10	65	79	139	170	199	162	106	34
UGIFTE I ALT	681	213	149	41	56	53	62	55	34	18
AV DISSE: MED EGEN BOLIG	167	3	11	3	18	24	42	36	21	9
MENN I ALT	452	134	108	30	47	43	44	33	9	4
AV DISSE: MED EGEN BOLIG	118	1	6	2	16	23	35	26	7	2
KVINNER I ALT	229	79	41	11	9	10	18	22	25	14
AV DISSE: MED EGEN BOLIG	49	2	5	1	2	1	7	10	14	7
GIFTE OG SEPARERTE I ALT	1 628	10	96	147	263	318	350	288	124	32
AV DISSE: MED EGEN BOLIG	1 577	8	86	139	261	315	346	285	113	24
MENN I ALT	814	1	31	68	127	152	180	160	76	19
AV DISSE: MED EGEN BOLIG	788	-	27	63	126	152	177	159	70	14
KVINNER I ALT	814	9	65	79	136	166	170	128	48	13
AV DISSE: MED EGEN BOLIG	789	8	59	76	135	163	169	126	43	10
FØR GIFTE I ALT	244	-	2	3	5	11	28	43	92	60
AV DISSE: MED EGEN BOLIG	175	-	2	2	4	9	27	37	68	26
MENN I ALT	72	-	1	1	2	3	4	12	29	20
AV DISSE: MED EGEN BOLIG	49	-	1	-	2	3	4	11	19	9
KVINNER I ALT	172	-	1	2	3	8	24	31	63	40
AV DISSE: MED EGEN BOLIG	126	-	1	2	2	6	23	26	49	17

TABELL 9. HUS, BOLIGER, ROM OG BOSATTE ETTER HUSTYPE

	PERMANENT BOLIGBYGG										PRO- VI- SOR- BO- LIG- BYGG	FOR- RET- NINGS- BYGG M.V.	BYGG FEL- LES- HUS- HOLD- NING	UOPP- GITT LES- HUS- TYPE
	I ALT	I ALT	VA- NING- HUS I TILKN. TIL GARDS- DRIFT	FRITT- LIGG- ENDE BOLIG	ENE- BOLIG I REKKE, KJEDE, ATRIUM M.V.	ANNEN ENE- BCLIG	HORI- SON- TALT DEL TO- MANN- BOLIG	ANNET SMÅHUS	BLOKK					
HUS	1 050	1 035	480	510	-	-	23	22	-	-	-	13	2	-
BOLIGER I ALT ...	1 159	1 137	536	510	-	-	46	45	-	-	-	15	7	-
AV DISSE: BEBODDE	1 134	1 113	524	510	-	-	46	33	-	-	-	14	7	-
ROM	5 732	5 643	2 715	2 634	-	-	180	114	-	-	-	72	17	-
BOSATTE	3 526	3 475	1 607	1 676	-	-	122	70	-	-	-	:	:	-
BOLIGER PR. HUS .	1,1	1,1	1,1	1,0	-	-	2,0	2,0	-	-	-	1,2	3,5	-
ROM PR. BOLIG ...	5,1	5,1	5,2	5,2	-	-	3,9	3,5	-	-	-	5,1	2,4	-
BOSATTE PR. BOLIG	3,1	3,1	3,1	3,3	-	-	2,7	2,1	-	-	-	:	:	-
BOSATTE PR. ROM .	0,6	0,6	0,6	0,6	-	-	0,7	0,6	-	-	-	:	:	-

TABELL 10. BEBODDE BOLIGER ETTER HUSTYPE OG BYGGEAR, OG HUS, ROM OG BOSATTE ETTER HUSETS BYGGEAR

HUSETS BYGGEAR	HUS	BEBODDE BOLIGER						ROM	BOSATTE	BE- BOD- DE BO- ER PR. HUS	BOSATTE					
		I ALT	I PERMANENTE BOLIGBYGG			I ANDRE BYGG	ROM				BOSATTE	LIG- ER PR. HUS	PR. BO- LIG	PR. BO- LIG	PR. BO- LIG	PR. ROM
			I ALT	I VANINGS- HUS I TILKN. TIL GARDSDRIFT OG I FRITTL. ENEBOLIGER	I ANDRE ENE- OG TO- MANN- BOLIGER OG SMÅHUS											
I ALT	1 050	1 134	1 113	1 034	79	-	21	5 732	3 526	1,1	5,1	3,1	0,6			
1900 OG FØR	295	314	314	304	10	-	-	1 508	881	1,1	4,8	2,8	0,6			
1901-1910	62	72	72	68	4	-	-	343	205	1,2	4,8	2,8	0,6			
1911-1920	66	73	72	64	8	-	1	358	184	1,1	4,9	2,5	0,5			
1921-1930	81	90	89	82	7	-	1	458	237	1,1	5,1	2,6	0,5			
1931-1940	105	117	114	95	19	-	3	585	347	1,1	5,0	3,0	0,6			
1941-1945	18	18	17	17	-	-	1	84	54	1,0	4,7	3,0	0,6			
1946-1950	88	94	93	82	11	-	1	494	277	1,1	5,3	2,9	0,6			
1951-1960	135	146	142	132	10	-	4	813	547	1,1	5,6	3,7	0,7			
1961-1970	199	209	199	189	10	-	10	1 084	791	1,1	5,2	3,8	0,7			
UOPPGITT	1	1	1	1	-	-	-	5	3	1,0	5,0	3,0	0,6			

TABELL 11. BEBODDE BOLIGER ETTER HUSTYPE OG TALLET PÅ ROM, OG BOSATTE ETTER TALLET PÅ ROM I BOLIGEN

TALLET PÅ ROM, EKSKL. KJØKKEN	BEBODDE BOLIGER						I ANDRE BYGG	I ALT	PR. ROM	
	I ALT	I PERMANENTE BOLIGBYGG			I BLOKKER	I ANDRE BYGG				I ALT
		I ALT	I VANINGS- HUS I TILKN. TIL GARDSDRIFT OG I FRITTL. ENEBOLIGER	I ANDRE ENE- OG TO- MANN- BOLIGER OG SMÅHUS						
I ALT	1 134	1 113	1 034	79	-	21	3 526	0,6		
0 ROM ELLER UOPPGITT ..	-	-	-	-	-	-	-	-		
1 ROM I ALT	27	24	14	10	-	3	42	1,1		
MED KJØKKEN I ALT ...	26	24	14	10	-	2	:	:		
UNDER 6 KVM.	13	11	7	4	-	2	:	:		
6 KVM. OG MER	13	13	7	6	-	-	21	0,8		
UTEN KJØKKEN	1	-	-	-	-	1	:	:		
2 ROM I ALT	132	126	97	29	-	6	283	0,8		
MED KJØKKEN	131	125	96	29	-	6	:	:		
UTEN KJØKKEN	1	1	1	-	-	-	:	:		
3 ROM	202	199	180	19	-	3	529	0,7		
4 ROM	347	346	336	10	-	1	1 106	0,6		
5 ROM	229	226	219	7	-	3	782	0,6		
6 ROM	118	115	112	3	-	3	455	0,6		
7 ROM	60	58	58	-	-	2	244	0,5		
8 ROM OG MER	19	19	18	1	-	-	85	0,5		

TABELL 12. BEBODDE BOLIGER, ROM OG BOSATTE ETTER BOLIGTETTHET

	I ALT	BOSATTE PR. ROM, INKL. KJØKKEN PÅ 6 KVM. OG MER									0 ROM ELLER UOPP- GITT
		UNDER	0,25-	0,50-	0,75-	1,00-	1,25-	1,50-	1,75-	2,00	
		0,25	0,49	0,74	0,99	1,24	1,49	1,74	1,99	OG MER	
BEBODDE BOLIGER	1 134	78	322	333	156	174	31	20	3	17	-
ROM	5 732	454	1 736	1 665	837	783	136	70	13	38	-
BOSATTE	3 526	80	596	981	669	807	179	110	23	81	-
ROM PR. BOLIG	5,1	5,8	5,4	5,0	5,4	4,5	4,4	3,5	4,3	2,2	-
BOSATTE PR. BOLIG	3,1	1,0	1,9	2,9	4,3	4,6	5,8	5,5	7,7	4,8	-

TABELL 13. BEBODDE BOLIGER, ROM OG BOSATTE ETTER BOLIGENS UTSTYR

	I ALT	INNLAGT VANN I HUSET								IKKE INN- LAGT VANN I HUSET	UOPP- GITT
		EGET WC		FELLES WC		EGET ELLER FELLES	UTEN WC		WC OG FELLES UTEN BAD		
		EGET	FELLES	EGET	FELLES	EGET	UTEN				
		BAD	BAD	BAD	BAD	ELLER FELLES BAD	BAD				
BEBODDE BOLIGER	1 134	994	430	14	1	10	36	75	428	139	1
ROM	5 732	5 159	2 384	45	4	28	175	389	2 134	564	9
BOSATTE	3 526	3 237	1 612	28	:	:	100	272	1 208	285	4
ROM PR. BOLIG	5,1	5,2	5,5	3,2	4,0	2,8	4,9	5,2	5,0	4,1	9,0
BOSATTE PR. BOLIG	3,1	3,3	3,7	2,0	:	:	2,8	3,6	2,8	2,1	4,0
BOSATTE PR. ROM	0,6	0,6	0,7	0,6	:	:	0,6	0,7	0,6	0,5	0,4

TABELL 14. BEBODDE BOLIGER, ROM OG BOSATTE ETTER EIER-/LEIERFORHOLDET TIL BOLIGEN

	I ALT	BOLIGINNEHAVEREN DISPONERER BOLIGEN SOM								TJEN- ESTE- ELLER FOR- PAK- TER- BOLIG	UOPP- GITT	
		EIER	LEIEBØR						MED INN- SKOTT			UTEN INN- SKOTT
			MED AKSJE/ANDEL				UTEN AKSJE/ANDEL					
			I ALT	MED INN- SKOTT	UTEN INN- SKOTT	I ALT	MED INN- SKOTT	UTEN INN- SKOTT				
BEBODDE BOLIGER ...	1 134	941	173	-	-	-	173	-	173	20	-	
ROM	5 732	4 998	654	-	-	-	654	-	654	80	-	
BOSATTE	3 526	3 077	391	-	-	-	391	-	391	58	-	
ROM PR. BOLIG	5,1	5,3	3,8	-	-	-	3,8	-	3,8	4,0	-	
BOSATTE PR. BOLIG	3,1	3,3	2,3	-	-	-	2,3	-	2,3	2,9	-	
BOSATTE PR. ROM ...	0,6	0,6	0,6	-	-	-	0,6	-	0,6	0,7	-	

TABELL 15. FOLKEMENGDEN ETTER ALDER, KJØNN OG TELLINGSKRETS

TELLINGSKRETS OG KJØNN	I ALT	ALDER									
		UNDER 7	7-15	16-19	20-24	25-29	30-39	40-49	50-59	60-69	70 OG OVER
KOMMUNEN I ALT	3 560	461	546	223	247	191	324	382	440	386	360
MENN I ALT	1 821	230	253	135	140	99	176	198	228	205	157
UGIFTE	935	230	253	134	108	30	47	43	44	33	13
GIFTE OG SEPARERTE	814	-	-	1	31	68	127	152	180	160	95
FØR GIFTE	72	-	-	-	1	1	2	3	4	12	49
KVINNER I ALT	1 739	231	293	88	107	92	148	184	212	181	203
UGIFTE	753	231	293	79	41	11	9	10	18	22	39
GIFTE OG SEPARERTE	814	-	-	9	65	79	136	166	170	128	61
FØR GIFTE	172	-	-	-	1	2	3	8	24	31	103
TETTBYGDE KRETSE I ALT ...	201	22	41	11	9	8	17	22	19	24	28
MENN	95	10	19	6	5	3	8	12	12	11	9
KVINNER	106	12	22	5	4	5	9	10	7	13	19
09 FØRDE	201	22	41	11	9	8	17	22	19	24	28
MENN	95	10	19	6	5	3	8	12	12	11	9
KVINNER	106	12	22	5	4	5	9	10	7	13	19
SPREDTBYGDE KRETSE I ALT .	3 359	439	505	212	238	183	307	360	421	362	332
MENN	1 726	220	234	129	135	96	168	186	216	194	148
KVINNER	1 633	219	271	83	103	87	139	174	205	168	184
01 SVEIO	563	107	79	28	48	48	63	43	49	43	55
MENN	273	57	32	19	22	22	36	19	25	22	19
KVINNER	290	50	47	9	26	26	27	24	24	21	36
02 BUA	252	19	32	20	18	5	20	28	42	38	30
MENN	139	8	20	12	12	4	10	12	22	25	14
KVINNER	113	11	12	8	6	1	10	16	20	13	16
03 NORDRE VANDASKOG	133	13	22	9	11	4	11	15	19	14	15
MENN	65	8	7	5	6	3	6	8	9	6	7
KVINNER	68	5	15	4	5	1	5	7	10	8	8
04 SØNDRE VANDASKOG	164	15	24	11	13	8	10	26	24	18	15
MENN	80	9	8	6	6	4	6	11	14	9	7
KVINNER	84	6	16	5	7	4	4	15	10	9	8
05 VIKSE	375	67	55	32	25	26	36	40	43	24	27
MENN	191	32	23	17	12	15	19	23	23	14	13
KVINNER	184	35	32	15	13	11	17	17	20	10	14
06 LI	311	49	47	21	25	19	30	25	46	33	16
MENN	162	20	24	14	13	10	20	12	23	18	8
KVINNER	149	29	23	7	12	9	10	13	23	15	8
07 RØD	158	22	24	10	15	5	16	21	13	22	10
MENN	81	8	14	7	8	3	8	14	3	12	4
KVINNER	77	14	10	3	7	2	8	7	10	10	6
08 CA	129	14	17	7	1	6	9	10	21	23	21
MENN	67	7	10	4	-	3	6	6	10	11	10
KVINNER	62	7	7	3	1	3	3	4	11	12	11
10 AUSTVIK	120	11	14	7	9	3	4	14	14	21	23
MENN	63	6	9	2	6	2	2	7	7	11	11
KVINNER	57	5	5	5	3	1	2	7	7	10	12
11 TITTELSNES	232	34	32	14	12	16	35	18	21	16	34
MENN	125	16	20	12	6	9	18	12	11	8	13
KVINNER	107	18	12	2	6	7	17	6	10	8	21
12 VÅLEVÅG	211	30	38	8	8	11	29	13	27	31	16
MENN	105	18	16	1	5	4	16	5	16	14	10
KVINNER	106	12	22	7	3	7	13	8	11	17	6
13 VIHØVDA	193	16	37	9	12	8	14	34	22	19	22
MENN	99	6	18	5	8	5	7	18	13	9	10
KVINNER	94	10	19	4	4	3	7	16	9	10	12
14 LIER	142	8	20	11	10	4	9	22	21	21	16
MENN	82	6	11	7	8	1	6	13	10	13	7
KVINNER	60	2	9	4	2	3	3	9	11	8	9
15 VESTVIK	174	15	28	6	14	10	5	26	27	24	19
MENN	90	9	13	4	9	6	1	14	13	13	8
KVINNER	84	6	15	2	5	4	4	12	14	11	11
16 ØKLAND	188	18	35	18	15	9	16	24	29	13	11
MENN	95	10	8	13	12	5	7	12	15	8	5
KVINNER	93	8	27	5	3	4	9	12	14	5	6

TABELL 15, FORTS., FOLKEMENGDEN ETTER ALDER, KJØNN OG TELLINGSKRETS

TELLINGSKRETS OG KJØNN	I ALT	ALDER									
		UNDER	7-15	16-19	20-24	25-29	30-39	40-49	50-59	60-69	70 OG
		7									OVER
17 FLATNES	14	1	1	1	2	1	-	1	3	2	2
MENN	9	-	1	1	2	-	-	2	1	2	
KVINNER	5	1	-	-	-	1	-	1	1	-	

TABELL 16. PERSONER 16 ÅR OG OVER ETTER VIKTIGSTE KILDE TIL LIVSOPP HOLD, NÆRING, KJØNN OG TELLINGSKRETS

TELLINGSKRETS OG KJØNN	I ALT	VIKTIGSTE KILDE TIL LIVSOPP HOLD											
		INNTEKT AV EGET ARBEID									PEN- SJON, TRYGD	FOR- MUE, LÅN, STI- PEND M.V.	HUSAR- BEID I HJEM- MET, FORSØR- GET
		NÆRING											
		I ALT	JORD- SKOG- BRUK, FISKE M.V., HVAL- FANGST	INDU- STRI M.V., BYGGE- OG ANL. VIRK- SOMHET	VARE- HANDEL	SAM- FERD- SEL	TJEN- ESTE- YTENCE NÆR- INGER	UOPP- GITT					
KOMMUNEN I ALT	2 553	1 183	353	344	116	229	136	5	602	55	713		
MENN	1 338	932	264	317	61	213	72	5	279	41	86		
KVINNER	1 215	251	89	27	55	16	64	-	323	14	627		
TETTBYGDE KRETSE I ALT ...	138	57	5	14	5	15	16	2	39	1	41		
MENN	66	47	5	13	4	12	11	2	13	1	5		
KVINNER	72	10	-	1	1	3	5	-	26	-	36		
09 FØRDE	138	57	5	14	5	15	16	2	39	1	41		
MENN	66	47	5	13	4	12	11	2	13	1	5		
KVINNER	72	10	-	1	1	3	5	-	26	-	36		
SPREDTBYGDE KRETSE I ALT .	2 415	1 126	348	330	111	214	120	3	563	54	672		
MENN	1 272	885	259	304	57	201	61	3	266	40	81		
KVINNER	1 143	241	89	26	54	13	59	-	297	14	591		
01 SVEIC	377	180	44	72	12	21	31	-	81	9	107		
MENN	184	130	26	68	4	19	13	-	31	6	17		
KVINNER	193	50	18	4	8	2	18	-	50	3	90		
02 BUA	201	100	47	15	13	19	6	-	56	6	39		
MENN	111	70	27	15	6	19	3	-	30	5	6		
KVINNER	90	30	20	-	7	-	3	-	26	1	33		
03 NØRDRE VANDASKOG	98	45	11	18	8	6	2	-	27	-	26		
MENN	50	36	9	18	3	6	-	-	11	-	3		
KVINNER	48	9	2	-	5	-	2	-	16	-	23		
04 SØNDRE VANDASKOG	125	48	7	12	7	15	5	2	40	4	33		
MENN	63	38	7	10	4	13	2	2	20	3	2		
KVINNER	62	10	-	2	3	2	3	-	20	1	31		
05 VIKSE	253	139	33	47	20	21	18	-	41	-	73		
MENN	136	105	22	44	12	20	7	-	20	-	11		
KVINNER	117	34	11	3	8	1	11	-	21	-	62		
06 LI	215	110	32	30	19	17	12	-	39	5	61		
MENN	118	93	27	25	17	17	7	-	17	4	4		
KVINNER	97	17	5	5	2	-	5	-	22	1	57		
07 RØD	112	56	22	14	6	6	8	-	21	1	34		
MENN	59	42	16	12	2	6	6	-	9	1	7		
KVINNER	53	14	6	2	4	-	2	-	12	-	27		
08 CA	98	37	17	9	-	7	4	-	30	1	30		
MENN	50	34	16	9	-	7	2	-	14	1	1		
KVINNER	48	3	1	-	-	-	2	-	16	-	29		
10 AUSTVIK	95	35	16	2	4	6	7	-	32	1	27		
MENN	48	29	14	2	1	6	6	-	17	-	2		
KVINNER	47	6	2	-	3	-	1	-	15	1	25		

TABELL 16, FORTS., PERSONER 16 ÅR OG OVER ETTER VIKTIGSTE KILDE TIL LIVSOPPHOLD, NÆRING, KJØNN OG TELLINGSKRETS

TELLINGSKRETS OG KJØNN	I ALT	VIKTIGSTE KILDE TIL LIVSOPPHOLD									
		INNTEKT AV EGET ARBEID									
		NÆRING							PEN- SJON, TRYGD	FOR- MUE, LAN, STI- PEND M.V.	HUSAR- BEID I HJEM- MET, FORSØR- GET
I ALT	JORD- SKOG- BRUK, FISKE M.V., HVAL- FANGST	INDU- STRI M.V., BYGGE- OG ANL. VIRK- SOMHET	VARE- HANDEL	SAM- FERD- SEL	TJEN- ESTE- YTENDE NÆR- INGER	UOPP- GITT					
11 TITTELSNES	166	73	22	29	3	15	4	-	42	6	45
MENN	89	60	16	29	-	15	-	-	17	6	6
KVINNER	77	13	6	-	3	-	4	-	25	-	39
12 VALEVÅG	143	62	22	24	8	2	-	30	5	46	
MENN	71	50	17	23	2	6	2	17	2	2	
KVINNER	72	12	5	1	4	2	-	13	3	44	
13 VIHØVDA	140	57	15	14	1	19	7	1	36	3	44
MENN	75	50	11	14	1	18	5	1	19	2	4
KVINNER	65	7	4	-	-	1	2	-	17	1	40
14 LIER	114	51	29	8	3	9	2	-	26	7	30
MENN	65	47	27	8	2	8	2	-	10	5	3
KVINNER	49	4	2	-	1	1	-	-	16	2	27
15 VESTVIK	131	69	19	20	6	18	6	-	31	2	29
MENN	68	48	14	13	2	15	4	-	17	1	2
KVINNER	63	21	5	7	4	3	2	-	14	1	27
16 ØKLAND	135	59	7	16	3	27	6	-	26	4	46
MENN	77	48	5	14	1	26	2	-	15	4	10
KVINNER	58	11	2	2	2	1	4	-	11	-	36
17 FLATNES	12	5	5	-	-	-	-	-	5	-	2
MENN	8	5	5	-	-	-	-	-	2	-	1
KVINNER	4	-	-	-	-	-	-	-	3	-	1

TABELL 17. HOVEDTALL FOR HUS OG BEBOEDE BOLIGER I DE ENKELTE TELLINGSKRETSE

TELLINGSKRETS	HUS				BEBOEDE BOLIGER						
	I ALT	AV DISSE:			I ALT	AV DISSE MED:					
		VAN.HUS TILKN. GARDS- DRIFT, FRITTL. ENEBOL.	BYGG- GEAR			INNLAGT VANN I HUSET	EGET OG EGET BAD	WC OG BAD ELLERS	EGET ELLER FELLES WC OG UTEN BAD	EGET ELLER FELLES BAD OG UTEN WC	BO- SAT- TE PR. ROM
KOMMUNEN I ALT	1 050	990	223	199	1 134	995	430	25	36	75	0,6
TETTBYGDE KRETSE I ALT ...	64	57	14	13	68	63	34	-	1	3	0,6
09 FØRDE	64	57	14	13	68	63	34	-	1	3	0,6
SPREDBYGDE KRETSE I ALT .	986	933	209	186	1 066	932	396	25	35	72	0,6
01 SVEIO	145	136	18	69	162	149	101	7	3	5	0,7
02 BUA	82	77	18	2	96	86	25	-	8	5	0,6
03 NORDRE VANDASKOG	40	35	4	4	45	41	9	1	3	3	0,7
04 SØNDRE VANDASKOG	51	46	16	4	58	50	12	-	1	8	0,6
05 VIKSE	104	102	11	27	114	95	44	4	4	5	0,7
06 LI	90	87	20	15	96	85	38	2	1	3	0,6
07 RØD	44	39	7	8	47	43	16	1	2	2	0,7
08 ØA	43	43	5	4	46	37	13	-	4	-	0,5
10 AUSTVIK	41	40	12	5	42	38	15	1	1	2	0,5
11 TITTELSNES	64	62	18	13	66	63	27	-	1	8	0,6
12 VALEVÅG	59	56	12	9	63	56	20	4	-	10	0,6
13 VIHØVDA	60	57	15	6	61	51	20	1	-	8	0,6
14 LIER	47	46	6	6	49	32	13	1	1	4	0,6
15 VESTVIK	55	50	23	6	57	49	14	-	4	3	0,6
16 ØKLAND	56	52	23	7	59	53	27	3	2	6	0,6
17 FLATNES	5	5	1	1	5	4	2	-	-	-	0,5

a. KRETSTFORTEGNELSE

Krets- nr.	Navnet på kretsen	Krets- type ¹⁾	Omfang (Eiendommer med bebodde hus)
1	Sveio	S	Gnr. 40-42, 75, gnr. 87 bnr. 9,13 og 29, gnr. 92.
2	Bua	S	Gnr. 43-54, gnr. 55 bnr. 1-3, 5, 7, 9, 10, 17 og 18.
3	Nordre Vandaskog	S	Gnr. 55 bnr. 4, gnr. 56-58, gnr. 59 bnr. 3.
4	Søndre Vandaskog	S	Gnr. 59 bnr. 1, 2, 6 og 8, gnr. 60-63.
5	Vikse	S	Gnr. 64-74 og 77-79.
6	Li	S	Gnr. 80-86, gnr. 87 bnr. 1-3, 6-8, 19, 33 og 35, gnr. 88-91, 93.
7	Rød	S	Gnr. 95-98, 101 og 102.
8	Oa	S	Gnr. 103-107, 109 og 110.
9	Førde	T	Se vedlegg 3.
10	Austvik	S	Gnr. 99, 100, 111-114 og 116-119.
11	Tittelsnes	S	Gnr. 2-6.
12	Valevåg	S	Gnr. 7-12.
13	Vihovda	S	Gnr. 13-21.
14	Lier	S	Gnr. 22-29.
15	Vestvik	S	Gnr. 30-35.
16	Økland	S	Gnr. 36-38.
17	Flatnes	S	Gnr. 122.

1) T=Tettbygd krets. S=Spredtbygd krets.

b. INNDELINGEN I SOGN PR. 1. NOVEMBER 1970

Navnet på sognet	Omfang (tellingskretsnr.)	Navnet på sognet	Omfang (tellingskretsnr.)
Sveio	1 - 7	Valestrand	11 - 16
Vestre Vikebygd	8 - 10 og 17		






c. OVERSIKT OVER ENDRINGENE I KOMMUNEINDELINGEN MELLOM TELLINGEN I 1960 OG TELLINGEN I 1970

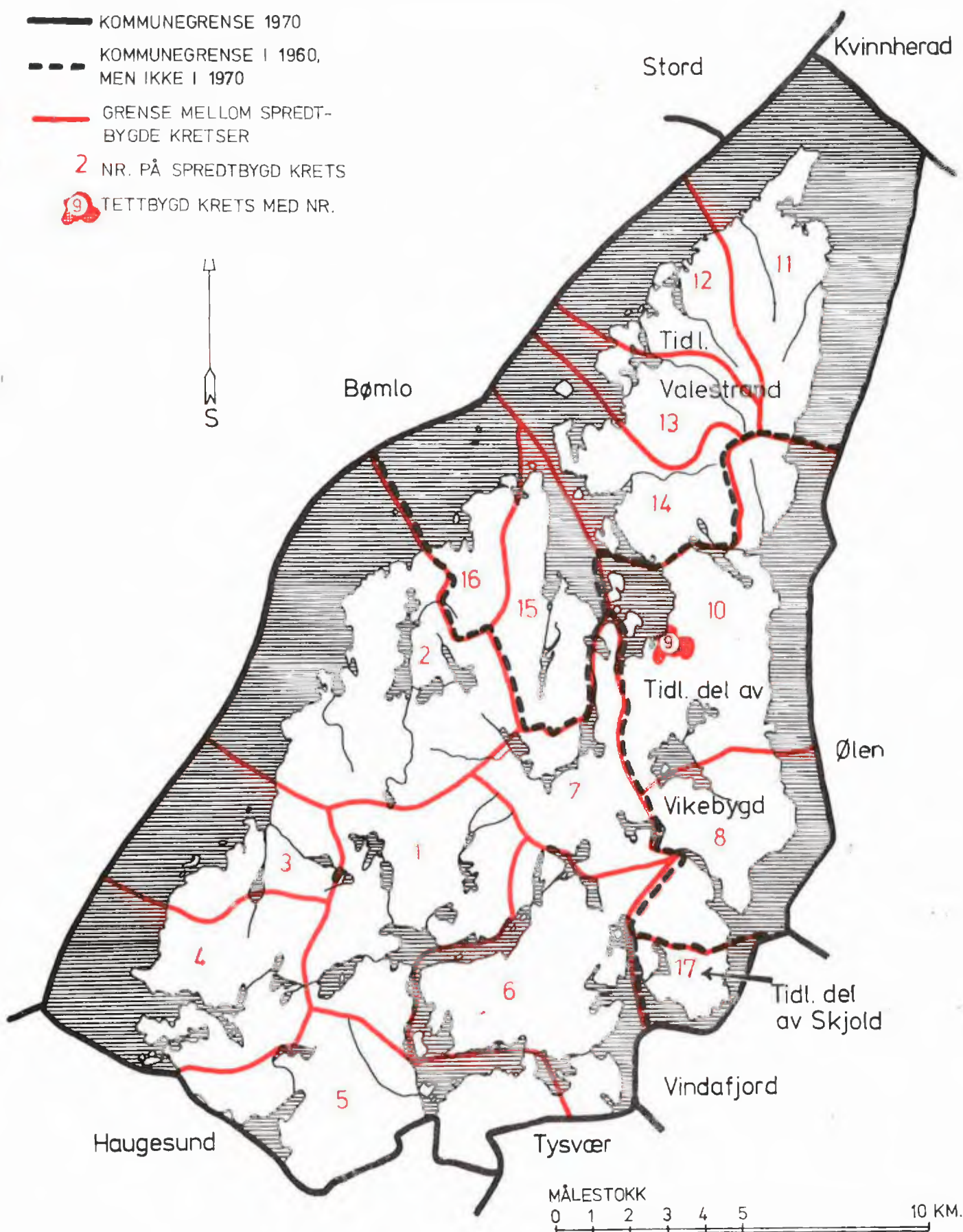
Kretsnr. i 1970-tellingen	Kommune i 1960-tellingen	Kretsnr. i 1970-tellingen	Kommune i 1960-tellingen
1 - 7	1216 Sveio	11 - 16	1217 Valestrand
8 - 10	1215 Vikebygd	17	1154 Skjold




1216 SVEIO

TEGNFORKLARING

-  KOMMUNEGRENSE 1970
-  KOMMUNEGRENSE I 1960, MEN IKKE I 1970
-  GRENSE MELLOM SPREDT-BYGD KRETSE
-  NR. PÅ SPREDTBYGD KRETS
-  TETTBYGD KRETS MED NR.





1216 SVEIO

TETTBYGD KRETS




TEGNFORKLARING

— KRETSGRENSE 1970

9 NR. PÅ TETTBYGD KRETS

MÅLESTOKK 1:50000



Med samtykke fra Norges Geografiske Oppmåling er N.G.O.'s kartmateriale brukt som kartgrunnlag.