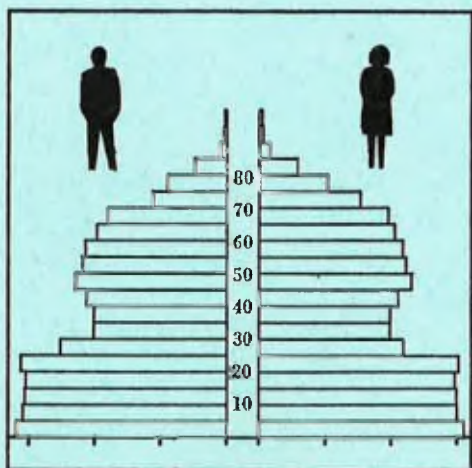


STATISTISKE KOMMUNEHEFTER



FOLKE- OG BOLIGTELLING

1. NOVEMBER 1970

0103 **FREDRIKSTAD**

STATISTISK SENTRALBYRÅ
OSLO

STATISTISKE KOMMUNEHEFTER



FOLKE- OG BOLIGTELLING
1. NOVEMBER 1970

0103 FREDRIKSTAD

STATISTISK SENTRALBYRÅ
OSLO 1973



FORORD

Den første statistikken utarbeidd på grunnlag av oppgaver til folketellingen i 1970, ble publisert i desember 1971 i heftet "Folkemengden etter alder og ekteskapelig status, 31. desember 1970".

I serien Statistiske kommunehefter legger Statistisk Sentralbyrå fram de viktigste resultater fra Folke- og boligtelling 1970 for hver enkelt kommune. Heftene vil bli utgitt fra midten av 1972 til siste halvdel av 1973. Da kontrollen av tellingsoppgavene ikke er avsluttet når kommuneheftene utarbeides, er tallene i disse heftene foreløpige.

Endelige tall for hele landet vil bli publisert i 6 hefter som ventes å bli utgitt i 1974. Disse publikasjonene vil også inneholde tabeller med geografiske fordelinger. I tillegg til de tabellene som blir trykt, vil det bli utarbeidd tabeller med mer detaljert statistikk. På grunnlag av tellingsresultatene vil det videre bli utarbeidd et bosettingskart og flere større spesialartikler.

Professor Hallstein Myklebost, Geografisk Institutt, Universitetet i Oslo, har vært Byråets konsulent i arbeidet med kretsinnvidlingen.

Statistisk Sentralbyrå, Oslo, 2. mai 1972

Petter Jakob Bjerve

Einar Jensen



INNHold

	Side
Prinsipper og definisjoner	7
1. Omfanget av Folke- og bolig telling 1970	7
2. Definisjon av personkjennemerker	7
3. Definisjon av familie- og husholdningstype	10
4. Definisjon av hus og bolig og hus- og boligkjennemerker	11
5. Inndelingen i tellingskretser	13
6. Merknader til tabell 1	14
Tabeller	
1. Folkemengden ved folketellingene 1801-1970	16
2. Folkemengden etter kjønn og inntektstakernes viktigste kilde til livsopphold og næring ...	16
3. Personer 16 år og over etter yrkesaktivitet, kjønn og alder	16
4. Personer 16 år og over med minst 100 arbeidstimer etter yrkesstatus, arbeidstid, kjønn og næring/yrkesområde	17
5. Personer 16-69 år etter yrkesaktivitet, kjønn og høyeste utdanning	18
6. Yrkesaktive, skoleelever og studenter 16 år og over etter kjønn og arbeids-/skole-/studie- sted pr. 1. november 1970	19
7. Familier og personer etter familietype og husholdningstype	19
8. Personer 16 år og over med egen bolig etter alder, ekteskapelig status og kjønn	19
9. Hus, boliger, rom og bosatte etter hustype	20
10. Beboede boliger etter hustype og byggeår, og hus, rom og bosatte etter husets byggeår ...	20
11. Beboede boliger etter hustype og tallet på rom, og bosatte etter tallet på rom i boligen .	20
12. Beboede boliger, rom og bosatte etter bolig tetthet	21
13. Beboede boliger, rom og bosatte etter boligens utstyr	21
14. Beboede boliger, rom og bosatte etter eier-/leierforholdet til boligen	21
15. Folkemengden etter alder, kjønn og tellingskrets	22
16. Personer 16 år og over etter viktigste kilde til livsopphold, næring, kjønn og tellings- krets	26
17. Hovedtall for hus og beboede boliger i de enkelte tellingskretser	30
Vedlegg	
1 a. Kretsfortegnelse	33
1 b. Inndelingen i sogn pr. 1. november 1970	37
1 c. Oversikt over endringene i kommuneinndelingen mellom tellingen i 1960 og tellingen i 1970.	37
2. Kartskisse over kretsinnndelingen	39
3. Oversiktskart over tettbygde kretser	40

Standardtegn

- .. Oppgave mangler
- : Tall kan ikke offentliggjøres
- Null

Faint, illegible text covering the majority of the page, likely bleed-through from the reverse side of the document.

PRINSIPPER OG DEFINISJONER

1. OMFANGET AV FOLKE- OG BOLIGTELLING 1970

Folketellingen omfatter alle personer (også utenlandske statsborgere) som ifølge Forskrifter av 20. januar 1970 om ordningen og føringen av folkeregistrene, var registrert som bosatt i Norge på tellingstidspunktet den 1. november 1970.

I boligtellingen har en med alle hus og privatboliger (privatleiligheter m.v.) hvor minst én person var registrert bosatt den 1. november 1970. Hus og boliger som var ubebodd eller som var bebodd bare av midlertidig tilstedeværende (f.eks. ugifte personer som oppholdt seg utenom foreldrenes hjem på grunn av studier), omfattes således ikke av tellingen. Heller ikke er boliger for forpleide i aldershjem, pleiehjem og barnehjem og for losjerende i pensjonater, hoteller o.l. med. Hus hvor alle eller en del av de registrert bosatte var forpleide eller losjerende, er derimot inkludert.

I avsnitt 2 er det gjort nærmere rede for bostedsbegrepet (det sted som en person skal regnes som bosatt) og i avsnitt 4 for hus- og boligbegrepet.

2. DEFINISJON AV PERSONKJENNEMERKER

Når ikke annet er nevnt, refererer personopplysningene seg til den 1. november 1970.

Bosted

Den enkelte person er i tellingen regnet å ha sitt bosted i den kommune og i den bolig hvor vedkommende var registrert som bosatt den 1. november 1970 ifølge forskriftene om ordningen og føringen av folkeregistrene. Hovedregelen er her at en person skal registreres som bosatt der hvor vedkommende regelmessig tar sin døgnhvile. De viktigste registreringsreglene er ellers:

Bostedsforhold	Skal registreres som bosatt i
Gift person som p.g.a. arbeid, studier, avtjening av verneplikt e.l. oppholder seg utenom ektefellens felles bolig	Ektefellens felles bolig
Ugift person som p.g.a. studier, skolegang eller avtjening av verneplikt oppholder seg utenom foreldrenes/forsørgers bolig	Foreldrenes/forsørgers bolig
Ugift person med eget arbeid og som vanligvis ikke bor hos foreldre/forsørger	Boligen der personen vanligvis bor
Person som p.g.a. ferie, besøk hos kjente, forretningsreise e.l. er fraværende fra boligen der vedkommende vanligvis bor	Boligen der personen vanligvis bor
Person som er forpleid i barnehjem, aldershjem, pleiehjem eller er satt bort i privat pleie	Barnehjemmet, aldershjemmet, pleiehjemmet eller boligen hvor personen er i pleie. (På grunn av registreringsvanker er imidlertid en del personer som var anbrakt i pleiehjem, registrert som bosatt i privatbolig på tellingstidspunktet.)
Person som er innlagt på sykehus eller anbrakt på arbeidsskole, arbeidsanstalt eller i fengsel	Boligen der personen var bosatt før innleggelsen eller anbringelsen

Personer som ikke kan henføres til en bestemt bolig, er regnet til gruppen "Uten fast bopel". Av registreringstekniske grunner har en imidlertid i tellingen også måttet ta med enkelte personer med fast bosted i denne gruppen. Personer uten fast bopel er som regel registrert som bosatt i den kommunen hvor de sist hadde fast bosted.

I det følgende er begrepet "Bosatt" brukt i samme betydning som begrepet "Registrert bosatt". Det er ikke som ved tidligere tellinger, hentet inn opplysninger om midlertidig bosted. Fra 1970-tellingen kan det derfor ikke gis oppgaver over den tilstedeværende befolkning.

Alder

I fordelingene etter alder er den enkelte person gruppert etter alder pr. 31. desember 1970 (1970 minus fødselsår), og ikke som ved tidligere tellinger etter alder på tellingstidspunktet.

Ekteskapelig status

Det er brukt fire hovedgrupperinger etter ekteskapelig status, nemlig ugifte, gifte, separerte og før gifte. Som før gifte er regnet skilte, enker og enkemenn.

Utdanning

Oppgavene over utdanning omfatter enkeltutdanninger på heltid av minst 5 måneders normal varighet og deltidsutdanninger av tilsvarende varighet. For personer med flere enkeltutdanninger, er den utdanning som har lengst samlet varighet (normal varighet av enkeltutdanningen tillagt varigheten av den forutdanning som kreves) regnet som høyeste utdanning. Av utdanninger med lik samlet varighet, er den som antas å være av størst yrkesmessig betydning, oppfattet som personens høyeste utdanning. Klassifiseringen er i samsvar med Standard for utdanningsgruppering (Statistisk Sentralbyrås Håndbøker, nr. 28). I tellingen er det imidlertid foretatt følgende tre-delning av standardens gymnasnivå (samlet utdanningsvarighet 10-12 år):

1. Utdanning på gymnasnivå I (10 år)
2. Utdanning på gymnasnivå II (11 år)
3. Utdanning på gymnasnivå III (12 år)

Videre er utvidet grunnskoleutdanning (10. frivillig år) i tellingen gruppert sammen med 9-årig grunnskole, mens den er skilt ut som egen gruppe under gymnasnivå i Standard for utdanningsgruppering.

Yrkesaktivitet

Som yrkesaktivitet er regnet alt arbeid mot vederlag, enten i form av lønn, inntekt av egen bedrift, naturalier e.l., inklusive arbeid som familiemedlem uten fast lønn i familiebedrift (f.eks. gårdsbruk, forretning m.v.), vernepliktstjeneste og tilsvarende plikttjeneste, men eksklusive husarbeid for egen familie.

I gruppen "Med yrkesaktivitet" er tatt med alle personer 16 år og over som utførte yrkesaktivitet i hele eller en del av perioden 1. november 1969 - 31. oktober 1970, også personer som begynte eller sluttet i arbeidslivet i denne perioden, deltidsarbeidere og elever og studenter som hadde hatt feriearbeid.

I tidligere tellinger er personer med inntekt av egen yrkesaktivitet som viktigste kilde til livsopphold, regnet til yrkesbefolkningen (personer med yrke). I disse tellingene avviker imidlertid definisjonen av yrkesaktivitet på enkelte punkter fra definisjonen som er gitt ovenfor. I 1970-tellingen er ikke en bestemt gruppe av personer regnet som yrkesbefolkning. Det er imidlertid gitt fordelinger etter viktigste kilde til livsopphold og etter arbeidstid.

Viktigste kilde til livsopphold

Personer 16 år og over er gruppert etter den kilde til livsopphold som var viktigst de siste 12 månedene før tellingstidspunktet.

Med inntekt av eget arbeid er ment inntekt av egen yrkesaktivitet.

"Pensjon, trygd" omfatter syketrygd, arbeidsløshetsstrygd, forsørgertrygd, uføretrygd, alderstrygd, yrkesskadetrygd, krigspensjon, bedriftspensjon o.l. Ektefeller som hadde hver sin pensjon som viktigste kilde til livsopphold, er begge gruppert under denne kilden til livsopphold. I disse tilfellene er således ikke den ene ektefellen regnet som forsørget eller å ha husarbeid i hjemmet som viktigste kilde til livsopphold.

Som formue, lån m.v. er også regnet føderåd, leieinntekt, forpaktningssinntekt, annen formuesinntekt og utbetalinger i samband med livsforsikring eller individuell pensjonsforsikring.

"Stipend m.v." omfatter foruten stipend, underhold fra andre enn privatpersoner (f.eks. stønader fra det offentlige, institusjoner eller bedrifter), unntatt pensjon og trygd.

I gruppen "Husarbeid i hjemmet, forsørget" er tatt med alle personer som ikke hadde en av kildene som er spesifisert foran, som den viktigste kilde til livsopphold.

Inntektstaker/Ikke-inntektstaker

Som inntektstakere er regnet personer 16 år og over med inntekt av eget arbeid; pensjon, trygd m.v.; formue, lån m.v. eller stipend m.v. som viktigste kilde til livsopphold. Tilsvarende er som ikke-inntektstakere regnet alle personer under 16 år og personer 16 år og over som under viktigste kilde til livsopphold er gruppert på "Husarbeid i hjemmet, forsørget". Husmødre som ikke var inntektstakere, er skilt ut som egen gruppe. Denne gruppen omfatter gifte kvinner 16 år og over med husarbeid i hjemmet som viktigste kilde til livsopphold.

I tabell 2 er ikke-inntektstakere gruppert etter samme kilde til livsopphold/næring som en inntektstaker i samme familie (definisjon av familieenheten er gitt i avsnitt 3). Denne inntektstakeren er valgt ut etter følgende prioritetsrekkefølge:

1. Mannlig ektefelle/far
2. Kvinnelig ektefelle/mor
3. Eldste sønn, nest eldste sønn osv.
4. Eldste datter, nest eldste datter osv.

Personer som tilhørte familie uten en eneste inntektstaker, er i tabell 2 gruppert under uoppgitt kilde til livsopphold.

Elever, studenter (tabell 5)

Som elever og studenter er i tabell 5 regnet personer som i løpet av de siste 12 måneder før tellingstidspunktet, gikk på skole eller studerte, uten hensyn til andre aktiviteter som f.eks. yrkesaktivitet.

Arbeidstid

Oppgavene over arbeidstid gjelder perioden 1. november 1969 - 31. oktober 1970 og omfatter tid som er gått med til yrkesaktivitet. Tid som er brukt til skolearbeid, studier og husarbeid for egen familie, er således ikke inkludert. Personer som i perioden hadde mindre enn i alt én måneds sykefravær, og ellers - bortsett fra ferie - arbeidet full dag hele perioden, er regnet å ha hatt heldagsarbeid.

Generelt om grupperingen etter næring, yrke og yrkesstatus

Personer 16 år og over med yrkesaktivitet er gruppert på næring etter arten av virksomheten til den bedrift som den enkelte arbeidet i hele tiden eller lengst tid de siste 12 måneder før tellingstidspunktet. Disse personene er videre gruppert på det yrke og den yrkesstatus som de hadde hele tiden eller lengst tid i bedriften i 12-månedersperioden.

Næring

Næringsgrupperingen er foretatt etter 1960-utgaven av Standard for næringsgruppering i offentlig norsk statistikk (Statistisk Sentralbyrås Håndbøker, nr. 9). Denne standarden er i samsvar med International Standard Industrial Classification of All Economic Activities (ISIC), Rev. 1.

Med begrepet "Industri m.v." som er brukt i tabelldelen, er ment næringene bergverksdrift m.v., industri og kraft- og vannforsyning m.v. Videre er som "Samferdsel" regnet næringene sjøtransport og annen samferdsel. Samlegruppen "Tjenesteytende næringer" omfatter finansinstitusjoner, eienomsdrift, offentlig administrasjon og forsvar, offentlig og privat tjenesteyting og personlig tjenesteyting. I tabell 4 er under "Annen tjenesteyting" tatt med næringsgrenene hotell- og restaurantdrift og vask, rensing og andre personlige tjenester.

Yrke

Yrkesgrupperingen er foretatt etter Standard for yrkesgruppering i offentlig norsk statistikk (utgitt av Arbeidsdirektoratet i 1965) som i prinsippet følger 1958-utgaven av International Standard Classification of Occupations (ISCO).

Yrkesstatus

I tellingen er det brukt følgende fire grupperinger etter yrkesstatus:

1. Ansatt
2. Selvstendig uten leid hjelp
3. Selvstendig med leid hjelp
4. Familiemedlem uten fast lønn i familiebedrift

Personer (også medeiere) som arbeide i firmaer organisert som aksjeselskap, andelslag eller annen selskapsform med begrenset ansvar, er alltid regnet som ansatte.

En person er regnet som selvstendig (med eller uten leid hjelp) dersom vedkommende drev firmaet alene for egen regning eller sammen med andre som medeier med ubegrenset ansvar (f.eks. i ansvarlig selskap). I de tilfelle hvor ektefeller arbeide i felles virksomhet (f.eks. gårdsbruk, forretning) som ikke var organisert som aksjeselskap e.l., er den ene ektefellen regnet som selvstendig og den andre som familiemedlem uten fast lønn i familiebedrift. Gruppen "Familiemedlem uten fast lønn i familiebedrift" omfatter ellers personer som arbeide i familievirksomhet uten fast avtalt lønn og som verken var eier eller medeier i virksomheten. Et familiemedlem uten fast lønn kan imidlertid ha vederlag for arbeidet i form av kost og losji, andel av overskott e.l.

I tabell 4 er det gitt oppgaver over tallet på henholdsvis ansatte og selvstendige (med eller uten leid hjelp). Differansen mellom summer av disse tall og totaltall utgjør følgelig tallet på familiemedlemmer uten fast lønn i familiebedrift.

Arbeids-/skole-/studiested

Personer som pr. 1. november 1970 både hadde inntekt av eget arbeid og som gikk på skole eller studerte, er i tabell 6 gruppert som yrkesaktive og etter arbeidssted dersom arbeidstiden de foregående 12 månedene utgjorde minst 1 000 timer. I motsatt fall er de gruppert som skoleelever/studenter og etter skole-/studiested.

Som personer med annet arbeidssted er regnet personer som arbeide i flere kommuner, var til sjøs eller som arbeide i utlandet. Tilsvarende er personer som studerte i utlandet gruppert under annet studiested.

Egen bolig

Ektefeller som var bosatt i samme privatbolig og hvor minst én av ektefellene var boliginnehaver, er begge regnet å ha egen bolig. For øvrig er bare boliginnehaveren eller én av boliginnhaverne gruppert under "Egen bolig". Forpleide i aldershjem, barnehjem og pleiehjem og losjerende i pensjonater og hoteller m.v. er aldri regnet å ha egen bolig.

Definisjon av begrepet "Boliginnehaver" er gitt i kapittel 4 under avsnittet "Eier-/leierforhold".

3. DEFINISJON AV FAMILIE OG HUSHOLDNINGSTYPE

Grupperingene på familie og husholdningstype refererer seg til tellingstidspunktet den 1. november 1970.

Familie

Til én og samme familie er regnet:

1. Ektepar og eventuelle ugifte barn registrert bosatt i samme privatbolig, aldershjem, pleiehjem, pensjonat, hotell e.l.
2. Far/mor med ugifte barn registrert bosatt i samme privatbolig, aldershjem, pleiehjem, pensjonat, hotell e.l.

3. Hver enkelt person som ikke hører inn under noen av de to gruppene som er spesifisert ovenfor (bl.a. personer uten fast bopel). Disse personene danner således hver for seg egen familie (familie med én person).

I familier med ektepar er også tatt med eventuelle ugifte barn av bare den ene ektefellen og ugifte adoptivbarn og stebarn, men ikke fosterbarn.

Av reglene som er nevnt ovenfor, går det fram at personer (f.eks. ektefeller) som ikke var registrert bosatt i samme privatbolig, aldershjem, pleiehjem, pensjonat, hotell e.l., aldri er gruppert under samme familie. Videre går det fram at gifte, separerte, skilte, enker og enkemenn ikke i noe tilfelle er regnet til samme familie som foreldrene. Når f.eks. et ektepar bor sammen med en skilt datter, danner ektefellene egen familie og datteren egen familie. Ellers kan nevnes at ugifte søsken som har felles bolig, men hvor ingen av foreldrene er bosatt, hver for seg er regnet som særskilt familie.

Husholdningstype

Det er skilt mellom tre hovedtyper av husholdning, nemlig privathusholdning, felleshusholdning og annen husholdning.

Gruppen "Privathusholdning" omfatter personer som var registrert som bosatt i privatbolig. Denne husholdningstypen er videre splittet opp etter tallet på familier i husholdningen. Som husholdningsenhet er her regnet bolighusholdning (som omfatter alle bosatte i samme bolig) og ikke kostholdning som ved tidligere tellinger.

Til felleshusholdning er regnet forpleide som var registrert bosatt i aldershjem, barnehjem og pleiehjem og losjerende som var registrert bosatt i pensjonat, hotell e.l.

Betjeningspersonale bosatt ved felleshusholdninger er alltid gruppert under privathusholdning. Det samme gjelder militært personell som var bosatt i militærforlegning.

Annen husholdning omfatter personer uten fast bopel.

4. DEFINISJON AV HUS OG BOLIG OG HUS- OG BOLIGKJENNEMERKER

Hus- og boligopplysningene refererer seg til den 1. november 1970.

Hus

Som eget hus er som hovedregel regnet bygg som fra kjeller til loft er atskilt fra andre bygg. Fra denne regelen er det gjort følgende to unntak:

1. Hver enkelt bolig i vertikalt delte tomannsboliger og i rekke, kjede, atrium og terrasse er alltid regnet som særskilt hus.
2. Selv om det fra kjeller til loft er skillevegg(er) uten gjennomgang, er henholdsvis horisontalt delte tomannsboliger som er bygd sammen i rekke e.l., og hver enkelt blokk regnet til ett og samme hus.

Som nevnt under avsnitt 1, omfatter tellingen alle hus hvor minst én person var registrert som bosatt den 1. november 1970.

Bolig

Til en bolig (leilighet m.v.) er som hovedregel regnet rom som er bygd (eller ombygd) til bruk for én person eller for flere personer med fellesskap i kost og losji, og hvor det er adkomst til rommene (rommet) uten å måtte gå gjennom en annen bolig. Avgrensingen av boligenhetene er ellers foretatt etter følgende spesielle regler:

1. En hybel med egen inngang (utenfra eller fra korridor, oppgang e.l.) og som er bygd i tilknytning til en bolig, er regnet som særskilt bolig bare når hybelboeren (hybelboerne) selv holdt kosten.
2. Hybler uten egen inngang er ikke skilt ut som særskilte boliger.
3. I hybelbygg o.l. er hver enkelt hybel regnet som egen bolig, også i de tilfelle flere hybler har felles gang, hall, bad og/eller kjøkken.
4. I bygg for felleshusholdning, i hus som er bygd i tilknytning til slike bygg og i militærforlegninger er hybler o.l. for ansatte regnet som særskilte boliger. Likeledes er rom som ble brukt av en ansatt med ektefelle og eventuelle barn, regnet til én og samme bolig.

Med privatbolig er i tellingen ment boliger som ikke er bebodd av forpleide i aldershjem, barnehjem og pleiehjem eller av losjerende i pensjonater, hoteller o.l. Boliger for ansatte (f.eks. sykepleiere) ved felleshusholdninger er således regnet som privatboliger. Det samme gjelder boliger for befal m.v. i militærforlegninger.

Som nevnt under avsnitt 1, omfatter tellingen alle privatboliger hvor minst én person var registrert bosatt den 1. november 1970. Som betegnelse på disse boligene er i tabelldelen brukt "Bebodde boliger". For de enkelte hus som er med i tellingen, er det imidlertid hentet inn oppgaver over samlet tall på privatboliger (inkl. ubebodde boliger og boliger med bare midlertidig bosatte). Tallene på boliger i alt i tabell 9 gjelder disse boligene.

Rom

Oppgavene over tall på rom refererer seg til boliger som er med i tellingen, og omfatter beboelsesrom på 6 m² eller mer som kan nyttes året rundt. Bortsett fra i tabell 11, er også kjøkken på 6 m² eller mer inkludert. Entré, hall, bad, alkove, hems og rom som bare nyttes i næringsvirksomhet (f.eks. kontor) er ikke med.

Bosatte

Tallene på bosatte omfatter personer registrert som bosatt i privatboliger og således ikke personer som er regnet til felleleshusholdning og personer uten fast bopel.

Hustype

Som våningshus i tilknytning til gårdsdrift er - uansett hustype ellers - regnet hus hvor gårdbrukeren selv, forpakter eller kårfolk var bosatt, men ikke hus for gårdsarbeidere og hus på nedlagte bruk.

Hustypen "Frittliggende enebolig" omfatter hus med én bolig og med minst en halv meters avstand til nærmeste hus (unntatt garasje o.l.).

Til gruppen "Enebolig i rekke, kjede, atrium m.v." er også regnet husenhetene i vertikalt delte tomannsboliger.

Horisontalt delt tomannsbolig er hus med to vanlige leiligheter (som kan ha ulik størrelse) og hvor den ene leiligheten ligger i en etasje over den annen.

Hustypen "Annet småhus" omfatter hus med inntil 2½ etasjer (ekskl. underetasje), unntatt våningshus i tilknytning til gårdsdrift, eneboliger og horisontalt delte tomannsboliger. Hus som har én eller to vanlige leiligheter og hybelleilighet som er skilt ut som egen bolig, er også gruppert under denne hustypen.

Som blokk er regnet hus med 3 etasjer (ekskl. underetasje) eller mer.

Provisorisk boligbygg er hus m.v. som helt eller delvis er tatt i bruk til bolig for 10 år eller mindre (inkl. campingvogner, båter, telt, gammer o.l.).

Gruppen "Forretningsbygg m.v." omfatter hus hvor halvparten eller mindre av golvarealet nyttes til privatboliger, unntatt bygg for felleleshusholdning. Hus med to etasjer og hvor det er forretning i første etasje og bolig i annen etasje, er alltid gruppert under denne hustypen.

Som bygg for felleleshusholdning er regnet hus hvor det for bosatte og/eller midlertidig tilstedeværende er organisert felleleshusholdning. Hus i studentbyer o.l. er imidlertid aldri gruppert her. Av avgrensingsregler som det er gjort rede for under andre avsnitt, går det fram at oppgaver over tall på boliger, rom og bosatte i bygg for felleleshusholdning, bare omfatter privatboliger og rom og bosatte i disse boligene.

Byggeår

Som byggeår er for det enkelte hus regnet det år da minst halvparten av boligene i huset var ferdige til innflytning. Hus som er ombygd, er gruppert etter opprinnelig byggeår.

WC, bad

Boliger med eget wc/eget bad omfatter boliger med wc/bad som bare de bosatte i boligen har rett til å nytte, uten hensyn til om wc/bad ligger i eller utenfor boligen. Som boliger med felles wc/felles bad er regnet boliger som har wc/bad felles med en eller flere andre boliger.

Eier-/leierforhold

Personer med råderett over boligen som de er bosatt i (eier, leier den e.l.), er regnet som boliginnehavere.

Boliginnehavere (f.eks. medlemmer av borettslag) med aksje eller andel som gir borett til boligen, er alltid regnet som leieboere med aksje/andel, også i de tilfelle det er betalt innskott som er høyere enn pålydende verdi av aksjen/andelen.

Leieboere med innskott er boliginnehavere som har betalt innskott (f.eks. obligasjonsinnskott) for å leie boligen, men ikke leieboere som bare har betalt forskott på husleie.

Boliginnehavere som disponerer boligen vederlagsfritt eller som kårbolig, er regnet som leieboere.

En boliginnehaver er regnet å disponere boligen som tjenestebolig når den er stilt til disposisjon i samband med tjenesteforhold på vilkår av at boligen må fraflyttes når tjenesteforholdet opphører, uten hensyn til om det betales husleie eller ikke. Boliger som boliginnehaveren har aksje, andel eller innskott i, er imidlertid aldri regnet som tjenestebolig.

Gjennomsnittstall

Boliger pr. hus er lik tallet på privatboliger i hus som er med i tellingen (inkl. ubebodde boliger og boliger med bare midlertidig tilstedeværende) dividert med tallet på hus som er med i tellingen.

Bebodde boliger pr. hus er lik tallet på privatboliger som er med i tellingen dividert med tallet på hus som er med i tellingen.

Rom pr. bolig er lik tallet på rom (inkl. kjøkken på 6 m² eller mer) i privatboliger som er med i tellingen dividert med tallet på disse boligene.

Bosatte pr. bolig er lik tallet på bosatte i privatboliger dividert med tallet på privatboliger som er med i tellingen.

Bosatte pr. rom er lik tallet på bosatte i privatboliger dividert med tallet på rom (inkl. kjøkken på 6 m² eller mer) i privatboliger som er med i tellingen.

5. INNDELINGEN I TELLINGSKRETSE

For områder som i 1960 tilhørte herredskommune, er kretsinnstillingen foretatt av Byrådet og etter de samme retningslinjer som i 1960-tellingen. Følgende hovedregler er lagt til grunn for innstillingen:

1. En tellingskrets bør være mest mulig ensartet når det gjelder kommunikasjonsforhold, næringsstruktur og befolkningsutvikling.
2. Kretsgrenser må ikke skjære sogne- eller kommunegrenser.
3. En krets skal bestå enten bare av ett tettbygd strøk, del av tettbygd strøk eller av spredtbygd strøk. Som tettbygd strøk regnes områder med minst 200 bosatte på tellings-tidspunktet og hvor avstanden mellom bolighusene som regel ikke overstiger 50 meter. En hussamling som ligger mer enn 50 meter fra en tettbebyggelse, er imidlertid regnet som en del av det tettbygde strøket dersom hussamlingen naturlig hører sammen med tettbebyggelsen. Andre områder er regnet som spredtbygde strøk og er delt videre opp i tellingskretser.

I 1970-tellingen er det for områder som i 1960 tilhørte herredskommune, bare foretatt følgende endringer i kretsinnstillingen som da ble brukt:

1. Når regulering av kommune- eller sognegrenser førte til at en 1960-krets falt inn under mer enn én kommune eller ett sogn i 1970, er kretsen delt videre opp slik at kretsgrenser ikke skjærer kommune- eller sognegrenser.
2. Grensene for tettbygde strøk (og dermed for tettbygde kretser) er justert i samsvar med bosettingen pr. 1. november 1970 etter reglene for avgrensning av disse strøkene.
3. I de tilfelle avgrensingen i 1960-tellingen av spredtbygde kretser ikke var i samsvar med reglene for kretsinnstilling, er grensene justert i 1970-tellingen.

Innstillingen i tellingskretser av områder som i 1960 tilhørte bykommune, er foretatt av folke-registrene i samråd med kommunale myndigheter. I flere tilfelle er kretsinnstillingen for disse områdene ikke den samme som i 1960-tellingen. I begge tellingene er imidlertid grensene fastlagt slik at de ikke skjærer kommune- eller sognegrenser og at en krets består enten bare av tettbygd strøk eller bare av spredtbygd strøk (avgrenset etter reglene som er nevnt ovenfor).

Tettbygde strøk i områder som i 1960 tilhørte herredskommune, er vanligvis ikke delt opp i flere kretser. Byområder er imidlertid alltid regnet til flere kretser.

I vedlegg 1 a er det gitt en kretsfortegnelse, i vedlegg 2 en kartskisse over kretsinnndelingen og i vedlegg 3 et oversiktskart over en eller flere tettbygde kretser. En oversikt som viser hvilke tellingskretser som inngår i de enkelte sogn, er gitt i vedlegg 1 b.

6. Merknader til tabell 1

I tabell 1 har en generelt sett tatt sikte på å gi tall tilbake til 1801 etter kommuneinnndelingen i 1970. Over et så langt tidsrom har det imidlertid skjedd så mange endringer i kommuneinnndelingen at det for de fleste kommuner ikke kan gis en sammenliknbar tallserie for hele perioden.

Mellom tellingen i 1960 og 1970 er Glemmen herred, en del av Onsøy herred, en del av Borge herred og et ubebodd område av tidligere Torsnes herred slått sammen med Fredrikstad. Resten av Torsnes er overført til Borge. I vedlegg 1 c er det gitt en oversikt som viser hvilke kommuner de enkelte tellingskretsene i 1970 tellingen tilhørte i 1960.

I tabell 1 omfatter tallene for 1946 og tidligere ikke folketallet (i alt 217 personer pr. 1. november 1960) i områdene som er overført til Fredrikstad fra Onsøy og Borge.

TABELLER

TABELL 1. FOLKEMENGDEN VED FOLKETELLINGENE 1801-1970¹

ÅR	FOLKE- MENGDE	ÅR	FOLKE- MENGDE	ÅR	FOLKE- MENGDE	ÅR	FOLKE- MENGDE	ÅR	FOLKE- MENGDE	ÅR	FOLKE- MENGDE
1801	1835	1865	1900	1930 ..	27 021	1960 ..	30 121
1815	1845	1875	1910 ..	26 027	1946 ..	27 658	1970 ..	29 981
1825	1855	1890	1920 ..	27 242	1950 ..	28 480		

1 SE MERKNADER TIL TABELL 1 PÅ SIDE 14

TABELL 2. FOLKEMENGDEN ETTER KJØNN OG INNTEKTSTAKERNES VIKTIGSTE KILDE TIL LIVSOPPHOLD OG NÆRING

VIKTIGSTE KILDE TIL LIVSOPPHOLD OG NÆRING	I ALT	MENN	KVIN- NER	INN- TEKTS- TAKERE	IKKE-INNTEKTSTAKERE					
					I ALT	HUS- MØDRE	ANDRE			
							I ALT	AV DISSE:		
								UNDER 16 ÅR	16-24 ÅR	
I ALT	29 981	14 484	15 497	16 608	13 373	5 187	8 186	6 573	1 361	
INNTEKT AV EGET ARBEID I ALT ..	23 505	12 048	11 457	11 378	12 127	4 775	7 352	6 091	1 122	
JORDBRUK OG SKOGBRUK M.V.	398	222	176	191	207	76	131	100	25	
FISKE M.V. OG HVALFANGST	13	11	2	8	5	2	3	2	1	
INDUSTRI M.V.	11 519	6 236	5 283	5 135	6 384	2 624	3 760	3 156	540	
BYGGE- OG ANLEGGSVIRKSOMHET .	1 490	875	615	634	856	340	516	444	61	
VAREHANDEL	2 818	1 264	1 554	1 578	1 240	475	765	611	140	
SAMFERDSEL	2 016	1 176	840	937	1 079	434	645	554	79	
TJENESTEYTNDE NÆRINGER	5 214	2 234	2 980	2 862	2 352	823	1 529	1 221	276	
UOPPGITT NÆRING	37	30	7	33	4	1	3	3	-	
PENSJON, TRYGD	5 600	2 084	3 516	4 857	743	361	382	257	89	
FORMUE, LAN M.V.	320	173	147	262	58	19	39	33	6	
STIPEND M.V.	120	57	63	111	9	2	7	7	-	
UOPPGITT	436	122	314	-	436	30	406	185	144	

TABELL 3. PERSONER 16 ÅR OG OVER ETTER YRKESAKTIVITET, KJØNN OG ALDER

KJØNN OG ALDER	I ALT	UTEN YRKES- AKTI- VITET	MED YRKESAKTIVITET						
			I ALT	ARBEIDSTID I TIMER				UOPP- GITT	
				UNDER 100	100- 499	500- 999	1 000 OG MER		
							I ALT		AV DISSE: HELDAGS- ARBEID
I ALT	23 408	10 182	13 226	175	927	1 084	11 009	9 453	31
16-19	1 736	808	928	30	240	133	520	415	5
20-24	2 600	691	1 909	18	167	158	1 557	1 262	9
25-59	12 510	4 010	8 500	90	419	617	7 358	6 417	16
60-66	2 726	1 309	1 417	18	58	101	1 239	1 078	1
67-69	993	681	312	9	23	36	244	212	-
70 OG OVER	2 843	2 683	160	10	20	39	91	69	-
MENN I ALT	11 089	2 289	8 800	47	316	354	8 057	7 207	26
16-19	848	366	482	12	131	68	267	210	4
20-24	1 260	116	1 144	6	78	79	974	775	7
25-59	6 124	332	5 792	8	59	128	5 583	5 138	14
60-66	1 302	283	1 019	6	24	25	963	854	1
67-69	422	182	240	8	13	26	193	174	-
70 OG OVER	1 133	1 010	123	7	11	28	77	56	-
KVINNER I ALT	12 319	7 893	4 426	128	611	730	2 952	2 246	5
16-19 I ALT	888	442	446	18	109	65	253	205	1
AV DISSE: GIFTE ...	68	29	39	1	4	7	27	12	-
20-24 I ALT	1 340	575	765	12	89	79	583	487	2
AV DISSE: GIFTE ...	669	362	307	8	54	44	201	148	-
25-59 I ALT	6 386	3 678	2 708	82	360	489	1 775	1 279	2
AV DISSE: GIFTE ...	5 372	3 333	2 039	71	329	434	1 205	792	-
60-66	1 424	1 026	398	12	34	76	276	224	-
67-69	571	499	72	1	10	10	51	38	-
70 OG OVER	1 710	1 673	37	3	9	11	14	13	-

TABELL 4. PERSONER 16 ÅR OG OVER MED MINST 100 ARBEIDSTIMER ETTER YRKESSTATUS, ARBEIDSTID, KJØNN OG NÆRING/YRKESOMRADE

NÆRING/YRKESOMRADE	AV DISSE:					ARBEIDSTID I TIMER					
	I ALT	AN- SATTE	SELV- STEN- DIGE	MENN	KVIN- NER	100-999			1 000 OG MER		
						I ALT	MENN	KVIN- NER	I ALT	MENN	KVIN- NER
I ALT	13 020	11 911	973	8 727	4 293	2 011	670	1 341	11 009	8 057	2 952
NÆRING											
JORDBRUK	245	128	73	164	81	59	13	46	186	151	35
SKOGBRUK M.V.	2	2	-	2	-	:	:	-	:	:	-
FISKE M.V., HVALFANGST	9	5	4	9	-	3	3	-	6	6	-
BERGVERKSDRIFT M.V. ...	11	10	1	9	2	:	-	:	9	9	:
INDUSTRI	5 532	5 330	190	4 451	1 081	606	311	295	4 926	4 140	786
BYGGE- OG ANLEGGSVIRKS.	680	537	137	638	42	64	50	14	616	588	28
KRAFT-, VANNFORS. M.V.	88	88	-	77	11	15	11	4	73	66	7
VAREHANDEL	1 946	1 603	281	913	1 033	418	71	347	1 528	842	686
FINANSINSTITUSJONER ...	191	188	3	115	76	26	6	20	165	109	56
EIENDOMSDRIFT	12	10	1	9	3	4	1	3	8	8	-
SJØTRANSPORT	553	546	7	511	42	41	36	5	512	475	37
ANNEN SAMFERDSEL	445	358	86	364	81	45	21	24	400	343	57
OFF. ADM. OG FORSVAR ...	563	563	-	449	114	69	42	27	494	407	87
OFF. OG PRIV. TJ.YTING	2 205	2 068	132	898	1 307	461	88	373	1 744	810	934
LØNT HUSARBEID	154	154	-	1	153	91	:	:	63	:	:
ANNEN TJENESTEYTING ...	380	317	58	113	267	107	14	93	273	99	174
UOPPGITT	4	4	-	4	-	1	1	-	3	3	-
YRKESOMRADE											
TEKNISK, VITENSKAPELIG, HUMANISTISK OG KUNST- NERISK ARBEID I ALT ...	1 835	1 708	123	970	865	284	70	214	1 551	900	651
TEKNISK ARBEID	381	365	16	370	11	20	17	3	361	353	8
MEDISINSK ARBEID	102	66	36	88	14	6	5	1	96	83	13
SYKEPLEIE- OG ANNET PLEIEARBEID	590	588	-	72	518	133	8	125	457	64	393
PEDAGOGISK ARBEID ...	391	381	10	208	183	69	20	49	322	188	134
ADM.- OG FORVALTNINGS- ARB., BEDR.- OG ORGANI- SASJONSLEDELSE I ALT ..	483	363	118	454	29	9	7	2	474	447	27
OFFENTLIG ADM.- OG FORVALTNINGSARBEID ..	29	29	-	26	3	-	-	-	29	26	3
BEDR. OG ORG.LEDELSE	454	334	118	428	26	9	7	2	445	421	24
KONTORARBEID	1 183	1 156	6	441	742	203	28	175	980	413	567
HANDELSARBEID I ALT ...	1 422	1 096	273	631	791	285	38	247	1 137	593	544
GROSSISTER OG DETALJISTER	251	-	251	185	66	13	9	4	238	176	62
HANDELSREISENDE- OG AGENTURARBEID	89	74	15	83	6	3	1	2	86	82	4
HANDELSARB. FRA KONT. OG DETALJHANDELSARB.	1 030	975	2	316	714	267	26	241	763	290	473
JORDBRUKS-, SKOGBRUKS- OG FISKEARBEID	285	163	77	203	82	66	18	48	219	185	34
GRUVE- OG SPRENGNINGS- ARBEID M.M.	10	6	4	10	-	-	-	-	10	10	-
TRANSPORT- OG KOMMUNI- KASJONSARBEID I ALT ...	966	884	81	895	71	104	85	19	862	810	52
VEGTRAFIKKARBEID ...	450	371	78	440	10	60	53	7	390	387	3
POST- OG TELEKOM.ARB.	78	78	-	18	60	12	1	11	66	17	49
INDUSTRI-, BYGGE- OG ANLEGG SARBEID I ALT ...	5 233	4 990	238	4 496	737	549	346	203	4 684	4 150	534
JERN- OG MET.VAREARB.	1 665	1 616	48	1 655	10	91	88	3	1 574	1 567	7
ELEKTROARBEID	274	266	8	262	12	14	12	2	260	250	10
TREARBEID	478	421	57	478	-	37	37	-	441	441	-
NÆRINGSMIDDELARBEID .	323	307	15	218	105	45	21	24	278	197	81
KJEMISK PROSESSAR- BEID, TREFOREDINGS- OG PAPIRARBEID	393	393	-	382	11	37	36	1	356	346	10
LASTE-, LOSSE- OG LAGERARBEID	352	352	-	313	39	54	39	15	298	274	24
SERVICEARBEID I ALT ...	1 368	1 310	53	393	975	479	46	433	889	347	542
SIVILT OVERVAKNINGS- OG TRYGGINGSARBEID ..	166	166	-	148	18	24	16	8	142	132	10
HOTELL- OG RESTAU- RANTARBEID, HUSARBEID VARTMESTER- OG	392	384	6	68	324	147	11	136	245	57	188
RENGJØRINGSARBEID ...	543	539	3	101	442	245	12	233	298	89	209
MILITÆRT ARBEID	231	231	-	231	-	31	31	-	200	200	-
UOPPGITT	4	4	-	3	1	1	1	-	3	2	1

I BARE ET UTVALG AV YRKESOMRADER ER SPESIFISERT

TABELL 5. PERSONER 16-69 ÅR ETTER YRKESAKTIVITET, KJØNN OG HØYESTE UTDANNING

KJØNN OG HØYESTE UTDANNING	I ALT	UTEN YRKESAKTIVITET, ARBEIDST. UNDER 100 TIMER ELLER UOPPGITT		MED 100 ARBEIDSTIMER ELLER MER					
		I ALT		100-499 TIMER		500-999 TIMER		1 000 TIMER OG MER	
		AV DISSE: I ALT	ELEVER, STU- DENTER	I ALT	AV DISSE: ELEVER, STU- DENTER	I ALT	AV DISSE: ELEVER, STU- DENTER		
I ALT	20 565	7 695	1 136	12 870	907	339	1 045	184	10 918
MENN I ALT	9 956	1 345	505	8 611	305	203	326	125	7 980
UNGDOMSSKOLENIVA, 7-9 ÅR, I ALT ..	6 090	951	236	5 139	137	70	173	22	4 829
7-ÅRIG FOLKESKOLE	3 934	772	133	3 162	87	35	106	6	2 969
ALLMENT FAGFELT ELLERS	745	97	70	648	30	22	33	10	585
ADMINISTRASJON OG ØKONOMI	453	31	11	422	3	2	10	1	409
INDUSTRI, HÅNDVERK OG TEKNIKK ..	702	36	20	666	13	11	17	5	636
SAMFERDSEL	151	9	1	142	3	-	4	-	135
JORDBRUK, SKOGBRUK OG FISKE	48	2	-	46	-	-	-	-	46
TJENESTEYTING OG FORSVAR	45	3	1	42	1	-	3	-	38
GYMNASNIVA I, 10 ÅR, I ALT	1 629	189	138	1 440	71	51	62	34	1 307
ALLMENT FAGFELT	945	164	133	781	60	50	32	18	689
ADMINISTRASJON OG ØKONOMI	25	1	1	24	-	-	1	1	23
INDUSTRI, HÅNDVERK OG TEKNIKK ..	213	3	3	210	3	1	15	10	192
SAMFERDSEL	213	13	-	200	4	-	8	3	188
JORDBRUK, SKOGBRUK OG FISKE	63	2	-	61	1	-	2	-	58
TJENESTEYTING OG FORSVAR	163	6	1	157	3	-	4	2	150
GYMNASNIVA II,III, 11-12 ÅR, I ALT	1 346	150	112	1 196	75	61	62	44	1 059
ALLMENT FAGFELT	491	106	102	385	61	55	45	39	279
ADMINISTRASJON OG ØKONOMI	62	1	-	61	1	-	-	-	60
INDUSTRI, HÅNDVERK OG TEKNIKK ..	511	24	6	487	6	2	10	2	471
SAMFERDSEL	166	15	1	151	5	4	5	3	141
HELSEVERN	9	2	2	7	-	-	-	-	7
JORDBRUK, SKOGBRUK OG FISKE	8	-	-	8	-	-	1	-	7
TJENESTEYTING OG FORSVAR	63	1	-	62	1	-	-	-	61
UNIVERSITETS- OG HØGSKOLENIVA I, 13-14 ÅR, I ALT	505	20	13	485	14	13	21	18	450
UNDERVISNING	67	1	1	66	1	1	-	-	65
ADMINISTRASJON, ØKONOMI, SAMFUNNSVITENSKAP OG JUS	107	7	4	100	5	5	7	5	88
NATURVITENSKAP OG TEKNIKK	291	8	4	283	5	4	11	10	267
UNIVERSITETS-, HØGSKOLENIVA II,III OG FORSKERNIVA, OVER 14 ÅR, I ALT	356	10	3	346	7	7	8	7	331
UNDERVISNING	26	1	-	25	2	2	1	1	22
ADMINISTRASJON, ØKONOMI, SAMFUNNSVITENSKAP OG JUS	55	2	1	53	1	1	-	-	52
NATURVITENSKAP OG TEKNIKK	131	2	-	129	3	3	2	2	124
UOPPGITT ELLER INGEN UTDANNING ...	30	25	3	5	1	1	-	-	4
KVINNER I ALT	10 609	6 350	631	4 259	602	136	719	59	2 938
UNGDOMSSKOLENIVA, 7-9 ÅR, I ALT ..	7 853	5 025	265	2 828	388	38	533	16	1 907
7-ÅRIG FOLKESKOLE	5 098	3 508	143	1 590	241	24	344	2	1 005
ALLMENT FAGFELT ELLERS	1 251	757	80	494	76	6	78	3	340
ADMINISTRASJON OG ØKONOMI	976	458	24	518	49	7	74	6	395
INDUSTRI, HÅNDVERK OG TEKNIKK ..	144	75	3	69	3	-	7	1	59
SAMFERDSEL	-	-	-	-	-	-	-	-	-
HELSEVERN	30	14	-	16	2	-	2	-	12
TJENESTEYTING OG FORSVAR	345	209	15	136	17	1	27	4	92
GYMNASNIVA I, 10 ÅR, I ALT	1 530	837	234	693	118	48	91	16	484
ALLMENT FAGFELT	1 391	772	230	619	108	47	85	15	426
ADMINISTRASJON OG ØKONOMI	6	3	-	3	-	-	-	-	3
INDUSTRI, HÅNDVERK OG TEKNIKK ..	21	5	1	16	2	1	1	-	13
SAMFERDSEL	36	16	1	20	6	-	1	-	13
HELSEVERN	53	35	2	18	2	-	2	-	14
TJENESTEYTING OG FORSVAR	17	4	-	13	-	-	1	1	12
GYMNASNIVA II,III, 11-12 ÅR, I ALT	746	328	105	418	60	30	61	13	297
ALLMENT FAGFELT	401	217	100	184	48	30	31	11	105
ADMINISTRASJON OG ØKONOMI	9	3	-	6	-	-	:	-	:
INDUSTRI, HÅNDVERK OG TEKNIKK ..	32	16	2	16	:	:	:	-	13
SAMFERDSEL	3	1	-	2	:	:	:	-	:
HELSEVERN	220	56	2	164	8	-	23	2	133
TJENESTEYTING OG FORSVAR	61	26	1	35	3	-	4	-	28
UNIVERSITETS- OG HØGSKOLENIVA I, 13-14 ÅR, I ALT	373	119	17	254	30	18	29	10	195
UNDERVISNING	143	35	10	108	17	9	9	5	82
ADMINISTRASJON, ØKONOMI, SAMFUNNSVITENSKAP OG JUS	128	54	3	74	6	3	13	5	55
NATURVITENSKAP OG TEKNIKK	14	8	2	6	-	-	1	-	5
UNIVERSITETS-, HØGSKOLENIVA II,III OG FORSKERNIVA, OVER 14 ÅR, I ALT	75	12	6	63	6	2	5	4	52
UNDERVISNING	27	6	2	21	2	1	3	3	16
ADMINISTRASJON, ØKONOMI, SAMFUNNSVITENSKAP OG JUS	6	1	-	5	1	-	-	-	4
NATURVITENSKAP OG TEKNIKK	5	2	1	3	-	-	1	1	2
UOPPGITT ELLER INGEN UTDANNING ...	32	29	4	3	-	-	-	-	3

1 BARE ET UTVALG AV FAGOMRÅDER ER SPESIFISERT UNDER DE ENKELTE UTDANNINGSNIVAER

TABELL 6. YRKESAKTIVE, SKOLEELEVER OG STUDENTER 16 ÅR OG OVER ETTER KJØNN OG ARBEIDS-/SKOLE-/STUDIESTED
 PR. 1. NOVEMBER 1970

ARBEIDS-/SKOLE-/STUDIESTED	I ALT	1			2		
		YRKESAKTIVE			SKOLEELEVER OG STUDENTER		
		I ALT	MENN	KVINNER	I ALT	MENN	KVINNER
I ALT	13 857	12 290	8 228	4 062	1 567	820	747
I KOMMUNEN	10 179	9 098	5 394	3 704	1 081	506	575
KRAKERØY	1 149	1 147	1 099	48	2	-	2
OSLO	317	135	109	26	182	120	62
ONSØY	281	279	210	69	2	2	-
SARPSBORG	215	202	160	42	13	12	1
BORGE	189	184	150	34	5	2	3
TUNE	142	92	73	19	50	45	5
ANDRE KOMMUNER I FYLKET	300	251	210	41	49	25	24
ANDRE KOMMUNER UTENFOR FYLKET	155	49	42	7	106	55	51
ANNET STED	930	853	781	72	77	53	24

1 EKSKL. PERSONER SOM AVTJENTE VERNEPLIKTSTJENESTE OG YRKESAKTIVE SOM IKKE HAR OPPGITT ARBEIDSSTED
 2 EKSKL. SKOLEELEVER OG STUDENTER SOM IKKE HAR OPPGITT SKOLE-/STUDIESTED

TABELL 7. FAMILIER OG PERSONER ETTER FAMILIETYPPE OG HUSHOLDNINGSTYPE

HUSHOLDNINGSTYPE	I ALT		FAMILIER MED EN PERSON	FAMILIER MED TO ELLER FLERE PERSONER							
	FAMILIER	PERSONER		I ALT		EKTEPAR UTEN UGIFTE BARN	EKTEPAR MED UGIFTE BARN		MOR ELLER FAR MED UGIFTE BARN		
				FAMILIER	PERSONER		FAMILIER	PERSONER	FAMILIER	PERSONER	
I ALT	12 653	29 981	4 394	8 259	25 587	2 847	4 749	18 276	663	1 617	
PRIVATHUSHOLDNING I ALT	12 143	29 465	3 890	8 253	25 575	2 841	4 749	18 276	663	1 617	
MED EN FAMILIE	10 178	26 346	2 558	7 620	23 788	2 633	4 492	17 318	495	1 204	
MED TO FAMILIER	1 688	2 754	1 108	580	1 646	193	238	888	149	372	
MED FLERE FAMILIER	277	365	224	53	141	15	19	70	19	41	
FELLESHUSHOLDNING	348	354	342	6	12	6	-	-	-	-	
ANNEN HUSHOLDNING	162	162	162	-	-	-	-	-	-	-	

TABELL 8. PERSONER 16 ÅR OG OVER MED EGEN BOLIG ETTER ALDER, EKTESKAPELIG STATUS OG KJØNN

EKTESKAPELIG STATUS OG KJØNN	I ALT	ALDER									
		16-19	20-24	25-29	30-39	40-49	50-59	60-69	70-79	80 OG OVER	
		PERSONER 16 ÅR OG OVER I ALT ...	23 408	1 736	2 600	1 826	2 834	3 600	4 250	3 719	2 146
AV DISSE: MED EGEN BOLIG	18 629	134	1 206	1 447	2 584	3 364	4 055	3 496	1 879	464	
MENN I ALT	11 089	848	1 260	957	1 415	1 788	1 964	1 724	868	265	
AV DISSE: MED EGEN BOLIG	8 477	18	426	688	1 236	1 614	1 871	1 646	785	193	
KVINNER I ALT	12 319	888	1 340	869	1 419	1 812	2 286	1 995	1 278	432	
AV DISSE: MED EGEN BOLIG	10 152	116	780	759	1 348	1 750	2 184	1 850	1 094	271	
UGIFTE I ALT	5 246	1 660	1 473	396	232	292	328	450	319	96	
AV DISSE: MED EGEN BOLIG	1 346	81	199	91	63	139	209	311	201	52	
MENN I ALT	2 648	841	821	256	162	183	141	138	86	20	
AV DISSE: MED EGEN BOLIG	447	15	46	40	34	69	90	92	51	10	
KVINNER I ALT	2 598	819	652	140	70	109	187	312	233	76	
AV DISSE: MED EGEN BOLIG	899	66	153	51	29	70	119	219	150	42	
GIFTE OG SEPARERTE I ALT	15 626	76	1 116	1 412	2 539	3 133	3 554	2 600	1 023	173	
AV DISSE: MED EGEN BOLIG	15 238	53	1 000	1 347	2 479	3 095	3 527	2 578	997	162	
MENN I ALT	7 813	7	438	693	1 226	1 547	1 736	1 445	600	121	
AV DISSE: MED EGEN BOLIG	7 592	3	380	647	1 188	1 518	1 722	1 435	586	113	
KVINNER I ALT	7 813	69	678	719	1 313	1 586	1 818	1 155	423	52	
AV DISSE: MED EGEN BOLIG	7 646	50	620	700	1 291	1 577	1 805	1 143	411	49	
FØR GIFTE I ALT	2 536	-	11	18	63	175	368	669	804	428	
AV DISSE: MED EGEN BOLIG	2 045	-	7	9	42	130	319	607	681	250	
MENN I ALT	628	-	1	8	27	58	87	141	182	124	
AV DISSE: MED EGEN BOLIG	438	-	-	1	14	27	59	119	148	70	
KVINNER I ALT	1 908	-	10	10	36	117	281	528	622	304	
AV DISSE: MED EGEN BOLIG	1 607	-	7	8	28	103	260	488	533	180	

TABELL 9. HUS, BOLIGER, ROM OG BOSATTE ETTER HUSTYPE

	PERMANENT BOLIGBYGG												
	I ALT	I ALT	VA-	FRITT-	ENE-	ANNEN	HORI-	ANNET	BLOKK	PRO-	FOR-	BYGG	UOPP-
			NINGS-	FRITT-	BOLIG		SON-			VI-	RET-	FEL-	
			HUS I TILKN. TIL GARDS-DRIFT	ENDE ENE-BOLIG	REKKE, KJEDE, ATRIUM M.V.	BOLIG	TALT	DELTA TO-MANNS-BOLIG	SMÅHUS	BOLIG-BYGG	NINGSM.V.	LES-HOLDNING	HUS-TYPE
HUS	6 493	6 237	152	2 604	618	93	1 879	816	75	6	216	34	-
BOLIGER I ALT ...	11 475	11 024	237	2 604	618	93	3 758	2 588	1 126	6	348	97	-
AV DISSE: BEBODDE	11 107	10 677	226	2 604	618	93	3 641	2 412	1 083	6	330	94	-
ROM	43 928	42 518	915	12 684	2 967	312	14 138	7 723	3 779	6	1 239	165	-
BOSATTE	29 465	28 523	603	8 008	2 054	190	9 410	5 494	2 764	6	809	127	-
BOLIGER PR. HUS .	1,8	1,8	1,6	1,0	1,0	1,0	2,0	3,2	15,0	1,0	1,6	2,9	-
ROM PR. BOLIG ...	4,0	4,0	4,0	4,9	4,8	3,3	3,9	3,2	3,5	1,0	3,8	1,8	-
BOSATTE PR. BOLIG	2,7	2,7	2,7	3,1	3,3	2,0	2,6	2,3	2,6	1,0	2,5	1,4	-
BOSATTE PR. ROM .	0,7	0,7	0,7	0,6	0,7	0,6	0,7	0,7	0,7	1,0	0,7	0,8	-

TABELL 10. BEBODDE BOLIGER ETTER HUSTYPE OG BYGGEGÅR, OG HUS, ROM OG BOSATTE ETTER HUSETS BYGGEGÅR

HUSETS BYGGEGÅR	BEBODDE BOLIGER										BOSATTE				
	HUS	I PERMANENTE BOLIGBYGG								ROM	BOSATTE	BE- BOD- DE BO- LIG- ER PR. HUS	PR. BO- LIG	PR. BO- LIG	PR. ROM
		I ALT	I VANINGS- HUS I TILKN. TIL GARDS-DRIFT OG FRITTL. ENEBOLIGER	I ANDRE ENE- OG TO- MANNS- BOLIGER OG SMÅHUS	I BLOKK- ER	I ANDRE BYGG									
I ALT	6 493	11 107	10 677	2 830	6 764	1 083	430	43 928	29 465	1,7	4,0	2,7	0,7		
1900 OG FØR	1 739	2 908	2 708	863	1 825	20	200	10 363	6 761	1,7	3,6	2,3	0,7		
1901-1910	468	793	752	182	549	21	41	3 083	1 902	1,7	3,9	2,4	0,6		
1911-1920	347	557	543	155	382	6	14	2 272	1 363	1,6	4,1	2,4	0,6		
1921-1930	493	750	724	252	467	5	26	2 969	1 776	1,5	4,0	2,4	0,6		
1931-1940	466	836	792	195	506	91	44	3 510	1 961	1,8	4,2	2,3	0,6		
1941-1945	27	38	38	12	26	-	-	160	119	1,4	4,2	3,1	0,7		
1946-1950	476	695	687	196	491	-	8	2 979	1 985	1,5	3,3	2,9	0,7		
1951-1960	1 340	2 670	2 598	383	1 849	366	72	10 356	7 504	2,0	3,9	2,8	0,7		
1961-1970	1 131	1 854	1 829	588	667	574	25	8 206	6 076	1,6	4,4	3,3	0,7		
UOPPGITT	6	6	6	4	2	-	-	30	18	1,0	5,0	3,0	0,6		

TABELL 11. BEBODDE BOLIGER ETTER HUSTYPE OG TALLET PÅ ROM, OG BOSATTE ETTER TALLET PÅ ROM I BOLIGEN

TALLET PÅ ROM, EKSKL. KJØKKEN	BEBODDE BOLIGER							BOSATTE	
	I ALT	I PERMANENTE BOLIGBYGG					I ANDRE BYGG	I ALT	PR. ROM
		I ALT	I VANINGS- HUS I TILKN. TIL GARDS-DRIFT OG FRITTL. ENEBOLIGER	I ANDRE ENE- OG TOMANNS- BOLIGER OG SMÅHUS	I BLOKKER				
I ALT	11 107	10 677	2 830	6 764	1 083	430	29 465	0,7	
0 ROM ELLER UOPPGITT ..	4	3	2	1	-	1	17	..	
1 ROM I ALT	985	875	75	626	174	110	1 406	0,9	
MED KJØKKEN I ALT ...	740	701	71	564	66	39	1 074	0,9	
UNDER 6 KVM.	243	231	29	161	41	12	329	1,4	
6 KVM. OG MER	497	470	42	403	25	27	745	0,7	
UTEN KJØKKEN	245	174	4	62	108	71	332	1,4	
2 ROM I ALT	2 541	2 430	396	1 863	171	111	5 174	0,7	
MED KJØKKEN	2 523	2 418	395	1 852	171	105	5 140	0,7	
UTEN KJØKKEN	18	12	1	11	-	6	34	0,9	
3 ROM	4 268	4 158	662	2 876	620	110	11 637	0,7	
4 ROM	2 097	2 034	870	1 068	96	63	6 908	0,7	
5 ROM	792	767	500	248	19	25	2 785	0,6	
6 ROM	286	277	222	53	2	9	1 050	0,5	
7 ROM	73	73	64	9	-	-	255	0,4	
8 ROM OG MER	61	60	39	20	1	1	233	0,4	

TABELL 12. BEBODDE BOLIGER, ROM OG BOSATTE ETTER BOLIGTETTHET

	I ALT	BOSATTE PR. ROM, INKL. KJØKKEN PÅ 6 KVM. OG MER									0 ROM ELLER UOPP- GITT
		UNDER 0,25	0,25- 0,49	0,50- 0,74	0,75- 0,99	1,00- 1,24	1,25- 1,49	1,50- 1,74	1,75- 1,99	2,00 OG MER	
BEBODDE BOLIGER	11 107	228	2 290	3 840	1 709	2 052	495	247	24	218	4
ROM	43 928	1 323	9 771	15 297	7 695	6 864	1 815	724	100	339	..
BOSATTE	29 465	240	3 255	8 621	5 982	6 966	2 337	1 120	176	751	17
ROM PR. BOLIG	4,0	5,8	4,3	4,0	4,5	3,3	3,7	2,9	4,2	1,6	..
BOSATTE PR. BOLIG	2,7	1,1	1,4	2,2	3,5	3,4	4,7	4,5	7,3	3,4	3,4

TABELL 13. BEBODDE BOLIGER, ROM OG BOSATTE ETTER BOLIGENS UTSTYR

	I ALT	INNLAGT VANN I HUSET								IKKE INN- LAGT VANN I HUSET	UOPP- GITT
		EGET WC		FELLES WC		EGET ELLER FELLES WC OG UTEN BAD		UTEN WC			
		I ALT	EGET BAD	FELLES BAD	EGET BAD	FELLES BAD	I ALT	EGET ELLER FELLES BAD	UTEN BAD		
BEBODDE BOLIGER	11 107	10 961	6 817	334	98	430	1 621	115	1 546	144	2
ROM	43 928	43 539	30 030	1 198	369	971	5 460	450	5 061	379	10
BOSATTE	29 465	29 162	20 022	857	232	793	3 568	295	3 395	290	13
ROM PR. BOLIG	4,0	4,0	4,4	3,6	3,8	2,3	3,4	3,9	3,3	2,6	3,3
BOSATTE PR. BOLIG	2,7	2,7	2,9	2,6	2,4	1,8	2,2	2,6	2,2	2,0	4,3
BOSATTE PR. ROM	0,7	0,7	0,7	0,7	0,6	0,8	0,7	0,7	0,7	0,8	1,3

TABELL 14. BEBODDE BOLIGER, ROM OG BOSATTE ETTER EIER-/LEIERFORHOLDET TIL BOLIGEN

	I ALT	BOLIGINNEHAVEREN DISPONERER BOLIGEN SOM								TJEN- ESTE- ELLER FOR- PAK- TER- BOLIG	UOPP- GITT	
		EIER	LEIEBOER									
			MED AKSJE/ANDEL				UTEN AKSJE/ANDEL					
			I ALT	MED INN- SKOTT	UTEN INN- SKOTT	I ALT	MED INN- SKOTT	UTEN INN- SKOTT				
BEBODDE BOLIGER ...	11 107	5 210	5 483	1 230	1 208	22	4 253	130	4 123	414	-	
ROM	43 928	23 597	19 137	4 989	4 894	95	14 148	462	13 686	1 194	-	
BOSATTE	29 465	15 109	13 428	3 646	3 587	59	9 782	332	9 450	928	-	
ROM PR. BOLIG	4,0	4,5	3,5	4,1	4,1	4,3	3,3	3,6	3,3	2,9	-	
BOSATTE PR. BOLIG	2,7	2,9	2,4	3,0	3,0	2,7	2,3	2,6	2,3	2,2	-	
BOSATTE PR. ROM	0,7	0,6	0,7	0,7	0,7	0,6	0,7	0,7	0,7	0,8	-	

TABELL 15. FOLKEMENGDEN ETTER ALDER, KJØNN OG TELLINGSKRETS

TELLINGSKRETS OG KJØNN	I ALT	ALDER									
		UNDER	7-15	16-19	20-24	25-29	30-39	40-49	50-59	60-69	70 OG
		7									OVER
KOMMUNEN I ALT	29 981	2 924	3 649	1 736	2 600	1 826	2 834	3 600	4 250	3 719	2 843
MENN I ALT	14 484	1 510	1 885	848	1 260	957	1 415	1 788	1 964	1 724	1 133
UGIFTE	6 043	1 510	1 885	841	821	256	162	183	141	138	106
GIFTE OG SEPARERTE	7 813	-	-	7	438	693	1 226	1 547	1 736	1 445	721
FØR GIFTE	628	-	-	-	1	8	27	58	87	141	306
KVINNER I ALT	15 497	1 414	1 764	888	1 340	869	1 419	1 812	2 286	1 995	1 710
UGIFTE	5 775	1 414	1 763	819	652	140	70	109	187	312	309
GIFTE OG SEPARERTE	7 814	-	1	69	678	719	1 313	1 586	1 818	1 155	475
FØR GIFTE	1 908	-	-	-	10	10	36	117	281	528	926
TETTBYGDE KRETSE I ALT ...	28 973	2 830	3 515	1 670	2 513	1 767	2 734	3 455	4 108	3 613	2 768
MENN	13 959	1 465	1 816	810	1 213	930	1 355	1 714	1 887	1 670	1 099
KVINNER	15 014	1 365	1 699	860	1 300	837	1 379	1 741	2 221	1 943	1 669
01 GAMLEBYEN	419	42	31	17	33	38	38	31	68	55	66
MENN	196	22	14	8	15	20	20	18	36	25	18
KVINNER	223	20	17	9	18	18	18	13	32	30	48
02 KONGSTEN I	604	51	58	34	67	37	40	75	115	78	49
MENN	296	26	29	15	35	21	18	36	57	37	22
KVINNER	308	25	29	19	32	16	22	39	58	41	27
03 KONGSTEN II	699	80	118	45	55	63	66	106	99	46	21
MENN	353	42	66	24	25	30	29	51	57	21	8
KVINNER	346	38	52	21	30	33	37	55	42	25	13
04 VATERLAND	333	41	31	24	34	25	25	41	56	30	26
MENN	155	18	14	8	15	13	10	24	29	12	12
KVINNER	178	23	17	16	19	12	15	17	27	18	14
05 BYENS MARKER	433	34	84	21	33	14	35	67	62	49	34
MENN	230	26	50	9	22	4	11	37	33	21	17
KVINNER	203	8	34	12	11	10	24	30	29	28	17
06 GUDEBERG	879	106	92	43	55	66	99	86	125	136	71
MENN	430	55	49	23	23	34	54	48	49	62	33
KVINNER	449	51	43	20	32	32	45	38	76	74	38
07 PRESTELANDET	532	62	73	31	29	44	67	49	77	67	33
MENN	236	31	32	16	16	21	31	18	32	28	11
KVINNER	296	31	41	15	13	23	36	31	45	39	22
08 NABBETORP	716	62	84	46	76	25	62	91	105	84	81
MENN	365	39	43	20	41	13	32	48	50	37	42
KVINNER	351	23	41	26	35	12	30	43	55	47	39
09 LUNDHEIM I	562	68	84	32	54	48	64	73	70	44	25
MENN	274	36	37	18	30	23	29	36	30	20	15
KVINNER	288	32	47	14	24	25	35	37	40	24	10
10 LUNDHEIM II	546	74	77	27	65	38	41	68	80	59	17
MENN	259	34	36	9	36	18	19	34	36	28	9
KVINNER	287	40	41	18	29	20	22	34	44	31	8
11 FJELDSTAD	610	81	129	45	24	34	97	101	61	32	6
MENN	311	44	64	24	10	16	47	52	36	16	2
KVINNER	299	37	65	21	14	18	50	49	25	16	4
12 NORDBY/SORGENF./VESTBY	493	60	47	30	33	26	53	64	47	72	61
MENN	255	38	32	13	14	13	24	34	26	36	25
KVINNER	238	22	15	17	19	13	29	30	21	36	36
13 FREDRIKSTAD I	720	53	68	69	144	39	58	49	65	81	94
MENN	235	21	29	12	19	20	25	23	27	29	30
KVINNER	485	32	39	57	125	19	33	26	38	52	64
14 FREDRIKSTAD II	335	10	21	10	24	10	17	21	62	80	80
MENN	156	8	13	5	11	5	9	11	26	33	35
KVINNER	179	2	8	5	13	5	8	10	36	47	45
15 FREDRIKSTAD III	670	46	57	33	80	39	42	62	98	109	104
MENN	273	21	30	9	30	20	21	24	36	48	34
KVINNER	397	25	27	24	50	19	21	38	62	61	70
16 FREDRIKSTAD IV	454	43	30	23	43	32	25	28	71	87	72
MENN	220	27	13	14	22	18	12	13	31	40	30
KVINNER	234	16	17	9	21	14	13	15	40	47	42
17 FREDRIKSTAD V	220	10	12	7	18	12	6	27	47	38	43
MENN	106	5	9	5	9	10	3	13	19	18	15
KVINNER	114	5	3	2	9	2	3	14	28	20	28
18 FREDRIKSTAD VI	315	19	40	15	20	12	25	36	43	55	50
MENN	147	11	21	10	11	5	11	19	16	25	18
KVINNER	168	8	19	5	9	7	14	17	27	30	32

TABELL 15, FORTS., FOLKEMENGDEN ETTER ALDER, KJØNN OG TELLINGSKRETS

TELLINGSKRETS OG KJØNN	I ALT	ALDER									
		UNDER	7-15	16-19	20-24	25-29	30-39	40-49	50-59	60-69	70 OG
		7									OVER
19 FREDRIKSTAD VII	188	11	12	9	11	7	9	18	29	43	39
MENN	86	7	3	7	7	5	3	11	14	15	14
KVINNER	102	4	9	2	4	2	6	7	15	28	25
20 FREDRIKSTAD VIII	233	6	20	12	19	4	14	30	35	52	41
MENN	98	3	13	6	7	4	6	15	13	17	14
KVINNER	135	3	7	6	12	-	8	15	22	35	27
21 FREDRIKSTAD IX	278	12	21	10	32	12	15	25	47	55	49
MENN	126	7	12	3	17	7	10	12	22	19	17
KVINNER	152	5	9	7	15	5	5	13	25	36	32
22 FREDRIKSTAD X	203	14	16	12	13	17	13	20	31	30	37
MENN	89	9	7	6	7	9	6	8	11	13	13
KVINNER	114	5	9	6	6	8	7	12	20	17	24
23 FREDRIKSTAD XI	244	14	32	14	19	16	24	26	39	38	22
MENN	120	6	18	6	12	7	16	14	20	14	7
KVINNER	124	8	14	8	7	9	8	12	19	24	15
24 FREDRIKSTAD XII	336	33	25	19	37	16	20	30	56	57	43
MENN	164	19	12	10	23	8	12	19	26	22	13
KVINNER	172	14	13	9	14	8	8	11	30	35	30
25 FREDRIKSTAD XIII	284	9	28	17	20	8	22	35	42	47	56
MENN	126	2	14	9	13	2	10	17	17	19	23
KVINNER	158	7	14	8	7	6	12	18	25	28	33
26 FREDRIKSTAD XIV	345	37	37	20	31	16	23	35	40	55	51
MENN	165	18	17	9	18	9	8	20	19	26	21
KVINNER	180	19	20	11	13	7	15	15	21	29	30
27 FREDRIKSTAD XV	302	32	19	16	28	23	19	40	50	36	39
MENN	150	19	8	7	12	15	12	23	22	20	12
KVINNER	152	13	11	9	16	8	7	17	28	16	27
28 FREDRIKSTAD XVI	303	24	25	17	27	9	28	21	50	56	46
MENN	144	11	17	9	15	5	18	9	17	25	18
KVINNER	159	13	8	8	12	4	10	12	33	31	28
30 NØKLEBY I	474	48	56	25	38	31	47	56	70	52	51
MENN	239	24	27	13	23	19	25	28	32	29	19
KVINNER	235	24	29	12	15	12	22	28	38	23	32
31 NØKLEBY II	425	57	48	22	44	29	34	47	63	49	32
MENN	205	24	30	9	21	15	20	21	30	22	13
KVINNER	220	33	18	13	23	14	14	26	33	27	19
32 NØKLEBY III	614	138	73	29	79	116	83	37	21	25	13
MENN	303	69	36	15	27	62	47	17	10	13	7
KVINNER	311	69	37	14	52	54	36	20	11	12	6
33 NØKLEBY IV	467	62	92	27	38	21	63	69	52	31	12
MENN	237	35	45	18	19	9	35	34	24	15	3
KVINNER	230	27	47	9	19	12	28	35	28	16	9
34 LEIE I	543	63	60	33	39	51	58	66	82	62	29
MENN	280	29	33	18	20	26	33	32	41	33	15
KVINNER	263	34	27	15	19	25	25	34	41	29	14
35 LEIE II	450	55	79	34	22	13	67	72	46	33	29
MENN	211	29	39	16	11	6	33	37	20	13	7
KVINNER	239	26	40	18	11	7	34	35	26	20	22
36 LEIE III	600	48	92	34	39	21	42	80	70	67	107
MENN	290	17	54	19	22	12	18	39	34	31	44
KVINNER	310	31	38	15	17	9	24	41	36	36	63
37 LEIE IV	300	27	44	18	29	19	33	50	57	13	10
MENN	153	12	24	11	14	13	16	20	31	8	4
KVINNER	147	15	20	7	15	6	17	30	26	5	6
38 LEIE V	387	72	54	15	25	41	56	51	37	27	9
MENN	191	41	24	9	15	18	29	26	15	10	4
KVINNER	196	31	30	6	10	23	27	25	22	17	5
39 LISLEBY I	506	65	57	21	50	44	50	52	58	56	53
MENN	253	28	32	12	19	26	27	26	31	24	28
KVINNER	253	37	25	9	31	18	23	26	27	32	25

TABELL 15, FORTS., FOLKEMENGDEN ETTER ALDER, KJØNN OG TELLINGSKRETS

TELLINGSKRETS OG KJØNN	I ALT	ALDER									
		UNDER 7	7-15	16-19	20-24	25-29	30-39	40-49	50-59	60-69	70 OG OVER
40 LISLEBY II	455	33	45	27	50	26	31	59	82	57	45
MENN	228	20	19	14	26	18	17	22	38	34	20
KVINNER	227	13	26	13	24	8	14	37	44	23	25
41 BILET I	451	48	41	27	33	26	40	62	56	71	47
MENN	242	31	26	16	21	13	20	38	19	39	19
KVINNER	209	17	15	11	12	13	20	24	37	32	28
42 BILET II	466	35	45	27	41	18	42	53	74	89	42
MENN	238	23	25	18	22	11	26	20	30	45	18
KVINNER	228	12	20	9	19	7	16	33	44	44	24
43 BYDALEN I	448	46	38	22	51	20	46	49	73	61	42
MENN	216	26	18	13	25	7	20	23	33	33	18
KVINNER	232	20	20	9	26	13	26	26	40	28	24
44 BYDALEN II	437	28	38	16	39	24	29	60	59	71	73
MENN	202	12	16	6	21	14	15	29	26	27	36
KVINNER	235	16	22	10	18	10	14	31	33	44	37
45 DAMMYR/GRØNNLIF. I ...	420	38	37	31	33	22	20	61	78	56	44
MENN	202	19	22	13	18	14	11	33	30	26	16
KVINNER	218	19	15	18	15	8	9	28	48	30	28
46 DAMMYR/GRØNNLIF. II ..	540	37	66	27	36	32	42	59	93	80	68
MENN	256	17	29	14	24	17	20	30	39	40	26
KVINNER	284	20	37	13	12	15	22	29	54	40	42
47 KARIVOLD/STRANDL. I ..	351	20	25	13	37	28	22	31	65	70	40
MENN	167	9	13	4	24	16	14	11	29	32	15
KVINNER	184	11	12	9	13	12	8	20	36	38	25
48 KARIVOLD/STRANDL. II .	370	27	40	22	30	28	26	43	60	64	30
MENN	181	14	22	13	17	16	12	18	26	30	13
KVINNER	189	13	18	9	13	12	14	25	34	34	17
49 KARIVOLD/STRANDL. III	387	30	43	37	38	19	25	63	61	42	29
MENN	185	15	25	19	16	10	7	31	32	19	11
KVINNER	202	15	18	18	22	9	18	32	29	23	18
50 TRARAMOEN I	606	38	67	22	56	31	44	64	120	98	66
MENN	293	21	33	13	22	21	21	32	54	48	28
KVINNER	313	17	34	9	34	10	23	32	66	50	38
51 TRARAMOEN II	373	34	48	18	26	18	48	35	53	43	50
MENN	177	16	27	4	14	9	23	19	26	21	18
KVINNER	196	18	21	14	12	9	25	16	27	22	32
52 BJØRNDALEN I	449	35	57	23	29	22	36	63	78	72	34
MENN	217	17	34	9	13	11	19	33	36	29	16
KVINNER	232	18	23	14	16	11	17	30	42	43	18
53 BJØRNDALEN II	466	25	38	25	46	22	28	39	86	94	63
MENN	220	13	20	14	21	12	17	17	39	43	24
KVINNER	246	12	18	11	25	10	11	22	47	51	39
54 FRYDENBERG/ORED. I ...	391	33	37	24	37	18	33	44	71	49	45
MENN	181	10	17	11	15	13	16	18	33	26	22
KVINNER	210	23	20	13	22	5	17	26	38	23	23
55 FRYDENBERG/ORED. II ..	463	65	93	32	27	22	77	70	32	27	18
MENN	239	33	53	16	18	10	36	37	15	16	5
KVINNER	224	32	40	16	9	12	41	33	17	11	13
56 FRYDENBERG/ORED. III .	624	56	90	43	56	27	67	88	97	66	34
MENN	298	33	40	18	24	13	33	46	43	33	15
KVINNER	326	23	50	25	32	14	34	42	54	33	19
57 FJELLBERG/KNIPLE I ...	378	21	20	12	27	28	17	37	41	46	129
MENN	159	11	11	2	9	15	11	15	22	22	41
KVINNER	219	10	9	10	18	13	6	22	19	24	88
58 FJELLBERG/KNIPLE II ..	334	30	52	25	25	20	38	43	56	36	9
MENN	157	13	22	14	15	7	17	24	25	17	3
KVINNER	177	17	30	11	10	13	21	19	31	19	6
59 FJELLBERG/KNIPLE III .	530	54	83	31	39	34	58	80	67	62	22
MENN	258	24	42	12	20	17	26	42	32	34	9
KVINNER	272	30	41	19	19	17	32	38	35	28	13

TABELL 15, FORTS., FOLKEMENGDEN ETTER ALDER, KJØNN OG TELLINGSKRETS

TELLINGSKRETS OG KJØNN	I ALT	ALDER									
		UNDER 7	7-15	16-19	20-24	25-29	30-39	40-49	50-59	60-69	70 OG OVER
60 FJELLBERG/KNIPLE IV ..	432	27	62	23	36	24	43	58	78	49	32
MENN	224	14	38	13	19	14	23	29	40	23	11
KVINNER	208	13	24	10	17	10	20	29	38	26	21
61 LABRÅTEN I	444	61	68	29	30	32	59	60	39	43	23
MENN	218	31	32	23	12	16	30	31	17	16	10
KVINNER	226	30	36	6	18	16	29	29	22	27	13
62 LABRÅTEN II	456	57	97	32	29	19	68	79	44	23	8
MENN	229	32	48	15	15	10	31	40	25	11	2
KVINNER	227	25	49	17	14	9	37	39	19	12	6
63 LABRÅTEN III	444	43	69	32	42	31	42	55	70	42	18
MENN	218	22	32	16	23	15	19	26	32	26	7
KVINNER	226	21	37	16	19	16	23	29	38	16	11
64 LABRÅTEN IV	614	79	107	45	36	34	92	91	69	39	22
MENN	314	45	62	19	18	15	42	50	32	19	12
KVINNER	300	34	45	26	18	19	50	41	37	20	10
65 LABRÅTEN V	622	61	83	49	57	26	81	74	80	77	34
MENN	313	31	44	27	35	15	40	33	39	37	12
KVINNER	309	30	39	22	22	11	41	41	41	40	22
SPREDTBYGDE KRETSE I ALT .	846	85	127	60	67	43	80	125	126	84	49
MENN	422	42	63	34	31	18	44	56	66	43	25
KVINNER	424	43	64	26	36	25	36	69	60	41	24
66 EVENRØD	443	42	77	34	39	19	44	76	63	38	11
MENN	220	25	41	16	17	9	20	33	32	20	7
KVINNER	223	17	36	18	22	10	24	43	31	18	4
67 GLUPPE	145	19	10	10	14	14	12	14	26	19	7
MENN	72	7	4	6	6	7	9	5	15	9	4
KVINNER	73	12	6	4	8	7	3	9	11	10	3
68 BORREDALEN	71	9	12	7	6	2	6	9	10	6	4
MENN	41	5	8	5	3	-	4	4	7	3	2
KVINNER	30	4	4	2	3	2	2	5	3	3	2
69 INGJULSRØD	145	12	22	4	6	8	16	16	23	18	20
MENN	68	5	7	3	5	2	10	9	10	9	8
KVINNER	77	7	15	1	1	6	6	7	13	9	12
70 GANSRØD/ULFENG	26	1	3	4	2	-	2	6	3	1	4
MENN	14	-	2	3	-	-	1	3	1	1	3
KVINNER	12	1	1	1	2	-	1	3	2	-	1
72 HØYUM	16	2	3	1	-	-	-	4	1	2	3
MENN	7	-	1	1	-	-	-	2	1	1	1
KVINNER	9	2	2	-	-	-	-	2	-	1	2
UTEN FAST BOPEL I ALT	162	9	7	6	20	16	20	20	16	22	26
MENN	103	3	6	4	16	9	16	18	11	11	9
KVINNER	59	6	1	2	4	7	4	2	5	11	17

TABELL 16. PERSONER 16 ÅR OG OVER ETTER VIKTIGSTE KILDE TIL LIVSOPPHELD, NÆRING, KJØNN OG TELLINGSKRETS

TELLINGSKRETS OG KJØNN	VIKTIGSTE KILDE TIL LIVSOPPHELD										
	INNTEKT AV EGET ARBEID										
	I ALT	NÆRING								PEN- SJØN, TRYGD	FOR- HUSAR- MUE, BEID LAN, I STI- HJEM- PEND MET, M.V. FORSØR- GET
		I ALT	JORD- SKOG- BRUK, FISKE M.V., HVAL- FANGST	INDU- STRI- BYGGE- OG ANL. VIRK- SOMHET	VARE- HANDEL	SAM- FERD- SEL	TJEN- ESTE- YTENDE NÆR- INGER	UOPP- GITT			
KOMMUNEN I ALT	23 408	11 378	199	5 769	1 578	937	2 862	33	4 857	373	6 800
MENN	11 089	8 270	162	4 911	853	842	1 473	29	1 912	208	699
KVINNER	12 319	3 108	37	858	725	95	1 389	4	2 945	165	6 101
TETTBYGDE KRETZER I ALT ...	22 628	10 964	126	5 676	1 556	901	2 702	3	4 674	369	6 621
MENN	10 678	7 987	98	4 834	843	809	1 400	3	1 814	204	673
KVINNER	11 950	2 977	28	842	713	92	1 302	-	2 860	165	5 948
01 GAMLEBYEN	346	156	1	80	17	11	47	-	99	6	85
MENN	160	113	1	65	7	11	29	-	33	3	11
KVINNER	186	43	-	15	10	-	18	-	66	3	74
02 KONGSTEN I	495	243	1	132	21	21	68	-	79	14	159
MENN	241	185	1	111	11	19	43	-	32	12	12
KVINNER	254	58	-	21	10	2	25	-	47	2	147
03 KONGSTEN II	501	257	-	148	21	30	58	-	43	11	190
MENN	245	196	-	124	11	27	34	-	21	8	20
KVINNER	256	61	-	24	10	3	24	-	22	3	170
04 VATERLAND	261	122	1	83	11	8	18	1	47	7	85
MENN	123	96	1	75	5	6	8	1	18	4	5
KVINNER	138	26	-	8	6	2	10	-	29	3	80
05 BYENS MARKER	315	163	5	82	11	11	54	-	63	3	86
MENN	154	115	5	64	4	11	31	-	29	3	7
KVINNER	161	48	-	18	7	-	23	-	34	-	79
06 GUDEBERG	681	334	-	162	40	41	91	-	117	5	225
MENN	326	253	-	141	19	37	56	-	48	4	21
KVINNER	355	81	-	21	21	4	35	-	69	1	204
07 PRESTELANDET	397	206	-	95	13	25	73	-	70	6	115
MENN	173	138	-	79	5	22	32	-	24	1	10
KVINNER	224	68	-	16	8	3	41	-	46	5	105
08 NABBETORP	570	283	3	172	36	17	55	-	126	6	155
MENN	283	210	3	140	17	17	33	-	58	2	13
KVINNER	287	73	-	32	19	-	22	-	68	4	142
09 LUNDHEIM I	410	215	-	132	26	20	37	-	56	2	137
MENN	201	165	-	119	12	17	17	-	24	2	10
KVINNER	209	50	-	13	14	3	20	-	32	-	127
10 LUNDHEIM II	395	208	1	135	15	18	39	-	51	4	132
MENN	189	158	1	117	8	16	16	-	22	1	8
KVINNER	206	50	-	18	7	2	23	-	29	3	124
11 FJELDSTAD	400	219	5	115	20	23	56	-	24	7	150
MENN	203	173	5	100	13	18	37	-	8	5	17
KVINNER	197	46	-	15	7	5	19	-	16	2	133
12 NORDBY/SORGENF./VESTBY	386	179	6	105	30	9	29	-	87	4	116
MENN	185	137	6	90	17	9	15	-	37	2	9
KVINNER	201	42	-	15	13	-	14	-	50	2	107
13 FREDRIKSTAD I	599	196	-	62	26	10	98	-	134	54	215
MENN	185	124	-	53	18	7	46	-	42	4	15
KVINNER	414	72	-	9	8	3	52	-	92	50	200
14 FREDRIKSTAD II	304	134	-	38	23	10	63	-	94	6	70
MENN	135	88	-	33	8	8	39	-	34	5	8
KVINNER	169	46	-	5	15	2	24	-	60	1	62
15 FREDRIKSTAD III	567	275	1	68	42	18	146	-	135	14	143
MENN	222	161	1	60	28	18	54	-	43	4	14
KVINNER	345	114	-	8	14	-	92	-	92	10	129
16 FREDRIKSTAD IV	381	152	2	75	19	13	43	-	121	8	100
MENN	180	110	2	66	8	13	21	-	48	6	16
KVINNER	201	42	-	9	11	-	22	-	73	2	84
17 FREDRIKSTAD V	198	82	-	41	13	12	16	-	70	5	41
MENN	92	58	-	33	7	10	8	-	26	3	5
KVINNER	106	24	-	8	6	2	8	-	44	2	36

TABELL 16, FORTS., PERSONER 16 ÅR OG OVER ETTER VIKTIGSTE KILDE TIL LIVSOPPHOLD, NÆRING, KJØNN OG TELLINGSKRETS

		VIKTIGSTE KILDE TIL LIVSOPPHOLD													
		INNTEKT AV EGET ARBEID													
		NÆRING								FOR- HUSAR- MUE, BEID LÅN, I STI- HJEM- PEND MET, M.V. FORSØR- GET					
TELLINGSKRETS OG KJØNN	I ALT	I ALT	JORD- SKOG- BRUK, M.V., FISKE BYGGE- M.V., OG ANL. HVAL- VIRK- FANGST SOMHET					VARE- HANDEL		SAM- FERD- SEL	TJEN- ESTE- YTENDE NÆR- INGER	UOPP- GITT	PEN- SJON, TRYGD		
			JORD- BRUK, M.V., FISKE HVAL- FANGST	SKOG- M.V., BYGGE- OG ANL. VIRK- SOMHET	VARE- HANDEL	SAM- FERD- SEL	TJEN- ESTE- YTENDE NÆR- INGER	UOPP- GITT	PEN- SJON, TRYGD	FOR- MUE, LÅN, STI- PEND M.V.	HUSAR- BEID I HJEM- MET, FORSØR- GET				
18 FREDRIKSTAD VI	256	107	1	47	14	11	34	-	77	6	66				
MENN	115	74	1	39	5	11	18	-	27	4	10				
KVINNER	141	33	-	8	9	-	16	-	50	2	56				
19 FREDRIKSTAD VII	165	63	1	28	8	6	20	-	67	2	33				
MENN	76	42	1	24	4	5	8	-	24	2	8				
KVINNER	89	21	-	4	4	1	12	-	43	-	25				
20 FREDRIKSTAD VIII	207	90	-	53	15	3	19	-	75	3	39				
MENN	82	54	-	42	4	3	5	-	24	2	2				
KVINNER	125	36	-	11	11	-	14	-	51	1	37				
21 FREDRIKSTAD IX	245	118	-	61	23	7	27	-	80	4	43				
MENN	107	77	-	42	17	6	12	-	26	3	1				
KVINNER	138	41	-	19	6	1	15	-	54	1	42				
22 FREDRIKSTAD X	173	82	-	38	18	5	21	-	49	4	38				
MENN	73	51	-	28	10	5	8	-	17	-	5				
KVINNER	100	31	-	10	8	-	13	-	32	4	33				
23 FREDRIKSTAD XI	198	101	1	55	13	13	19	-	49	3	45				
MENN	96	72	1	42	9	10	10	-	19	-	5				
KVINNER	102	29	-	13	4	3	9	-	30	3	40				
24 FREDRIKSTAD XII	278	128	3	73	14	15	23	-	84	3	63				
MENN	133	91	2	58	4	12	15	-	34	3	5				
KVINNER	145	37	1	15	10	3	8	-	50	-	58				
25 FREDRIKSTAD XIII	247	109	-	51	32	7	19	-	82	1	55				
MENN	110	71	-	40	14	6	11	-	29	1	9				
KVINNER	137	38	-	11	18	1	8	-	53	-	46				
26 FREDRIKSTAD XIV	271	119	-	77	18	12	11	1	81	-	71				
MENN	130	93	-	68	7	12	5	1	31	-	6				
KVINNER	141	26	-	9	11	-	6	-	50	-	65				
27 FREDRIKSTAD XV	251	117	-	84	8	10	15	-	81	4	49				
MENN	123	87	-	72	2	8	5	-	33	1	2				
KVINNER	128	30	-	12	6	2	10	-	48	3	47				
28 FREDRIKSTAD XVI	254	114	-	67	15	12	20	-	90	-	50				
MENN	116	80	-	47	11	10	12	-	32	-	4				
KVINNER	138	34	-	20	4	2	8	-	58	-	46				
30 NØKLEBY I	370	180	6	123	15	9	27	-	85	4	101				
MENN	188	142	4	105	10	9	14	-	35	2	9				
KVINNER	182	38	2	18	5	-	13	-	50	2	92				
31 NØKLEBY II	320	160	13	94	20	13	20	-	67	-	93				
MENN	151	122	8	80	8	13	13	-	22	-	7				
KVINNER	169	38	5	14	12	-	7	-	45	-	86				
32 NØKLEBY III	403	233	1	123	26	18	64	1	26	7	137				
MENN	198	169	1	102	18	17	30	1	13	4	12				
KVINNER	205	64	-	21	8	1	34	-	13	3	125				
33 NØKLEBY IV	313	171	2	113	18	14	24	-	36	-	106				
MENN	157	134	1	104	8	12	9	-	14	-	9				
KVINNER	156	37	1	9	10	2	15	-	22	-	97				
34 LEIE I	420	218	5	124	29	25	35	-	71	5	126				
MENN	218	169	4	109	16	23	17	-	35	5	9				
KVINNER	202	49	1	15	13	2	18	-	36	-	117				
35 LEIE II	316	152	5	60	30	7	50	-	47	4	113				
MENN	143	116	3	55	19	6	33	-	11	2	14				
KVINNER	173	36	2	5	11	1	17	-	36	2	99				
36 LEIE III	460	182	18	84	18	17	45	-	149	6	123				
MENN	219	135	14	71	10	15	25	-	60	5	19				
KVINNER	241	47	4	13	8	2	20	-	89	1	104				
37 LEIE IV	229	133	1	64	21	9	38	-	18	3	75				
MENN	117	96	-	53	15	9	19	-	7	3	11				
KVINNER	112	37	1	11	6	-	19	-	11	-	64				

TABELL 16, FORTS., PERSONER 16 ÅR OG OVER ETTER VIKTIGSTE KILDE TIL LIVSOPPHOLD, NÆRING, KJØNN OG TELLINGSKRETS

TELLINGSKRETS OG KJØNN		VIKTIGSTE KILDE TIL LIVSOPPHOLD										
		INNTEKT AV EGET ARBEID										
		I ALT	NÆRING							PEN- SJON, TRYGD	FOR- MUE, LÅN, STI- PEND M.V.	HUSAR- BEID I HJEM- MET, FORSØR- GET
			I ALT	JORD- SKOG- BRUK, M.V., HVAL- FANGST	INDU- STRI M.V., BYGGE- OG ANL. VIRK- SOMHET	VARE- HANDEL	SAM- FERD- SEL	TJEN- ESTE- YTENDE NÆR- INGER	UOPP- GITT			
38	LEIE V	261	148	-	51	22	20	55	-	35	5	73
	MENN	126	103	-	41	13	17	32	-	10	4	9
	KVINNER	135	45	-	10	9	3	23	-	25	1	64
39	LISLEBY I	384	192	1	124	21	20	26	-	86	1	105
	MENN	193	145	1	103	12	16	13	-	39	1	8
	KVINNER	191	47	-	21	9	4	13	-	47	-	97
40	LISLEBY II	377	185	3	112	19	19	32	-	90	4	98
	MENN	189	133	1	94	9	17	12	-	43	2	11
	KVINNER	188	52	2	18	10	2	20	-	47	2	87
41	BILET I	362	171	1	86	26	24	34	-	88	4	99
	MENN	185	133	1	73	18	21	20	-	36	1	15
	KVINNER	177	38	-	13	8	3	14	-	52	3	84
42	BILET II	386	197	-	106	33	23	35	-	88	4	97
	MENN	190	145	-	95	17	20	13	-	35	4	6
	KVINNER	196	52	-	11	16	3	22	-	53	-	91
43	BYDALEN I	364	183	4	109	20	14	36	-	77	4	100
	MENN	172	124	4	89	10	13	8	-	32	3	13
	KVINNER	192	59	-	20	10	1	28	-	45	1	87
44	BYDALEN II	371	175	2	81	30	16	46	-	95	6	95
	MENN	174	126	1	67	19	15	24	-	39	4	5
	KVINNER	197	49	1	14	11	1	22	-	56	2	90
45	DAMMYR/GRØNNLIF. I ...	345	161	1	97	25	7	31	-	82	3	99
	MENN	161	117	1	83	11	6	16	-	27	2	15
	KVINNER	184	44	-	14	14	1	15	-	55	1	84
46	DAMMYR/GRØNNLIF. II ..	437	196	-	107	36	15	38	-	112	11	118
	MENN	210	143	-	90	21	12	20	-	44	8	15
	KVINNER	227	53	-	17	15	3	18	-	68	3	103
47	KARIVOLD/STRANDL. I ..	306	155	2	62	37	11	43	-	60	7	84
	MENN	145	106	1	51	21	11	22	-	24	7	8
	KVINNER	161	49	1	11	16	-	21	-	36	-	76
48	KARIVOLD/STRANDL. II .	303	151	1	52	45	5	48	-	49	7	96
	MENN	145	109	-	46	31	4	28	-	15	6	15
	KVINNER	158	42	1	6	14	1	20	-	34	1	81
49	KARIVOLD/STRANDL. III	314	151	4	72	23	10	42	-	39	11	113
	MENN	145	102	2	59	11	10	20	-	15	7	21
	KVINNER	169	49	2	13	12	-	22	-	24	4	92
50	TRARAMOEN I	501	235	3	98	52	21	61	-	109	15	142
	MENN	239	176	3	85	32	20	36	-	43	6	14
	KVINNER	262	59	-	13	20	1	25	-	66	9	128
51	TRARAMOEN II	291	135	2	66	18	10	39	-	73	5	78
	MENN	134	101	2	59	7	10	23	-	29	1	3
	KVINNER	157	34	-	7	11	-	16	-	44	4	75
52	BJØRNDALEN I	357	171	2	82	26	13	48	-	68	4	114
	MENN	166	136	1	80	10	12	33	-	22	-	8
	KVINNER	191	35	1	2	16	1	15	-	46	4	106
53	BJØRNDALEN II	403	174	-	78	31	10	55	-	98	11	120
	MENN	187	125	-	69	13	9	34	-	36	10	16
	KVINNER	216	49	-	9	18	1	21	-	62	1	104
54	FRYDENBERG/ORED. I ...	321	142	1	78	26	11	26	-	90	-	89
	MENN	154	103	1	67	15	9	11	-	44	-	7
	KVINNER	167	39	-	11	11	2	15	-	46	-	82
55	FRYDENBERG/ORED. II ..	305	162	1	99	19	13	30	-	31	1	111
	MENN	153	127	-	92	10	10	15	-	11	1	14
	KVINNER	152	35	1	7	9	3	15	-	20	-	97
56	FRYDENBERG/ORED. III .	478	249	2	121	36	21	69	-	74	12	143
	MENN	225	174	2	104	22	18	28	-	29	7	15
	KVINNER	253	75	-	17	14	3	41	-	45	5	128

TABELL 16, FORTS., PERSONER 16 ÅR OG OVER ETTER VIKTIGSTE KILDE TIL LIVSOPPHOLD, NÆRING, KJØNN OG TELLINGSKRETS


VIKTIGSTE KILDE TIL LIVSOPPHOLD											
INNTEKT AV EGET ARBEID											
TELLINGSKRETS OG KJØNN	I ALT	NÆRING							PEN- SJON, TRYGD	FOR- MUE, LÅN, STI- PEND M.V.	HUSAR- BEID I HJEM- MET, FORSØR- GET
		I ALT	JORD- BRUK, FISKE M.V., HVAL- FANGST	INDU- STRI M.V., BYGGE- OG ANL. VIRK- SOMHET	VARE- HANDEL	SAM- FERD- SEL	TJEN- ESTE- YTENDE NÆR- INGER	UOPP- GITT			
57 FJELLBERG/KNIPLI I ...	337	124	-	56	27	7	34	-	151	3	59
MENN	137	77	-	43	14	6	14	-	56	2	2
KVINNER	200	47	-	13	13	1	20	-	95	1	57
58 FJELLBERG/KNIPLI II ..	252	139	-	72	29	8	30	-	25	1	87
MENN	122	98	-	61	15	8	14	-	8	1	15
KVINNER	130	41	-	11	14	-	16	-	17	-	72
59 FJELLBERG/KNIPLI III .	393	216	3	146	31	7	29	-	47	4	126
MENN	192	160	2	123	17	6	12	-	22	4	6
KVINNER	201	56	1	23	14	1	17	-	25	-	120
60 FJELLBERG/KNIPLI IV ..	343	161	1	65	36	15	44	-	67	8	107
MENN	172	125	1	59	21	15	29	-	30	4	13
KVINNER	171	36	-	6	15	-	15	-	37	4	94
61 LABRÅTEN I	315	168	2	57	33	18	58	-	38	10	99
MENN	155	121	2	51	16	17	35	-	15	7	12
KVINNER	160	47	-	6	17	1	23	-	23	3	87
62 LABRÅTEN II	302	168	3	101	22	8	34	-	17	-	117
MENN	149	132	2	89	15	7	19	-	4	-	13
KVINNER	153	36	1	12	7	1	15	-	13	-	104
63 LABRÅTEN III	332	184	1	95	20	17	51	-	35	1	112
MENN	164	136	1	80	14	15	26	-	15	1	12
KVINNER	168	48	-	15	6	2	25	-	20	-	100
64 LABRÅTEN IV	428	227	2	105	43	15	62	-	41	1	159
MENN	207	170	2	92	26	15	35	-	19	1	17
KVINNER	221	57	-	13	17	-	27	-	22	-	142
65 LABRÅTEN V	478	243	1	154	31	13	44	-	79	5	151
MENN	238	185	1	138	14	12	20	-	32	4	17
KVINNER	240	58	-	16	17	1	24	-	47	1	134
SPRETTBYGDE KRETSE I ALT .	634	361	73	88	20	22	158	-	102	4	167
MENN	317	235	64	72	8	19	72	-	53	4	25
KVINNER	317	126	9	16	12	3	86	-	49	-	142
66 EVENRØD	324	199	37	35	8	10	109	-	36	3	86
MENN	154	119	34	28	3	8	46	-	19	3	13
KVINNER	170	80	3	7	5	2	63	-	17	-	73
67 GLUPPE	116	68	13	18	5	4	28	-	15	-	33
MENN	61	50	11	17	2	4	16	-	9	-	2
KVINNER	55	18	2	1	3	-	12	-	6	-	31
68 BORREDALEN	50	20	2	13	-	2	3	-	10	-	20
MENN	28	15	2	10	-	2	1	-	7	-	6
KVINNER	22	5	-	3	-	-	2	-	3	-	14
69 INGJULSRØD	111	60	17	19	2	6	16	-	31	1	19
MENN	56	40	13	14	-	5	8	-	13	1	2
KVINNER	55	20	4	5	2	1	8	-	18	-	17
70 GANSRØD/ULFENG	22	10	1	3	4	-	2	-	5	-	7
MENN	12	7	1	3	2	-	1	-	3	-	2
KVINNER	10	3	-	-	2	-	1	-	2	-	5
72 HØYUM	11	4	3	-	1	-	-	-	5	-	2
MENN	6	4	3	-	1	-	-	-	2	-	-
KVINNER	5	-	-	-	-	-	-	-	3	-	2
UTEN FAST BOPEL I ALT	146	53	-	5	2	14	2	30	81	-	12
MENN	94	48	-	5	2	14	1	26	45	-	1
KVINNER	52	5	-	-	-	-	1	4	36	-	11

TABELL 17. HOVEDTALL FOR HUS OG BEBODDE BOLIGER I DE ENKELTE TELLINGSKRETSER

TELLINGSKRETS	HUS				BEBODDE BOLIGER							BO-SAT-TE PR. ROM
	I ALT	AV DISSE:			AV DISSE MED:							
		VAN.HUS TILKN. GARDS- DRIFT. FRITTL. ENEBOL.	BYGGEAR		I ALT	INNLAGT VANN I HUSET	EGET OG EGET BAD	WC OG BAD	EGET ELLER FELLES WC OG UTEN BAD	EGET ELLER FELLES WC OG UTEN WC		
			1946- 1960	1961- 1970								
KOMMUNEN I ALT	6 493	2 756	1 816	1 131	11 107	10 963	6 817	862	1 621	115	0,7	
TETTBYGDE KRETSE I ALT ...	6 246	2 563	1 752	1 061	10 835	10 705	6 684	851	1 616	88	0,7	
01 GAMLEBYEN	70	11	-	1	178	178	46	21	54	4	0,6	
02 KONGSTEN I	141	27	94	1	225	225	187	16	22	-	0,6	
03 KONGSTEN II	141	27	125	15	217	217	210	6	1	-	0,7	
04 VATERLAND	83	40	35	1	117	116	70	6	14	1	0,7	
05 BYENS MARKER	104	45	31	13	144	137	75	8	15	7	0,7	
06 GUDEBERG	86	17	59	8	325	324	305	4	6	-	0,7	
07 PRESTELANDET	26	4	11	14	202	202	201	1	-	-	0,7	
08 NABBETORP	200	123	26	21	260	250	117	22	71	2	0,7	
09 LUNDHEIM I	54	3	53	-	190	190	187	3	-	-	0,7	
10 LUNDHEIM II	95	26	76	-	180	180	144	12	17	-	0,8	
11 FJELDSTAD	131	76	8	110	175	175	159	4	5	-	0,8	
12 NORDBY/SORGENF./VESTBY	130	75	12	14	189	188	71	14	25	8	0,7	
13 FREDRIKSTAD I	110	49	3	2	322	322	162	93	45	1	0,6	
14 FREDRIKSTAD II	65	19	1	1	144	144	97	7	26	1	0,5	
15 FREDRIKSTAD III	119	33	7	20	316	316	186	77	29	-	0,6	
16 FREDRIKSTAD IV	115	32	6	2	195	192	81	10	44	2	0,6	
17 FREDRIKSTAD V	55	20	2	1	103	101	35	4	36	-	0,6	
18 FREDRIKSTAD VI	84	22	21	1	141	141	69	12	32	2	0,6	
19 FREDRIKSTAD VII	44	10	4	-	102	97	30	4	22	3	0,6	
20 FREDRIKSTAD VIII	45	7	1	1	121	121	38	9	36	-	0,6	
21 FREDRIKSTAD IX	62	15	4	1	136	132	42	7	36	2	0,6	
22 FREDRIKSTAD X	48	2	-	-	93	93	29	12	43	-	0,6	
23 FREDRIKSTAD XI	55	14	2	1	107	106	34	12	17	-	0,6	
24 FREDRIKSTAD XII	65	19	-	1	145	144	26	7	28	2	0,7	
25 FREDRIKSTAD XIII	71	14	2	1	136	136	30	5	60	-	0,6	
26 FREDRIKSTAD XIV	60	11	4	1	130	130	33	4	41	4	0,7	
27 FREDRIKSTAD XV	62	20	1	-	128	119	19	5	17	5	0,7	
28 FREDRIKSTAD XVI	70	17	2	-	147	147	21	11	28	3	0,6	
30 NØKLEBY I	133	74	24	8	180	161	74	15	35	2	0,7	
31 NØKLEBY II	106	54	43	12	148	146	97	15	20	2	0,7	
32 NØKLEBY III	25	10	8	8	189	186	180	1	1	3	0,8	
33 NØKLEBY IV	82	8	65	17	139	139	128	9	1	1	0,8	
34 LEIE I	113	36	61	23	190	185	145	14	19	-	0,7	
35 LEIE II	108	51	26	69	151	151	136	3	7	-	0,7	
36 LEIE III	149	95	39	46	180	179	113	17	28	2	0,7	
37 LEIE IV	66	24	32	30	102	102	80	17	3	-	0,7	
38 LEIE V	28	6	-	27	121	121	121	-	-	-	0,8	
39 LISLEBY I	147	69	5	31	189	178	81	14	44	-	0,7	
40 LISLEBY II	118	60	25	13	174	168	81	28	26	3	0,7	
41 BILET I	110	40	13	2	184	183	76	18	50	2	0,6	
42 BILET II	114	49	8	3	193	193	52	38	61	1	0,7	
43 BYDALEN I	121	72	14	10	193	180	84	13	42	2	0,6	
44 BYDALEN II	116	52	3	-	180	178	125	9	24	1	0,6	
45 DAMMYR/GRØNNLIF. I ..	113	55	9	2	171	169	72	9	44	1	0,7	
46 DAMMYR/GRØNNLIF. II ..	131	50	37	5	211	206	106	14	42	4	0,7	
47 KARIVOLD/STRANDL. I ..	84	30	37	1	152	152	131	10	8	2	0,6	
48 KARIVOLD/STRANDL. II ..	103	65	43	7	137	137	115	11	11	-	0,6	
49 KARIVOLD/STRANDL. III ..	95	52	63	12	132	132	102	13	14	-	0,6	
50 TRARAMOEN I	164	86	53	11	250	249	166	20	37	1	0,6	
51 TRARAMOEN II	92	46	33	11	149	148	106	12	18	-	0,6	
52 BJØRNDALEN I	124	69	32	25	170	170	101	12	43	-	0,6	
53 BJØRNDALEN II	123	55	15	5	197	196	105	19	48	3	0,5	
54 FRYDENBERG/ORED. I ..	102	54	10	15	153	153	67	14	38	-	0,7	
55 FRYDENBERG/ORED. II ..	107	71	31	45	139	139	103	8	18	-	0,8	
56 FRYDENBERG/ORED. III ..	137	68	64	22	228	227	154	25	39	-	0,7	
57 FJELLBERG/KNIPLE I ..	67	20	20	7	116	114	53	8	23	5	0,6	
58 FJELLBERG/KNIPLE II ..	79	22	46	24	105	105	102	1	1	-	0,7	
59 FJELLBERG/KNIPLE III ..	85	25	73	11	181	181	155	16	10	-	0,8	

TABELL 17, FORTS., HOVEDTALL FOR HUS OG BEBODDE BOLIGER I DE ENKELTE TELLINGSKRETSE

TELLINGSKRETS	HUS				BEBODDE BOLIGER							BO- SAT- TE PR. ROM
	AV DISSE:				AV DISSE MED:							
	I ALT	VAN.HUS	BYGGEAR		I ALT	INNLAGT VANN I HUSET	EGET OG BAD	WC OG BAD	EGET ELLER WC UTEN BAD	EGET ELLER WC UTEN WC	FELLES BAD OG WC	
		TILKN. GARDS- DRIFT, FRITTL. ENEBOL.	1946- 1960	1961- 1970								
60 FJELLBERG/KNIPLE IV ..	94	29	46	21	152	152	133	8	10	-	0,6	
61 LABRATEN I	118	44	8	64	146	144	99	9	19	4	0,7	
62 LABRATEN II	113	79	17	88	130	130	125	3	1	-	0,7	
63 LABRATEN III	90	22	61	20	135	135	121	4	10	-	0,8	
64 LABRATEN IV	161	79	37	100	191	190	159	7	15	1	0,7	
65 LABRATEN V	137	64	59	35	209	204	132	21	36	1	0,8	
SPREDBYGDE KRETSE I ALT .	247	193	64	70	272	258	133	11	5	27	0,7	
66 EVENRØD	131	88	23	57	147	144	86	11	1	12	0,8	
67 GLUPPE	44	41	19	6	45	41	27	-	3	3	0,7	
68 BORREDALEN	15	11	7	1	18	17	10	-	1	1	0,8	
69 INGJULSRØD	43	39	12	6	47	46	10	-	-	10	0,7	
70 GANSRØD/ULFENG	9	9	2	-	10	7	-	-	-	1	0,6	
72 HØYUM	5	5	1	-	5	3	-	-	-	-	0,8	



a. KRETSFORTEGNELSE

Krets- nr.	Navnet på kretsen	Krets- type ¹⁾	Omfang (Eiendommer med bebodde hus)
0	Uten fast bopel	0	..
1	Gamlebyen	T	Fergeportgt., Kasernegt., Kirkegt., Laboriergt., Raadhøgt., Smedjegt., Toldbodgt., Torvgt., Tøihusgt., Voldportgt. og Voldgt.
2	Kongsten I	T	Carsten Ankersgt., Geddesgt., Gen. Ohmesv., Heibergsgt., Lammersgt., Mads Haraldsøngt., Sigerstadv. og W. Blakstadsgt.
3	Kongsten II	T	Bruberggt., Dan. Bildtsgt., Fru Ingersgt., Jens Langsgt., Otte Rømersgt., Rolf Wickstrømsgt., Tenaljegt. og V. Hansteensgt.
4	Vaterland	T	Bødkergt., Grünersgt., Lødsgt., Movigsgt., Rehbindersgt., Skippergt., Spørcksgt., Titangt., Vaterlandsv., og Ørav.
5	Byens marker	T	Bekkevold, Bjerringløkka, Borgarv. Grafslund, Granittv., Katrineborg, Klokkerstua, Klokkerstuv., Knollen, Løkke 80, Nøisom, Oldenborgv., Sommerrov., Thorslund, Tornesv., Trollhettav., Turv., Øra og Østheimv.
6	Gudeberg	T	Gudeberg Alle, Gudevoldv., Herlof Steensgt., Johan Korengt., Meltzersgt., Mossinsgt., Nabbetorpv. like nr. 2-10, nr. 11-27, 29, 30 og ulike nr. 31-43.
7	Prestelandet	T	Prestelandet.
8	Nabbetorp	T	C. F. Michelsensgt., Ebbesensgt., Edv. Eriksensgt., Enggt., Fjeldstadgt., Nabbetorpv. like nr. 90-94, nr. 96 D, 98-107, 109-111, 113-142, 144-146, 148, 150-154, 156-160, 162 og 164, Narntegt. og Verksgt.
9	Lundheim I	T	Blomsterv., Grårudv., Kløverv., Sarpsborgv. nr. 101, 103 og 105, Syrin v. og Åbygge v.
10	Lundheim II	T	Anders Olufsensgt., J. L. Johannesensgt., Litlesgt., Lundheimv., Markv., Poul Rønnsngt., Raumagt. og Sindingsgt.
11	Fjeldstad	T	Anton Rosingsv., Haugsten, Haugstenv., Johan Fr. Schousv., Kai Møllersv., Lillebyv., Løkkeberg, Magistratløkka, Oscar Schiesv., Professor Schübeltersv., Sarpsborgv. like nr. 4-8, nr. 12 og 15 og Theodor Kollersv.
12	Nordby/Sorgenfri/Vestby	T	Bruksgt., Elverhøygt., Galtungv., Gjøav., Grensen, Grindalgt., Huseby, Lundheim, Nedre Tomtegt., Nordby, Nygård, Saggt., Sarpsborgv. nr. 123, 123 B, ulike nr. 127-133, nr. 143, 145, 159, 163, 165 og 168, Sellebakkgt., Sorgenfri, Sorgenfrigt., Søby, Vestby, Wielsgaardsv. og Øvre Tomtegt.
13	Fredrikstad I	T	Bingsgt., Bjarne Aasgt., Cicignongt., Dammyr nr. 1 og 1 B, Glacisgt., Isegran, Ove Rammsgt., Ridehusgt., Ths. W. Schwartzgt. og Welhavensgt.
14	Fredrikstad II	T	Asylgt. nr. 2, 4, 10 og 14, D/S Brygga, Ferjestedsv., Kronprinsensgt., Lykkeberg, Nygt., Nygaardsgt. ulike nr. 19-27 og nr. 30, Phønixsgt., Riddervoldsgt., Tordenskioldsgt. og Turngt.
15	Fredrikstad III	T	Bellevue, Dronningensgt., Hans Jacob Nilsensgt., Jernbanegt., J. N. Jacobsensgt., Kongensgt., Peter Waagesgt., Red. Urdahlsgt., Rektor Westernsngt., Rektor Østbyesgt. nr. 1-12, Skolegt. og St. Josephsgt.

1) T = Tettbygd krets. S = Spredtbygd krets.

KRETSFORTEGNELSE (forts.)

Krets- nr.	Navnet på kretsen	Krets- type 1)	Omfang (Eiendommer med bebodde hus)
16	Fredrikstad IV	T	Badehusv., Berggt.nr. 1-9, 11-18 og 20, Enghaugsgt. ulike nr. 3-9 og nr. 10-13, H. Haarfagresgt., Håkonsgt. nr. 3-5 og 8, Lærer Slangsgt., Magnusgt. like nr. 2-18, St. Croixgt., St. Olavsgt. nr. 1-3, 5 og ulike nr. 11-25, Sverresgt. nr. 1-9.
17	Fredrikstad V	T	Alfheim, Baldersgt., Damstredet, Glemmengt. nr. 1, 2, 4-6, 8-11, ulike nr. 13-45, nr. 49, 51, ulike nr. 55-65, nr. 69 og 71, Stortorvet og Tobiasstredet.
18	Fredrikstad VI	T	Farmannsgt., Myragt. like nr. 2-6, nr. 10, 14, 16, 20, 22, 26, 28, 32, 36 og 38, Odinsgt., Sjømannsgt., Thorsgt. og Valhallsgt.
19	Fredrikstad VII	T	Berggt. nr. 19, 21A, 21B, 22-24 og like nr. 26-30, Brochsgt., Bryggeriv. nr. 1, 3, 6 og 8-17, Thorbjørnsgt. og Underhaugsgt.
20	Fredrikstad VIII	T	D. Leegaardsgt., Elias Kræmmersgt. nr. 1-13 og 15, Løkkegt., Mellemgt. og O. M. Holwechsgt.
21	Fredrikstad IX	T	Apenesgt. nr. 1-6, 8-13 og 15, Asylgt. nr. 1 og 3, Enghaugsgt. nr. 14-19, 21 og 23, Håkonsgt. nr. 7, 9 og like nr. 10-14, Magnusgt. ulike nr. 1-21, Nygaardsgt. nr. 32, ulike nr. 35-39, nr. 43-46 og 55, St. Olavsgt. ulike nr. 27-33, Sverresgt. nr. 10-16.
22	Fredrikstad X	T	Agentgt., Breidablikk, Brogt., Heimdalsgt., Hollendergt., O. P. Petersensgt., St. Hansgt. og Storgt.
23	Fredrikstad XI	T	Bruungst. nr. 6-8 og 10, Glemmengt. ulike nr. 73-77, Huthsgt., Myragt. nr. 3, 5 og ulike nr. 15-49, Nordre Tunnelgt., Sembsgt. nr. 3- 8B og 12-16, Søndre Tunnelgt. og Valkyriegt.
24	Fredrikstad XII	T	Frydenberggt., Gelertsgt., Hjørnerødt., Mulvadsgt. nr. 1-5 og Seierstengst.
25	Fredrikstad XIII	T	Holmegt., Mads W. Stangsgt., Oslogt., Stadion og Th. C. Henriksensgt.
26	Fredrikstad XIV	T	E. H. Mørchsgt., Finn Hovsgt., Glommagt., Prætoriusgt, Tegilverksv. og Trosvik Torv.
27	Fredrikstad XV	T	Arne Svendsensgt., Bakkegt., Bronnsgt., Mossev. nr. 7/9 og Trosvikgt.
28	Fredrikstad XVI	T	Borggt., Evjekaien, Trosvikstranda og Werenskioldsgt.
30	Nøkleby I	T	Batteriv., Carlheimsv., Dragonv., Dr. Opsandsv., Fjellstien, Lars Nilsensv., Nordheimsv., Nøklebystrand, Nøklebyv., Pinnerødv. og Tomtev.
31	Nøkleby II	T	Arntzensv., Evjev., Falchev., Gartnerv., Gjermundsensv., Lisleby st., Lislebyv. nr. 192-203, 205-210, 212-214, like nr. 216-226 og Sølandsv.
32	Nøkleby III	T	Clasev., Krikenv., Lisleby Alle nr. 117, 119-122 og 124-126, Østgårdv.
33	Nøkleby IV	T	Karstensensv., Slettev. og Årliv.
34	Leie I	T	Emil Holtersv., Idrettsv., Konditorv., Lisleby Alle like nr. 22-26, 30-36, nr. 40, 66, 68, like nr. 74-80, nr. 84B, like nr. 92-104 og nr. 108, Ole Hansensv., Sanengv., Søren Klæbosv. og Torpedalsv.
35	Leie II	T	Falchåsv., Leiegt., Marmorv., Nøklestadv., Skiferv., Skjellv. og Syenittv.

1) T = Tettbygd krets. S = Spredtbygd krets.

KRETSFORTEGNELSE (forts.)

Krets- nr.	Navnet på kretsen	Krets- type ¹⁾	Omfang (Eiendommer med bebodde hus)
36	Leie III	T	Hannestadv., Høifjellv., Kirkev., Slettevoldv. og Solvangv.
37	Leie IV	T	Fredenlund, Prost Nossensv., Rolvsøyv. nr. 87, like nr. 94-98, ulike nr. 121-155, nr. 156-166, 168, 170, like nr. 176-182 og nr. 207, Råbekken.
38	Leie V	T	Høiendal.
39	Lisleby I	T	Henrik Jamissensv., Lislebystrand, Lislebyv. nr. 101B, ulike nr. 103-113, nr. 114, ulike nr. 115-119, nr. 120B, 121-123, 125-128, 130-139, 141-150, 152-161, ulike nr. 163-167, nr. 168, 168A, 170-172, 174-187 og 189-191, Stasjonsv. og Trippev.
40	Lisleby II	T	Drøbaksv., Høiomv., Johs. Olsensv., Josefsbakken, L. Johnsensv., Nilsebakken, Vingerbakken, Wittenberg, Zoarbakken og Øststensv.
41	Bilet I	T	Bilettv., Elvestien, Hannibalv., Hjalmar Bjørgesv., Lislebyv. nr. 1, like nr. 2-8, nr. 12, 14, 18, 20, 25, like nr. 28-58, 62-78, nr. 79, 80, 82-88, 90-95, 97 og 101A, Stillovsv.
42	Bilet II	T	Abelsborgv., Albert Torpsv., Brønneløkkv., Gamlev., Guldbergv., Kapellv., Kulåsv. nr. 1B og 4, Lars Amundsensv., Misjonsv., Skansen og Snarv.
43	Bydalen I	T	Aksel Jacobsensv., Kapellstien, Kulåsv. nr. 1 og 2, Lahellemov., Nikolaygt., Rektor Østbyesgt. nr. 6B, Stenhammerv. og Utsikten.
44	Bydalen II	T	Bydalen alle, Bydalsv., Losjev., Sportsv., St. Croix sportspl. og Søren Wiesesv.
45	Dammyr/Grønli- fjellet I	T	Apenesgt. like nr. 14-18, nr. 21-25, 27 og 31, Dammyr ulike nr. 5-17, 21-25, nr. 26-29 og 31, Elias Krammersgt. ulike nr. 19-25, Furumov., Grønli., Prestev., Stenbruddv., Strandsv. og Åsv.
46	Dammyr/Grønli- fjellet II	T	Bryggeriv. nr. 26, 27, 30, 32-37, 39-41, 43-53, 55-57, 59, 61 og 65, Dammyrfjellet, Hassingv., Rasmusv., Ryenv., Skytterv. og Speiderv.
47	Karivold/Strands- løkke I	T	Eventyrv., Eyvind Alnæsv., Grønli Alle, Hammerv., Peer Gyntsv., Rolvsøyv. nr. 28, 30, 31-48, like nr. 50-58, nr. 62 og like nr. 66-84.
48	Karivold/Strands- løkke II	T	Arne Garborgsv., Asbjørnsensv., Bj. Bjørnsonsv., Fr. Nansensv., Henrik Ibsensv., Holbergsv., Jørgen Moesv., Karivoldv., Lillebæk, Per Sivlesv., Skogløkken, Skovbøle gård, Skovbølev., Vinjesv. og Wergelandsv.
49	Karivold/Strands- løkke III	T	Fagerliv, og Haugerudv.
50	Traramoen I	T	Arupsgt., Ilav., Solheimsv., Traraberget, Trarav. ulike nr. 23-27, nr. 28-45B, 47-70, 72, 72B og 74.
51	Traramoen II	T	Bratliv., Helgesv., Morenev., Per Veldesv., Utfarten og Åsebråtv.
52	Bjørndalen I	T	Bjørndalsv., Bjørnefjellet, Fossumv., Furuholtv. og Mossikv.

1) T = Tettbygd krets. S = Spredtbygd krets.

KRETSFORTEGNELSE (forts.)

Krets- nr.	Navnet på kretsen	Krets- type ¹⁾	Omfang (Eiendommer med bebodde hus)
53	Bjørndalen II	T	Blomsterberget, Einar Røedsgt., Fremskridt, Freskov., Glemmengt. like nr. 36-44, nr. 48, 64 og like nr. 72-78, Husmorv., Kniplev. nr. 1-3, 5-11, 14, 17, 19-23 og ulike nr. 25-29, Rolvsøyv. ulike nr. 1-7, nr. 8, 9, 18, 20, 21 og 23, 27, Sembstgt. nr. 18-20, 22, 23 og 25, Steffensv., Stubben, Trarav. nr. 4, 4A, 4B, 4C, 6-14, 16, 16B og 18, Uraniav. og Øyv. Sørensenstgt.
54	Frydenberg/Oredalen I	T	Bakerikroken, Bruunsgt. nr. 12, Danskev., Frydenbergstien, Kniplefjellet, Mulvadsgt. nr. 7 og like nr. 8-16, Vestre Frydenbergv. og Østre Frydenbergv.
55	Frydenberg/Oredalen II	T	Kreftingsv., Nørbechsv., Repslagerv., Ringåsv., Sandbækv. og Sponheimv.
56	Frydenberg/Oredalen III	T	Oredalsv.
57	Fjeldberg/Kniple I	T	Erik Madsensv., Fjeldberg, Mossev. nr. 11 og 49, Onsøyv. ulike nr. 1-7, like nr. 8-16, nr. 17-20 og 22, Sagbruksv. og Sandv.
58	Fjeldberg/Kniple II	T	Christianslund alle, Harald Jensensv., Kniplev. nr. 33-36, 40-42, like nr. 44-56A og nr. 57-63, Merkurv., Myrastien, Trollstien og Aas-Wangsv.
59	Fjeldberg/Kniple III	T	Paul Holmsensv.
60	Fjeldberg/Kniple IV	T	Bramersv., Ekelundv., Foremannsv., Jorunsv., Krossv., Ringen gård, Stræbsomhet, Veumv. like nr. 18-22, nr. 23-31B, 36, 38-46, 48, 50-59, 61, 63-68 og like nr. 70-74.
61	Labråten I	T	Onsøyv. like nr. 24-28, nr. 34, 38, 40-48, 50, 51, 53, 54, 56-66C, 68-71, 72B, ulike nr. 73-85 og 89-97, Pettersand.
62	Labråten II	T	Augensensv., Risløkka og Søren Langesv.
63	Labråten III	T	Møllelev., Th. Thomassensv. og Unnebergv.
64	Labråten IV	T	Gluppehavna, Gluppev., Høddalen, Labråten og Labråten gård.
65	Labråten V	T	Belsbyv., Industriv., Lia gård, Liav., Lundestadtoppen, Seutv., Siewersv., Trosvik gård og Trosvikhavna.
66	Evenrød	S	Gnr. 1 bnr. 27, gnr. 13-17 og 19-21.
67	Gluppe	S	Gnr. 10-12.
68	Borredalen	S	Gnr. 1 bnr. 7 og 53, gnr. 2.
69	Ingjulsrød	S	Gnr. 36-39.
70	Gansrød/Ulfeng	S	Gnr. 68 og 69.
71	Ubebodd pr. 1/11- 70	-	-
72	Høyum	S	Gnr. 7.

1) T = Tettbygd krets. S = Spredtbygd krets.

b. INNDELINGEN I SOGN PR. 1. NOVEMBER 1970

Navnet på sognet	Omfang (tellingskretsnr.)	Navnet på kretsen	Omfang (tellingskretsnr.)
Østre Fredrikstad Domkirken	1-12, 70 og 71 13-28	Glemmen	30-69 og 72

c. OVERSIKT OVER ENDRINGENE I KOMMUNEINDELINGEN MELLOM TELLINGEN I 1960 OG TELLINGEN I 1970

Kretsnr. i 1970-tellingen	Kommune i 1960-tellingen	Kretsnr. i 1970-tellingen	Kommune i 1960-tellingen
1-28	0103 Fredrikstad	70	0113 Borge
30-68	0132 Glemmen	71	0112 Torsnes
69 og 72	0134 Onsøy		

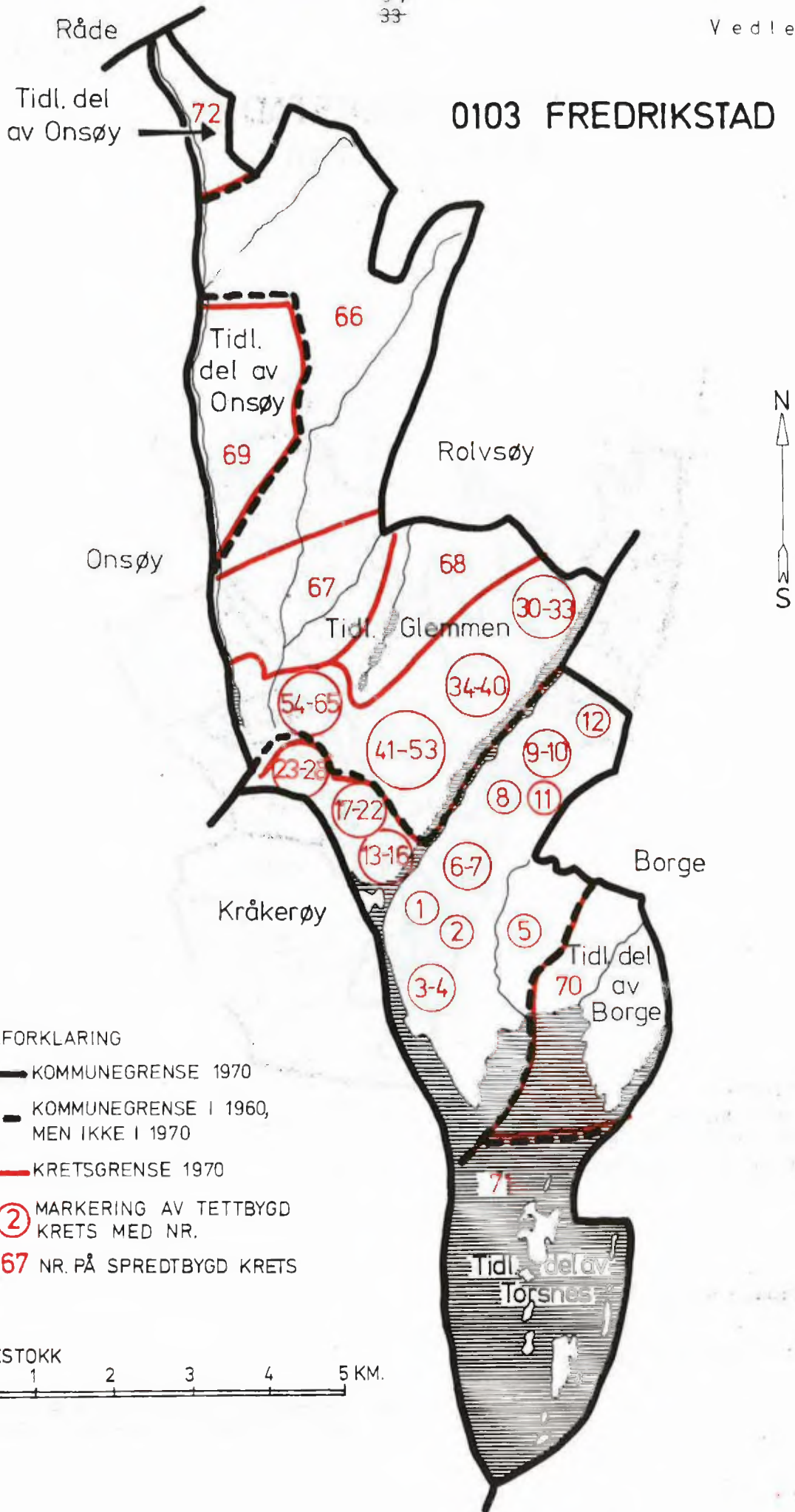
1. The first part of the document discusses the importance of maintaining accurate records of all transactions. This is essential for ensuring the integrity of the financial statements and for providing a clear audit trail.

2. The second part of the document outlines the various methods used to collect and analyze data. These methods include direct observation, interviews, and the use of specialized software tools.

3. The third part of the document describes the results of the data collection and analysis. It shows that there is a significant correlation between the variables being studied, which supports the hypothesis.

4. The fourth part of the document discusses the implications of the findings. It suggests that the results could be used to inform policy decisions and to guide future research in the field.

0103 FREDRIKSTAD



TEGNFORKLARING

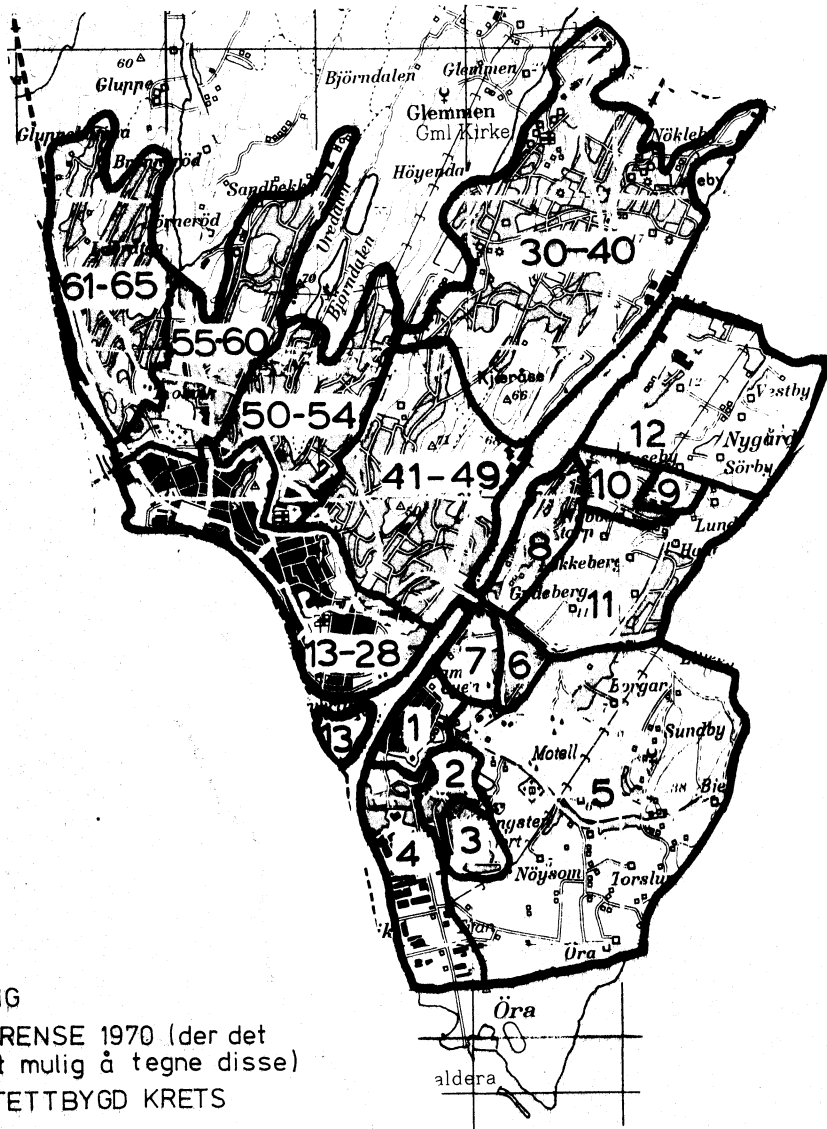
- KOMMUNEGRENSE 1970
- KOMMUNEGRENSE I 1960, MEN IKKE I 1970
- KRETSGRENSE 1970
- MARKERING AV TETTBYGD KRETS MED NR.
- NR. PÅ SPREDTBYGD KRETS

MÅLESTOKK



0103 FREDRIKSTAD

TETTBYGDE KRETSER



TEGNFORKLARING

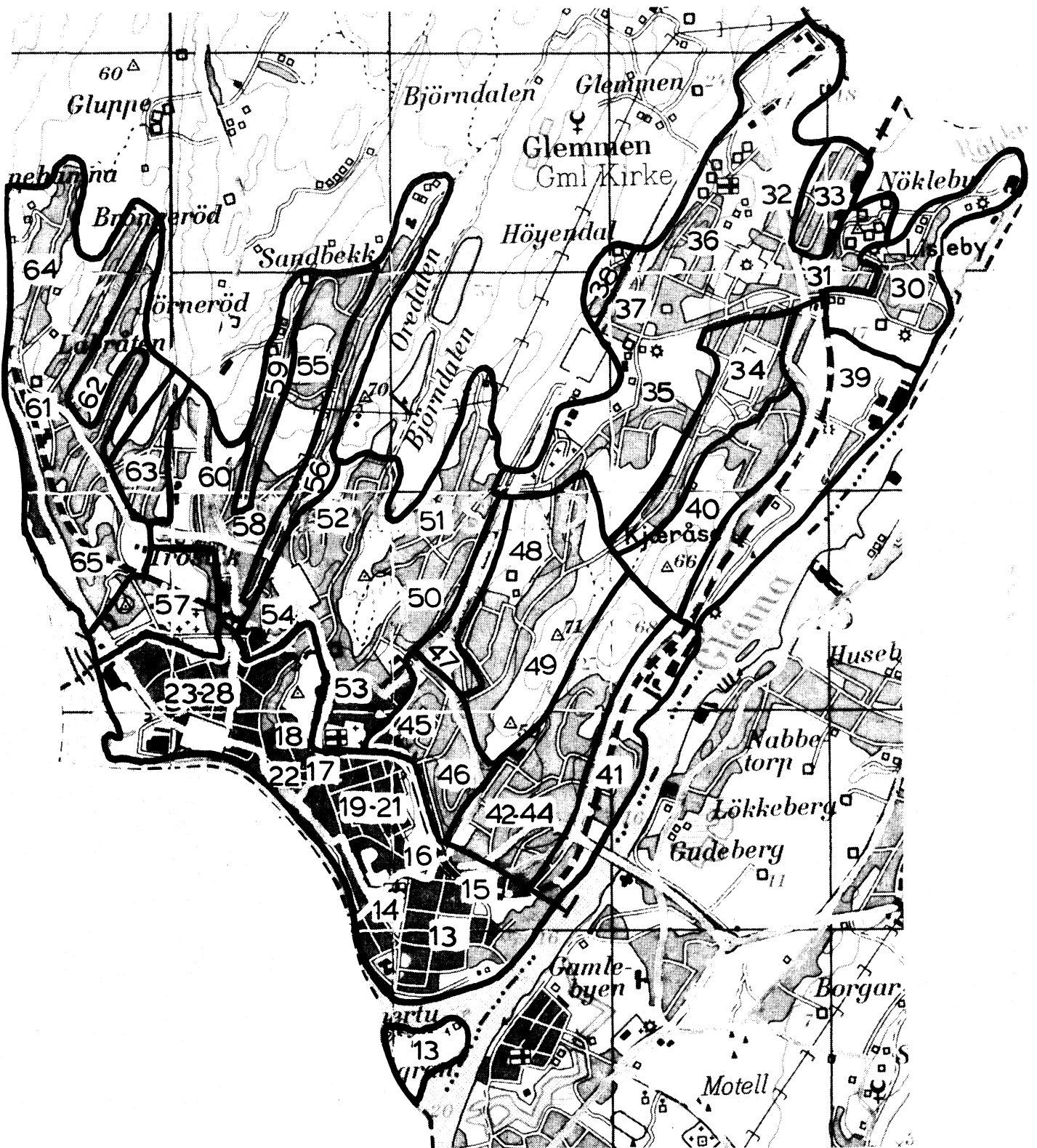
— KRETSGRENSE 1970 (der det har vært mulig å tegne disse)

1 NR. PÅ TETTBYGD KRETS

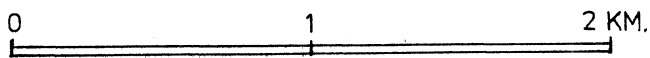
MÅLESTOKK 1:50 000



Med samtykke fra Norges Geografiske Oppmåling er N G O's kartmateriale brukt som kartgrunnlag.



MÅLESTOKK 1:25 000



Med samtykke fra Norges Geografiske Oppmåling er N G O's kartmateriale brukt som kartgrunnlag. Kartet er oppfotografert fra N G O's serie M 711.