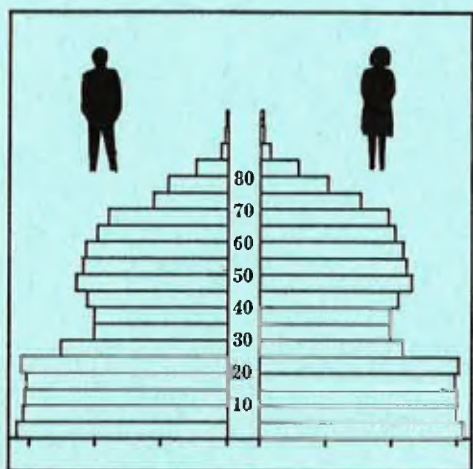


STATISTISKE KOMMUNEHEFTER



# FOLKE- OG BOLIGTELLING

1. NOVEMBER 1970

1416 HØYANGER

STATISTISK SENTRALBYRÅ  
OSLO

STATISTISKE KOMMUNEHEFTER



FOLKE- OG BOLIGTELLING  
1. NOVEMBER 1970

1416 HØYANGER

STATISTISK SENTRALBYRÅ  
OSLO 1973



## FORORD

Den første statistikken utarbeidd på grunnlag av oppgaver til folketellingen i 1970, ble publisert i desember 1971 i heftet "Folkemengden etter alder og ekteskapeleg status, 31. desember 1970".

I serien Statistiske kommunehefter legger Statistisk Sentralbyrå fram de viktigste resultater fra Folke- og bolig telling 1970 for hver enkelt kommune. Heftene vil bli utgitt fra midten av 1972 til siste halvdel av 1973. Da kontrollen av tellingsoppgavene ikke er avsluttet når kommuneheftene utarbeides, er tallene i disse heftene foreløpige.

Endelige tall for hele landet vil bli publisert i 6 hefter som ventes å bli utgitt i 1974. Disse publikasjonene vil også inneholde tabeller med geografiske fordelinger. I tillegg til de tabellene som blir trykt, vil det bli utarbeidd tabeller med mer detaljert statistikk. På grunnlag av tellingsresultatene vil det videre bli utarbeidd et bosettingskart og flere større spesialartikler.

Professor Hallstein Myklebost, Geografisk Institutt, Universitetet i Oslo, har vært Byråets konsulent i arbeidet med kretsinnndelingen.

Statistisk Sentralbyrå, Oslo, 2. mai 1972

Petter Jakob Bjerve

---

Einar Jensen

The first part of the document discusses the importance of maintaining accurate records of all transactions. It emphasizes that proper record-keeping is essential for the integrity of the financial system and for the ability to detect and prevent fraud. The text outlines the various methods used to collect and analyze data, including the use of statistical techniques and computerized systems. It also discusses the challenges associated with data collection and analysis, such as the need for standardized procedures and the potential for bias in the data.

The second part of the document focuses on the development of a comprehensive system of controls to ensure the accuracy and reliability of the financial data. This system includes a variety of internal controls, such as segregation of duties, authorization procedures, and regular audits. The text also discusses the importance of external controls, such as the oversight of regulatory agencies and the role of independent auditors. The document concludes by emphasizing the need for continuous improvement and the ongoing monitoring of the system to ensure its effectiveness.

### CONCLUSION

In conclusion, the document highlights the critical role of accurate record-keeping and robust internal controls in maintaining the integrity of the financial system. It stresses the need for standardized procedures, the use of advanced data analysis techniques, and the implementation of a comprehensive system of controls. The document also emphasizes the importance of continuous improvement and the ongoing monitoring of the system to ensure its effectiveness.

## INNHold

	Side
Prinsipper og definisjoner .....	7
1. Omfanget av Folke- og bolig telling 1970 .....	7
2. Definisjon av personkjennemerker .....	7
3. Definisjon av familie- og husholdningstype .....	10
4. Definisjon av hus og bolig og hus- og boligkjennemerker .....	11
5. Inndelingen i tellingskretser .....	13
6. Merknader til tabell 1 .....	14
 T a b e l l e r	
1. Folkemengden ved folketellingene 1801-1970 .....	16
2. Folkemengden etter kjønn og inntektstakernes viktigste kilde til livsopphold og næring ...	16
3. Personer 16 år og over etter yrkesaktivitet, kjønn og alder .....	16
4. Personer 16 år og over med minst 100 arbeidstimer etter yrkesstatus, arbeidstid, kjønn og næring/yrkesområde .....	17
5. Personer 16-69 år etter yrkesaktivitet, kjønn og høyeste utdanning .....	18
6. Yrkesaktive, skoleelever og studenter 16 år og over etter kjønn og arbeids-/skole-/studie- sted pr. 1. november 1970 .....	19
7. Familier og personer etter familietype og husholdningstype .....	19
8. Personer 16 år og over med egen bolig etter alder, ekteskapelig status og kjønn .....	19
9. Hus, boliger, rom og bosatte etter hustype .....	20
10. Beboede boliger etter hustype og byggeår, og hus, rom og bosatte etter husets byggeår ....	20
11. Beboede boliger etter hustype og tallet på rom, og bosatte etter tallet på rom i boligen .	20
12. Beboede boliger, rom og bosatte etter bolig tetthet .....	21
13. Beboede boliger, rom og bosatte etter boligens utstyr .....	21
14. Beboede boliger, rom og bosatte etter eier-/leierforholdet til boligen .....	21
15. Folkemengden etter alder, kjønn og tellingskrets .....	22
16. Personer 16 år og over etter viktigste kilde til livsopphold, næring, kjønn og tellings- krets .....	23
17. Hovedtall for hus og beboede boliger i de enkelte tellingskretser .....	24
 V e d l e g g	
1 a. Kretsfortegnelse .....	25
1 b. Inndelingen i sogn pr. 1. november 1970 .....	25
1 c. Oversikt over endringene i kommuneinndelingen mellom tellingen i 1960 og tellingen i 1970	25
2. Kartskisse over kretsinnndelingen .....	27
3. Oversiktskart over tettbygde kretser .....	29

### S t a n d a r d t e g n

- .. Oppgave mangler
- : Tall kan ikke offentliggjøres
- Null



## PRINSIPPER OG DEFINISJONER

## 1. OMFANGET AV FOLKE- OG BOLIGTELLING 1970

Folketellingen omfatter alle personer (også utenlandske statsborgere) som ifølge Forskrifter av 20. januar 1970 om ordningen og føringen av folkeregistrene, var registrert som bosatt i Norge på tellingstidspunktet den 1. november 1970.

I boligteellingen har en med alle hus og privatboliger (privatleiligheter m.v.) hvor minst én person var registrert bosatt den 1. november 1970. Hus og boliger som var ubebodd eller som var bebodd bare av midlertidig tilstedeværende (f.eks. ugifte personer som oppholdt seg utenom foreldrenes hjem på grunn av studier), omfattes således ikke av tellingen. Heller ikke er boliger for forpleide i aldershjem, pleiehjem og barnehjem og for losjerende i pensjonater, hoteller o.l. med. Hus hvor alle eller en del av de registrert bosatte var forpleide eller losjerende, er derimot inkludert.

I avsnitt 2 er det gjort nærmere rede for bostedsbegrepet (det sted som en person skal regnes som bosatt) og i avsnitt 4 for hus- og boligbegrepet.

## 2. DEFINISJON AV PERSONKJENNEMERKER

Når ikke annet er nevnt, refererer personopplysningene seg til den 1. november 1970.

*Bosted*

Den enkelte person er i tellingen regnet å ha sitt bosted i den kommune og i den bolig hvor vedkommende var registrert som bosatt den 1. november 1970 ifølge forskriftene om ordningen og føringen av folkeregistrene. Hovedregelen er her at en person skal registreres som bosatt der hvor vedkommende regelmessig tar sin døgnhvile. De viktigste registreringsreglene er ellers:

Bostedsforhold	Skal registreres som bosatt i
Gift person som p.g.a. arbeid, studier, avtjening av verneplikt e.l. oppholder seg utenom ektefellenes felles bolig	Ektefellenes felles bolig
Ugift person som p.g.a. studier, skolegang eller avtjening av verneplikt oppholder seg utenom foreldrenes/forsørgers bolig	Foreldrenes/forsørgers bolig
Ugift person med eget arbeid og som vanligvis ikke bor hos foreldre/forsørger	Boligen der personen vanligvis bor
Person som p.g.a. ferie, besøk hos kjente, forretningsreise e.l. er fraværende fra boligen der vedkommende vanligvis bor	Boligen der personen vanligvis bor
Person som er forpleid i barnehjem, aldershjem, pleiehjem eller er satt bort i privat pleie	Barnehjemmet, aldershjemmet, pleiehjemmet eller boligen hvor personen er i pleie. (På grunn av registreringsvanker er imidlertid en del personer som var anbrakt i pleiehjem, registrert som bosatt i privatbolig på tellingstidspunktet.)
Person som er innlagt på sykehus eller anbrakt på arbeidsskole, arbeidsanstalt eller i fengsel	Boligen der personen var bosatt før innleggelsen eller anbringelsen

Personer som ikke kan henføres til en bestemt bolig, er regnet til gruppen "Uten fast bopel". Av registreringstekniske grunner har en imidlertid i tellingen også måttet ta med enkelte personer med fast bosted i denne gruppen. Personer uten fast bopel er som regel registrert som bosatt i den kommunen hvor de sist hadde fast bosted.



I det følgende er begrepet "Bosatt" brukt i samme betydning som begrepet "Registrert bosatt". Det er ikke som ved tidligere tellinger, hentet inn opplysninger om midlertidig bosted. Fra 1970-tellingen kan det derfor ikke gis oppgaver over den tilstedeværende befolkning.

#### *Alder*

I fordelingene etter alder er den enkelte person gruppert etter alder pr. 31. desember 1970 (1970 minus fødselsår), og ikke som ved tidligere tellinger etter alder på tellingstidspunktet.

#### *Ekteskapelig status*

Det er brukt fire hovedgrupperinger etter ekteskapelig status, nemlig ugifte, gifte, separerte og før gifte. Som før gifte er regnet skilte, enker og enkemenn.

#### *Utdanning*

Oppgavene over utdanning omfatter enkeltutdanninger på heltid av minst 5 måneders normal varighet og deltidsutdanninger av tilsvarende varighet. For personer med flere enkeltutdanninger, er den utdanning som har lengst samlet varighet (normal varighet av enkeltutdanningen tillagt varigheten av den forutdanning som kreves) regnet som høyeste utdanning. Av utdanninger med lik samlet varighet, er den som antas å være av størst yrkesmessig betydning, oppfattet som personens høyeste utdanning. Klassifiseringen er i samsvar med Standard for utdanningsgruppering (Statistisk Sentralbyrås Håndbøker, nr. 28). I tellingen er det imidlertid foretatt følgende tre-deling av standardens gymnasnivå (samlet utdanningsvarighet 10-12 år):

1. Utdanning på gymnasnivå I (10 år)
2. Utdanning på gymnasnivå II (11 år)
3. Utdanning på gymnasnivå III (12 år)

Videre er utvidet grunnskoleutdanning (10. frivillig år) i tellingen gruppert sammen med 9-årig grunnskole, mens den er skilt ut som egen gruppe under gymnasnivå i Standard for utdanningsgruppering.

#### *Yrkesaktivitet*

Som yrkesaktivitet er regnet alt arbeid mot vederlag, enten i form av lønn, inntekt av egen bedrift, naturalier e.l., inklusive arbeid som familiemedlem uten fast lønn i familiebedrift (f.eks. gårdsbruk, forretning m.v.), vernepliktstjeneste og tilsvarende plikttjeneste, men eksklusive husarbeid for egen familie.

I gruppen "Med yrkesaktivitet" er tatt med alle personer 16 år og over som utførte yrkesaktivitet i hele eller en del av perioden 1. november 1969 - 31. oktober 1970, også personer som begynte eller sluttet i arbeidslivet i denne perioden, deltidsarbeidere og elever og studenter som hadde hatt feriarbeid.

I tidligere tellinger er personer med inntekt av egen yrkesaktivitet som viktigste kilde til livsopphold, regnet til yrkesbefolkningen (personer med yrke). I disse tellingene avviker imidlertid definisjonen av yrkesaktivitet på enkelte punkter fra definisjonen som er gitt ovenfor. I 1970-tellingen er ikke en bestemt gruppe av personer regnet som yrkesbefolkning. Det er imidlertid gitt fordelinger etter viktigste kilde til livsopphold og etter arbeidstid.

#### *Viktigste kilde til livsopphold*

Personer 16 år og over er gruppert etter den kilde til livsopphold som var viktigst de siste 12 månedene før tellingstidspunktet.

Med inntekt av eget arbeid er ment inntekt av egen yrkesaktivitet.

"Pensjon, trygd" omfatter syketrygd, arbeidsløshetsstrygd, forsørgertrygd, uføretrygd, alderstrygd, yrkesskadetrygd, krigspensjon, bedriftspensjon o.l. Ektefeller som hadde hver sin pensjon som viktigste kilde til livsopphold, er begge gruppert under denne kilden til livsopphold. I disse tilfellene er således ikke den ene ektefellen regnet som forsørget eller å ha husarbeid i hjemmet som viktigste kilde til livsopphold.

Som formue, lån m.v. er også regnet føderåd, leieinntekt, forpaktningssinntekt, annen formuesinntekt og utbetalinger i samband med livsforsikring eller individuell pensjonsforsikring.

"Stipend m.v." omfatter foruten stipend, underhold fra andre enn privatpersoner (f.eks. stønader fra det offentlige, institusjoner eller bedrifter), unntatt pensjon og trygd.

I gruppen "Husarbeid i hjemmet, forsørget" er tatt med alle personer som ikke hadde en av kildene som er spesifisert foran, som den viktigste kilde til livsopphold.

#### *Inntektstaker/Ikke-inntektstaker*

Som inntektstakere er regnet personer 16 år og over med inntekt av eget arbeid; pensjon, trygd m.v.; formue, lån m.v. eller stipend m.v. som viktigste kilde til livsopphold. Tilsvarende er som ikke-inntektstakere regnet alle personer under 16 år og personer 16 år og over som under viktigste kilde til livsopphold er gruppert på "Husarbeid i hjemmet, forsørget". Husmødre som ikke var inntektstakere, er skilt ut som egen gruppe. Denne gruppen omfatter gifte kvinner 16 år og over med husarbeid i hjemmet som viktigste kilde til livsopphold.

I tabell 2 er ikke-inntektstakere gruppert etter samme kilde til livsopphold/næring som en inntektstaker i samme familie (definisjon av familieenheten er gitt i avsnitt 3). Denne inntektstakeren er valgt ut etter følgende prioritetsrekkefølge:

1. Mannlig ektefelle/far
2. Kvinnelig ektefelle/mor
3. Eldste sønn, nest eldste sønn osv.
4. Eldste datter, nest eldste datter osv.

Personer som tilhørte familie uten en eneste inntektstaker, er i tabell 2 gruppert under uopp-gitt kilde til livsopphold.

#### *Elever, studenter (tabell 5)*

Som elever og studenter er i tabell 5 regnet personer som i løpet av de siste 12 måneder før tellingstidspunktet, gikk på skole eller studerte, uten hensyn til andre aktiviteter som f.eks. yrkesaktivitet.

#### *Arbeidstid*

Opgavene over arbeidstid gjelder perioden 1. november 1969 - 31. oktober 1970 og omfatter tid som er gått med til yrkesaktivitet. Tid som er brukt til skolearbeid, studier og husarbeid for egen familie, er således ikke inkludert. Personer som i perioden hadde mindre enn i alt én måneds sykefravær, og ellers - bortsett fra ferie - arbeidet full dag hele perioden, er regnet å ha hatt heldagsarbeid.

#### *Generelt om grupperingen etter næring, yrke og yrkesstatus*

Personer 16 år og over med yrkesaktivitet er gruppert på næring etter arten av virksomheten til den bedrift som den enkelte arbeidet i hele tiden eller lengst tid de siste 12 måneder før tellingstidspunktet. Disse personene er videre gruppert på det yrke og den yrkesstatus som de hadde hele tiden eller lengst tid i bedriften i 12-månedersperioden.

#### *Næring*

Næringsgrupperingen er foretatt etter 1960-utgaven av Standard for næringsgruppering i offentlig norsk statistikk (Statistisk Sentralbyrås Håndbøker, nr. 9). Denne standarden er i samsvar med International Standard Industrial Classification of All Economic Activities (ISIC), Rev. 1.

Med begrepet "Industri m.v." som er brukt i tabelldelen, er ment næringene bergverksdrift m.v., industri og kraft- og vannforsyning m.v. Videre er som "Samferdsel" regnet næringene sjøtransport og annen samferdsel. Samlegruppen "Tjenesteytende næringer" omfatter finansinstitusjoner, eienomsdrift, offentlig administrasjon og forsvar, offentlig og privat tjenesteyting og personlig tjenesteyting. I tabell 4 er under "Annen tjenesteyting" tatt med næringsgrenene hotell- og restaurantdrift og vask, rensing og andre personlige tjenester.

#### *Yrke*

Yrkesgrupperingen er foretatt etter Standard for yrkesgruppering i offentlig norsk statistikk (utgitt av Arbeidsdirektoratet i 1965) som i prinsippet følger 1958-utgaven av International Standard Classification of Occupations (ISCO).

*Yrkesstatus*

I tellingen er det brukt følgende fire grupperinger etter yrkesstatus:

1. Ansatt
2. Selvstendig uten leid hjelp
3. Selvstendig med leid hjelp
4. Familien medlem uten fast lønn i familiebedrift

Personer (også medeiere) som arbeide i firmaer organisert som aksjeselskap, andelslag eller annen selskapsform med begrenset ansvar, er alltid regnet som ansatte.

En person er regnet som selvstendig (med eller uten leid hjelp) dersom vedkommende drev firmaet alene for egen regning eller sammen med andre som medeier med ubegrenset ansvar (f.eks. i ansvarlig selskap). I de tilfelle hvor ektefeller arbeide i felles virksomhet (f.eks. gårdsbruk, forretning) som ikke var organisert som aksjeselskap e.l., er den ene ektefellen regnet som selvstendig og den andre som familiemedlem uten fast lønn i familiebedrift. Gruppen "Familie-medlem uten fast lønn i familiebedrift" omfatter ellers personer som arbeide i familie-virksomhet uten fast avtalt lønn og som verken var eier eller medeier i virksomheten. Et familiemedlem uten fast lønn kan imidlertid ha vederlag for arbeidet i form av kost og losji, andel av overskott e.l.

I tabell 4 er det gitt oppgaver over tallet på henholdsvis ansatte og selvstendige (med eller uten leid hjelp). Differansen mellom summer av disse tall og totaltall utgjør følgelig tallet på familiemedlemmer uten fast lønn i familiebedrift.

*Arbeids-/skole-/studiested*

Personer som pr. 1. november 1970 både hadde inntekt av eget arbeid og som gikk på skole eller studerte, er i tabell 6 gruppert som yrkesaktive og etter arbeidssted dersom arbeidstiden de foregående 12 månedene utgjorde minst 1 000 timer. I motsatt fall er de gruppert som skoleelever/studenter og etter skole-/studiested.

Som personer med annet arbeidssted er regnet personer som arbeide i flere kommuner, var til sjøs eller som arbeide i utlandet. Tilsvarende er personer som studerte i utlandet gruppert under annet studiested.

*Egen bolig*

Ektefeller som var bosatt i samme privatbolig og hvor minst én av ektefellene var boliginne-haver, er begge regnet å ha egen bolig. For øvrig er bare boliginnehaveren eller én av bolig-innehaverne gruppert under "Egen bolig". Forpleide i aldershjem, barnehjem og pleiehjem og losjerende i pensjonater og hoteller m.v. er aldri regnet å ha egen bolig.

Definisjon av begrepet "Boliginnehaver" er gitt i kapittel 4 under avsnittet "Eier-/leier-forhold".

## 3. DEFINISJON AV FAMILIE OG HUSHOLDNINGSTYPE

Grupperingene på familie og husholdningstype refererer seg til tellingstidspunktet den 1. november 1970.

*Familie*

Til én og samme familie er regnet:

1. Ektepar og eventuelle ugifte barn registrert bosatt i samme privatbolig, aldershjem, pleiehjem, pensjonat, hotell e.l.
2. Far/mor med ugifte barn registrert bosatt i samme privatbolig, aldershjem, pleiehjem, pensjonat, hotell e.l.

3. Hver enkelt person som ikke hører inn under noen av de to gruppene som er spesifisert ovenfor (bl.a. personer uten fast bopel). Disse personene danner således hver for seg egen familie (familie med én person).

I familier med ektepar er også tatt med eventuelle ugifte barn av bare den ene ektefellen og ugifte adoptivbarn og stebarn, men ikke fosterbarn.

Av reglene som er nevnt ovenfor, går det fram at personer (f.eks. ektefeller) som ikke var registrert bosatt i samme privatbolig, aldershjem, pleiehjem, pensjonat, hotell e.l., aldri er gruppert under samme familie. Videre går det fram at gifte, separerte, skilte, enker og enkemenn ikke i noe tilfelle er regnet til samme familie som foreldrene. Når f.eks. et ektepar bor sammen med en skilt datter, danner ektefellene egen familie og datteren egen familie. Ellers kan nevnes at ugifte søsken som har felles bolig, men hvor ingen av foreldrene er bosatt, hver for seg er regnet som særskilt familie.

#### *Husholdningstype*

Det er skilt mellom tre hovedtyper av husholdning, nemlig privathusholdning, felleshusholdning og annen husholdning.

Gruppen "Privathusholdning" omfatter personer som var registrert som bosatt i privatbolig. Denne husholdningstypen er videre splittet opp etter tallet på familier i husholdningen. Som husholdningsenhet er her regnet bolighusholdning (som omfatter alle bosatte i samme bolig) og ikke kostholdning som ved tidligere tellinger.

Til felleshusholdning er regnet forpleide som var registrert bosatt i aldershjem, barnehjem og pleiehjem og losjerende som var registrert bosatt i pensjonat, hotell e.l.

Betjeningspersonale bosatt ved felleshusholdninger er alltid gruppert under privathusholdning. Det samme gjelder militært personell som var bosatt i militærforlegning.

Annen husholdning omfatter personer uten fast bopel.

#### 4. DEFINISJON AV HUS OG BOLIG OG HUS- OG BOLIGKJENNEMERKER

Hus- og boligopplysningene refererer seg til den 1. november 1970.

##### *Hus*

Som eget hus er som hovedregel regnet bygg som fra kjeller til loft er atskilt fra andre bygg. Fra denne regelen er det gjort følgende to unntak:

1. Hver enkelt bolig i vertikalt delte tomannsboliger og i rekke, kjede, atrium og terrasse er alltid regnet som særskilt hus.
2. Selv om det fra kjeller til loft er skillevegg(er) uten gjennomgang, er henholdsvis horisontalt delte tomannsboliger som er bygd sammen i rekke e.l., og hver enkelt blokk regnet til ett og samme hus.

Som nevnt under avsnitt 1, omfatter tellingen alle hus hvor minst én person var registrert som bosatt den 1. november 1970.

##### *Bolig*

Til en bolig (leilighet m.v.) er som hovedregel regnet rom som er bygd (eller ombygd) til bruk for én person eller for flere personer med fellesskap i kost og losji, og hvor det er adkomst til rommene (rommet) uten å måtte gå gjennom en annen bolig. Avgrensingen av boligenhetene er ellers foretatt etter følgende spesielle regler:

1. En hybel med egen inngang (utenfra eller fra korridor, oppgang e.l.) og som er bygd i tilknytning til en bolig, er regnet som særskilt bolig bare når hybelboeren (hybelboerne) selv holdt kosten.
2. Hybler uten egen inngang er ikke skilt ut som særskilte boliger.
3. I hybelbygg o.l. er hver enkelt hybel regnet som egen bolig, også i de tilfelle flere hybler har felles gang, hall, bad og/eller kjøkken.
4. I bygg for felleshusholdning, i hus som er bygd i tilknytning til slike bygg og i militærforlegninger er hybler o.l. for ansatte regnet som særskilte boliger. Likeledes er rom som ble brukt av en ansatt med ektefelle og eventuelle barn, regnet til én og samme bolig.

Med privatbolig er i tellingen ment boliger som ikke er bebodd av forpleide i aldershjem, barnehjem og pleiehjem eller av losjerende i pensjonater, hoteller o.l. Boliger for ansatte (f.eks. sykepleiere) ved felleshusholdninger er således regnet som privatboliger. Det samme gjelder boliger for befal m.v. i militærforlegninger.

Som nevnt under avsnitt 1, omfatter tellingen alle privatboliger hvor minst én person var registrert bosatt den 1. november 1970. Som betegnelse på disse boligene er i tabelldelen brukt "Bebodde boliger". For de enkelte hus som er med i tellingen, er det imidlertid hentet inn oppgaver over samlet tall på privatboliger (inkl. ubebodde boliger og boliger med bare midlertidig bosatte). Tallene på boliger i alt i tabell 9 gjelder disse boligene.

#### *Rom*

Oppgavene over tall på rom refererer seg til boliger som er med i tellingen, og omfatter beboelsesrom på 6 m<sup>2</sup> eller mer som kan nyttes året rundt. Bortsett fra i tabell 11, er også kjøkken på 6 m<sup>2</sup> eller mer inkludert. Entré, hall, bad, alkove, hems og rom som bare nyttes i næringsvirksomhet (f.eks. kontor) er ikke med.

#### *Bosatte*

Tallene på bosatte omfatter personer registrert som bosatt i privatboliger og således ikke personer som er regnet til felleleshusholdning og personer uten fast bopel.

#### *Hustype*

Som våningshus i tilknytning til gårdsdrift er - uansett hustype ellers - regnet hus hvor gårdbrukeren selv, forpakter eller kårfolk var bosatt, men ikke hus for gårdsarbeidere og hus på nedlagte bruk.

Hustypen "Frittliggende enebolig" omfatter hus med én bolig og med minst en halv meters avstand til nærmeste hus (unntatt garasje o.l.).

Til gruppen "Enebolig i rekke, kjede, atrium m.v." er også regnet husenhetene i vertikalt delte tomannsboliger.

Horisontalt delt tomannsbolig er hus med to vanlige leiligheter (som kan ha ulik størrelse) og hvor den ene leiligheten ligger i en etasje over den annen.

Hustypen "Annet småhus" omfatter hus med inntil 2½ etasjer (ekskl. underetasje), unntatt våningshus i tilknytning til gårdsdrift, eneboliger og horisontalt delte tomannsboliger. Hus som har én eller to vanlige leiligheter og hybelleilighet som er skilt ut som egen bolig, er også gruppert under denne hustypen.

Som blokk er regnet hus med 3 etasjer (ekskl. underetasje) eller mer.

Provisorisk boligbygg er hus m.v. som helt eller delvis er tatt i bruk til bolig for 10 år eller mindre (inkl. campingvogner, båter, telt, gammer o.l.).

Gruppen "Forretningsbygg m.v." omfatter hus hvor halvparten eller mindre av golvarealet nyttes til privatboliger, unntatt bygg for felleleshusholdning. Hus med to etasjer og hvor det er forretning i første etasje og bolig i annen etasje, er alltid gruppert under denne hustypen.

Som bygg for felleleshusholdning er regnet hus hvor det for bosatte og/eller midlertidig tilstedeværende er organisert felleleshusholdning. Hus i studentbyer o.l. er imidlertid aldri gruppert her. Av avgrensingsregler som det er gjort rede for under andre avsnitt, går det fram at oppgaver over tall på boliger, rom og bosatte i bygg for felleleshusholdning, bare omfatter privatboliger og rom og bosatte i disse boligene.

#### *Byggeår*

Som byggeår er for det enkelte hus regnet det år da minst halvparten av boligene i huset var ferdige til innflytning. Hus som er ombygd, er gruppert etter opprinnelig byggeår.

#### *WC, bad*

Boliger med eget wc/eget bad omfatter boliger med wc/bad som bare de bosatte i boligen har rett til å nytte, uten hensyn til om wc/bad ligger i eller utenfor boligen. Som boliger med felles wc/felles bad er regnet boliger som har wc/bad felles med en eller flere andre boliger.

#### *Eier-/leierforhold*

Personer med råderett over boligen som de er bosatt i (eier, leier den e.l.), er regnet som boliginnhavere.

Boliginnehavere (f.eks. medlemmer av borettslag) med aksje eller andel som gir boret til boligen, er alltid regnet som leieboere med aksje/andel, også i de tilfelle det er betalt innskott som er høyere enn pålydende verdi av aksjen/andelen.

Leieboere med innskott er boliginnehavere som har betalt innskott (f.eks. obligasjonsinnskott) for å leie boligen, men ikke leieboere som bare har betalt forskott på husleie.

Boliginnehavere som disponerer boligen vederlagsfritt eller som kårbolig, er regnet som leieboere.

En boliginnehaver er regnet å disponere boligen som tjenestebolig når den er stilt til disposisjon i samband med tjenesteforhold på vilkår av at boligen må fraflyttes når tjenesteforholdet opphører, uten hensyn til om det betales husleie eller ikke. Boliger som boliginnehaveren har aksje, andel eller innskott i, er imidlertid aldri regnet som tjenestebolig.

#### *Gjennomsnittstall*

Boliger pr. hus er lik tallet på privatboliger i hus som er med i tellingen (inkl. ubebodde boliger og boliger med bare midlertidig tilstedeværende) dividert med tallet på hus som er med i tellingen.

Bebodde boliger pr. hus er lik tallet på privatboliger som er med i tellingen dividert med tallet på hus som er med i tellingen.

Rom pr. bolig er lik tallet på rom (inkl. kjøkken på 6 m<sup>2</sup> eller mer) i privatboliger som er med i tellingen dividert med tallet på disse boligene.

Bosatte pr. bolig er lik tallet på bosatte i privatboliger dividert med tallet på privatboliger som er med i tellingen.

Bosatte pr. rom er lik tallet på bosatte i privatboliger dividert med tallet på rom (inkl. kjøkken på 6 m<sup>2</sup> eller mer) i privatboliger som er med i tellingen.

## 5. INNDELINGEN I TELLINGSKRETSE

For områder som i 1960 tilhørte herredskommune, er kretsinnvidlingen foretatt av Byrådet og etter de samme retningslinjer som i 1960-tellingene. Følgende hovedregler er lagt til grunn for innvidlingen:

1. En tellingskrets bør være mest mulig ensartet når det gjelder kommunikasjonsforhold, næringsstruktur og befolkningsutvikling.
2. Kretsgrensene må ikke skjære sogne- eller kommunegrensene.
3. En krets skal bestå enten bare av ett tettbygd strøk, del av tettbygd strøk eller av spredtbygd strøk. Som tettbygd strøk regnes områder med minst 200 bosatte på tellings- tidspunktet og hvor avstanden mellom bolighusene som regel ikke overstiger 50 meter. En hussamling som ligger mer enn 50 meter fra en tettbebyggelse, er imidlertid regnet som en del av det tettbygde strøket dersom hussamlingen naturlig hører sammen med tettbebyggelsen. Andre områder er regnet som spredtbygde strøk og er delt videre opp i tellingskretser.

I 1970-tellingene er det for områder som i 1960 tilhørte herredskommune, bare foretatt følgende endringer i kretsinnvidlingen som da ble brukt:

1. Når regulering av kommune- eller sognegrensene førte til at en 1960-krets falt inn under mer enn én kommune eller ett sogn i 1970, er kretsen delt videre opp slik at kretsgrensene ikke skjærer kommune- eller sognegrensene.
2. Grensene for tettbygde strøk (og dermed for tettbygde kretser) er justert i samsvar med bosettingen pr. 1. november 1970 etter reglene for avgrensning av disse strøkene.
3. I de tilfelle avgrensningen i 1960-tellingene av spredtbygde kretser ikke var i samsvar med reglene for kretsinnvidling, er grensene justert i 1970-tellingene.

Innvidlingen i tellingskretser av områder som i 1960 tilhørte bykommune, er foretatt av folke- registrene i samråd med kommunale myndigheter. I flere tilfelle er kretsinnvidlingen for disse om- rådene ikke den samme som i 1960-tellingene. I begge tellingene er imidlertid grensene fastlagt slik at de ikke skjærer kommune- eller sognegrensene og at en krets består enten bare av tettbygd strøk eller bare av spredtbygd strøk (avgrenset etter reglene som er nevnt ovenfor).

Tettbygde strøk i områder som i 1960 tilhørte herredskommune, er vanligvis ikke delt opp i flere kretser. Byområder er imidlertid alltid regnet til flere kretser.

I vedlegg 1 a er det gitt en kretsfortegnelse, i vedlegg 2 en kartskisse over kretsinnndelingen og i vedlegg 3 et oversiktskart over én eller flere tettbygde kretser. En oversikt som viser hvilke tellingskretser som inngår i de enkelte sogn, er gitt i vedlegg 1 b.

#### 6. Merknader til tabell 1

I tabell 1 har en generelt sett tatt sikte på å gi tall tilbake til 1801 etter kommuneinnndelingen i 1970. Over et så langt tidsrom har det imidlertid skjedd så mange endringer i kommuneinnndelingen at det for de fleste kommuner ikke kan gis en sammenliknbar tallserie for hele perioden.

Om lag 1858 ble Lavik herred delt i to herreder - Lavik og Klævold (senere Kyrkjebø). I 1861 ble Lavik herred og Brekke herred slått sammen til ett herred som i 1905 igjen ble delt i to herreder - Lavik og Brekke. Mellom tellingen i 1960 og tellingen i 1970 er Lavik, Kyrkjebø og et ubebodd område av Vik herred slått sammen til ett herred under navnet Høyanger. I vedlegg 1 c er det gitt en oversikt som viser hvilke kommuner de enkelte tellingskretsene i 1970-tellingen tilhørte i 1960.

I tabell 1 gjelder tallene for 1900 og tidligere Kyrkjebø herred og Lavik sogn i Lavik og Brekke herred.

TABELLER



TABELL 1. FOLKEMENGDEN VED FOLKETELLINGENE 1801-1970

ÅR	FOLKE- MENGDE	ÅR	FOLKE- MENGDE	ÅR	FOLKE- MENGDE	ÅR	FOLKE- MENGDE	ÅR	FOLKE- MENGDE	ÅR	FOLKE- MENGDE
1801 ..	..	1835 ..	..	1865 ..	2 640	1900 ..	2 889	1930 ..	5 048	1960 ..	5 507
1815 ..	..	1845 ..	..	1875 ..	2 686	1910 ..	2 816	1946 ..	5 844	1970 ..	5 417
1825 ..	..	1855 ..	..	1890 ..	2 887	1920 ..	3 586	1950 ..	5 667		

1 SE MERKNADER TIL TABELL 1 PÅ SIDE 14

TABELL 2. FOLKEMENGDEN ETTER KJØNN OG INNTEKTSTAKERNES VIKTIGSTE KILDE TIL LIVSOPPHOLD OG NÆRING

VIKTIGSTE KILDE TIL LIVSOPPHOLD OG NÆRING	IKKE-INNTEKTSTAKERE									
	I ALT	MENN	KVIN- NER	INN- TEKTS- TAKERE	I ALT	HUS- MØDRE	ANDRE			
							I ALT	AV DISSE:		
								UNDER 16 ÅR	16-24 ÅR	
I ALT .....	5 417	2 756	2 661	3 087	2 330	812	1 518	1 281	211	
INNTEKT AV EGET ARBEID I ALT ..	4 046	2 141	1 905	1 875	2 171	739	1 432	1 228	191	
JORDBRUK OG SKOGBRUK M.V. ...	569	318	251	290	279	97	182	164	17	
FISKE M.V. OG HVALFANGST ...	13	9	4	8	5	2	3	2	1	
INDUSTRI M.V. ....	1 832	1 038	794	713	1 119	416	703	586	108	
BYGGE- OG ANLEGGSVIRKSOMHET .	427	248	179	158	269	86	183	160	23	
VAREHANDEL .....	224	86	138	133	91	23	68	60	6	
SAMFERDSEL .....	247	156	91	139	108	33	75	69	6	
TJENESTEYTENDE NÆRINGER .....	733	285	448	433	300	82	218	187	30	
UOPPGITT NÆRING .....	1	1	-	1	-	-	-	-	-	
PENSJON, TRYGD .....	1 207	528	679	1 098	109	67	42	28	9	
FORMUE, LÅN M.V. ....	55	34	21	51	4	-	4	2	2	
STIPEND M.V. ....	68	37	31	63	5	2	3	3	-	
UOPPGITT .....	41	16	25	-	41	4	37	20	9	

TABELL 3. PERSONER 16 ÅR OG OVER ETTER YRKESAKTIVITET, KJØNN OG ALDER

KJØNN OG ALDER	I ALT	UTEN YRKES- AKTI- VITET	MED YRKESAKTIVITET						
			ARBEIDSTID I TIMER						
			I ALT	UNDER 100	100- 499	500- 999	1 000 OG MER		
							I ALT	AV DISSE: HELDAGS- ARBEID	UOPP- GITT
I ALT .....	4 136	1 885	2 251	27	193	265	1 766	1 434	-
16-19 .....	317	167	150	3	50	28	69	49	-
20-24 .....	365	93	272	2	31	25	214	152	-
25-59 .....	2 049	629	1 420	12	61	148	1 199	1 025	-
60-66 .....	492	234	258	2	24	31	201	159	-
67-69 .....	218	144	74	2	11	11	50	40	-
70 OG OVER .....	695	618	77	6	16	22	33	9	-
MENN I ALT .....	2 081	577	1 504	10	76	70	1 348	1 167	-
16-19 .....	159	74	85	1	30	14	40	33	-
20-24 .....	189	25	164	1	16	12	135	95	-
25-59 .....	1 066	84	982	2	6	23	951	868	-
60-66 .....	217	51	166	1	10	7	148	124	-
67-69 .....	119	61	58	1	8	4	45	38	-
70 OG OVER .....	331	282	49	4	6	10	29	9	-
KVINNER I ALT .....	2 055	1 308	747	17	117	195	418	267	-
16-19 I ALT .....	158	93	65	2	20	14	29	16	-
AV DISSE: GIFTE ...	11	8	3	-	2	-	1	1	-
20-24 I ALT .....	176	68	108	1	15	13	79	57	-
AV DISSE: GIFTE ...	78	43	35	-	10	5	20	9	-
25-59 I ALT .....	983	545	438	10	55	125	248	157	-
AV DISSE: GIFTE ...	828	488	340	10	53	114	163	90	-
60-66 .....	275	183	92	1	14	24	53	35	-
67-69 .....	99	83	16	1	3	7	5	2	-
70 OG OVER .....	364	336	28	2	10	12	4	-	-

TABELL 4. PERSONER 16 ÅR OG OVER MED MINST 100 ARBEIDSTIMER ETTER YRKESSTATUS, ARBEIDSTID, KJØNN OG NÆRING/YRKESOMRÅDE

NÆRING/YRKESOMRÅDE	AV DISSE:					ARBEIDSTID I TIMER					
	I ALT	AN- SATTE	SELV- STEN- DIGE	MENN	KVIN- NER	100-999			1 000 OG MER		
						I ALT	MENN	KVIN- NER	I ALT	MENN	KVIN- NER
I ALT .....	2 224	1 663	317	1 494	730	458	146	312	1 766	1 348	418
-----											
NÆRING											
JORDBRUK .....	443	11	211	250	193	173	36	137	270	214	56
SKOGBRUK M.V. ....	2	2	-	2	-	:	:	-	:	:	-
FISKE M.V., HVALFANGST	9	2	7	9	-	3	3	-	6	6	-
BERGVERKSDRIFT M.V. ....	6	4	1	6	-	1	1	-	5	5	-
INDUSTRI .....	742	730	11	680	62	77	54	23	665	626	39
BYGGE- OG ANLEGGSVIRKS.	166	140	24	162	4	17	16	1	149	146	3
KRAFT-, VANNFORS. M.V. ....	22	22	-	22	-	1	1	-	21	21	-
VAREHANDEL .....	170	129	27	60	110	47	5	42	123	55	68
FINANSINSTITUSJONER ...	23	23	-	11	12	2	-	2	21	11	10
EIENDOMSDRIFT .....	-	-	-	-	-	-	-	-	-	-	-
SJØTRANSPORT .....	77	69	6	66	11	6	4	2	71	62	9
ANNEN SAMFERDSEL .....	72	58	14	46	26	12	3	9	60	43	17
OFF. ADM. OG FORSVAR ..	64	64	-	52	12	13	8	5	51	44	7
OFF. OG PRIV. TJ.YTING	355	352	3	118	237	82	11	71	273	107	166
LØNT HUSARBEID .....	20	20	-	-	20	5	-	5	15	-	15
ANNEN TJENESTEYTING ...	50	35	12	7	43	17	2	15	33	5	28
UOPPGITT .....	2	2	-	2	-	:	:	-	:	:	-
-----											
1											
YRKESOMRÅDE											
TEKNISK, VITENSKAPELIG, HUMANISTISK OG KUNST-											
NERISK ARBEID I ALT ...	273	270	3	143	130	48	9	39	225	134	91
TEKNISK ARBEID .....	38	38	-	38	-	2	2	-	36	36	-
MEDISINSK ARBEID .....	10	9	1	8	2	1	:	:	9	:	:
SYKEPLEIE- OG ANNET											
PLEIEARBEID .....	95	95	-	15	80	21	-	21	74	15	59
PEDAGOGISK ARBEID ...	81	81	-	43	38	18	4	14	63	39	24
ADM.- OG FORVALTNINGS- ARB., BEDR.- OG ORGANI-											
SASJONSLEDELSE I ALT ..	30	19	11	24	6	-	-	-	30	24	6
OFFENTLIG ADM.- OG											
FORVALTNINGSARBEID ..	6	6	-	6	-	-	-	-	6	6	-
BEDR. OG ORG.LEDELSE	24	13	11	18	6	-	-	-	24	18	6
KONTORARBEID .....	118	116	-	53	65	16	4	12	102	49	53
HANDELSARBEID I ALT ...	140	100	27	45	95	39	2	37	101	43	58
GROSSISTER OG											
DETALJISTER .....	26	-	26	21	5	1	1	-	25	20	5
HANDELSREISENDE- OG											
AGENTURARBEID .....	-	-	-	-	-	-	-	-	-	-	-
HANDELSARB. FRA KONT.											
OG DETALJHANDELSARB.	113	99	1	23	90	38	1	37	75	22	53
JORDBRUKS-, SKOGBRUKS- OG FISKEARBEID .....	458	19	218	265	193	176	39	137	282	226	56
GRUVE- OG SPRENGNINGS- ARBEID M.M. ....	12	11	1	12	-	1	1	-	11	11	-
TRANSPORT- OG KOMMUNI- KASJONSARBEID I ALT ...	166	145	17	141	25	14	7	7	152	134	18
VEGTRAFIKKARBEID .....	66	51	13	66	-	2	2	-	64	64	-
POST- OG TELEKOM.ARB.	34	34	-	10	24	6	-	6	28	10	18
INDUSTRI-, BYGGE- OG											
ANLEGG SARBEID I ALT ...	748	714	33	740	8	75	72	3	673	668	5
JERN- OG MET.VAREARB.	96	94	2	96	-	4	4	-	92	92	-
ELEKTROARBEID .....	70	69	1	70	-	4	4	-	66	66	-
TREARBEID .....	78	66	12	78	-	9	9	-	69	69	-
NÆRINGSMIDDELARBEID .	13	12	1	13	-	-	-	-	13	13	-
KJEMISK PROSESSAR- BEID, TREFOREDLINGS-											
OG PAPIRARBEID .....	49	49	-	49	-	4	4	-	45	45	-
LASTE-, LOSSE- OG											
LAGERARBEID .....	33	33	-	33	-	6	6	-	27	27	-
SERVICEARBEID I ALT ...	249	239	7	41	208	84	7	77	165	34	131
SIVILT OVERVAKNINGS- OG TRYGGINGSARBEID ..	11	11	-	7	4	1	-	1	10	7	3
HOTELL- OG RESTAU- RANTARBEID, HUSARBEID	68	67	-	6	62	14	2	12	54	4	50
VAKTMESTER- OG											
RENGJØRINGSARBEID ...	125	125	-	20	105	55	4	51	70	16	54
MILITÆRT ARBEID .....	30	30	-	30	-	5	5	-	25	25	-
UOPPGITT .....	-	-	-	-	-	-	-	-	-	-	-

I BARE ET UTVALG AV YRKESOMRÅDER ER SPESIFISERT

TABELL 5. PERSONER 16-69 ÅR ETTER YRKESAKTIVITET, KJØNN OG HØYESTE UTDANNING

KJØNN OG HØYESTE UTDANNING	I ALT	UTEN YRKESAKTIVITET, ARBEIDST. UNDER 100 TIMER ELLER UOPPGITT		MED 100 ARBEIDSTIMER ELLER MER					
		I ALT	AV DISSE: I ALT	100-499 TIMER		500-999 TIMER		1 000 TIMER OG MER	
				I ALT	AV DISSE: ELEVER, STU- DENTER	I ALT	AV DISSE: ELEVER, STU- DENTER		
I ALT .....	3 441	1 288	214	2 153	177	71	243	34	1 733
MENN I ALT .....	1 750	301	102	1 449	70	46	60	19	1 319
UNGDOMSSKOLENIVA, 7-9 ÅR, I ALT ..	1 164	228	55	936	45	25	38	6	853
7-ÅRIG FOLKESKOLE .....	674	148	1	526	17	2	21	-	488
ALLMENT FAGFELT ELLERS .....	294	64	48	230	24	20	7	3	199
ADMINISTRASJON OG ØKONOMI .....	43	6	1	37	-	-	1	1	36
INDUSTRI, HÅNDVERK OG TEKNIKK ..	125	10	5	115	4	3	7	2	104
SAMFERDSEL .....	3	-	-	3	-	-	-	-	3
JORDBRUK, SKOGBRUK OG FISKE ....	21	-	-	21	-	-	1	-	20
GYMNASNIVA I, 10 ÅR, I ALT .....	301	36	21	265	13	11	11	7	241
ALLMENT FAGFELT .....	127	28	20	99	11	10	9	5	79
ADMINISTRASJON OG ØKONOMI .....	5	1	-	4	-	-	-	-	4
INDUSTRI, HÅNDVERK OG TEKNIKK ..	84	2	1	82	2	1	1	1	79
SAMFERDSEL .....	11	-	-	11	-	-	-	-	11
JORDBRUK, SKOGBRUK OG FISKE ....	59	5	-	54	-	-	1	1	53
TJENESTEYTING OG FORSVAR .....	12	-	-	12	-	-	-	-	12
GYMNASNIVA II,III, 11-12 ÅR, I ALT	167	25	21	142	10	9	5	2	127
ALLMENT FAGFELT .....	70	21	21	49	9	9	3	2	37
ADMINISTRASJON OG ØKONOMI .....	5	-	-	5	-	-	-	-	5
INDUSTRI, HÅNDVERK OG TEKNIKK ..	69	3	-	66	-	-	-	-	64
SAMFERDSEL .....	11	-	-	11	-	-	-	-	11
JORDBRUK, SKOGBRUK OG FISKE ....	3	-	-	3	-	-	-	-	3
TJENESTEYTING OG FORSVAR .....	3	1	-	2	-	-	-	-	-
UNIVERSITETS- OG HØGSKOLENIVA I, 13-14 ÅR, I ALT .....	68	6	2	62	2	1	4	2	56
UNDERVISNING .....	23	4	1	19	1	1	2	1	16
ADMINISTRASJON, ØKONOMI, SAMFUNNSVITENSKAP OG JUS .....	5	-	-	5	-	-	-	-	5
NATURVITENSKAP OG TEKNIKK .....	37	1	-	36	1	-	2	1	33
UNIVERSITETS-, HØGSKOLENIVA II,III OG FORSKERNIVA, OVER 14 ÅR, I ALT	49	5	2	44	-	-	2	2	42
UNDERVISNING .....	8	1	1	7	-	-	-	-	7
ADMINISTRASJON, ØKONOMI, SAMFUNNSVITENSKAP OG JUS .....	4	-	-	4	-	-	-	-	4
NATURVITENSKAP OG TEKNIKK .....	19	1	-	18	-	-	1	1	17
UOPPGITT ELLER INGEN UTDANNING ...	1	1	1	-	-	-	-	-	-
KVINNER I ALT .....	1 691	987	112	704	107	25	183	15	414
UNGDOMSSKOLENIVA, 7-9 ÅR, I ALT ..	1 353	848	74	505	82	12	147	3	276
7-ÅRIG FOLKESKOLE .....	698	473	1	225	36	-	82	-	107
ALLMENT FAGFELT ELLERS .....	338	208	61	130	30	11	30	2	70
ADMINISTRASJON OG ØKONOMI .....	101	47	1	54	7	1	14	-	33
INDUSTRI, HÅNDVERK OG TEKNIKK ..	28	10	4	18	1	-	6	1	11
SAMFERDSEL .....	-	-	-	-	-	-	-	-	-
TJENESTEYTING OG FORSVAR .....	183	108	7	75	8	-	15	-	52
GYMNASNIVA I, 10 ÅR, I ALT .....	192	90	20	102	14	8	19	6	69
ALLMENT FAGFELT .....	160	76	20	84	-	8	-	6	53
ADMINISTRASJON OG ØKONOMI .....	5	1	-	4	-	-	-	-	4
INDUSTRI, HÅNDVERK OG TEKNIKK ..	5	3	-	2	-	-	-	-	-
SAMFERDSEL .....	4	1	-	3	-	-	-	-	-
HELSEVERN .....	10	7	-	3	-	-	1	-	2
TJENESTEYTING OG FORSVAR .....	7	2	-	5	-	-	-	-	5
GYMNASNIVA II,III, 11-12 ÅR, I ALT	91	35	15	56	6	3	8	4	42
ALLMENT FAGFELT .....	42	19	15	23	5	3	6	4	12
ADMINISTRASJON OG ØKONOMI .....	3	2	-	1	-	-	-	-	-
INDUSTRI, HÅNDVERK OG TEKNIKK ..	3	-	-	3	-	-	-	-	-
HELSEVERN .....	33	11	-	22	-	-	-	-	20
TJENESTEYTING OG FORSVAR .....	7	3	-	4	-	-	-	-	4
UNIVERSITETS- OG HØGSKOLENIVA I, 13-14 ÅR, I ALT .....	45	11	1	34	3	1	6	2	25
UNDERVISNING .....	26	5	1	21	2	1	4	2	15
ADMINISTRASJON, ØKONOMI, SAMFUNNSVITENSKAP OG JUS .....	9	5	-	4	-	-	-	-	4
NATURVITENSKAP OG TEKNIKK .....	-	-	-	-	-	-	-	-	-
UNIVERSITETS-, HØGSKOLENIVA II,III OG FORSKERNIVA, OVER 14 ÅR, I ALT	10	3	2	7	2	1	3	-	2
ADMINISTRASJON, ØKONOMI, SAMFUNNSVITENSKAP OG JUS .....	-	-	-	-	-	-	-	-	-
NATURVITENSKAP OG TEKNIKK .....	-	-	-	-	-	-	-	-	-
UOPPGITT ELLER INGEN UTDANNING ...	-	-	-	-	-	-	-	-	-

I BARE ET UTVALG AV FAGOMRÅDER ER SPESIFISERT UNDER DE ENKELTE UTDANNINGSNIVAER

TABELL 6. YRKESAKTIVE, SKOLEELEVER OG STUDENTER 16 ÅR OG OVER ETTER KJØNN OG ARBEIDS-/SKOLE-/STUDIESTED PR. 1. NOVEMBER 1970

ARBEIDS-/SKOLE-/STUDIESTED	I ALT	1			2		
		YRKESAKTIVE			SKOLEELEVER OG STUDENTER		
		I ALT	MENN	KVINNER	I ALT	MENN	KVINNER
I ALT .....	2 381	2 073	1 373	700	308	173	135
I KOMMUNEN .....	1 994	1 923	1 237	686	71	43	28
SOGNDAL .....	67	3	3	-	64	31	33
BERGEN .....	30	2	1	1	28	21	7
VOSS .....	24	-	-	-	24	9	15
OSLO .....	17	1	1	-	16	8	8
FØRDE .....	16	1	1	-	15	12	3
TRONDHEIM .....	16	-	-	-	16	14	2
ANDRE KOMMUNER I FYLKET .....	55	34	32	2	21	13	8
ANDRE KOMMUNER UTEFOR FYLKET ...	54	10	8	2	44	21	23
ANNET STED .....	108	99	90	9	9	1	8

1 EKSKL. PERSONER SOM AVTJENTE VERNEPLIKTSTJENESTE OG YRKESAKTIVE SOM IKKE HAR OPPGITT ARBEIDSSTED

2 EKSKL. SKOLEELEVER OG STUDENTER SOM IKKE HAR OPPGITT SKOLE-/STUDIESTED

TABELL 7. FAMILIER OG PERSONER ETTER FAMILIETYPPE OG HUSHOLDNINGSTYPPE

HUSHOLDNINGSTYPPE	I ALT		FAMILIER MED EN PERSON	FAMILIER MED TO ELLER FLERE PERSONER						
	FAMILIER	PERSONER		I ALT		EKTEPAR UGIFTE BARN	EKTEPAR MED UGIFTE BARN		MOR ELLER FAR MED UGIFTE BARN	
				FAMILIER	PERSONER		FAMILIER	PERSONER	FAMILIER	PERSONER
I ALT .....	2 241	5 417	881	1 360	4 536	442	820	3 404	98	248
PRIVATHUSHOLDNING I ALT ..	1 999	5 173	641	1 358	4 532	440	820	3 404	98	248
MED EN FAMILIE .....	1 605	4 475	398	1 207	4 077	390	748	3 124	69	173
MED TO FAMILIER .....	290	561	158	132	403	42	65	253	25	66
MED FLERE FAMILIER .....	104	137	85	19	52	8	7	27	4	9
FELLESHUSHOLDNING .....	242	244	240	2	4	2	-	-	-	-
ANNEN HUSHOLDNING .....	-	-	-	-	-	-	-	-	-	-

TABELL 8. PERSONER 16 ÅR OG OVER MED EGEN BOLIG ETTER ALDER, EKTESKAPELIG STATUS OG KJØNN

EKTESKAPELIG STATUS OG KJØNN	I ALT	ALDER								
		16-19	20-24	25-29	30-39	40-49	50-59	60-69	70-79	80 OG OVER
		PERSONER 16 ÅR OG OVER I ALT ...	4 136	317	365	290	454	588	717	710
AV DISSE: MED EGEN BOLIG .....	3 016	22	133	207	392	517	634	622	391	98
MENN I ALT .....	2 081	159	189	157	235	312	362	336	248	83
AV DISSE: MED EGEN BOLIG .....	1 461	5	44	96	189	266	318	295	197	51
KVINNER I ALT .....	2 055	158	176	133	219	276	355	374	265	99
AV DISSE: MED EGEN BOLIG .....	1 555	17	89	111	203	251	316	327	194	47
UGIFTE I ALT .....	1 191	303	245	79	70	96	115	133	112	38
AV DISSE: MED EGEN BOLIG .....	271	15	35	14	21	36	43	67	33	7
MENN I ALT .....	678	156	150	60	48	69	70	68	43	14
AV DISSE: MED EGEN BOLIG .....	148	4	14	9	12	27	29	36	13	4
KVINNER I ALT .....	513	147	95	19	22	27	45	65	69	24
AV DISSE: MED EGEN BOLIG .....	123	11	21	5	9	9	14	31	20	3
GIFTE OG SEPARERTE I ALT .....	2 582	14	118	210	376	470	577	479	281	57
AV DISSE: MED EGEN BOLIG .....	2 486	7	97	193	367	464	572	470	268	48
MENN I ALT .....	1 295	3	39	97	182	236	288	244	170	36
AV DISSE: MED EGEN BOLIG .....	1 242	1	30	87	175	233	286	237	162	31
KVINNER I ALT .....	1 287	11	79	113	194	234	289	235	111	21
AV DISSE: MED EGEN BOLIG .....	1 244	6	67	106	192	231	286	233	106	17
FØR GIFTE I ALT .....	363	-	2	1	8	22	25	98	120	87
AV DISSE: MED EGEN BOLIG .....	259	-	1	-	4	17	19	85	90	43
MENN I ALT .....	108	-	-	-	5	7	4	24	35	33
AV DISSE: MED EGEN BOLIG .....	71	-	-	-	2	6	3	22	22	16
KVINNER I ALT .....	255	-	2	1	3	15	21	74	85	54
AV DISSE: MED EGEN BOLIG .....	188	-	1	-	2	11	16	63	68	27

TABELL 9. HUS, BOLIGER, ROM OG BOSATTE ETTER HUSTYPE

	PERMANENT BOLIGBYGG												
	I ALT	I ALT	VÅ- NINGS- HUS I TILKN. TIL GÅRDS- DRIFT	FRITT- LIGG- ENDE BOLIG	ENE- BOLIG I REKJE, KJEDE, ATRIUM M.V.	ANNEN ENE- BOLIG	HORI- SON- TALT DELTA TO- MANN- BOLIG	ANNET SMÅHUS	BLOKK	PRO- VI- SOR- ISK BO- LIG- BYGG	FOR- RET- NINGS- BYGG M.V.	BYGG FOR FEL- LES- HUS- HOLD- NING	UOPP- GITT HUS- TYPE
HUS .....	1 288	1 233	329	568	102	-	136	95	3	10	34	11	-
BOLIGER I ALT ...	1 869	1 774	458	568	102	-	272	356	18	14	47	34	-
AV DISSE: BEBODDE	1 782	1 700	430	568	102	-	259	324	17	14	42	26	-
ROM .....	8 028	7 792	2 336	2 909	483	-	1 056	958	50	27	152	57	-
BOSATTE .....	5 173	4 990	1 416	1 802	318	-	709	710	35	23	110	50	-
BOLIGER PR. HUS .	1,5	1,4	1,4	1,0	1,0	-	2,0	3,7	6,0	1,4	1,4	3,1	-
ROM PR. BOLIG ...	4,5	4,6	5,4	5,1	4,7	-	4,1	3,0	2,9	1,9	3,6	2,2	-
BOSATTE PR. BOLIG	2,9	2,9	3,3	3,2	3,1	-	2,7	2,2	2,1	1,6	2,6	1,9	-
BOSATTE PR. ROM .	0,6	0,6	0,6	0,6	0,7	-	0,7	0,7	0,7	0,9	0,7	0,9	-

TABELL 10. BEBODDE BOLIGER ETTER HUSTYPE OG BYGGEAR, OG HUS, ROM OG BOSATTE ETTER HUSETS BYGGEAR

HUSETS BYGGEAR	BEBODDE BOLIGER										BOSATTE				
	HUS	I PERMANENTE BOLIGBYGG								ROM	BOSATTE	BE- BOD- DE BO- LIG- ER PR. HUS	PR. BO- LIG	PR. ROM	PR. BO- LIG
		I ALT	I ALT	I VANINGS- HUS I TILKN. TIL GÅRDSDRIFT OG I FRITTL. OG ENEBOLIGER	I ANDRE ENE- OG TO- MANN- BOLIGER OG SMÅHUS	I BLOKK- ER	I ANDRE BYGG								
I ALT .....	1 288	1 782	1 700	998	685	17	82	8 028	5 173	1,4	4,5	2,9	0,6		
1900 OG FØR ....	99	123	120	112	8	-	3	597	372	1,2	4,9	3,0	0,6		
1901-1910 .....	69	84	82	80	2	-	2	449	286	1,2	5,3	3,4	0,6		
1911-1920 .....	115	198	180	79	101	-	18	788	553	1,7	4,0	2,8	0,7		
1921-1930 .....	182	259	239	130	105	4	20	1 156	701	1,4	4,5	2,7	0,6		
1931-1940 .....	201	322	312	115	184	13	10	1 356	791	1,6	4,2	2,5	0,6		
1941-1945 .....	13	19	16	10	6	-	3	93	54	1,5	4,9	2,8	0,6		
1946-1950 .....	121	166	164	95	69	-	2	806	486	1,4	4,9	2,9	0,6		
1951-1960 .....	285	368	356	212	144	-	12	1 681	1 094	1,3	4,6	3,0	0,7		
1961-1970 .....	203	243	231	165	66	-	12	1 102	836	1,2	4,5	3,4	0,8		
UOPPGITT .....	-	-	-	-	-	-	-	-	-	-	-	-	-		

TABELL 11. BEBODDE BOLIGER ETTER HUSTYPE OG TALLET PÅ ROM, OG BOSATTE ETTER TALLET PÅ ROM I BOLIGEN

TALLET PÅ ROM, EKSKL. KJØKKEN	BEBODDE BOLIGER							BOSATTE	
	I ALT	I PERMANENTE BOLIGBYGG					I ANDRE BYGG	I ALT	PR. ROM
		I ALT	I VANINGS- HUS I TILKN. TIL GÅRDSDRIFT OG I FRITTL. ENEBOLIGER	I ANDRE ENE- OG TOMANN- BOLIGER OG SMÅHUS	I BLOKKER				
I ALT .....	1 782	1 700	998	685	17	82	5 173	0,6	
0 ROM ELLER UOPPGITT ..	-	-	-	-	-	-	-	-	
1 ROM I ALT .....	182	150	28	114	8	32	236	1,0	
MED KJØKKEN I ALT ...	98	93	25	62	6	5	146	1,0	
UNDER 6 KVM. ....	44	42	8	33	1	2	56	1,3	
6 KVM. OG MER .....	54	51	17	29	5	3	90	0,8	
UTEN KJØKKEN .....	84	57	3	52	2	27	90	1,1	
2 ROM I ALT .....	300	280	95	182	3	20	667	0,8	
MED KJØKKEN .....	283	266	87	178	1	17	631	0,8	
UTEN KJØKKEN .....	17	14	8	4	2	3	36	1,1	
3 ROM .....	390	378	171	206	1	12	1 081	0,7	
4 ROM .....	440	430	310	117	3	10	1 463	0,7	
5 ROM .....	223	218	173	43	2	5	814	0,6	
6 ROM .....	137	134	122	12	-	3	480	0,5	
7 ROM .....	59	59	55	4	-	-	215	0,5	
8 ROM OG MER .....	51	51	44	7	-	-	217	0,4	

TABELL 12. BEBODDE BOLIGER, ROM OG BOSATTE ETTER BOLIGTETTHET

	I ALT	BOSATTE PR. ROM, INKL. KJØKKEN PÅ 6 KVM. OG MER								0 ROM ELLER UOPP- GITT	
		UNDER 0,25	0,25- 0,49	0,50- 0,74	0,75- 0,99	1,00- 1,24	1,25- 1,49	1,50- 1,74	1,75- 1,99		2,00 OG MER
		BEBODDE BOLIGER .....	1 782	86	410	539	229	366	79		36
ROM .....	8 028	524	2 187	2 474	1 175	1 179	301	114	12	62	-
BOSATTE .....	5 173	92	770	1 427	938	1 217	394	177	21	137	-
ROM PR. BOLIG .....	4,5	6,1	5,3	4,6	5,1	3,2	3,8	3,2	4,0	1,8	-
BOSATTE PR. BOLIG .....	2,9	1,1	1,9	2,6	4,1	3,3	5,0	4,9	7,0	4,0	-

TABELL 13. BEBODDE BOLIGER, ROM OG BOSATTE ETTER BOLIGENS UTSTYR

	I ALT	INNLAGT VANN I HUSET								IKKE INN- LAGT VANN I HUSET	UOPP- GITT
		EGET WC		FELLES WC		EGET ELLER FELLES WC OG UTEN BAD		UTEN WC			
		EGET BAD	FELLES BAD	EGET BAD	FELLES BAD	EGET ELLER FELLES BAD	UTEN BAD	UTEN BAD			
		BEBODDE BOLIGER .....	1 782	1 750	1 108	114	14	116	160		
ROM .....	8 028	7 925	5 467	390	55	273	519	267	954	103	-
BOSATTE .....	5 173	5 122	3 504	270	40	225	342	175	566	51	-
ROM PR. BOLIG .....	4,5	4,5	4,9	3,4	3,9	2,4	3,2	5,1	5,1	3,2	-
BOSATTE PR. BOLIG .....	2,9	2,9	3,2	2,4	2,9	1,9	2,1	3,4	3,0	1,6	-
BOSATTE PR. ROM .....	0,6	0,6	0,6	0,7	0,7	0,8	0,7	0,7	0,6	0,5	-

TABELL 14. BEBODDE BOLIGER, ROM OG BOSATTE ETTER EIER-/LEIERFORHOLDET TIL BOLIGEN

	I ALT	BOLIGINNEHAVEREN DISPONERER BOLIGEN SOM								TJEN- ESTE- ELLER FOR- PAK- TER- BOLIG	UOPP- GITT
		EIER	LEIEBOER								
			MED AKSJE/ANDEL			UTEN AKSJE/ANDEL					
			I ALT	MED INN- SKOTT	UTEN INN- SKOTT	I ALT	MED INN- SKOTT	UTEN INN- SKOTT			
BEBODDE BOLIGER ...	1 782	1 037	602	-	-	-	602	-	602	143	-
ROM .....	8 028	5 530	1 980	-	-	-	1 980	-	1 980	518	-
BOSATTE .....	5 173	3 294	1 484	-	-	-	1 484	-	1 484	395	-
ROM PR. BOLIG .....	4,5	5,3	3,3	-	-	-	3,3	-	3,3	3,6	-
BOSATTE PR. BOLIG .....	2,9	3,2	2,5	-	-	-	2,5	-	2,5	2,8	-
BOSATTE PR. ROM ...	0,6	0,6	0,7	-	-	-	0,7	-	0,7	0,8	-

TABELL 15. FOLKEMENGDEN ETTER ALDER, KJØNN OG TELLINGSKRETS

TELLINGSKRETS OG KJØNN	I ALT	ALDER									
		UNDER 7	7-15	16-19	20-24	25-29	30-39	40-49	50-59	60-69	70 OG OVER
KOMMUNEN I ALT .....	5 417	571	710	317	365	290	454	588	717	710	695
MENN I ALT .....	2 756	306	369	159	189	157	235	312	362	336	331
UGIFTE .....	1 353	306	369	156	150	60	48	69	70	68	57
GIFTE OG SEPARERTE .....	1 295	-	-	3	39	97	182	236	288	244	206
FØR GIFTE .....	108	-	-	-	-	-	5	7	4	24	68
KVINNER I ALT .....	2 661	265	341	158	176	133	219	276	355	374	364
UGIFTE .....	1 119	265	341	147	95	19	22	27	45	65	93
GIFTE OG SEPARERTE .....	1 287	-	-	11	79	113	194	234	289	235	132
FØR GIFTE .....	255	-	-	-	2	1	3	15	21	74	139
TETTBYGDE KRETSE I ALT ...	3 087	331	417	185	217	184	276	362	404	416	295
MENN .....	1 539	175	206	88	108	103	143	182	197	191	146
KVINNER .....	1 548	156	211	97	109	81	133	180	207	225	149
04 VADHEIM .....	486	71	85	26	27	30	48	68	60	44	27
MENN .....	237	39	38	7	14	16	22	36	36	19	10
KVINNER .....	249	32	47	19	13	14	26	32	24	25	17
09 HØYANGER .....	2 601	260	332	159	190	154	228	294	344	372	268
MENN .....	1 302	136	168	81	94	87	121	146	161	172	136
KVINNER .....	1 299	124	164	78	96	67	107	148	183	200	132
SPREDTBYGDE KRETSE I ALT .	2 330	240	293	132	148	106	178	226	313	294	400
MENN .....	1 217	131	163	71	81	54	92	130	165	145	185
KVINNER .....	1 113	109	130	61	67	52	86	96	148	149	215
01 ORTNEVIK .....	155	23	21	8	10	8	13	11	18	21	22
MENN .....	87	15	13	3	8	2	8	7	8	14	9
KVINNER .....	68	8	8	5	2	6	5	4	10	7	13
02 SØREIDE .....	77	6	10	5	8	7	2	7	13	10	9
MENN .....	40	3	4	2	5	6	-	4	8	4	4
KVINNER .....	37	3	6	3	3	1	2	3	5	6	5
03 BJORDAL .....	217	29	27	14	11	8	19	22	24	22	41
MENN .....	117	20	12	7	9	3	9	16	13	11	17
KVINNER .....	100	9	15	7	2	5	10	6	11	11	24
05 ULLEBØ .....	80	7	15	4	4	2	6	8	11	11	12
MENN .....	39	2	9	3	2	-	4	3	6	6	4
KVINNER .....	41	5	6	1	2	2	2	5	5	5	8
06 VIKUM .....	53	7	8	3	5	2	2	6	11	6	3
MENN .....	30	3	7	2	3	1	-	4	5	4	1
KVINNER .....	23	4	1	1	2	1	2	2	6	2	2
07 KYRKJEBØ .....	501	50	39	15	32	20	36	53	70	55	131
MENN .....	253	24	20	8	13	10	18	31	41	27	61
KVINNER .....	248	26	19	7	19	10	18	22	29	28	70
08 AUSTRHEIM .....	280	37	34	26	16	18	24	28	40	34	23
MENN .....	143	17	21	18	7	8	11	17	16	15	13
KVINNER .....	137	20	13	8	9	10	13	11	24	19	10
10 DALE/HALAND .....	58	4	8	4	3	3	5	7	7	11	6
MENN .....	28	1	2	3	3	1	2	4	5	5	2
KVINNER .....	30	3	6	1	-	2	3	3	2	6	4
11 MÅREN .....	39	1	7	1	3	-	-	6	5	5	11
MENN .....	14	-	3	1	1	-	-	3	2	3	1
KVINNER .....	25	1	4	-	2	-	-	3	3	2	10
12 LAVIK .....	268	25	35	12	15	10	27	17	28	44	55
MENN .....	131	16	18	3	5	4	15	11	14	22	23
KVINNER .....	137	9	17	9	10	6	12	6	14	22	32
13 LAVIKDAL .....	239	16	39	18	13	11	20	23	34	33	32
MENN .....	135	10	25	9	5	7	12	13	18	16	20
KVINNER .....	104	6	14	9	8	4	8	10	16	17	12
14 TORVUND .....	209	22	30	15	18	7	14	27	31	18	27
MENN .....	113	13	15	11	13	5	7	13	17	7	12
KVINNER .....	96	9	15	4	5	2	7	14	14	11	15
15 IKJEFJORD .....	154	13	20	7	10	10	10	11	21	24	28
MENN .....	87	7	14	1	7	7	6	4	12	11	18
KVINNER .....	67	6	6	6	3	3	4	7	9	13	10

TABELL 16. PERSONER 16 ÅR OG OVER ETTER VIKTIGSTE KILDE TIL LIVSOPPHELD, NÆRING, KJØNN OG TELLINGSKRETS

VIKTIGSTE KILDE TIL LIVSOPPHELD											
INNTEKT AV EGET ARBEID											
TELLINGSKRETS OG KJØNN	I ALT	NÆRING							PEN- SJON, TRYGD	FOR- MUE, LAN, STI- PEND M.V.	HUSAR- BEID I HJEM- MET, FORSØR- GET
		I ALT	JORD- SKOG- BRUK, FISKE M.V., HVAL- FANGST	INDU- STRI M.V., BYGGE- OG ANL. VIRK- SOMHET	VARE- HANDEL	SAM- FERD- SEL	TJEN- ESTE- YTENDE NÆR- INGER	UOPP- GITT			
KOMMUNEN I ALT .....	4 136	1 875	297	871	133	139	433	2	1 098	114	1 049
MENN .....	2 081	1 401	232	825	57	109	176	2	508	68	104
KVINNER .....	2 055	474	65	46	76	30	257	-	590	46	945
TETTBYGDE KRETSE I ALT ...	2 339	1 110	18	655	100	80	255	2	479	68	682
MENN .....	1 158	831	15	613	41	62	98	2	224	40	63
KVINNER .....	1 181	279	3	42	59	18	157	-	255	28	619
04 VADHEIM .....	330	175	10	109	15	15	24	2	36	12	107
MENN .....	160	134	8	102	5	10	7	2	14	5	7
KVINNER .....	170	41	2	7	10	5	17	-	22	7	100
09 HØYANGER .....	2 009	935	8	546	85	65	231	-	443	56	575
MENN .....	998	697	7	511	36	52	91	-	210	35	56
KVINNER .....	1 011	238	1	35	49	13	140	-	233	21	519
SPRETTBYGDE KRETSE I ALT .	1 797	765	279	216	33	59	178	-	619	46	367
MENN .....	923	570	217	212	16	47	78	-	284	28	41
KVINNER .....	874	195	62	4	17	12	100	-	335	18	326
01 ORTNEVIK .....	111	54	35	8	1	6	4	-	29	5	23
MENN .....	59	44	30	8	1	4	1	-	11	3	1
KVINNER .....	52	10	5	-	-	2	3	-	18	2	22
02 SØREIDE .....	61	32	17	6	2	4	3	-	11	3	15
MENN .....	33	26	14	5	1	3	3	-	5	1	1
KVINNER .....	28	6	3	1	1	1	-	-	6	2	14
03 BJORDAL .....	161	70	28	23	4	3	12	-	46	4	41
MENN .....	85	59	26	23	2	3	5	-	18	4	4
KVINNER .....	76	11	2	-	2	-	7	-	28	-	37
05 ULLEBØ .....	58	28	14	10	1	-	3	-	19	-	11
MENN .....	28	21	10	10	-	-	1	-	6	-	1
KVINNER .....	30	7	4	-	1	-	2	-	13	-	10
06 VIKUM .....	38	20	4	11	-	1	4	-	4	1	13
MENN .....	20	17	2	11	-	1	3	-	2	-	1
KVINNER .....	18	3	2	-	-	-	1	-	2	1	12
07 KYRKJEBØ .....	412	110	11	23	4	5	67	-	253	1	48
MENN .....	209	65	8	23	2	3	29	-	137	-	7
KVINNER .....	203	45	3	-	2	2	38	-	116	1	41
08 AUSTRHEIM .....	209	98	18	37	3	7	33	-	45	9	57
MENN .....	105	71	13	36	1	6	15	-	19	4	11
KVINNER .....	104	27	5	1	2	1	18	-	26	5	46
10 DALE/HÅLAND .....	46	21	3	12	3	-	3	-	8	3	14
MENN .....	25	16	2	12	1	-	1	-	3	3	3
KVINNER .....	21	5	1	-	2	-	2	-	5	-	11
11 MÅREN .....	31	12	8	1	-	1	2	-	12	1	6
MENN .....	11	9	7	1	-	1	-	-	1	1	-
KVINNER .....	20	3	1	-	-	-	2	-	11	-	6
12 LAVIK .....	208	89	28	22	4	10	25	-	79	4	36
MENN .....	97	58	18	22	2	9	7	-	34	3	2
KVINNER .....	111	31	10	-	2	1	18	-	45	1	34
13 LAVIKDAL .....	184	93	54	21	3	9	6	-	45	4	42
MENN .....	100	75	44	21	1	4	5	-	19	2	4
KVINNER .....	84	18	10	-	2	5	1	-	26	2	38
14 TORVUND .....	157	85	29	33	4	8	11	-	35	6	31
MENN .....	85	65	18	32	2	8	5	-	12	4	4
KVINNER .....	72	20	11	1	2	-	6	-	23	2	27
15 IKJEFJORD .....	121	53	30	9	4	5	5	-	33	5	30
MENN .....	66	44	25	8	3	5	3	-	17	3	2
KVINNER .....	55	9	5	1	1	-	2	-	16	2	28



TABELL 17. HOVEDTALL FOR HUS OG BEBODDE BOLIGER I DE ENKELTE TELLINGSKRETSE

TELLINGSKRETS	HUS				BEBODDE BOLIGER							BO-SAT-TE PR. ROM
	I ALT	AV DISSE:		BYGGÅR	I ALT	AV DISSE MED:						
		VAN.HUS TILKN. GARDS- DRIFT, FRITTL. ENEBOL.	1946- 1960			1961- 1970	INNLAGT VANN I HUSET	EGET OG EGET BAD	WC OG BAD	WC OG ELLERS	EGET ELLER FELLES WC OG UTEN BAD	
KOMMUNEN I ALT .....	1 288	897	406	203	1 782	1 750	1 108	244	160	52	0,6	
TETTBYGDE KRETSE I ALT ...	767	430	274	112	1 106	1 104	810	153	129	1	0,7	
04 VADHEIM .....	128	97	31	31	155	154	110	12	22	1	0,7	
09 HØYANGER .....	639	333	243	81	951	950	700	141	107	-	0,7	
SPREDTBYGDE KRETSE I ALT .	521	467	132	91	676	646	298	91	31	51	0,6	
01 CRTNEVIK .....	40	38	13	2	52	48	19	7	3	9	0,5	
02 SØREIDE .....	20	18	4	-	28	26	8	3	2	2	0,6	
03 BJORDAL .....	48	42	9	12	64	62	28	10	3	11	0,7	
05 ULLEBØ .....	19	19	3	5	20	20	8	1	1	-	0,7	
06 VIKUM .....	15	14	4	3	16	16	10	1	-	-	0,7	
07 KYRKJEBØ .....	63	46	14	23	102	100	42	39	-	7	0,7	
08 AUSTRHEIM .....	71	64	22	17	79	79	63	2	6	-	0,7	
10 DALE/HÅLAND .....	18	15	3	1	20	20	18	1	-	1	0,6	
11 MÅREN .....	11	10	2	1	11	11	4	-	1	-	0,5	
12 LAVIK .....	65	55	14	13	95	88	47	17	6	2	0,6	
13 LAVIKDAL .....	59	58	21	4	76	72	23	5	4	10	0,6	
14 TORVUND .....	52	50	14	7	62	56	15	3	1	5	0,7	
15 IKJEFJORD .....	40	38	9	3	51	48	13	2	4	4	0,6	

## a. KRETSFORTEGNELSE

Krets- nr.	Navnet på kretsen	Krets- type <sup>1)</sup>	Omfang (Eiendommer med bebodde hus)
1	Ortnevik	S	Gnr. 1-13.
2	Søreide	S	Gnr. 14-17.
3	Bjordal	S	Gnr. 18-23 og 25.
4	Vadheim	T	Se vedlegg 3.
5	Ullebø	S	Gnr. 33, 34, 37-41, 44, 68 og 69. Unntatt bnr. under krets 4.
6	Vikum	S	Gnr. 26 - 32.
7	Kyrkjebø	S	Fjordtun, Fylkessjukeheimen, Kyrkjebø gamle skule, gnr. 45-51.
8	Austrheim	S	Gnr. 52 - 57.
9	Høyanger	T	Se vedlegg 3.
10	Dale/Håland	S	Grimsoen, Nova, Koesvann, gnr. 60 og 61. Unntatt bnr. under krets 9.
11	Måren	S	Måren skule, gnr. 64 og 66.
12	Lavik	S	Gnr. 70-74, 95 og 96.
13	Lavikdal	S	Gnr. 75-94.
14	Torvund	S	Gnr. 97-103.
15	Ikjefjord	S	Gnr. 104-106 og 108-114.
16	Ubebodd pr. 1/11-1970	-	—

1) T = Tettbygd krets. S = Spredtbygd krets.

## b. INNDELINGEN I SOGN PR. 1. NOVEMBER 1970

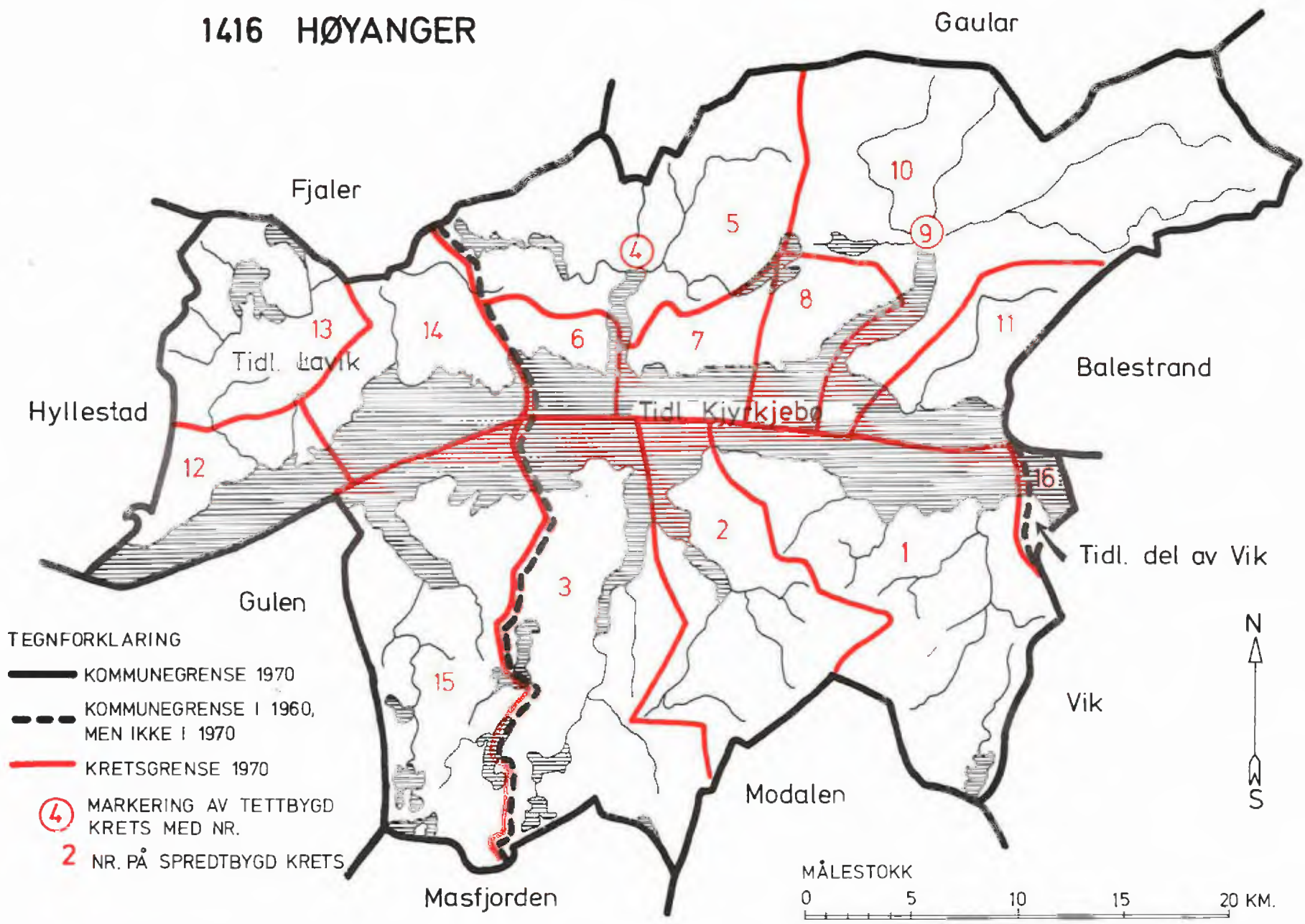
Navnet på sognet	Omfang (tellingskretsnr.)	Navnet på sognet	Omfang (tellingskretsnr.)
Kyrkjebø	1-11 og 16	Lavik	12-15

## c. OVERSIKT OVER ENDRINGENE I KOMMUNEINDELINGEN MELLOM TELLINGEN I 1960 OG TELLINGEN I 1970

Kretsnr. i 1970-tellingen	Kommune i 1960-tellingen	Kretsnr. i 1970-tellingen	Kommune i 1960-tellingen
1-11 12-15	1416 Kyrkjebø 1415 Lavik	16	1417 Vik




# 1416 HØYANGER



## TEGNFORKLARING

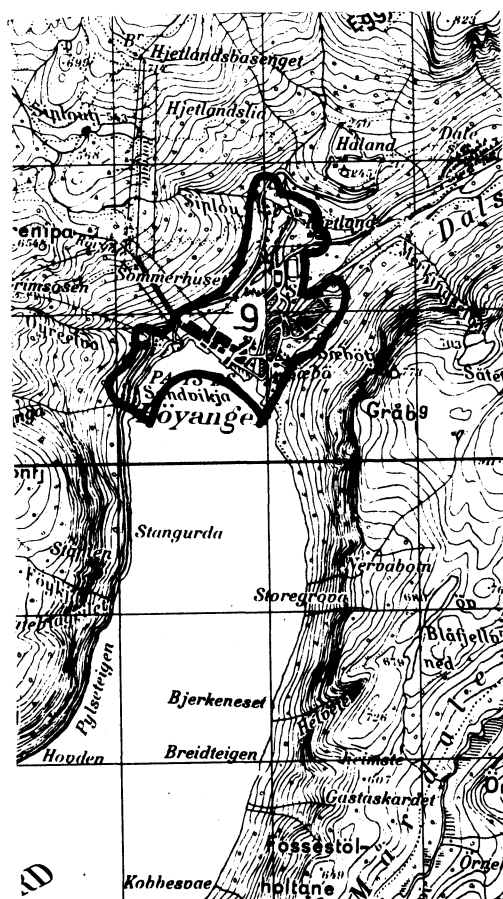
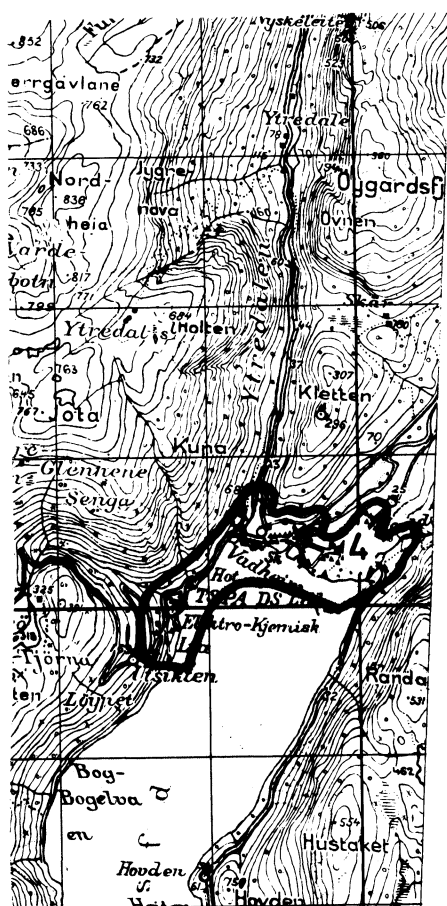
- KOMMUNEGRENSE 1970
- - -** KOMMUNEGRENSE I 1960, MEN IKKE I 1970
- KRETSGRENSE 1970
- ④** MARKERING AV TETTBYGD KRETS MED NR.
- 2** NR. PÅ SPREDTBYGD KRETS





## 1416 HØYANGER

## TETTBYGDE KRETSER




## TEGNFORKLARING

— KRETSGRENSE 1970

4 NR. PÅ TETTBYGD KRETS

MÅLESTOKK 1: 50 000



Med samtykke fra Norges Geografiske Oppmåling er N G O's kartmateriale brukt som kartgrunnlag.