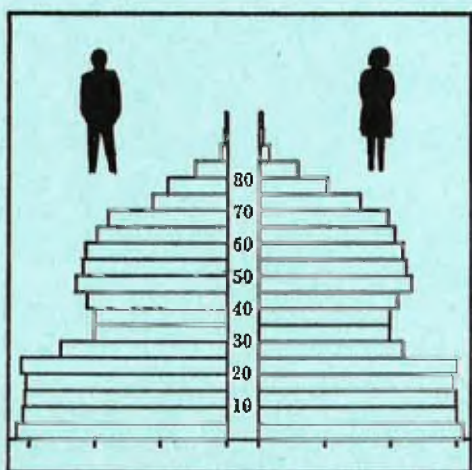


STATISTISKE KOMMUNEHEFTER



FOLKE- OG BOLIGTELLING

1. NOVEMBER 1970

1804 **BODØ**

STATISTISK SENTRALBYRÅ
OSLO

STATISTISKE KOMMUNEHEFTER



FOLKE- OG BOLIGTELLING
1. NOVEMBER 1970

1804 BODØ

STATISTISK SENTRALBYRÅ
OSLO 1974

FORORD

Den første statistikken utarbeidd på grunnlag av oppgaver til folketellingen i 1970, ble publisert i desember 1971 i heftet "Folkemengden etter alder og ekteskapelig status, 31. desember 1970".

I serien Statistiske kommunehefter legger Statistisk Sentralbyrå fram de viktigste resultater fra Folke- og bolig telling 1970 for hver enkelt kommune. Heftene vil bli utgitt fra midten av 1972 til siste halvdel av 1973. Da kontrollen av tellingsoppgavene ikke er avsluttet når kommuneheftene utarbeides, er tallene i disse heftene foreløpige.

Endelige tall for hele landet vil bli publisert i 6 hefter som ventes å bli utgitt i 1974. Disse publikasjonene vil også inneholde tabeller med geografiske fordelinger. I tillegg til de tabellene som blir trykt, vil det bli utarbeidd tabeller med mer detaljert statistikk. På grunnlag av tellingsresultatene vil det videre bli utarbeidd et bosettingskart og flere større spesialartikler.

Professor Hallstein Myklebost, Geografisk Institutt, Universitetet i Oslo, har vært Byråets konsulent i arbeidet med kretsinnndelingen.

Statistisk Sentralbyrå, Oslo, 2. mai 1972

Petter Jakob Bjerve

Einar Jensen

INNHold

	Side
Prinsipper og definisjoner	7
1. Omfanget av Folke- og bolig telling 1970	7
2. Definisjon av personkjennemerker	7
3. Definisjon av familie- og husholdningstype	10
4. Definisjon av hus og bolig og hus- og boligkjennemerker	11
5. Inndelingen i tellingskretser	13
6. Merknader til tabell 1	14
Ta b e l l e r	
1. Folkemengden ved folketellingene 1801-1970	16
2. Folkemengden etter kjønn og inntektstakernes viktigste kilde til livsopphold og næring ...	16
3. Personer 16 år og over etter yrkesaktivitet, kjønn og alder	16
4. Personer 16 år og over med minst 100 arbeidstimer etter yrkesstatus, arbeidstid, kjønn og næring/yrkesområde	17
5. Personer 16-69 år etter yrkesaktivitet, kjønn og høyeste utdanning	18
6. Yrkesaktive, skoleelever og studenter 16 år og over etter kjønn og arbeids-/skole-/studie- sted pr. 1. november 1970	19
7. Familier og personer etter familietype og husholdningstype	19
8. Personer 16 år og over med egen bolig etter alder, ekteskapelig status og kjønn	19
9. Hus, boliger, rom og bosatte etter hustype	20
10. Beboede boliger etter hustype og byggeår, og hus, rom og bosatte etter husets byggeår	20
11. Beboede boliger etter hustype og tallet på rom, og bosatte etter tallet på rom i boligen .	20
12. Beboede boliger, rom og bosatte etter bolig tetthet	21
13. Beboede boliger, rom og bosatte etter boligens utstyr	21
14. Beboede boliger, rom og bosatte etter eier-/leierforholdet til boligen	21
15. Folkemengden etter alder, kjønn og tellingskrets	22
16. Personer 16 år og over etter viktigste kilde til livsopphold, næring, kjønn og tellings- krets	25
17. Hovedtall for hus og beboede boliger i de enkelte tellingskretser	29
V e d l e g g	
1 a. Kretsfortegnelse	31
1 b. Inndelingen i sogn pr. 1. november 1970	33
1 c. Oversikt over endringene i kommuneinndelingen mellom tellingen i 1960 og tellingen i 1970.	33
2. Kartskisse over kretsinnndelingen	35
3. Oversiktskart over tettbygde kretser	36

S t a n d a r d t e g n .

- .. Oppgave mangler
- . : Tall kan ikke offentliggjøres
- Null

PRINSIPPER OG DEFINISJONER

1. OMFANGET AV FOLKE- OG BOLIGTELLING 1970

Folketellingen omfatter alle personer (også utenlandske statsborgere) som ifølge Forskrifter av 20. januar 1970 om ordningen og føringen av folkeregistrene, var registrert som bosatt i Norge på tellingstidspunktet den 1. november 1970.

I boligteellingen har en med alle hus og privatboliger (privatleiligheter m.v.) hvor minst én person var registrert bosatt den 1. november 1970. Hus og boliger som var ubebodd eller som var bebodd bare av midlertidig tilstedeværende (f.eks. ugifte personer som oppholdt seg utenom foreldrenes hjem på grunn av studier), omfattes således ikke av tellingen. Heller ikke er boliger for forpleide i aldershjem, pleiehjem og barnehjem og for losjerende i pensjonater, hoteller o.l. med. Hus hvor alle eller en del av de registrert bosatte var forpleide eller losjerende, er derimot inkludert.

I avsnitt 2 er det gjort nærmere rede for bostedsbegrepet (det sted som en person skal regnes som bosatt) og i avsnitt 4 for hus- og boligbegrepet.

2. DEFINISJON AV PERSONKJENNEMERKER

Når ikke annet er nevnt, refererer personopplysningene seg til den 1. november 1970.

Bosted

Den enkelte person er i tellingen regnet å ha sitt bosted i den kommune og i den bolig hvor vedkommende var registrert som bosatt den 1. november 1970 ifølge forskriftene om ordningen og føringen av folkeregistrene. Hovedregelen er her at en person skal registreres som bosatt der hvor vedkommende regelmessig tar sin døgnhvile. De viktigste registreringsreglene er ellers:

Bostedsforhold	Skal registreres som bosatt i
Gift person som p.g.a. arbeid, studier, avtjening av verneplikt e.l. oppholder seg utenom ektefellenes felles bolig	Ektefellenes felles bolig
Ugift person som p.g.a. studier, skolegang eller avtjening av verneplikt oppholder seg utenom foreldrenes/forsørgeres bolig	Foreldrenes/forsørgeres bolig
Ugift person med eget arbeid og som vanligvis ikke bor hos foreldre/forsørger	Boligen der personen vanligvis bor
Person som p.g.a. ferie, besøk hos kjente, forretningsreise e.l. er fraværende fra boligen der vedkommende vanligvis bor	Boligen der personen vanligvis bor
Person som er forpleid i barnehjem, aldershjem, pleiehjem eller er satt bort i privat pleie	Barnehjemmet, aldershjemmet, pleiehjemmet eller boligen hvor personen er i pleie. (På grunn av registreringsvanker er imidlertid en del personer som var anbrakt i pleiehjem, registrert som bosatt i privatbolig på tellingstidspunktet.)
Person som er innlagt på sykehus eller anbrakt på arbeidsskole, arbeidsanstalt eller i fengsel	Boligen der personen var bosatt før innleggelsen eller anbringelsen

Personer som ikke kan henføres til en bestemt bolig, er regnet til gruppen "Uten fast bopel". Av registreringstekniske grunner har en imidlertid i tellingen også måttet ta med enkelte personer med fast bosted i denne gruppen. Personer uten fast bopel er som regel registrert som bosatt i den kommunen hvor de sist hadde fast bosted.

I det følgende er begrepet "Bosatt" brukt i samme betydning som begrepet "Registrert bosatt". Det er ikke som ved tidligere tellinger, hentet inn opplysninger om midlertidig bosted. Fra 1970-tellingen kan det derfor ikke gis oppgaver over den tilstedeværende befolkning.

Alder

I fordelingene etter alder er den enkelte person gruppert etter alder pr. 31. desember 1970 (1970 minus fødselsår), og ikke som ved tidligere tellinger etter alder på tellingstidspunktet.

Ekteskapelig status

Det er brukt fire hovedgrupperinger etter ekteskapelig status, nemlig ugifte, gifte, separerte og før gifte. Som før gifte er regnet skilte, enker og enkemenn.

Utdanning

Oppgavene over utdanning omfatter enkeltutdanninger på heltid av minst 5 måneders normal varighet og deltidsutdanninger av tilsvarende varighet. For personer med flere enkeltutdanninger, er den utdanning som har lengst samlet varighet (normal varighet av enkeltutdanningen tillagt varigheten av den forutdanning som kreves) regnet som høyeste utdanning. Av utdanninger med lik samlet varighet, er den som antas å være av størst yrkesmessig betydning, oppfattet som personens høyeste utdanning. Klassifiseringen er i samsvar med Standard for utdanningsgruppering (Statistisk Sentralbyrås Håndbøker, nr. 28). I tellingen er det imidlertid foretatt følgende tre-delning av standardens gymnasnivå (samlet utdanningsvarighet 10-12 år):

1. Utdanning på gymnasnivå I (10 år)
2. Utdanning på gymnasnivå II (11 år)
3. Utdanning på gymnasnivå III (12 år)

Videre er utvidet grunnskoleutdanning (10. frivillig år) i tellingen gruppert sammen med 9-årig grunnskole, mens den er skilt ut som egen gruppe under gymnasnivå i Standard for utdanningsgruppering.

Yrkesaktivitet

Som yrkesaktivitet er regnet alt arbeid mot vederlag, enten i form av lønn, inntekt av egen bedrift, naturalier e.l., inklusive arbeid som familiemedlem uten fast lønn i familiebedrift (f.eks. gårdsbruk, forretning m.v.), vernepliktstjeneste og tilsvarende pliktjeneste, men eksklusive husarbeid for egen familie.

I gruppen "Med yrkesaktivitet" er tatt med alle personer 16 år og over som utførte yrkesaktivitet i hele eller en del av perioden 1. november 1969 - 31. oktober 1970, også personer som begynte eller sluttet i arbeidslivet i denne perioden, deltidsarbeidere og elever og studenter som hadde hatt feriearbeid.

I tidligere tellinger er personer med inntekt av egen yrkesaktivitet som viktigste kilde til livsopphold, regnet til yrkesbefolkningen (personer med yrke). I disse tellingene avviker imidlertid definisjonen av yrkesaktivitet på enkelte punkter fra definisjonen som er gitt ovenfor. I 1970-tellingen er ikke en bestemt gruppe av personer regnet som yrkesbefolkning. Det er imidlertid gitt fordelinger etter viktigste kilde til livsopphold og etter arbeidstid.

Viktigste kilde til livsopphold

Personer 16 år og over er gruppert etter den kilde til livsopphold som var viktigst de siste 12 månedene før tellingstidspunktet.

Med inntekt av eget arbeid er ment inntekt av egen yrkesaktivitet.

"Pensjon, trygd" omfatter syketrygd, arbeidsløshetsstrygd, forsørgertrygd, uføretrygd, alderstrygd, yrkesskadetrygd, krigspensjon, bedriftspensjon o.l. Ektefeller som hadde hver sin pensjon som viktigste kilde til livsopphold, er begge gruppert under denne kilden til livsopphold. I disse tilfellene er således ikke den ene ektefellen regnet som forsørget eller å ha husarbeid i hjemmet som viktigste kilde til livsopphold.

Som formue, lån m.v. er også regnet føderåd, leieinntekt, forpaktningssinntekt, annen formuesinntekt og utbetalinger i samband med livsforsikring eller individuell pensjonsforsikring.

"Stipend m.v." omfatter foruten stipend, underhold fra andre enn privatpersoner (f.eks. stønader fra det offentlige, institusjoner eller bedrifter), unntatt pensjon og trygd.

I gruppen "Husarbeid i hjemmet, forsørget" er tatt med alle personer som ikke hadde en av kildene som er spesifisert foran, som den viktigste kilde til livsopphold.

Inntektstaker/Ikke-inntektstaker

Som inntektstakere er regnet personer 16 år og over med inntekt av eget arbeid; pensjon, trygd m.v.; formue, lån m.v. eller stipend m.v. som viktigste kilde til livsopphold. Tilsvarende er som ikke-inntektstakere regnet alle personer under 16 år og personer 16 år og over som under viktigste kilde til livsopphold er gruppert på "Husarbeid i hjemmet, forsørget". Husmødre som ikke var inntektstakere, er skilt ut som egen gruppe. Denne gruppen omfatter gifte kvinner 16 år og over med husarbeid i hjemmet som viktigste kilde til livsopphold.

I tabell 2 er ikke-inntektstakere gruppert etter samme kilde til livsopphold/næring som en inntektstaker i samme familie (definisjon av familieenheten er gitt i avsnitt 3). Denne inntektstakeren er valgt ut etter følgende prioritetsrekkefølge:

1. Mannlig ektefelle/far
2. Kvinnelig ektefelle/mor
3. Eldste sønn, nest eldste sønn osv.
4. Eldste datter, nest eldste datter osv.

Personer som tilhørte familie uten en eneste inntektstaker, er i tabell 2 gruppert under uopp-gitt kilde til livsopphold.

Elever, studenter (tabell 5)

Som elever og studenter er i tabell 5 regnet personer som i løpet av de siste 12 måneder før tellingstidspunktet, gikk på skole eller studerte, uten hensyn til andre aktiviteter som f.eks. yrkesaktivitet.

Arbeidstid

Oppgavene over arbeidstid gjelder perioden 1. november 1969 - 31. oktober 1970 og omfatter tid som er gått med til yrkesaktivitet. Tid som er brukt til skolearbeid, studier og husarbeid for egen familie, er således ikke inkludert. Personer som i perioden hadde mindre enn i alt én måneds sykefravær, og ellers - bortsett fra ferie - arbeidet full dag hele perioden, er regnet å ha hatt heldagsarbeid.

Generelt om grupperingen etter næring, yrke og yrkesstatus

Personer 16 år og over med yrkesaktivitet er gruppert på næring etter arten av virksomheten til den bedrift som den enkelte arbeidet i hele tiden eller lengst tid de siste 12 måneder før tellingstidspunktet. Disse personene er videre gruppert på det yrke og den yrkesstatus som de hadde hele tiden eller lengst tid i bedriften i 12-månedersperioden.

Næring

Næringsgrupperingen er foretatt etter 1960-utgaven av Standard for næringsgruppering i offentlig norsk statistikk (Statistisk Sentralbyrås Håndbøker, nr. 9). Denne standarden er i samsvar med International Standard Industrial Classification of All Economic Activities (ISIC), Rev. 1.

Med begrepet "Industri m.v." som er brukt i tabelldelen, er ment næringene bergverksdrift m.v., industri og kraft- og vannforsyning m.v. Videre er som "Samferdsel" regnet næringene sjøtransport og annen samferdsel. Samlegruppen "Tjenesteytende næringer" omfatter finansinstitusjoner, eien-domsdrift, offentlig administrasjon og forsvar, offentlig og privat tjenesteyting og personlig tjenesteyting. I tabell 4 er under "Annen tjenesteyting" tatt med næringsgrenene hotell- og restaurantdrift og vask, rensing og andre personlige tjenester.

Yrke

Yrkesgrupperingen er foretatt etter Standard for yrkesgruppering i offentlig norsk statistikk (utgitt av Arbeidsdirektoratet i 1965) som i prinsippet følger 1958-utgaven av International Standard Classification of Occupations (ISCO).

Yrkesstatus

I tellingen er det brukt følgende fire grupperinger etter yrkesstatus:

1. Ansatt
2. Selvstendig uten leid hjelp
3. Selvstendig med leid hjelp
4. Familiemedlem uten fast lønn i familiebedrift

Personer (også medeiere) som arbeide i firmaer organisert som aksjeselskap, andelslag eller annen selskapsform med begrenset ansvar, er alltid regnet som ansatte.

En person er regnet som selvstendig (med eller uten leid hjelp) dersom vedkommende drev firmaet alene for egen regning eller sammen med andre som medeier med ubegrenset ansvar (f.eks. i ansvarlig selskap). I de tilfelle hvor ektefeller arbeide i felles virksomhet (f.eks. gårdsbruk, forretning) som ikke var organisert som aksjeselskap e.l., er den ene ektefellen regnet som selvstendig og den andre som familiemedlem uten fast lønn i familiebedrift. Gruppen "Familiemedlem uten fast lønn i familiebedrift" omfatter ellers personer som arbeide i familievirksomhet uten fast avtalt lønn og som verken var eier eller medeier i virksomheten. Et familiemedlem uten fast lønn kan imidlertid ha vederlag for arbeidet i form av kost og losji, andel av overskott e.l.

I tabell 4 er det gitt oppgaver over tallet på henholdsvis ansatte og selvstendige (med eller uten leid hjelp). Differansen mellom summer av disse tall og totaltall utgjør følgelig tallet på familiemedlemmer uten fast lønn i familiebedrift.

Arbeids-/skole-/studiested

Personer som pr. 1. november 1970 både hadde inntekt av eget arbeid og som gikk på skole eller studerte, er i tabell 6 gruppert som yrkesaktive og etter arbeidssted dersom arbeidstiden de foregående 12 månedene utgjorde minst 1 000 timer. I motsatt fall er de gruppert som skoleelever/studenter og etter skole-/studiested.

Som personer med annet arbeidssted er regnet personer som arbeide i flere kommuner, var til sjøs eller som arbeide i utlandet. Tilsvarende er personer som studerte i utlandet gruppert under annet studiested.

Egen bolig

Ektefeller som var bosatt i samme privatbolig og hvor minst én av ektefellene var boliginnehaver, er begge regnet å ha egen bolig. For øvrig er bare boliginnehaveren eller én av boliginnhaverne gruppert under "Egen bolig". Forpleide i aldershjem, barnehjem og pleiehjem og losjerende i pensjonater og hoteller m.v. er aldri regnet å ha egen bolig.

Definisjon av begrepet "Boliginnehaver" er gitt i kapittel 4 under avsnittet "Eier-/leierforhold".

3. DEFINISJON AV FAMILIE OG HUSHOLDNINGSTYPE

Grupperingene på familie og husholdningstype refererer seg til tellingstidspunktet den 1. november 1970.

Familie

Til én og samme familie er regnet:

1. Ektepar og eventuelle ugifte barn registrert bosatt i samme privatbolig, aldershjem, pleiehjem, pensjonat, hotell e.l.
2. Far/mor med ugifte barn registrert bosatt i samme privatbolig, aldershjem, pleiehjem, pensjonat, hotell e.l.
3. Hver enkelt person som ikke hører inn under noen av de to gruppene som er spesifisert ovenfor (bl.a. personer uten fast bopel). Disse personene danner således hver for seg egen familie (familie med én person).

I familier med ektepar er også tatt med eventuelle ugifte barn av bare den ene ektefellen og ugifte adoptivbarn og stebarn, men ikke fosterbarn.

Av reglene som er nevnt ovenfor, går det fram at personer (f.eks. ektefeller) som ikke var registrert bosatt i samme privatbolig, aldershjem, pleiehjem, pensjonat, hotell e.l., aldri er gruppert under samme familie. Videre går det fram at gifte, separerte, skilte, enker og enkemenn ikke i noe tilfelle er regnet til samme familie som foreldrene. Når f.eks. et ektepar bor sammen med en skilt datter, danner ektefellene egen familie og datteren egen familie. Ellers kan nevnes at ugifte søsken som har felles bolig, men hvor ingen av foreldrene er bosatt, hver for seg er regnet som særskilt familie.

Husholdningstype

Det er skilt mellom tre hovedtyper av husholdning, nemlig privathusholdning, felleleshusholdning og annen husholdning.

Gruppen "Privathusholdning" omfatter personer som var registrert som bosatt i privatbolig. Denne husholdningstypen er videre splittet opp etter tallet på familier i husholdningen. Som husholdningsenhet er her regnet bolighusholdning (som omfatter alle bosatte i samme bolig) og ikke kostholdning som ved tidligere tellinger.

Til felleleshusholdning er regnet forpleide som var registrert bosatt i aldershjem, barnehjem og pleiehjem og losjerende som var registrert bosatt i pensjonat, hotell e.l.

Betjeningspersonale bosatt ved felleleshusholdninger er alltid gruppert under privathusholdning. Det samme gjelder militært personell som var bosatt i militærforlegning.

Annen husholdning omfatter personer uten fast bopel.

4. DEFINISJON AV HUS OG BOLIG OG HUS- OG BOLIGKJENNEMERKER

Hus- og boligopplysningene refererer seg til den 1. november 1970.

Hus

Som eget hus er som hovedregel regnet bygg som fra kjeller til loft er atskilt fra andre bygg. Fra denne regelen er det gjort følgende to unntak:

1. Hver enkelt bolig i vertikalt delte tomannsboliger og i rekke, kjede, atrium og terrasse er alltid regnet som særskilt hus.

2. Selv om det fra kjeller til loft er skillevegg(er) uten gjennomgang, er henholdsvis horisontalt delte tomannsboliger som er bygd sammen i rekke e.l., og hver enkelt blokk regnet til ett og samme hus.

Som nevnt under avsnitt 1, omfatter tellingen alle hus hvor minst én person var registrert som bosatt den 1. november 1970.

Bolig

Til en bolig (leilighet m.v.) er som hovedregel regnet rom som er bygd (eller ombygd) til bruk for én person eller for flere personer med fellesskap i kost og losji, og hvor det er adkomst til rommene (rommet) uten å måtte gå gjennom en annen bolig. Avgrensingen av boligenhetene er ellers foretatt etter følgende spesielle regler:

1. En hybel med egen inngang (utenfra eller fra korridor, oppgang e.l.) og som er bygd i tilknytning til en bolig, er regnet som særskilt bolig bare når hybelboeren (hybelboerne) selv holdt kosten.

2. Hybler uten egen inngang er ikke skilt ut som særskilte boliger.

3. I hybelbygg o.l. er hver enkelt hybel regnet som egen bolig, også i de tilfelle flere hybler har felles gang, hall, bad og/eller kjøkken.

4. I bygg for felleleshusholdning, i hus som er bygd i tilknytning til slike bygg og i militærforlegninger er hybler o.l. for ansatte regnet som særskilte boliger. Likeledes er rom som ble brukt av en ansatt med ektefelle og eventuelle barn, regnet til én og samme bolig.

Med privatbolig er i tellingen ment boliger som ikke er bebodd av forpleide i aldershjem, barnehjem og pleiehjem eller av losjerende i pensjonater, hoteller o.l. Boliger for ansatte (f.eks. sykepleiere) ved felleleshusholdninger er således regnet som privatboliger. Det samme gjelder boliger for befal m.v. i militærforlegninger.

Som nevnt under avsnitt 1, omfatter tellingen alle privatboliger hvor minst én person var registrert bosatt den 1. november 1970. Som betegnelse på disse boligene er i tabelldelen brukt "Bebodde boliger". For de enkelte hus som er med i tellingen, er det imidlertid hentet inn oppgaver over samlet tall på privatboliger (inkl. ubebodde boliger og boliger med bare midlertidig bosatte). Tallene på boliger i alt i tabell 9 gjelder disse boligene.

Rom

Oppgavene over tall på rom refererer seg til boliger som er med i tellingen, og omfatter beboelsesrom på 6 m² eller mer som kan nyttes året rundt. Bortsett fra i tabell 11, er også kjøkken på 6 m² eller mer inkludert. Entré, hall, bad, alkove, hems og rom som bare nyttes i næringsvirksomhet (f.eks. kontor) er ikke med.

Bosatte

Tallene på bosatte omfatter personer registrert som bosatt i privatboliger og således ikke personer som er regnet til felleleshusholdning og personer uten fast bopel.

Hustype

Som våningshus i tilknytning til gårdsdrift er - uansett hustype ellers - regnet hus hvor gårdbrukeren selv, forpakter eller kårfolk var bosatt, men ikke hus for gårdsarbeidere og hus på nedlagte bruk.

Hustypen "Frittliggende enebolig" omfatter hus med én bolig og med minst en halv meters avstand til nærmeste hus (unntatt garasje o.l.).

Til gruppen "Enebolig i rekke, kjede, atrium m.v." er også regnet husenhetene i vertikalt delte tomannsboliger.

Horisontalt delt tomannsbolig er hus med to vanlige leiligheter (som kan ha ulik størrelse) og hvor den ene leiligheten ligger i en etasje over den annen.

Hustypen "Annet småhus" omfatter hus med inntil 2½ etasjer (ekskl. underetasje), unntatt våningshus i tilknytning til gårdsdrift, eneboliger og horisontalt delte tomannsboliger. Hus som har én eller to vanlige leiligheter og hybelleilighet som er skilt ut som egen bolig, er også gruppert under denne hustypen.

Som blokk er regnet hus med 3 etasjer (ekskl. underetasje) eller mer.

Provisorisk boligbygg er hus m.v. som helt eller delvis er tatt i bruk til bolig for 10 år eller mindre (inkl. campingvogner, båter, telt, gammer o.l.).

Gruppen "Forretningsbygg m.v." omfatter hus hvor halvparten eller mindre av golvarealet nyttes til privatboliger, unntatt bygg for felleleshusholdning. Hus med to etasjer og hvor det er forretning i første etasje og bolig i annen etasje, er alltid gruppert under denne hustypen.

Som bygg for felleleshusholdning er regnet hus hvor det for bosatte og/eller midlertidig tilstedeværende er organisert felleleshusholdning. Hus i studentbyer o.l. er imidlertid aldri gruppert her. Av avgrensingsregler som det er gjort rede for under andre avsnitt, går det fram at oppgaver over tall på boliger, rom og bosatte i bygg for felleleshusholdning, bare omfatter privatboliger og rom og bosatte i disse boligene.

Byggeår

Som byggeår er for det enkelte hus regnet det år da minst halvparten av boligene i huset var ferdige til innflytning. Hus som er ombygd, er gruppert etter opprinnelig byggeår.

WC, bad

Boliger med eget wc/eget bad omfatter boliger med wc/bad som bare de bosatte i boligen har rett til å nytte, uten hensyn til om wc/bad ligger i eller utenfor boligen. Som boliger med felles wc/felles bad er regnet boliger som har wc/bad felles med en eller flere andre boliger.

Eier-/leierforhold

Personer med råderett over boligen som de er bosatt i (eier, leier den e.l.), er regnet som boliginnhavere.

Boliginnehavere (f.eks. medlemmer av borettslag) med aksje eller andel som gir borett til boligen, er alltid regnet som leieboere med aksje/andel, også i de tilfelle det er betalt innskott som er høyere enn pålydende verdi av aksjen/andelen.

Leieboere med innskott er boliginnehavere som har betalt innskott (f.eks. obligasjonsinnskott) for å leie boligen, men ikke leieboere som bare har betalt forskott på husleie.

Boliginnehavere som disponerer boligen vederlagsfritt eller som kårbolig, er regnet som leieboere.

En boliginnehaver er regnet å disponere boligen som tjenestebolig når den er stilt til disposisjon i samband med tjenesteforhold på vilkår av at boligen må fraflyttes når tjenesteforholdet opphører, uten hensyn til om det betales husleie eller ikke. Boliger som boliginnehaveren har aksje, andel eller innskott i, er imidlertid aldri regnet som tjenestebolig.

Gjennomsnittstall

Boliger pr. hus er lik tallet på privatboliger i hus som er med i tellingen (inkl. ubebodde boliger og boliger med bare midlertidig tilstedeværende) dividert med tallet på hus som er med i tellingen.

Bebodde boliger pr. hus er lik tallet på privatboliger som er med i tellingen dividert med tallet på hus som er med i tellingen.

Rom pr. bolig er lik tallet på rom (inkl. kjøkken på 6 m² eller mer) i privatboliger som er med i tellingen dividert med tallet på disse boligene.

Bosatte pr. bolig er lik tallet på bosatte i privatboliger dividert med tallet på privatboliger som er med i tellingen.

Bosatte pr. rom er lik tallet på bosatte i privatboliger dividert med tallet på rom (inkl. kjøkken på 6 m² eller mer) i privatboliger som er med i tellingen.

5. INNDELINGEN I TELLINGSKRETSE

For områder som i 1960 tilhørte herredskommune, er kretsinnstillingen foretatt av Byrådet og etter de samme retningslinjer som i 1960-telling. Følgende hovedregler er lagt til grunn for innstillingen:

1. En tellingskrets bør være mest mulig ensartet når det gjelder kommunikasjonsforhold, næringsstruktur og befolkningsutvikling.
2. Kretsgrenser må ikke skjære sogne- eller kommunegrenser.
3. En krets skal bestå enten bare av ett tettbygd strøk, del av tettbygd strøk eller av spredtbygd strøk. Som tettbygd strøk regnes områder med minst 200 bosatte på tellings- tidspunktet og hvor avstanden mellom bolighusene som regel ikke overstiger 50 meter. En hussamling som ligger mer enn 50 meter fra en tettbebyggelse, er imidlertid regnet som en del av det tettbygde strøket dersom hussamlingen naturlig hører sammen med tettbebyggelsen. Andre områder er regnet som spredtbygde strøk og er delt videre opp i tellingskretser.

I 1970-telling er det for områder som i 1960 tilhørte herredskommune, bare foretatt følgende endringer i kretsinnstillingen som da ble brukt:

1. Når regulering av kommune- eller sognegrenser førte til at en 1960-krets falt inn under mer enn én kommune eller ett sogn i 1970, er kretsen delt videre opp slik at kretsgrenser ikke skjærer kommune- eller sognegrenser.
2. Grensene for tettbygde strøk (og dermed for tettbygde kretser) er justert i samsvar med bosettingen pr. 1. november 1970 etter reglene for avgrensning av disse strøkene.
3. I de tilfelle avgrensingen i 1960-telling av spredtbygde kretser ikke var i samsvar med reglene for kretsinnstilling, er grensene justert i 1970-telling.

Innstillingen i tellingskretser av områder som i 1960 tilhørte bykommune, er foretatt av folke- registrene i samråd med kommunale myndigheter. I flere tilfelle er kretsinnstillingen for disse områdene ikke den samme som i 1960-telling. I begge tellingene er imidlertid grensene fastlagt slik at de ikke skjærer kommune- eller sognegrenser og at en krets består enten bare av tettbygd strøk eller bare av spredtbygd strøk (avgrenset etter reglene som er nevnt ovenfor).

Tettbygde strøk i områder som i 1960 tilhørte herredskommune, er vanligvis ikke delt opp i flere kretser. Byområder er imidlertid alltid regnet til flere kretser.

I vedlegg 1 a er det gitt en kretsfortegnelse, i vedlegg 2 en kartskisse over kretsinnstillingen og i vedlegg 3 et oversiktskart over en eller flere tettbygde kretser. En oversikt som viser hvilke tellingskretser som inngår i de enkelte sogn, er gitt i vedlegg 1 b.

6. Merknader til tabell 1

I tabell 1 har en generelt sett tatt sikte på å gi tall tilbake til 1801 etter kommuneinndelingen i 1970. Over et så langt tidsrom har det imidlertid skjedd så mange endringer i kommuneinndelingen at det for de fleste kommuner ikke kan gis en sammenliknbar tallserie for hele perioden.

Kjerringøy ble eget herred i 1906 da Nordfold og Kjerringøy herred ble delt i to herreder - Nordfold og Kjerringøy. Mellom tellingen i 1960 og tellingen i 1970 er Bodin herred, en del av tidligere Kjerringøy, en del av Skjerstad herred og en del av Sørfold herred slått sammen med Bodø. Resten av Kjerringøy er overført til Steigen herred. I vedlegg 1 c er det gitt en oversikt som viser hvilke kommuner de enkelte tellingskretsene tilhørte i 1960.

I tabell 1 gjelder tallene for 1900 og tidligere Kjerringøy sogn i daværende Kjerringøy og Nordfold herred og kommunene Bodø og Bodin. Tallene for 1946 og tidligere omfatter også folketallet (i alt 44 personer pr. 1. november 1960) i området som er overført fra Kjerringøy til Steigen, men ikke folketallet (i alt 339 personer pr. 1. november 1960) i de områdene av Skjerstad og Sørfold som er overført til Bodø.

TABELLER

TABELL 1. FOLKEMENGDEN VED FOLKETELLINGENE 1801-1970

ÅR	FOLKE- MENGDE	ÅR	FOLKE- MENGDE	ÅR	FOLKE- MENGDE	ÅR	FOLKE- MENGDE	ÅR	FOLKE- MENGDE	ÅR	FOLKE- MENGDE
1801	1835	1865 ..	3 992	1900 ..	10 528	1930 ..	12 102	1960 ..	23 330
1815	1845	1875 ..	5 271	1910 ..	10 813	1946 ..	14 645	1970 ..	29 054
1825	1855	1890 ..	8 718	1920 ..	11 251	1950 ..	16 695		

1 SE MERKNADER TIL TABELL 1 PÅ SIDE 14

TABELL 2. FOLKEMENGDEN ETTER KJØNN OG INNTÆKTSTAKERNES VIKTIGSTE KILDE TIL LIVSOPPHOLD OG NÆRING

VIKTIGSTE KILDE TIL LIVSOPPHOLD OG NÆRING	I ALT	MENN	KVIN- NER	INN- TEKTS- TAKERE	IKKE-INNTÆKTSTAKERE					
					I ALT	HUS- MØDRE	ANDRE			UOPP- GITT
							I ALT	AV DISSE:		
								UNDER 16 ÅR	16-24 ÅR	
I ALT	29 054	14 552	14 502	14 443	14 611	4 137	10 474	8 696	1 578	
INNTÆKT AV FGET ARBEID I ALT ..	24 849	12 891	11 958	11 248	13 601	3 887	9 714	8 234	1 363	
JURDØRUK OG SKOGBRUK M.V. ...	821	435	386	423	398	103	295	243	48	
FISKE M.V. OG HVALFANGST ...	421	261	160	178	243	83	160	140	19	
INDUSTRI M.V.	3 585	1 985	1 600	1 485	2 100	631	1 469	1 239	212	
BYGGE- OG ANLEGGSVIRKSOMHET ..	3 017	1 753	1 264	1 100	1 917	643	1 274	1 028	230	
VARFHANDL	3 879	1 911	1 968	1 915	1 964	517	1 447	1 240	188	
SAMFERDSEL	3 348	1 909	1 439	1 434	1 914	566	1 348	1 166	169	
TJENFSTEYTENDE NÆRINGER	9 751	4 615	5 136	4 687	5 064	1 344	3 720	3 177	497	
UOPPGITT NÆRING	27	22	5	26	1	-	1	1	-	
PENSJON, TRYGD	3 339	1 275	2 064	2 751	588	203	385	283	81	
FØRMUF, LÅN M.V.	365	203	162	285	80	24	56	50	4	
STIPEND M.V.	184	81	103	159	25	8	17	17	-	
UOPPGITT	317	102	215	-	317	15	302	112	130	

TABELL 3. PERSONER 16 ÅR OG OVER ETTER YRKESAKTIVITET, KJØNN OG ALDER

KJØNN OG ALDER	I ALT	UTEN YRKES- AKTI- VITET	MED YRKESAKTIVITET							
			I ALT	ARBEIDSTID I TIMER						UOPP- GITT
				UNDER 100	100- 499	500- 999	1 000 OG MER			
							I ALT	AV DISSE: HELDAGS- ARBEID		
I ALT	20 358	7 259	13 099	132	856	920	11 191	9 365	-	
16-19	1 851	982	869	27	260	132	450	314	-	
20-24	2 833	748	2 085	18	159	168	1 740	1 343	-	
25-59	12 234	3 195	9 039	75	373	503	8 088	6 985	-	
60-66	1 500	676	824	5	33	72	714	588	-	
67-69	482	314	168	3	12	16	137	105	-	
70 OG ØVER	1 458	1 344	114	4	19	29	62	30	-	
MENN I ALT	10 020	1 601	8 419	37	326	284	7 772	6 918	-	
16-19	920	465	455	17	154	62	222	164	-	
20-24	1 407	148	1 259	4	83	81	1 091	832	-	
25-59	6 213	251	5 962	11	56	84	5 811	5 392	-	
60-66	680	148	532	1	13	25	493	424	-	
67-69	205	82	123	1	5	11	106	80	-	
70 OG ØVER	595	507	88	3	15	21	49	26	-	
KVINNER I ALT	10 338	5 658	4 680	95	530	636	3 419	2 447	-	
16-19 I ALT	931	517	414	10	106	70	228	150	-	
AV DISSE: GIFTE ...	49	27	22	-	-	4	18	11	-	
20-24 I ALT	1 426	600	826	14	76	87	649	511	-	
AV DISSE: GIFTE ...	722	391	331	12	40	56	223	161	-	
25-59 I ALT	6 021	2 944	3 077	64	317	419	2 277	1 593	-	
AV DISSE: GIFTE ...	5 050	2 692	2 358	62	291	390	1 615	1 037	-	
60-66	820	528	292	4	20	47	221	164	-	
67-69	277	232	45	2	7	5	31	25	-	
70 OG ØVER	863	837	26	1	4	8	13	4	-	

TABELL 4. PERSØNER 16 ÅR OG OVER MED MINST 100 ARBEIDSTIMER ETTER YRKESSTATUS, ARBEIDSTID, KJØNN OG NÆRING/YRKESOMRÅDE

NÆRING/YRKESOMRÅDE	I ALT	AV DISSE:				ARBEIDSTID I TIMER					
		AN- SATTE	SELV- STEN- DIGE	MENN	KVIN- NER	100-999			1 000 OG MER		
						I ALT	MENN	KVIN- NER	I ALT	MENN	KVIN- NER
I ALT	12 967	11 573	1 034	8 382	4 585	1 776	610	1 166	11 191	7 772	3 419
NÆRING											
JORDBRUK	559	68	251	340	219	137	55	82	422	285	137
SKOGBRUK M.V.	9	9	-	9	-	-	-	-	9	9	-
FISKE M.V. OG HVALFANGST	194	49	142	192	2	17	:	:	177	:	:
BERGVFRKSDRIFT M.V.	22	22	-	21	1	1	:	:	21	:	:
INDUSTRI	1 630	1 518	94	1 239	391	243	101	142	1 387	1 138	249
BYGGE- OG ANLEGGSVIRKS.	1 170	1 044	118	1 127	43	79	68	11	1 091	1 059	32
KRAFT-, VANNFORS. M.V.	77	77	-	71	6	6	5	1	71	66	5
VARFHANDL.	2 250	2 054	167	1 241	1 049	370	96	274	1 920	1 145	775
FINANSINSTITUSJONER ...	260	258	2	133	127	29	7	22	231	126	105
EFENDOMSDRIFT	11	11	-	4	7	4	1	3	7	3	4
SJØTRANSPORT	766	735	31	690	76	73	56	17	693	634	59
ANNEN SAMFERDSEL	790	712	76	587	203	68	30	38	722	557	165
OFF. ADM. OG FORSVAR ..	2 153	2 153	-	1 727	426	142	80	62	2 011	1 647	364
OFF. OG PRIV. TJENESTING	2 280	2 186	83	874	1 406	424	79	345	1 856	795	1 061
LØNT HUSARBEID	131	131	-	-	131	47	-	47	84	-	84
ANNEN TJENESTETING ...	597	518	70	104	493	133	13	120	464	91	373
UOPPGITT	28	28	-	23	5	3	2	1	25	21	4
1											
YRKESOMRÅDE											
TEKNISK, VITENSKAPELIG, HUMANISTISK OG KUNST-											
NÆRSK ARBEID I ALT ...	1 899	1 826	70	969	930	263	67	196	1 636	902	734
TEKNISK ARBEID	284	274	10	281	3	12	12	-	272	269	3
MEDISINSK ARBEID ...	87	65	22	73	14	5	4	1	82	69	13
SYKKEPLEIE- OG ANNET PLIFEARBEID	630	628	-	83	547	120	12	108	510	71	439
PEPAGGISK ARBEID ...	523	519	4	274	249	87	24	63	436	250	186
ADM.- OG FORVALTNINGS- ARB., BEDR.- OG ORGANI- SASJONSEDELSE I ALT ..	396	320	74	357	39	6	3	3	390	354	36
OFFENTLIG ADM.- OG FORVALTNINGSARBEID ..	102	102	-	88	14	2	2	-	100	86	14
BFDR. OG ORG.LEDELSE	294	218	74	269	25	4	1	3	290	268	22
KONTORARBEID	1 442	1 405	10	491	951	173	27	146	1 269	464	805
HANDELSARBEID I ALT ...	1 418	1 204	162	718	700	217	40	177	1 201	678	523
GROSSISTER OG DETALJISTER	142	-	142	109	33	1	:	:	141	:	:
HANDELSPRISSEND- OG AGENTURARBEID	97	80	17	95	2	5	:	:	92	:	:
HANDELSARB. FRA KONT. OG DETALJHANDELSARB.	1 161	1 107	2	496	665	209	34	175	952	462	490
JØRDBRUKS-, SKOGBRUKS- OG FISKEFARBEID	792	157	392	564	228	174	84	90	618	480	138
GRUVE- OG SPRENGNINGS- ARBEID M.M.	23	23	-	23	-	2	2	-	21	21	-
TRANSPORT- OG KOMMUNI- KASJONSARBEID I ALT ...	1 411	1 314	94	1 207	204	124	84	40	1 287	1 123	164
VEGTRAFIKKARBEID ...	441	365	73	425	16	42	36	6	399	389	10
POST- OG TELEKOM.ARB.	297	297	-	121	176	35	3	32	262	118	144
INDUSTRI-, BYGGE- OG ANLEGG SARBEID I ALT ...	2 959	2 758	180	2 683	276	300	208	92	2 659	2 475	184
JERN- OG MET.VAREARB.	680	651	26	679	1	24	:	:	656	:	:
FLFKTRARBEID	263	256	7	262	1	9	:	:	254	:	:
TREARBEID	367	310	56	367	-	24	24	-	343	343	-
NÆRINGSMIDDELARBEID .	289	275	9	179	110	77	26	51	212	153	59
KJEMISK PROSESSAR- REID, TREFØREDLINGS- OG PAPIRARBEID	34	34	-	32	2	3	:	:	31	:	:
LASTE-, LØSSE- OG LAGERARBEID	352	350	-	347	5	57	57	-	295	290	5
SERVICEARBEID I ALT ...	1 598	1 537	52	346	1 252	453	31	422	1 145	315	830
SIVILT OVERVÅKNINGS- OG TRYGGINGSARBEID ..	96	96	-	96	-	2	2	-	94	94	-
HOTELL- OG RESTAU- RANTARBEID, HUSARBEID VAKTMESTER- OG	520	504	13	121	399	109	8	101	411	113	298
RFNGJØRINGSARBEID ...	626	624	2	58	568	256	6	250	370	52	318
MILITÆRT ARBEID	1 000	1 000	-	1 000	-	62	62	-	938	938	-
UOPPGITT	29	29	-	24	5	2	2	-	27	22	5

1 BARE ET UTVALG AV YRKESOMRÅDER ER SPESIFISERT

TABELL 5. PERSONFR 16-69 ÅR ETTER YRKESAKTIVITET, KJØNN OG HØYESTE UTDANNING

KJØNN OG HØYESTE UTDANNING	I ALT	UTEN YRKESAKTIVITET, ARBEIDST. UNDER 100 TIMER ELLER UOPPGITT			MED 100 ARBEIDSTIMER ELLER MER					
		I ALT	AV DISSE: I ALT	ELEV- STU- DENTER	100-499 TIMER		500-999 TIMER		1 000 TIMER OG MER	
					I ALT	AV DISSE: ELEV- STU- DENTER	I ALT	AV DISSE: ELEV- STU- DENTER		
I ALT	18 900	6 043	1 359	12 857	837	375	891	220	11 129	
MENN I ALT	9 425	1 128	658	8 297	311	227	263	130	7 723	
UNGDOMSSKOLENIVÅ, 7-9 ÅR, I ALT ..	5 197	728	334	4 469	167	99	148	43	4 154	
7-ÅRIG FOLKESKOLE	2 474	348	28	2 126	42	9	68	5	2 016	
ALLMENT FAGFELT ELLERS	1 245	304	273	941	91	71	44	22	806	
ADMINISTRASJON OG ØKONOMI	586	21	7	565	8	3	12	3	545	
INDUSTRI, HÅNDVERK OG TEKNIKK ..	629	41	24	588	23	14	20	11	545	
SAMFERDSEI	109	7	1	102	1	1	3	2	98	
JØRDBRUK, SKOGBRUK OG FISKE	59	2	-	57	1	-	-	-	56	
TJENESTFYTING OG FORSVAR	61	4	1	57	1	1	1	-	55	
GYMNASNIVÅ I, 10 ÅR, I ALT	1 650	150	116	1 500	59	50	45	32	1 396	
ALLMENT FAGFELT	816	118	99	698	48	42	26	19	624	
ADMINISTRASJON OG ØKONOMI	21	3	3	18	1	1	1	1	16	
INDUSTRI, HÅNDVERK OG TEKNIKK ..	239	10	8	229	5	3	7	4	217	
SAMFERDSEI	226	11	2	215	3	2	5	3	207	
JØRDBRUK, SKOGBRUK OG FISKE	120	6	2	114	1	1	2	1	111	
TJENESTFYTING OG FORSVAR	221	2	2	219	1	1	3	3	215	
GYMNASNIVÅ II,III, 11-12 ÅR, I ALT	1 529	151	126	1 378	60	55	38	28	1 280	
ALLMENT FAGFELT	541	125	120	416	54	51	26	25	336	
ADMINISTRASJON OG ØKONOMI	46	1	1	45	-	-	-	-	45	
INDUSTRI, HÅNDVERK OG TEKNIKK ..	308	12	2	296	4	3	3	1	289	
SAMFERDSEI	194	8	1	186	2	1	2	1	182	
HELSEVERN	13	-	-	13	-	-	-	-	13	
JØRDBRUK, SKOGBRUK OG FISKE	7	1	-	6	-	-	1	-	5	
TJENESTFYTING OG FORSVAR	411	3	2	408	-	-	6	1	402	
UNIVERSITETS- OG HØGSKOLENIVÅ I, 13-14 ÅR, I ALT	474	16	12	458	14	13	19	16	425	
UNDRVISNING	124	2	1	122	6	6	7	6	109	
ADMINISTRASJON, ØKONOMI, SAMFUNNSVITENSKAP OG JUS	95	5	5	90	4	4	4	3	82	
NATURVITENSKAP OG TEKNIKK	203	6	3	197	2	1	7	6	188	
UNIVERSITETS-, HØGSKOLENIVÅ II,III OG FORSKERNIVÅ, OVER 14 ÅR, I ALT	487	8	7	479	7	6	12	10	460	
UNDRVISNING	76	1	1	75	2	2	3	3	70	
ADMINISTRASJON, ØKONOMI, SAMFUNNSVITENSKAP OG JUS	78	2	2	76	-	-	3	2	73	
NATURVITENSKAP OG TEKNIKK	84	3	2	81	1	-	3	3	77	
UOPPGITT ELLER INGEN UTDANNING ...	88	75	63	13	4	4	1	1	8	
KVINNER I ALT	9 475	4 915	701	4 560	526	148	628	90	3 406	
UNGDOMSSKOLENIVÅ, 7-9 ÅR, I ALT ..	6 547	3 740	317	2 807	330	68	433	32	2 044	
7-ÅRIG FOLKESKOLE	3 289	2 040	21	1 249	136	8	242	1	871	
ALLMENT FAGFELT ELLERS	1 653	984	256	669	112	42	98	16	459	
ADMINISTRASJON OG ØKONOMI	973	400	25	573	43	10	62	13	468	
INDUSTRI, HÅNDVERK OG TEKNIKK ..	165	89	10	76	10	2	6	-	60	
HELSEVERN	109	30	-	79	4	1	4	-	71	
TJENESTFYTING OG FORSVAR	339	191	5	148	21	3	18	2	109	
GYMNASNIVÅ I, 10 ÅR, I ALT	1 586	730	215	856	93	39	75	23	688	
ALLMENT FAGFELT	1 353	642	202	711	80	36	61	19	570	
ADMINISTRASJON OG ØKONOMI	26	10	1	16	-	-	2	1	14	
INDUSTRI, HÅNDVERK OG TEKNIKK ..	33	17	7	16	6	2	1	-	9	
SAMFERDSEI	118	37	1	81	5	1	7	2	69	
HELSEVERN	36	14	-	22	1	-	4	1	17	
TJENESTFYTING OG FORSVAR	10	5	3	5	1	-	-	-	4	
GYMNASNIVÅ II,III, 11-12 ÅR, I ALT	785	269	92	516	65	25	75	20	376	
ALLMENT FAGFELT	336	157	86	179	33	24	28	13	118	
ADMINISTRASJON OG ØKONOMI	10	1	-	9	-	-	-	-	9	
INDUSTRI, HÅNDVERK OG TEKNIKK ..	20	8	1	12	2	-	3	3	7	
SAMFERDSEI	13	3	-	10	-	-	2	-	8	
HELSEVERN	367	86	5	281	28	1	38	4	215	
TJENESTFYTING OG FORSVAR	30	10	-	20	1	-	4	-	15	
UNIVERSITETS- OG HØGSKOLENIVÅ I, 13-14 ÅR, I ALT	392	92	24	300	31	11	37	12	232	
UNDRVISNING	194	44	10	150	17	6	20	3	113	
ADMINISTRASJON, ØKONOMI, SAMFUNNSVITENSKAP OG JUS	78	24	9	54	10	5	10	7	34	
NATURVITENSKAP OG TEKNIKK	3	1	-	2	:	-	:	-	:	
UNIVERSITETS-, HØGSKOLENIVÅ II,III OG FORSKERNIVÅ, OVER 14 ÅR, I ALT	78	9	2	69	4	2	7	3	58	
UNDRVISNING	42	7	2	35	3	2	5	2	27	
ADMINISTRASJON, ØKONOMI, SAMFUNNSVITENSKAP OG JUS	6	1	-	5	-	-	-	-	5	
UOPPGITT ELLER INGEN UTDANNING ...	87	75	51	12	3	3	1	-	8	

1 BARE ET UTVALG AV FAGOMRÅDER ER SPESIFISERT UNDER DE ENKELTE UTDANNINGSNIVÅER

TABELL 12. BEBODDE BOLIGER, ROM OG BOSATTE ETTER BOLIGTETTHET

	I ALT	BOSATTE PR. ROM, INKL. KJØKKEN PÅ 6 KVM. OG MER									0 ROM ELLER UOPP- GITT
		UNDER 0,25	0,25- 0,49	0,50- 0,74	0,75- 0,99	1,00- 1,24	1,25- 1,49	1,50- 1,74	1,75- 1,99	2,00 OG MER	
		BEBODDE BOLIGER	9 262	219	1 320	2 383	1 677	2 704	411	247	
ROM	38 405	1 340	6 247	10 610	8 279	9 116	1 608	725	57	423	-
BOSATTE	28 796	231	2 158	6 176	6 580	9 393	2 089	1 113	100	956	-
ROM PR. BOLIG	4,1	6,1	4,7	4,5	4,9	3,4	3,9	2,9	4,1	1,5	-
BOSATTE PR. BOLIG	3,1	1,1	1,6	2,6	3,9	3,5	5,1	4,5	7,1	3,3	-

TABELL 13. BEBODDE BOLIGER, ROM OG BOSATTE ETTER BOLIGENS UTSTYR

	I ALT	INNLAGT VANN I HUSET								IKKE INN- LAGT VANN I HUSET	UOPP- GITT
		EGET WC		FELLES WC		EGET ELLER FELLES WC OG UTEN BAD		UTEN WC			
		I ALT	EGET BAD	FELLES BAD	EGET BAD	FELLES BAD	WC OG UTEN BAD	EGET ELLER FELLES BAD	UTEN BAD		
ROM	38 405	38 049	32 269	827	108	921	1 154	680	2 090	352	4
BOSATTE	28 796	28 566	24 241	661	72	933	919	472	1 268	229	1
ROM PR. BOLIG	4,1	4,2	4,5	2,6	2,3	1,5	2,4	4,7	4,7	3,5	4,0
BOSATTE PR. BOLIG	3,1	3,1	3,4	2,0	1,5	1,5	1,9	3,3	2,9	2,3	1,0
BOSATTE PR. ROM	0,7	0,8	0,8	0,8	0,7	1,0	0,8	0,7	0,6	0,7	0,3

TABELL 14. BEBODDE BOLIGER, ROM OG BOSATTE ETTER EIER-/LEIERFORHOLDET TIL BOLIGEN

	I ALT	BOLIGINNEHAVEREN DISPONERER BOLIGEN SOM								TJEN- ESTE- ELLER FOR- PAK- TER- BOLIG	UOPP- GITT
		EIER	LEIEBOER								
			MED AKSJE/ANDEL			UTEN AKSJE/ANDEL					
			I ALT	MED INN- SKOTT	UTEN INN- SKOTT	I ALT	MED INN- SKOTT	UTEN INN- SKOTT			
BEBODDE BOLIGER ...	9 262	4 547	3 972	1 236	1 219	17	2 736	458	2 278	743	-
ROM	38 405	22 785	13 491	5 066	4 992	74	8 425	1 578	6 847	2 129	-
BOSATTE	28 796	16 120	10 812	4 084	4 020	64	6 728	1 364	5 364	1 864	-
ROM PR. BOLIG	4,1	5,0	3,4	4,1	4,1	4,4	3,1	3,4	3,0	2,9	-
BOSATTE PR. BOLIG	3,1	3,5	2,7	3,3	3,3	3,8	2,5	3,0	2,4	2,5	-
BOSATTE PR. ROM ...	0,7	0,7	0,8	0,8	0,8	0,9	0,8	0,9	0,8	0,9	-

TABELL 15. FOLKEMENGDEN ETTER ALDER, KJØNN OG TELLINGSKRETS

TELLINGSKRETS OG KJØNN	I ALT	ALDER									
		UNDER 7	7-15	16-19	20-24	25-29	30-39	40-49	50-59	60-69	70 OG OVER
KOMMUNEN I ALT	29 054	4 199	4 497	1 851	2 833	2 472	3 591	3 364	2 807	1 982	1 458
MENN I ALT	14 552	2 184	2 348	920	1 407	1 280	1 826	1 684	1 423	885	595
UGIFTE	7 487	2 184	2 348	916	1 042	377	212	137	123	82	66
GIFTE OG SEPARERTE	6 700	-	-	4	364	887	1 587	1 516	1 244	733	365
FØR GIFTE	365	-	-	-	1	16	27	31	56	70	164
KVINNER I ALT	14 502	2 015	2 149	931	1 426	1 192	1 765	1 680	1 384	1 097	863
UGIFTE	6 686	2 015	2 149	882	687	193	119	107	155	180	199
GIFTE OG SEPARERTE	6 711	-	-	49	732	982	1 595	1 476	1 044	603	230
FØR GIFTE	1 105	-	-	-	7	17	51	97	185	314	434
TFITBYGDNE KRETSE I ALT ...	25 284	3 767	3 937	1 624	2 541	2 235	3 261	2 995	2 270	1 546	1 108
MENN	12 567	1 950	2 044	797	1 230	1 141	1 643	1 503	1 156	672	431
KVINNER	12 717	1 817	1 893	827	1 311	1 094	1 618	1 492	1 114	874	677
01 BODØ I	439	44	68	37	45	23	36	64	70	25	27
MENN	231	21	39	15	28	14	17	33	39	10	15
KVINNER	208	23	29	22	17	9	19	31	31	15	12
02 BODØ II	406	39	51	42	38	21	38	46	49	46	36
MENN	187	17	25	17	22	13	14	20	25	21	13
KVINNER	219	22	26	25	16	8	24	26	24	25	23
03 BODØ III	539	48	57	37	51	47	49	62	54	83	51
MENN	259	23	33	20	23	27	30	27	23	33	20
KVINNER	280	25	24	17	28	20	19	35	31	50	31
04 BODØ IV	1 070	141	170	88	97	110	105	142	106	86	25
MENN	527	71	84	48	48	60	47	66	55	36	12
KVINNER	543	70	86	40	49	50	58	76	51	50	13
05 BODØ V	868	68	68	38	86	64	77	61	130	102	174
MENN	368	31	32	17	40	32	41	26	55	34	60
KVINNER	500	37	36	21	46	32	36	35	75	68	114
06 BODØ VI	446	48	43	30	70	49	36	38	56	46	30
MENN	216	21	23	17	40	21	21	19	29	15	10
KVINNER	230	27	20	13	30	28	15	19	27	31	20
07 BODØ VII	485	43	49	29	69	37	33	55	63	63	44
MENN	223	19	24	14	34	25	17	25	24	29	12
KVINNER	262	24	25	15	35	12	16	30	39	34	32
08 BODØ VIII	767	76	75	49	91	60	67	78	109	87	75
MENN	347	43	36	18	34	35	35	35	51	33	27
KVINNER	420	33	39	31	57	25	32	43	58	54	48
09 BODØ IX	372	53	40	13	41	29	48	22	37	49	40
MENN	176	30	20	7	18	17	25	9	17	19	14
KVINNER	196	23	20	6	23	12	23	13	20	30	26
10 BODØ X	515	76	42	27	63	43	39	74	44	57	50
MENN	241	32	21	10	29	23	22	36	24	22	22
KVINNER	274	44	21	17	34	20	17	38	20	35	28
11 BODØ XI	1 111	148	179	74	88	94	149	155	119	52	53
MENN	569	73	100	44	47	49	73	74	62	24	23
KVINNER	542	75	79	30	41	45	76	81	57	28	30
12 BODØ XII	925	135	118	51	155	101	124	103	81	38	19
MENN	394	68	54	25	40	38	57	51	40	12	9
KVINNER	531	67	64	26	115	63	67	52	41	26	10
13 BODØ XIII	1 478	202	270	112	125	118	181	223	122	89	36
MENN	752	109	138	62	65	60	86	112	65	39	16
KVINNER	726	93	132	50	60	58	95	111	57	50	20
14 BODØ XIV	668	93	130	51	60	38	95	80	69	31	21
MENN	362	54	78	25	32	20	48	42	41	14	8
KVINNER	306	39	52	26	28	18	47	38	28	17	13
15 BODØ XV	1 913	428	283	101	179	230	297	190	120	53	32
MENN	967	230	135	48	78	109	161	102	65	26	13
KVINNER	946	198	148	53	101	121	136	88	55	27	19
16 BODØ XVI	341	26	46	17	121	36	45	37	12	1	-
MENN	234	9	23	8	110	26	29	21	8	-	-
KVINNER	107	17	23	9	11	10	16	16	4	1	-
17 RØNVIK I	490	49	59	52	75	31	38	60	58	52	16
MENN	209	20	25	14	27	16	22	26	31	19	9
KVINNER	281	29	34	38	48	15	16	34	27	33	7
18 RØNVIK II	760	91	122	59	81	54	68	106	75	70	34
MENN	374	53	67	23	41	33	30	48	40	28	11
KVINNER	386	38	55	36	40	21	38	58	35	42	23

TABELL 15. FORTS.. FOLKEMENGDEN ETTER ALDER, KJØNN OG TELLINGSKRETS

TELLINGSKRETS OG KJØNN	I ALT	ALDER									
		UNDER 7	7-15	16-19	20-24	25-29	30-39	40-49	50-59	60-69	70 OG OVER
19 RØNVIK III	1 035	179	146	71	123	92	116	116	78	54	60
MENN	499	78	67	31	63	49	67	54	45	26	19
KVINNER	536	101	79	40	60	43	49	62	33	28	41
20 RØNVIK IV	489	95	67	36	41	52	65	50	44	23	16
MENN	238	54	33	14	17	27	31	23	21	12	6
KVINNER	251	41	34	22	24	25	34	27	23	11	10
21 RØNVIK V	413	46	57	30	51	37	33	41	61	38	19
MENN	218	23	40	13	30	19	15	21	26	20	11
KVINNER	195	23	17	17	21	18	18	20	35	18	8
22 RØNVIK VI	1 284	262	250	61	78	156	261	132	47	14	23
MENN	647	139	132	34	28	70	134	71	24	6	9
KVINNER	637	123	118	27	50	86	127	61	23	8	14
23 RØNVIK VII	547	70	112	42	46	29	75	75	51	30	17
MENN	278	36	55	19	26	17	37	38	27	18	5
KVINNER	269	34	57	23	20	12	38	37	24	12	12
24 RØNVIK VIII	1 274	173	225	88	116	91	179	188	125	61	28
MENN	623	93	108	42	53	39	83	96	70	24	15
KVINNER	651	80	117	46	63	52	96	92	55	37	13
34 BØDØGÅRD I	568	103	136	21	40	57	101	63	27	12	8
MENN	296	57	72	11	20	30	44	37	12	8	5
KVINNER	272	46	64	10	20	27	57	26	15	4	3
35 BØDØGÅRD II	653	127	140	30	29	59	143	73	23	20	9
MENN	336	64	78	20	11	26	73	40	14	7	3
KVINNER	317	63	62	10	18	33	70	33	9	13	6
36 BØDØGÅRD III	211	41	33	13	18	31	31	23	15	5	1
MENN	109	21	16	5	6	17	19	13	8	3	1
KVINNER	102	20	17	8	12	14	12	10	7	2	-
37 BØDØGÅRD IV	504	77	91	34	49	44	63	69	45	19	13
MENN	270	51	47	17	29	22	31	38	21	11	3
KVINNER	234	26	44	17	20	22	32	31	24	8	10
38 HUNSTAD	930	162	230	57	52	75	171	119	40	15	9
MENN	489	83	132	29	25	38	81	70	20	7	4
KVINNER	441	79	98	28	27	37	90	49	20	8	5
39 BERTNES	340	52	51	15	33	36	36	32	39	31	15
MENN	175	26	28	9	12	24	18	15	18	19	6
KVINNER	165	26	23	6	21	12	18	17	21	12	9
40 VÅIF	241	39	26	15	26	27	19	32	29	18	10
MENN	125	22	14	6	13	16	11	16	16	9	2
KVINNER	116	17	12	9	13	11	8	16	13	9	8
41 HØPEN	105	10	8	10	13	6	6	7	18	15	12
MENN	54	3	7	7	5	6	3	2	9	7	5
KVINNER	51	7	1	3	8	-	3	5	9	8	7
42 LØDING	801	140	138	44	62	48	108	92	65	52	52
MENN	408	77	70	23	30	23	53	52	31	27	22
KVINNER	393	63	68	21	32	25	55	40	34	25	30
48 BØDØ XVII	983	139	130	67	110	86	115	136	107	64	29
MENN	508	76	67	40	59	38	66	65	51	31	15
KVINNER	475	63	63	27	51	48	49	71	56	33	14
49 BØDØ XVIII	833	153	139	45	83	78	141	97	52	28	17
MENN	413	79	72	30	29	35	67	52	30	15	4
KVINNER	420	74	67	15	54	43	74	45	22	13	13
51 LØPSMARKA	480	91	88	38	36	46	73	54	30	17	7
MENN	245	44	49	15	18	27	35	28	19	8	2
KVINNER	235	47	39	23	18	19	38	26	11	9	5
SPREDTRYGDE KRETSER I ALT .	3 717	427	560	223	276	219	323	368	536	435	350
MENN	1 953	232	304	122	168	127	177	180	266	213	164
KVINNER	1 764	195	256	101	108	92	146	188	270	222	186
25 HUNSTAD/MØRKVED	272	43	43	13	17	27	36	25	33	22	13
MENN	139	22	19	10	8	16	19	14	14	11	6
KVINNER	133	21	24	3	9	11	17	11	19	11	7

TABELL 15. FORTS., FOLKEMENGDEN ETTER ALDER, KJØNN OG TELLINGSKRETS

TELLINGSKRETS OG KJØNN	I ALT	ALDER									
		UNDER 7	7-15	16-19	20-24	25-29	30-39	40-49	50-59	60-69	70 OG OVER
27 RLIKSVÆR/GIVÆR	98	8	14	8	9	3	13	8	22	7	6
MENN	56	5	8	5	6	2	7	4	14	3	2
KVINNER	42	3	6	3	3	1	6	4	8	4	4
28 HELLIGVÆR/VOKKØY	213	19	39	15	12	14	13	22	33	26	20
MENN	114	9	23	6	8	9	6	11	16	15	11
KVINNER	99	10	16	9	4	5	7	11	17	11	9
29 LANDEGO	78	8	12	4	5	6	11	7	5	12	8
MENN	43	4	5	2	5	4	9	2	2	8	2
KVINNER	35	4	7	2	-	2	2	5	3	4	6
30 OS	300	30	52	14	19	8	22	36	42	37	40
MENN	145	18	26	8	9	4	12	15	21	14	18
KVINNER	155	12	26	6	10	4	10	21	21	23	22
31 FESTVÅG	92	15	8	4	10	6	4	10	21	9	5
MENN	50	9	3	-	6	4	3	5	12	5	3
KVINNER	42	6	5	4	4	2	1	5	9	4	2
32 SKAUG	260	28	46	15	24	13	26	30	40	23	15
MENN	140	14	26	10	15	11	13	15	19	9	8
KVINNER	120	14	20	5	9	2	13	15	21	14	7
33 MYKLEBØSTAD	236	52	35	13	23	28	16	21	19	12	17
MENN	114	27	13	8	12	16	8	12	7	4	7
KVINNER	122	25	22	5	11	12	8	9	12	8	10
43 TVERLANDET	315	31	47	25	22	10	27	36	43	41	33
MENN	169	15	32	17	14	7	14	19	22	17	12
KVINNER	146	16	15	8	8	3	13	17	21	24	21
44 STRAUMØY	299	29	46	15	22	19	23	28	43	33	41
MENN	159	16	28	8	14	9	12	13	19	20	20
KVINNER	140	13	18	7	8	10	11	15	24	13	21
45 TUF	173	16	23	10	12	9	12	9	28	28	26
MENN	95	10	15	6	5	7	7	4	13	14	14
KVINNER	78	6	8	4	7	2	5	5	15	14	12
46 VALNES	145	13	25	9	11	8	12	15	25	20	7
MENN	73	7	9	6	5	5	8	4	17	9	3
KVINNER	72	6	16	3	6	3	4	11	8	11	4
47 MJØNFES/VÅGAN	126	15	15	9	13	11	11	6	16	10	20
MENN	69	9	8	6	10	6	7	3	5	5	10
KVINNER	57	6	7	3	3	5	4	3	11	5	10
52 STØVÆR	266	38	44	11	14	15	38	21	35	36	14
MENN	149	20	24	4	8	5	22	15	22	20	9
KVINNER	117	18	20	7	6	10	16	6	13	16	5
53 VIKAN	86	13	10	1	14	6	11	5	12	11	3
MENN	48	8	6	1	8	2	7	3	5	6	2
KVINNER	38	5	4	-	6	4	4	2	7	5	1
54 HØFEN	18	1	1	3	3	2	-	-	2	5	1
MENN	12	1	1	2	3	1	-	-	-	3	1
KVINNER	6	-	-	1	-	1	-	-	2	2	-
55 LØDING	73	14	11	8	6	6	6	8	8	3	3
MENN	41	9	6	4	3	4	2	5	4	2	2
KVINNER	32	5	5	4	3	2	4	3	4	1	1
56 NÆVELSFJORD	62	2	5	5	5	3	5	5	13	12	7
MENN	31	1	1	2	4	3	3	1	4	8	4
KVINNER	31	1	4	3	1	-	2	4	9	4	3
57 FJÆRE/KARLSØY	153	14	14	13	7	4	7	14	30	28	22
MENN	79	8	11	7	3	3	2	6	15	14	10
KVINNER	74	6	3	6	4	1	5	8	15	14	12
58 KNAPLUNDØY	266	26	42	17	18	11	16	34	35	39	28
MENN	132	11	24	6	15	4	10	13	19	16	14
KVINNER	134	15	18	11	3	7	6	21	16	23	14
59 KODVÅG	80	3	6	5	6	7	5	6	16	16	10
MENN	39	3	2	5	5	4	2	4	6	7	3
KVINNER	41	-	3	3	1	3	3	2	10	9	7

TABELL 15. FORTS., FOLKEMENGDEN ETTER ALDER, KJØNN OG TELLINGSKRETS

TELLINGSKRETS OG KJØNN	I ALT	ALDER									
		UNDER	7-15	16-19	20-24	25-29	30-39	40-49	50-59	60-69	70 OG
		7									OVER
60 NAURSTAD	106	9	22	6	4	3	9	22	15	5	11
MENN	56	6	13	2	2	1	4	12	10	3	3
KVINNER	50	3	9	4	2	2	5	10	5	2	8
UTEN FAST BØPEL I ALT	53	5	-	4	16	18	7	1	1	1	-
MENN	32	2	-	1	9	12	6	1	1	-	-
KVINNER	21	3	-	3	7	6	1	-	-	1	-

TABELL 16. PERSONER 16 ÅR OG OVER ETTER VIKTIGSTE KILDE TIL LIVSOPPHOLD, NÆRING, KJØNN OG TELLINGSKRETS

TELLINGSKRETS OG KJØNN	I ALT	VIKTIGSTE KILDE TIL LIVSOPPHOLD									
		INNTEKT AV EGET ARBEID									
		NÆRING									
		I ALT	JORD- SKOG- BRUK, FISKE M.V., HVAL- FANGST	INDU- STRI BYGGE- OG ANL. VIRK- SOMHET	VARE- HANDEL	SAM- FERD- SEL	TJEN- ESTE- YENDE NÆR- INGER	UOPP- GITT	PEN- SJUN, TRYGD	FOR- MUE, LÅN, STI- PEND M.V.	HUSAR- BEID I HJEM- MET, FORSØR- GET
KOMMUNEN I ALT	20 358	11 248	601	2 585	1 915	1 434	4 687	26	2 751	444	5 915
MENN	10 020	7 826	466	2 300	1 146	1 206	2 686	22	1 067	251	876
KVINNER	10 338	3 422	135	285	769	228	2 001	4	1 684	193	5 039
TFETTRYGD E KRÆTSER I ALT ...	17 580	9 933	138	2 315	1 825	1 233	4 421	1	2 045	402	5 200
MENN	8 573	6 801	110	2 052	1 088	1 017	2 527	1	768	220	784
KVINNER	9 007	3 132	22	263	737	216	1 894	-	1 277	182	4 416
01 BODØ I	327	175	-	62	30	25	58	-	43	9	100
MENN	171	129	-	59	18	22	30	-	20	7	15
KVINNER	156	46	-	3	12	3	28	-	23	2	85
02 BODØ II	316	157	-	33	33	24	66	1	57	3	99
MENN	145	103	-	29	20	21	32	1	21	2	19
KVINNER	171	54	-	4	13	3	34	-	36	1	80
03 BODØ III	434	228	1	61	54	36	76	-	91	11	104
MENN	203	143	1	52	27	29	34	-	36	5	19
KVINNER	231	85	-	9	27	7	42	-	55	6	85
04 BODØ IV	759	419	1	126	81	65	146	-	77	15	248
MENN	372	286	1	104	52	55	74	-	30	7	49
KVINNER	387	133	-	22	29	10	72	-	47	8	199
05 BODØ V	732	336	1	72	56	27	180	-	210	18	168
MENN	305	191	1	62	34	22	72	-	69	13	32
KVINNER	427	145	-	10	22	5	108	-	141	5	136
06 BODØ VI	355	211	-	47	62	23	79	-	63	8	73
MENN	172	134	-	35	41	17	41	-	16	5	17
KVINNER	183	77	-	12	21	6	38	-	47	3	56
07 BODØ VII	393	197	1	48	34	23	91	-	71	17	108
MENN	180	128	-	40	13	20	55	-	22	10	20
KVINNER	213	69	1	8	21	3	36	-	49	7	88
08 BODØ VIII	616	351	3	93	94	36	125	-	131	11	123
MENN	268	199	3	78	50	27	41	-	44	7	18
KVINNER	348	152	-	15	44	9	84	-	87	4	105
09 BODØ IX	279	137	-	25	25	18	69	-	62	7	73
MENN	126	94	-	18	18	12	46	-	19	4	9
KVINNER	153	43	-	7	7	6	23	-	43	3	64
10 BODØ X	397	213	4	36	61	55	57	-	65	11	108
MENN	188	136	4	34	26	47	25	-	27	6	19
KVINNER	209	77	-	2	35	8	32	-	38	5	89

TABELL 16. FORTS.. PERSONER 16 ÅR OG OVER ETTER VIKTIGSTE KILDE TIL LIVSOPPHOLD, NÆRING, KJØNN OG TELLINGSKRETS

TELLINGSKRETS OG KJØNN	VIKTIGSTE KILDE TIL LIVSOPPHOLD											
	INNETKT AV EGET ARBEID										FOR- MUE, LÅN, STI- PEND M.V.	HUSAR- BEID I HJEM- MET, FORSØR- GET
	I ALT	NÆRING							PEN- SJON, TRYGD			
		I ALT	JGRD- SKOG- BRUK, FISKE M.V., HVAL- FANGST	INDU- STRI M.V., BYGGE- OG ANL. VIRK- SOMHET	VARE- HANDEL	SAM- FERD- SEL	TJEN- ESTE- YTENDE NÆR- INGER	UOPP- GITT				
11 BODØ XI	784	421	1	66	76	63	215	-	88	17	258	
MFENN	396	300	1	59	48	51	141	-	36	13	47	
KVINNER	388	121	-	7	28	12	74	-	52	4	211	
12 BODØ XII	672	412	2	86	68	27	229	-	51	52	157	
MFENN	272	223	2	78	33	22	88	-	23	5	21	
KVINNER	400	189	-	8	35	5	141	-	28	47	136	
13 BODØ XIII	1 006	552	1	145	96	64	246	-	101	15	338	
MFENN	505	389	1	129	54	52	153	-	42	9	65	
KVINNER	501	163	-	16	42	12	93	-	59	6	273	
14 BODØ XIV	445	256	2	75	56	30	93	-	42	5	142	
MFENN	230	181	2	67	39	25	48	-	19	5	25	
KVINNER	215	75	-	8	17	5	45	-	23	-	117	
15 BODØ XV	1 202	736	14	212	120	108	282	-	72	15	379	
MFENN	602	518	13	193	74	89	149	-	28	11	45	
KVINNER	600	218	1	19	46	19	133	-	44	4	334	
16 BODØ XVI	269	210	-	1	3	6	200	-	-	3	56	
MFENN	202	192	-	-	-	4	188	-	-	3	7	
KVINNER	67	18	-	1	3	2	12	-	-	-	49	
17 RØNVIK I	382	193	1	27	44	22	99	-	30	55	104	
MFENN	164	124	-	23	35	18	48	-	13	12	15	
KVINNER	218	69	1	4	9	4	51	-	17	43	89	
18 RØNVIK II	547	309	5	63	50	27	164	-	67	7	164	
MFENN	254	199	5	55	21	19	99	-	21	5	29	
KVINNER	293	110	-	8	29	8	65	-	46	2	135	
19 RØNVIK III	710	407	11	104	80	58	154	-	109	7	187	
MFENN	354	289	8	96	56	50	79	-	39	5	21	
KVINNER	356	118	3	8	24	8	75	-	70	2	166	
20 RØNVIK IV	327	185	3	38	44	33	67	-	28	5	109	
MFENN	151	126	3	35	28	24	36	-	12	4	9	
KVINNER	176	59	-	3	16	9	31	-	16	1	100	
21 RØNVIK V	310	178	2	53	32	21	70	-	42	8	82	
MFENN	155	117	2	47	13	17	38	-	21	6	11	
KVINNER	155	61	-	6	19	4	32	-	21	2	71	
22 RØNVIK VI	772	453	7	83	69	59	235	-	41	10	268	
MFENN	376	327	6	77	47	50	147	-	15	8	26	
KVINNER	396	126	1	6	22	9	88	-	26	2	242	
23 RØNVIK VII	365	212	5	59	33	21	94	-	30	5	118	
MFENN	187	154	5	52	21	19	57	-	12	4	17	
KVINNER	178	58	-	7	12	2	37	-	18	1	101	
24 RØNVIK VIII	876	525	14	86	90	42	293	-	84	19	248	
MFENN	422	329	13	81	59	34	142	-	40	14	39	
KVINNER	454	196	1	5	31	8	151	-	44	5	209	
34 BODØGÅRD I	329	201	3	35	35	21	107	-	16	3	109	
MFENN	167	147	2	31	20	17	77	-	6	3	11	
KVINNER	162	54	1	4	15	4	30	-	10	-	98	
35 BODØGÅRD II	386	223	6	52	38	39	88	-	21	6	136	
MFENN	194	166	4	51	25	29	57	-	4	4	20	
KVINNER	192	57	2	1	13	10	31	-	17	2	116	
36 BODØGÅRD III	137	92	4	23	19	11	35	-	6	-	39	
MFENN	72	66	4	20	14	8	20	-	3	-	3	
KVINNER	65	26	-	3	5	3	15	-	3	-	36	
37 BODØGÅRD IV	336	194	6	45	39	18	86	-	22	8	112	
MFENN	172	140	4	41	27	14	54	-	4	5	23	
KVINNER	164	54	2	4	12	4	32	-	18	3	89	
38 HUNSTAD	538	291	5	65	38	29	154	-	28	8	211	
MFENN	274	238	5	61	22	27	123	-	7	5	24	
KVINNER	264	53	-	4	16	2	31	-	21	3	187	

TABELL 16. FORTS.. PERSONER 16 ÅR OG OVER ETTER VIKTIGSTE KILDE TIL LIVSOPPHOLD, NÆRING, KJØNN OG TELLINGSKRETS

TELLINGSKRETS OG KJØNN	I ALT	VIKTIGSTE KILDE TIL LIVSOPPHOLD									FOR- MUE, LÅN, STI- PEND M.V.	HUSAR- BEID I HJEM- MET, FORSØR- GET
		INNTEKT AV EGET ARBEID							PEN- SJON, TRYGD	UOPP- GITT		
		I ALT	JORD- SKOG- BRUK, FISKE M.V., HVAL- FANGST	INDU- STRI M.V., BYGGE- OG ANL. VIRK- SOMHET	VARE- HANDEL	SAM- FERD- SEL	TJEN- ESTE- YTENDE NÆR- INGER					
39 BERTNES	237	126	12	30	32	13	39	-	39	6	66	
MFNN	121	89	7	27	19	12	24	-	18	5	9	
KVINNFR	116	37	5	3	13	1	15	-	21	1	57	
40 VALLE	176	91	8	27	15	11	30	-	25	3	57	
MFNN	89	69	6	25	10	10	18	-	9	3	8	
KVINNFR	87	22	2	2	5	1	12	-	16	-	49	
41 HØPEN	87	38	6	14	5	6	7	-	17	2	30	
MFNN	44	31	6	14	4	4	3	-	6	2	5	
KVINNFR	43	7	-	-	1	2	4	-	11	-	25	
42 LØDING	523	252	3	79	27	26	117	-	91	5	175	
MENN	261	195	2	74	16	25	78	-	41	3	22	
KVINNFR	262	57	1	5	11	1	39	-	50	2	153	
48 RODØ XVII	714	445	-	114	100	61	170	-	52	15	202	
MFNN	365	293	-	88	63	55	87	-	23	11	38	
KVINNFR	349	152	-	26	37	6	83	-	29	4	164	
49 RODØ XVIII	541	340	3	54	63	60	160	-	40	9	152	
MENN	262	223	2	50	27	48	96	-	12	7	20	
KVINNFR	279	117	1	4	36	12	64	-	28	2	132	
51 LØPSMARKA	301	167	3	76	23	25	40	-	33	4	97	
MFNN	152	133	3	67	14	22	27	-	10	2	7	
KVINNFR	149	34	-	9	9	3	13	-	23	2	90	
SPRFDTRYGDE KRETSE I ALT .	2 730	1 278	463	268	88	199	258	2	704	41	707	
MENN	1 417	996	350	246	57	187	154	2	299	30	92	
KVINNFR	1 313	282	113	22	31	12	104	-	405	11	615	
25 HUNSTAD/MØRKVED	186	103	15	20	11	5	51	1	27	3	53	
MFNN	98	73	11	17	4	5	35	1	12	2	11	
KVINNFR	88	30	4	3	7	-	16	-	15	1	42	
27 HL IKSVÆR/GIVÆR	76	41	29	3	1	5	3	-	11	3	21	
MFNN	43	33	23	3	1	5	1	-	4	-	6	
KVINNFR	33	8	6	-	-	-	2	-	7	3	15	
28 HELLIGVÆR/VOKKØY	155	100	76	3	5	7	9	-	34	6	15	
MFNN	82	59	49	3	2	2	3	-	16	5	2	
KVINNFR	73	41	27	-	3	5	6	-	18	1	13	
29 LANDEGG	58	34	30	-	-	3	1	-	10	-	14	
MENN	34	29	26	-	-	3	-	-	4	-	1	
KVINNFR	24	5	4	-	-	-	1	-	6	-	13	
30 OS	218	94	37	20	5	17	15	-	74	-	50	
MFNN	101	69	23	20	3	16	7	-	26	-	6	
KVINNFR	117	25	14	-	2	1	8	-	48	-	44	
31 FESTVÅG	69	29	14	1	6	5	3	-	19	-	21	
MENN	38	26	14	1	4	5	2	-	10	-	2	
KVINNFR	31	3	-	-	2	-	1	-	9	-	19	
32 SKAUG	186	80	20	30	9	13	8	-	37	2	67	
MFNN	100	71	16	30	7	13	5	-	16	1	12	
KVINNFR	86	9	4	-	2	-	3	-	21	1	55	
33 MYKLEBOSTAD	149	77	15	20	11	8	23	-	31	3	38	
MFNN	74	57	8	17	10	7	15	-	11	3	3	
KVINNFR	75	20	7	3	1	1	8	-	20	-	35	
43 TVERLANDET	237	103	29	27	7	25	14	1	64	9	61	
MENN	122	82	19	23	5	25	9	1	23	8	9	
KVINNFR	115	21	10	4	2	-	5	-	41	1	52	
44 STRAUMØY	224	110	33	27	1	16	33	-	61	2	51	
MENN	115	80	25	20	1	15	19	-	30	-	5	
KVINNFR	109	30	8	7	-	1	14	-	31	2	46	
45 TUF	134	43	13	6	1	20	3	-	52	2	37	
MFNN	70	41	13	6	-	20	2	-	25	2	2	
KVINNFR	64	2	-	-	1	-	1	-	27	-	35	

TABELL 16. FORTS.. PERSONER 16 ÅR OG OVER ETTER VIKTIGSTE KILDE TIL LIVSOPPHOLD, NÆRING, KJØNN OG TELLINGSKRETS

TELLINGSKRETS OG KJØNN	I ALT	VIKTIGSTE KILDE TIL LIVSOPPHOLD								PEN- SJON, TRYGD	FOR- MUE, LÅN, STI- PEND M.V.	HUSAR- BEID I HJEM- MET, FORSØR- GET
		INNTEKT AV EGET ARBEID										
		NÆRING										
		I ALT	JORD- SKOG- BRUK, FISKE M.V., HVAL- FANGST	INDU- STRI M.V., BYGGE- OG ANL. VIRK- SOMHET	VARE- HANDEL	SAM- FERD- SEL	TJEN- ESTE- YTENDE NÆR- INGER	UOPP- GITT				
46 VALNFS	107	50	15	14	2	14	5	-	24	2	31	
MFNN	57	41	11	14	1	13	2	-	12	2	2	
KVINNER	50	9	4	-	1	1	3	-	12	-	29	
47 MJØNES/VÅGAN	96	40	8	9	1	5	17	-	29	-	27	
MFNN	52	36	7	9	-	5	15	-	11	-	5	
KVINNER	44	4	1	-	1	-	2	-	18	-	22	
52 STØVER	184	87	21	24	8	7	27	-	53	-	44	
MFNN	105	64	15	21	7	7	14	-	36	-	5	
KVINNER	79	23	6	3	1	-	13	-	17	-	39	
53 VIKAN	63	36	5	12	2	6	11	-	9	1	17	
MFNN	34	28	4	11	2	6	5	-	4	1	1	
KVINNER	29	8	1	1	-	-	6	-	5	-	16	
54 HØPEN	16	5	4	1	-	-	-	-	2	3	6	
MFNN	10	5	4	1	-	-	-	-	1	3	1	
KVINNER	6	-	-	-	-	-	-	-	1	-	5	
55 LØDING	48	22	2	8	3	4	5	-	11	1	14	
MFNN	26	18	2	8	1	3	4	-	5	-	3	
KVINNER	22	4	-	-	2	1	1	-	6	1	11	
56 NEVFLSFJORD	55	25	16	1	2	5	1	-	16	-	14	
MFNN	29	22	14	1	1	5	1	-	5	-	2	
KVINNER	26	3	2	-	1	-	-	-	11	-	12	
57 FJÆRE/KARLSØY	125	50	25	11	1	8	5	-	40	1	34	
MFNN	60	41	21	10	-	6	4	-	14	1	4	
KVINNER	65	9	4	1	1	2	1	-	26	-	30	
58 KNAPLUNDØY	198	84	26	19	9	16	14	-	64	1	49	
MFNN	97	69	19	19	7	16	8	-	21	1	6	
KVINNER	101	15	7	-	2	-	6	-	43	-	43	
59 KODVÅG	71	32	12	4	3	7	6	-	19	2	18	
MFNN	33	25	10	4	1	7	3	-	7	1	-	
KVINNER	38	7	2	-	2	-	3	-	12	1	18	
60 NAURSTAD	75	33	18	8	-	3	4	-	17	-	25	
MFNN	37	27	16	8	-	3	-	-	6	-	4	
KVINNER	38	6	2	-	-	-	4	-	11	-	21	
UTFN FAST BUPEL I ALT	48	37	-	2	2	2	8	23	2	1	8	
MFNN	30	29	-	2	1	2	5	19	-	1	-	
KVINNER	18	8	-	-	1	-	3	4	2	-	8	

TABELL 17. HOVEDTALL FOR HUS OG BEBODDE BOLIGER I DE ENKELTE TELLINGSKRETSE

TELLINGSKRETS	HUS				BEBODDE BOLIGER							BO-SAT-TE PR. ROM
	I ALT	AV DISSE:			I ALT	AV DISSE MED:						
		VÅN.HUS TILKN. GÅRDS- DRIFT, FRITTL. ENEBOG.	BYGGEÅR			INNLAGT VANN I HUSET	EGET OG EGET WC BAD	WC OG BAD ELLERS	EGET ELLER FELLES WC OG UTEN BAD	EGET ELLER FELLES WC OG UTEN WC		
			1946- 1960	1961- 1970							WC OG UTEN WC	
KOMMUNEN I ALT	5 610	2 861	2 375	1 877	9 262	9 161	7 108	975	490	145	0,7	
TETTBYGD E KRETSER I ALT ...	4 575	1 909	2 020	1 688	8 136	8 103	6 603	931	461	38	0,8	
01 BODØ I	100	50	56	24	148	145	114	17	14	-	0,7	
02 BODØ II	96	32	24	2	138	138	117	16	4	-	0,7	
03 BODØ III	114	35	32	2	200	200	133	43	23	1	0,7	
04 BODØ IV	126	16	113	11	323	323	302	15	6	-	0,8	
05 BODØ V	148	25	84	5	317	317	229	44	43	1	0,7	
06 BODØ VI	69	-	47	3	197	197	138	35	23	1	0,7	
07 BODØ VII	106	30	50	2	195	195	147	20	27	1	0,6	
08 BODØ VIII	124	10	78	5	355	355	251	59	45	-	0,7	
09 BODØ IX	67	12	21	2	139	139	116	13	9	1	0,7	
10 BODØ X	80	21	17	6	205	205	126	28	51	-	0,7	
11 BODØ XI	258	85	151	91	339	338	304	12	22	-	0,7	
12 BODØ XII	107	9	74	32	361	361	279	70	11	-	0,9	
13 BODØ XIII	208	43	150	52	422	420	403	12	4	1	0,8	
14 BODØ XIV	143	70	60	72	196	196	163	20	10	1	0,8	
15 BODØ XV	252	103	51	181	553	549	500	26	20	1	0,8	
16 BODØ XVI	44	3	43	1	193	193	58	132	2	1	0,9	
17 RØNVIK I	109	37	58	27	169	169	129	33	6	1	0,7	
18 RØNVIK II	141	51	79	27	260	260	212	34	14	-	0,7	
19 RØNVIK III	203	85	79	105	316	315	261	32	17	1	0,8	
20 RØNVIK IV	50	16	27	14	153	153	131	15	7	-	0,8	
21 RØNVIK V	90	38	66	10	129	128	109	11	8	-	0,7	
22 RØNVIK VI	143	48	30	107	360	360	351	5	1	1	0,8	
23 RØNVIK VII	124	65	41	70	167	167	130	24	12	-	0,7	
24 RØNVIK VIII	268	141	114	120	403	399	299	77	20	-	0,8	
34 BODØGÅRD I	132	83	36	86	156	155	140	10	3	1	0,8	
35 BODØGÅRD II	146	111	19	121	178	177	170	5	2	-	0,8	
36 BODØGÅRD III	39	12	16	15	64	64	46	15	3	-	0,8	
37 BODØGÅRD IV	113	66	58	42	149	149	125	18	3	2	0,7	
38 HUNSTAD	193	112	29	156	240	239	219	6	6	3	0,8	
39 HERTNES	81	63	26	26	99	99	77	9	2	3	0,8	
40 VALLE	64	51	18	30	79	79	58	7	6	3	0,7	
41 HØPFEN	33	28	11	3	38	36	20	2	3	2	0,6	
42 LØDING	201	156	56	81	232	229	175	19	9	5	0,7	
48 BODØ XVII	174	92	69	78	293	291	260	18	13	-	0,8	
49 BODØ XVIII	127	31	98	28	249	249	224	17	7	1	0,8	
51 LØPSMARKA	102	79	39	51	121	114	87	12	5	6	0,9	
SPREDTBYGD E KRETSER I ALT .	1 035	952	355	189	1 126	1 058	505	44	29	107	0,7	
25 HUNSTAD/MØRKVED	65	54	25	19	83	76	57	11	2	-	0,8	
27 BLIKSVÆR/GIVÆR	24	24	9	-	25	21	5	-	-	8	0,7	
28 HELLIGVÆR/VOKKØY	58	55	20	9	63	57	5	1	-	26	0,7	
29 LANDEGD	19	18	10	2	23	22	8	1	2	2	0,6	
30 OS	97	89	37	17	99	99	46	1	1	7	0,5	
31 FSTVÅG	22	19	7	5	28	26	5	1	1	-	0,7	
32 SKAUG	71	66	28	16	78	78	45	3	2	8	0,7	
33 MYKLEBUSTAD	59	46	21	20	66	60	42	1	-	3	0,7	
43 TVERLANDET	88	85	28	13	90	89	54	1	5	7	0,7	
44 STRAUMØY	80	71	19	13	86	79	29	5	1	12	0,7	
45 TUF	56	54	27	5	58	52	18	-	1	2	0,8	
46 VAINES	43	42	17	6	43	37	13	-	2	-	0,7	
47 MJØNES/VÅGAN	33	27	4	11	42	41	14	9	2	3	0,7	
52 STØVÆR	64	61	15	13	71	66	38	3	1	8	0,7	
53 VIKAN	23	20	7	5	27	27	13	1	1	7	0,7	
54 HØPFEN	6	6	1	2	6	5	3	-	-	-	0,5	
55 LØDING	15	10	9	5	19	19	15	2	-	-	0,8	
56 NEVLESFJORD	20	19	6	3	21	21	9	1	1	-	0,6	
57 FJÆRE/KARLSØY	53	52	14	6	54	47	23	1	-	2	0,5	
58 KNAPLUNDØY	82	78	31	11	82	77	35	1	6	9	0,7	
59 KODVÅG	26	25	4	5	28	25	9	-	1	2	0,7	
60 NAURSTAD	31	31	16	3	34	34	19	1	-	1	0,6	

a. KRETSTORTEGNELSE

Krets- nr.	Navnet på kretsen	Krets- type ¹⁾	Omfang (Eiendommer med bebodde hus)
0	Uten fast bopel	0	..
1	Bodø I	T	Se vedlegg 3.
2	Bodø II	T	Se vedlegg 3.
3	Bodø III	T	Se vedlegg 3.
4	Bodø IV	T	Se vedlegg 3.
5	Bodø V	T	Se vedlegg 3.
6	Bodø VI	T	Se vedlegg 3.
7	Bodø VII	T	Se vedlegg 3.
8	Bodø VIII	T	Se vedlegg 3.
9	Bodø IX	T	Se vedlegg 3.
10	Bodø X	T	Se vedlegg 3.
11	Bodø XI	T	Se vedlegg 3.
12	Bodø XII	T	Se vedlegg 3.
13	Bodø XIII	T	Se vedlegg 3.
14	Bodø XIV	T	Se vedlegg 3.
15	Bodø XV	T	Se vedlegg 3.
16	Bodø XVI	T	Se vedlegg 3.
17	Rønvik I	T	Se vedlegg 3.
18	Rønvik II	T	Se vedlegg 3.
19	Rønvik III	T	Se vedlegg 3.
20	Rønvik IV	T	Se vedlegg 3.
21	Rønvik V	T	Se vedlegg 3.
22	Rønvik VI	T	Se vedlegg 3.
23	Rønvik VII	T	Se vedlegg 3.
24	Rønvik VIII	T	Se vedlegg 3.
25	Hunstad/Mørkved	S	Gnr. 32 bnr. 37, 41, 43/176, 56, 60, 73, 74, 80, 110, 165 og 198, gnr. 38 bnr. 2, 13, 35, 86, 88, 91, 92, 97, 101, 173 og 173/40, gnr. 41 og 42. Unntatt bnr. under krets 38.
27	Bliksvær/Givær	S	Gnr. 1 og 2.
28	Helligvær/Vokkøy	S	Gnr. 3-7.
29	Landego	S	Gnr. 9, 12 og 15.
30	Os	S	Gnr. 119-122, 124 og 125.
31	Festvåg	S	Gnr. 17 og 18.
32	Skaug	S	Gnr. 20-24.
33	Myklebostad	S	Gnr. 25, 26, 28, 29, gnr. 32 bnr. 7, 61, 64, 191 og 381.

1) T = Tettbygd krets. S = Spredtbygd krets.

a. KRETSTFORTEGNELSE (forts.)

Krets- nr.	Navnet på kretsen	Krets- type	Omfang (Eiendommer med bebodde hus)
34	Bodøgård I	T	Veg 2, 3 og 4, gnr. 37.
35	Bodøgård II	T	Alstadv. nr. 20-42 og 44, Brattbakken nr. 2-6, Fogdv. nr. 20, 21, 23-25, 29-34, 37-39, 41 og 43. Lauvåsv. like nr. 20-48 og ulike nr. 35-43. Toppen like nr. 12-16 og ulike nr. 21-31, gnr. 39 bnr. 1-67 og 92-193.
36	Bodøgård III	T	Stormyra nr. 3-9, gnr. 38 bnr. 1, 16, 30, 31/44, 33, 36, 41-43, 60, 63, 70, 71, 73, 74, 76, 95, 99, 104, 104/105 og 141.
37	Bodøgård IV	T	Gnr. 38 bnr. 2, 9, 12, 29, 37-40, 45-59, 61, 69, 106, 108-110, 112, 114, 164, 179, 186, 187, 86/199, 201, 209, 232, 237, 238 og 263/264, gnr. 38/40 bnr. 228/102, og gnr. 40.
38	Hunstad	T	Hunstadmoen hus nr. 1-44, Vei 411 nr. 61, vei 412 like nr. 32-62 og 66-74, gnr. 39 bnr. 70 og 71, gnr. 41 bnr. 1, 4, 5, 8, 10, 12, 15, 16, 18, 20, 22, 30-36, 38, 40-42, 46, 48-50, 52-54, 56, 58, 60, 62-66, 72 - 79, 82, 85-97, 102, 104-108, 110-119, 125, 129-131, 141-143, 146, 151, 152, 157-166, 168-170 og 193, gnr. 42 bnr. 2, 26, 30, 31, 36, 39, 41, 44, 46, 47 og 49.
39	Bertnes	T	Se vedlegg 3.
40	Valle	T	Se vedlegg 3.
41	Hopen	T	Se vedlegg 3.
42	Løding	T	Se vedlegg 3.
43	Tverlandet	S	Gnr. 72-74.
44	Straumøy	S	Gnr. 78 og 80-84.
45	Tue	S	Gnr. 86 og 88-91.
46	Valnes	S	Gnr. 100, 102 og 110-112.
47	Mjønes/Vågan	S	Gnr. 114 og 115.
48	Bodø XVII	T	Se vedlegg 3.
49	Bodø XVIII	T	Se vedlegg 3.
51	Løpsmarka	T	Se vedlegg 3.
52	Støver	S	Gnr. 38 bnr. 20-25 og 210, gnr. 43, 44, 47-52 og 54. Unntatt bnr. under krets 39.
53	Vikan	S	Gnr. 59-61.
54	Hopen	S	Gnr. 63 og 67. Unntatt bnr. under krets 41.
55	Lødingen	S	Gnr. 69-71. Unntatt bnr. under krets 42.
56	Nerelsfjord	S	Gnr. 133-137.
57	Fjære/Karlsøy	S	Gnr. 123, 127 og 129.
58	Knaplundøy	S	Gnr. 75-77.
59	Kodvåg	S	Gnr. 85, 92, 94, 96 og 98.
60	Naurstad	S	Gnr. 116 og 117.

b. INNDELINGEN I SOGN PR. 1. NOVEMBER 1970

Navnet på sognet	Omfang (tellingskretsnr.)	Navnet på sognet	Omfang (tellingskretsnr.)
Domkirken Bodin	1-16, 48 og 49 17-25, 27-29, 31-40 og 51-53	Straumen Kjerringøy	41-47, 54, 55 og 58-60 30, 56 og 57

c. OVERSIKT OVER ENDRINGENE I KOMMUNEINNDELINGEN MELLOM TELLINGEN I 1960 OG TELLINGEN I 1970

Kretsnr. i 1970-tellingen	Kommune i 1960-tellingen	Kretsnr. i 1970-tellingen	Kommune i 1960-tellingen
1-16, 48 og 49	1804 Bodø		
17-25, 27-29, 31-46, 51-55, 58 og 59	1843 Bodin	56 30 og 57	1845 Sørfold 1844 Kjerringøy
47 og 60	1842 Skjerstad		

1804 BODØ

EGNFORKLARING

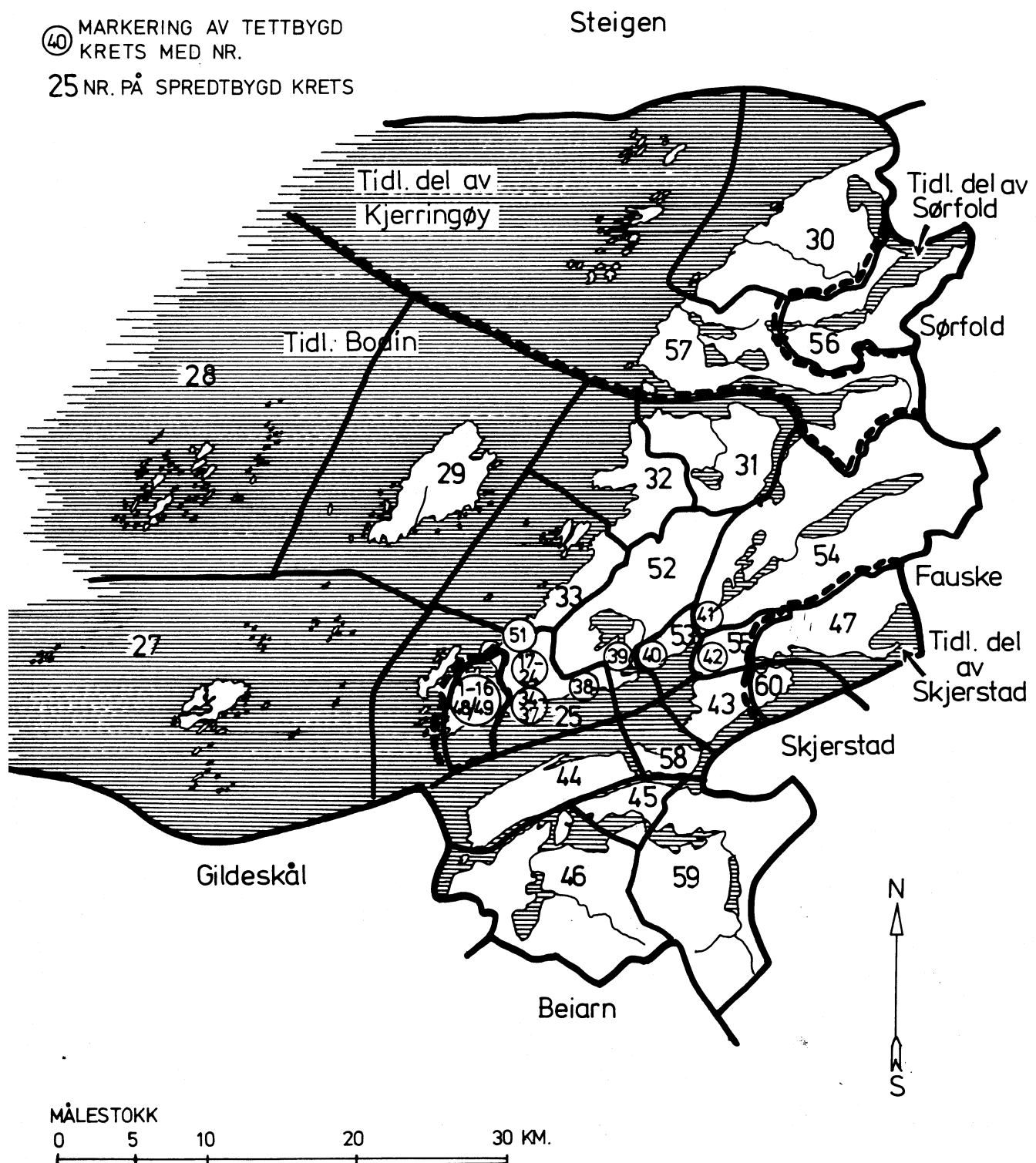
— KOMMUNEGRENSE 1970

- - - KOMMUNEGRENSE I 1960,
MEN IKKE I 1970

— KRETSGRENSE 1970

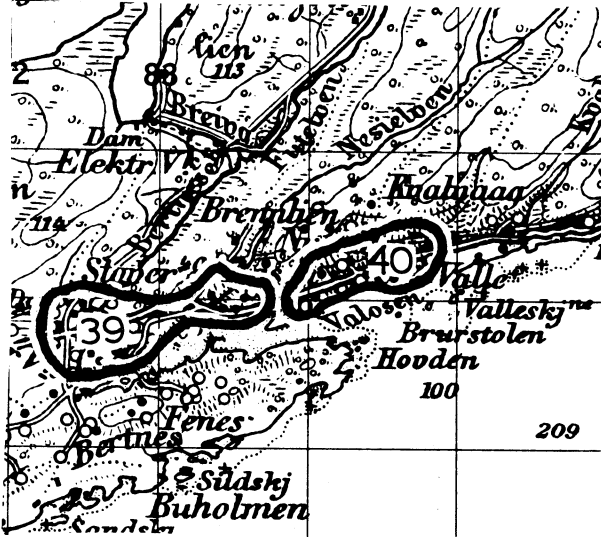
⓪ MARKERING AV TETTBYGD
KRETS MED NR.

25 NR. PÅ SPREDTBYGD KRETS



1804 BODØ

TETTBYGDE KRETSER




TEGNFORKLARING

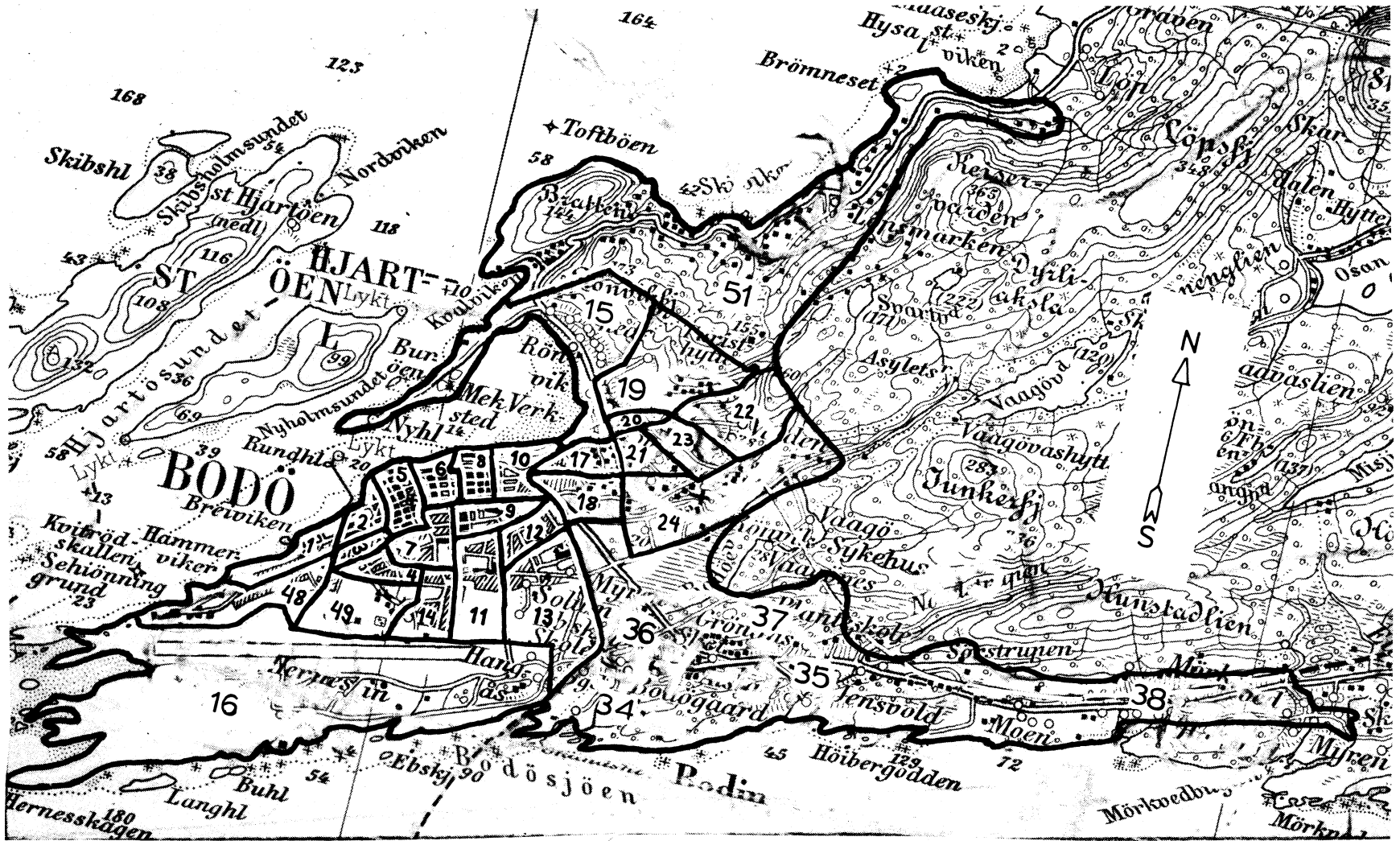
- KRETSGRENSE 1970 (der det har vært mulig å tegne disse)
- 40** NR. PÅ TETTBYGD KRETS



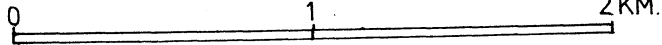
MÅLESTOKK 1: 50 000



Med samtykke fra Norges Geografiske Oppmåling er N G O's kartmateriale brukt som kartgrunnlag.



MÅLESTOKK 1:25000



Med samtykke fra Norges Geografiske Oppmåling er N G O's kartmateriale brukt som kartgrunnlag. Kartet er oppfotografert fra N G O's serie M 711.