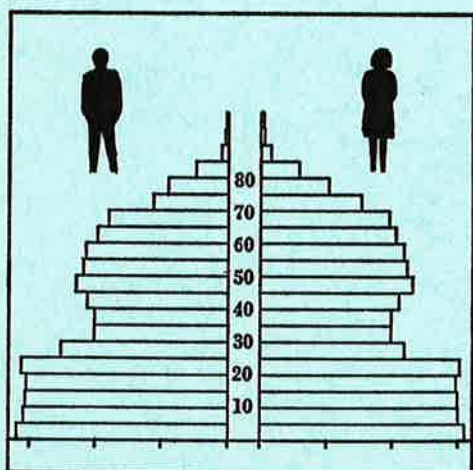


STATISTISKE KOMMUNEHEFTER



FOLKE- OG BOLIGTELLING

1. NOVEMBER 1970

0529 **VESTRE TOTEN**

STATISTISK SENTRALBYRÅ
OSLO


STATISTISKE KOMMUNEHEFTER



FOLKE- OG BOLIGTELLING
1. NOVEMBER 1970

0529 VESTRE TOTEN

STATISTISK SENTRALBYRÅ
OSLO 1973



FORORD

Den første statistikken utarbeidd på grunnlag av oppgaver til folketellingen i 1970, ble publisert i desember 1971 i heftet "Folkemengden etter alder og ekteskapelig status, 31. desember 1970".

I serien Statistiske kommunehefter legger Statistisk Sentralbyrå fram de viktigste resultater fra Folke- og bolig telling 1970 for hver enkelt kommune. Heftene vil bli utgitt fra midten av 1972 til siste halvdel av 1973. Da kontrollen av tellingsoppgavene ikke er avsluttet når kommuneheftene utarbeides, er tallene i disse heftene foreløpige.


Endelige tall for hele landet vil bli publisert i 6 hefter som ventes å bli utgitt i 1974. Disse publikasjonene vil også inneholde tabeller med geografiske fordelinger. I tillegg til de tabellene som blir trykt, vil det bli utarbeidd tabeller med mer detaljert statistikk. På grunnlag av tellingsresultatene vil det videre bli utarbeidd et bosettingskart og flere større spesialartikler.

Professor Hallstein Myklebost, Geografisk Institutt, Universitetet i Oslo, har vært Byråets konsulent i arbeidet med kretsinnstillingen.

Statistisk Sentralbyrå, Oslo, 2. mai 1972

Petter Jakob Bjerve

Einar Jensen




INNHold

	Side
Prinsipper og definisjoner	7
1. Omfanget av Folke- og bolig telling 1970	7
2. Definisjon av personkjennemerker	7
3. Definisjon av familie- og husholdningstype	10
4. Definisjon av hus og bolig og hus- og boligkjennemerker	11
5. Inndelingen i tellingskretser	13
6. Merknader til tabell 1	14
Tabeller	
1. Folkemengden ved folketellingene 1801-1970	16
2. Folkemengden etter kjønn og inntektstakernes viktigste kilde til livsopphold og næring ...	16
3. Personer 16 år og over etter yrkesaktivitet, kjønn og alder	16
4. Personer 16 år og over med minst 100 arbeidstimer etter yrkesstatus, arbeidstid, kjønn og næring/yrkesområde	17
5. Personer 16-69 år etter yrkesaktivitet, kjønn og høyeste utdanning	18
6. Yrkesaktive, skoleelever og studenter 16 år og over etter kjønn og arbeids-/skole-/studie- sted pr. 1. november 1970	19
7. Familier og personer etter familietype og husholdningstype	19
8. Personer 16 år og over med egen bolig etter alder, ekteskapelig status og kjønn	19
9. Hus, boliger, rom og bosatte etter hustype	20
10. Beboede boliger etter hustype og byggeår, og hus, rom og bosatte etter husets byggeår	20
11. Beboede boliger etter hustype og tallet på rom, og bosatte etter tallet på rom i boligen .	20
12. Beboede boliger, rom og bosatte etter bolig tetthet	21
13. Beboede boliger, rom og bosatte etter boligens utstyr	21
14. Beboede boliger, rom og bosatte etter eier-/leierforholdet til boligen	21
15. Folkemengden etter alder, kjønn og tellingskrets	22
16. Personer 16 år og over etter viktigste kilde til livsopphold, næring, kjønn og tellings- krets	23
17. Hovedtall for hus og beboede boliger i de enkelte tellingskretser	25
Vedlegg	
1 a. Kretsfortegnelse	27
1 b. Inndelingen i sogn pr. 1. november 1970	28
1 c. Oversikt over endringene i kommuneinndelingen mellom tellingen i 1960 og tellingen i 1970.	28
2. Kartskisse over kretsinnndelingen	29
3. Oversiktskart over tettbygde kretser	31

Standardtegn

- .. Oppgave mangler
- : Tall kan ikke offentliggjøres
- Null



PRINSIPPER OG DEFINISJONER

1. OMFANGET AV FOLKE- OG BOLIGTELLING 1970

Folketellingen omfatter alle personer (også utenlandske statsborgere) som ifølge Forskrifter av 20. januar 1970 om ordningen og føringen av folkeregistrene, var registrert som bosatt i Norge på tellingstidspunktet den 1. november 1970.

I boligteellingen har en med alle hus og privatboliger (privatleiligheter m.v.) hvor minst én person var registrert bosatt den 1. november 1970. Hus og boliger som var ubebodd eller som var bebodd bare av midlertidig tilstedeværende (f.eks. ugifte personer som oppholdt seg utenom foreldrenes hjem på grunn av studier), omfattes således ikke av tellingen. Heller ikke er boliger for forpleide i aldershjem, pleiehjem og barnehjem og for losjerende i pensjonater, hoteller o.l. med. Hus hvor alle eller en del av de registrert bosatte var forpleide eller losjerende, er derimot inkludert.

I avsnitt 2 er det gjort nærmere rede for bostedsbegrepet (det sted som en person skal regnes som bosatt) og i avsnitt 4 for hus- og boligbegrepet.

2. DEFINISJON AV PERSONKJENNERMERKER

Når ikke annet er nevnt, refererer personopplysningene seg til den 1. november 1970.

Bosted

Den enkelte person er i tellingen regnet å ha sitt bosted i den kommune og i den bolig hvor vedkommende var registrert som bosatt den 1. november 1970 ifølge forskriftene om ordningen og føringen av folkeregistrene. Hovedregelen er her at en person skal registreres som bosatt der hvor vedkommende regelmessig tar sin døgnhvile. De viktigste registreringsreglene er ellers:

Bostedsforhold	Skal registreres som bosatt i
Gift person som p.g.a. arbeid, studier, avtjening av verneplikt e.l. oppholder seg utenom ektefellenes felles bolig	Ektefellenes felles bolig
Ugift person som p.g.a. studier, skolegang eller avtjening av verneplikt oppholder seg utenom foreldrenes/forsørgers bolig	Foreldrenes/forsørgers bolig
Ugift person med eget arbeid og som vanligvis ikke bor hos foreldre/forsørger	Boligen der personen vanligvis bor
Person som p.g.a. ferie, besøk hos kjente, forretningsreise e.l. er fraværende fra boligen der vedkommende vanligvis bor	Boligen der personen vanligvis bor
Person som er forpleid i barnehjem, aldershjem, pleiehjem eller er satt bort i privat pleie	Barnehjemmet, aldershjemmet, pleiehjemmet eller boligen hvor personen er i pleie. (På grunn av registreringsvanker er imidlertid en del personer som var anbrakt i pleiehjem, registrert som bosatt i privatbolig på tellingstidspunktet.)
Person som er innlagt på sykehus eller anbrakt på arbeidsskole, arbeidsanstalt eller i fengsel	Boligen der personen var bosatt før innleggelsen eller anbringelsen

Personer som ikke kan henføres til en bestemt bolig, er regnet til gruppen "Uten fast bopel". Av registreringstekniske grunner har en imidlertid i tellingen også måttet ta med enkelte personer med fast bosted i denne gruppen. Personer uten fast bopel er som regel registrert som bosatt i den kommunen hvor de sist hadde fast bosted.

I det følgende er begrepet "Bosatt" brukt i samme betydning som begrepet "Registrert bosatt". Det er ikke som ved tidligere tellinger, hentet inn opplysninger om midlertidig bosted. Fra 1970-tellingen kan det derfor ikke gis oppgaver over den tilstedeværende befolkning.

Alder

I fordelingene etter alder er den enkelte person gruppert etter alder pr. 31. desember 1970 (1970 minus fødselsår), og ikke som ved tidligere tellinger etter alder på tellingstidspunktet.

Ekteskapelig status

Det er brukt fire hovedgrupperinger etter ekteskapelig status, nemlig ugifte, gifte, separerte og før gifte. Som før gifte er regnet skilte, enker og enkemenn.

Utdanning

Opgavene over utdanning omfatter enkeltutdanninger på heltid av minst 5 måneders normal varighet og deltidsutdanninger av tilsvarende varighet. For personer med flere enkeltutdanninger, er den utdanning som har lengst samlet varighet (normal varighet av enkeltutdanningen tillagt varigheten av den forutdanning som kreves) regnet som høyeste utdanning. Av utdanninger med lik samlet varighet, er den som antas å være av størst yrkesmessig betydning, oppfattet som personens høyeste utdanning. Klassifiseringen er i samsvar med Standard for utdanningsgruppering (Statistisk Sentralbyrås Håndbøker, nr. 28). I tellingen er det imidlertid foretatt følgende tre-deling av standardens gymnasnivå (samlet utdanningsvarighet 10-12 år):

1. Utdanning på gymnasnivå I (10 år)
2. Utdanning på gymnasnivå II (11 år)
3. Utdanning på gymnasnivå III (12 år)

Videre er utvidet grunnskoleutdanning (10. frivillig år) i tellingen gruppert sammen med 9-årig grunnskole, mens den er skilt ut som egen gruppe under gymnasnivå i Standard for utdanningsgruppering.

Yrkesaktivitet

Som yrkesaktivitet er regnet alt arbeid mot vederlag, enten i form av lønn, inntekt av egen bedrift, naturalier e.l., inklusive arbeid som familiemedlem uten fast lønn i familiebedrift (f.eks. gårdsbruk, forretning m.v.), vernepliktstjeneste og tilsvarende plikttjeneste, men eksklusive husarbeid for egen familie.

I gruppen "Med yrkesaktivitet" er tatt med alle personer 16 år og over som utførte yrkesaktivitet i hele eller en del av perioden 1. november 1969 - 31. oktober 1970, også personer som begynte eller sluttet i arbeidslivet i denne perioden, deltidsarbeidere og elever og studenter som hadde hatt feriearbeid.

I tidligere tellinger er personer med inntekt av egen yrkesaktivitet som viktigste kilde til livsopphold, regnet til yrkesbefolkningen (personer med yrke). I disse tellingene avviker imidlertid definisjonen av yrkesaktivitet på enkelte punkter fra definisjonen som er gitt ovenfor. I 1970-tellingen er ikke en bestemt gruppe av personer regnet som yrkesbefolkning. Det er imidlertid gitt fordelinger etter viktigste kilde til livsopphold og etter arbeidstid.

Viktigste kilde til livsopphold

Personer 16 år og over er gruppert etter den kilde til livsopphold som var viktigst de siste 12 månedene før tellingstidspunktet.

Med inntekt av eget arbeid er ment inntekt av egen yrkesaktivitet.

"Pensjon, trygd" omfatter syketrygd, arbeidsløshetsstrygd, forsørgertrygd, uføretrygd, alderstrygd, yrkesskadetrygd, krigspensjon, bedriftspensjon o.l. Ektefeller som hadde hver sin pensjon som viktigste kilde til livsopphold, er begge gruppert under denne kilden til livsopphold. I disse tilfellene er således ikke den ene ektefellen regnet som forsørget eller å ha husarbeid i hjemmet som viktigste kilde til livsopphold.

Som formue, lån m.v. er også regnet føderåd, leieinntekt, forpaktningssinntekt, annen formuesinntekt og utbetalinger i samband med livsforsikring eller individuell pensjonsforsikring.

"Stipend m.v." omfatter foruten stipend, underhold fra andre enn privatpersoner (f.eks. stønader fra det offentlige, institusjoner eller bedrifter), unntatt pensjon og trygd.

I gruppen "Husarbeid i hjemmet, forsørget" er tatt med alle personer som ikke hadde en av kildene som er spesifisert foran, som den viktigste kilde til livsopphold.

Inntektstaker/Ikke-inntektstaker

Som inntektstakere er regnet personer 16 år og over med inntekt av eget arbeid; pensjon, trygd m.v.; formue, lån m.v. eller stipend m.v. som viktigste kilde til livsopphold. Tilsvarende er som ikke-inntektstakere regnet alle personer under 16 år og personer 16 år og over som under viktigste kilde til livsopphold er gruppert på "Husarbeid i hjemmet, forsørget". Husmødre som ikke var inntektstakere, er skilt ut som egen gruppe. Denne gruppen omfatter gifte kvinner 16 år og over med husarbeid i hjemmet som viktigste kilde til livsopphold.

I tabell 2 er ikke-inntektstakere gruppert etter samme kilde til livsopphold/næring som en inntektstaker i samme familie (definisjon av familieenheten er gitt i avsnitt 3). Denne inntektstakeren er valgt ut etter følgende prioritetsrekkefølge:

1. Mannlig ektefelle/far
2. Kvinnelig ektefelle/mor
3. Eldste sønn, nest eldste sønn osv.
4. Eldste datter, nest eldste datter osv.

Personer som tilhørte familie uten en eneste inntektstaker, er i tabell 2 gruppert under uopp-gitt kilde til livsopphold.

Elever, studenter (tabell 5)

Som elever og studenter er i tabell 5 regnet personer som i løpet av de siste 12 måneder før tellingstidspunktet, gikk på skole eller studerte, uten hensyn til andre aktiviteter som f.eks. yrkesaktivitet.

Arbeidstid

Oppgavene over arbeidstid gjelder perioden 1. november 1969 - 31. oktober 1970 og omfatter tid som er gått med til yrkesaktivitet. Tid som er brukt til skolearbeid, studier og husarbeid for egen familie, er således ikke inkludert. Personer som i perioden hadde mindre enn i alt én måneds sykefravær, og ellers - bortsett fra ferie - arbeidet full dag hele perioden, er regnet å ha hatt heldagsarbeid.

Generelt om grupperingen etter næring, yrke og yrkesstatus

Personer 16 år og over med yrkesaktivitet er gruppert på næring etter arten av virksomheten til den bedrift som den enkelte arbeidet i hele tiden eller lengst tid de siste 12 måneder før tellingstidspunktet. Disse personene er videre gruppert på det yrke og den yrkesstatus som de hadde hele tiden eller lengst tid i bedriften i 12-månedersperioden.

Næring

Næringsgrupperingen er foretatt etter 1960-utgaven av Standard for næringsgruppering i offentlig norsk statistikk (Statistisk Sentralbyrås Håndbøker, nr. 9). Denne standarden er i samsvar med International Standard Industrial Classification of All Economic Activities (ISIC), Rev. 1.

Med begrepet "Industri m.v." som er brukt i tabelldelen, er ment næringene bergverksdrift m.v., industri og kraft- og vannforsyning m.v. Videre er som "Samferdsel" regnet næringene sjøtransport og annen samferdsel. Samleguppen "Tjenesteytende næringer" omfatter finansinstitusjoner, eienomsdrift, offentlig administrasjon og forsvar, offentlig og privat tjenesteyting og personlig tjenesteyting. I tabell 4 er under "Annen tjenesteyting" tatt med næringsgrenene hotell- og restaurantdrift og vask, rensing og andre personlige tjenester.

Yrke

Yrkesgrupperingen er foretatt etter Standard for yrkesgruppering i offentlig norsk statistikk (utgitt av Arbeidsdirektoratet i 1965) som i prinsippet følger 1958-utgaven av International Standard Classification of Occupations (ISCO).

Yrkesstatus

I tellingen er det brukt følgende fire grupperinger etter yrkesstatus:

1. Ansatt
2. Selvstendig uten leid hjelp
3. Selvstendig med leid hjelp
4. Familiemedlem uten fast lønn i familiebedrift

Personer (også medeiere) som arbeidde i firmaer organisert som aksjeselskap, andelslag eller annen selskapsform med begrenset ansvar, er alltid regnet som ansatte.

En person er regnet som selvstendig (med eller uten leid hjelp) dersom vedkommende drev firmaet alene for egen regning eller sammen med andre som medeier med ubegrenset ansvar (f.eks. i ansvarlig selskap). I de tilfelle hvor ektefeller arbeidde i felles virksomhet (f.eks. gårdsbruk, forretning) som ikke var organisert som aksjeselskap e.l., er den ene ektefellen regnet som selvstendig og den andre som familiemedlem uten fast lønn i familiebedrift. Gruppen "Familiemedlem uten fast lønn i familiebedrift" omfatter ellers personer som arbeidde i familievirksomhet uten fast avtalt lønn og som verken var eier eller medeier i virksomheten. Et familiemedlem uten fast lønn kan imidlertid ha vederlag for arbeidet i form av kost og losji, andel av overskott e.l.

I tabell 4 er det gitt oppgaver over tallet på henholdsvis ansatte og selvstendige (med eller uten leid hjelp). Differansen mellom summer av disse tall og totaltall utgjør følgelig tallet på familiemedlemmer uten fast lønn i familiebedrift.

Arbeids-/skole-/studiested

Personer som pr. 1. november 1970 både hadde inntekt av eget arbeid og som gikk på skole eller studerte, er i tabell 6 gruppert som yrkesaktive og etter arbeidssted dersom arbeidstiden de foregående 12 månedene utgjorde minst 1 000 timer. I motsatt fall er de gruppert som skoleelever/studenter og etter skole-/studiested.

Som personer med annet arbeidssted er regnet personer som arbeidde i flere kommuner, var til sjøs eller som arbeidde i utlandet. Tilsvarende er personer som studerte i utlandet gruppert under annet studiested.

Egen bolig

Ektefeller som var bosatt i samme privatbolig og hvor minst én av ektefellene var boliginnehaver, er begge regnet å ha egen bolig. For øvrig er bare boliginnehaveren eller én av boliginnhaverne gruppert under "Egen bolig". Forpleide i aldershjem, barnehjem og pleiehjem og losjerende i pensjonater og hoteller m.v. er aldri regnet å ha egen bolig.

Definisjon av begrepet "Boliginnehaver" er gitt i kapittel 4 under avsnittet "Eier-/leierforhold".

3. DEFINISJON AV FAMILIE OG HUSHOLDNINGSTYPE

Grupperingene på familie og husholdningstype refererer seg til tellingstidspunktet den 1. november 1970.

Familie

Til én og samme familie er regnet:

1. Ektepar og eventuelle ugifte barn registrert bosatt i samme privatbolig, aldershjem, pleiehjem, pensjonat, hotell e.l.
2. Far/mor med ugifte barn registrert bosatt i samme privatbolig, aldershjem, pleiehjem, pensjonat, hotell e.l.
3. Hver enkelt person som ikke hører inn under noen av de to gruppene som er spesifisert ovenfor (bl.a. personer uten fast bopel). Disse personene danner således hver for seg egen familie (familie med én person).

I familier med ektepar er også tatt med eventuelle ugifte barn av bare den ene ektefellen og ugifte adoptivbarn og stebarn, men ikke fosterbarn.

Av reglene som er nevnt ovenfor, går det fram at personer (f.eks. ektefeller) som ikke var registrert bosatt i samme privatbolig, aldershjem, pleiehjem, pensjonat, hotell e.l., aldri er gruppert under samme familie. Videre går det fram at gifte, separerte, skilte, enker og enkemenn ikke i noe tilfelle er regnet til samme familie som foreldrene. Når f.eks. et ektepar bor sammen med en skilt datter, danner ektefellene egen familie og datteren egen familie. Ellers kan nevnes at ugifte søsken som har felles bolig, men hvor ingen av foreldrene er bosatt, hver for seg er regnet som særskilt familie.

Husholdningstype

Det er skilt mellom tre hovedtyper av husholdning, nemlig privathusholdning, felleshusholdning og annen husholdning.

Gruppen "Privathusholdning" omfatter personer som var registrert som bosatt i privatbolig. Denne husholdningstypen er videre splittet opp etter tallet på familier i husholdningen. Som husholdningsenhet er her regnet bolighusholdning (som omfatter alle bosatte i samme bolig) og ikke kostholdning som ved tidligere tellinger.

Til felleshusholdning er regnet forpleide som var registrert bosatt i aldershjem, barnehjem og pleiehjem og losjerende som var registrert bosatt i pensjonat, hotell e.l.

Betjeningspersonale bosatt ved felleshusholdninger er alltid gruppert under privathusholdning. Det samme gjelder militært personell som var bosatt i militærforlegning.

Annen husholdning omfatter personer uten fast bopel.

4. DEFINISJON AV HUS OG BOLIG OG HUS- OG BOLIGKJENNEMERKER

Hus- og boligopplysningene refererer seg til den 1. november 1970.

Hus

Som eget hus er som hovedregel regnet bygg som fra kjeller til loft er atskilt fra andre bygg. Fra denne regelen er det gjort følgende to unntak:

1. Hver enkelt bolig i vertikalt delte tomannsboliger og i rekke, kjede, atrium og terrasse er alltid regnet som særskilt hus.

2. Selv om det fra kjeller til loft er skillevegg(er) uten gjennomgang, er henholdsvis horisontalt delte tomannsboliger som er bygd sammen i rekke e.l., og hver enkelt blokk regnet til ett og samme hus.

Som nevnt under avsnitt 1, omfatter tellingen alle hus hvor minst én person var registrert som bosatt den 1. november 1970.

Bolig

Til en bolig (leilighet m.v.) er som hovedregel regnet rom som er bygd (eller ombygd) til bruk for én person eller for flere personer med fellesskap i kost og losji, og hvor det er adkomst til rommene (rommet) uten å måtte gå gjennom en annen bolig. Avgrensingen av boligenhetene er ellers foretatt etter følgende spesielle regler:

1. En hybel med egen inngang (utenfra eller fra korridor, oppgang e.l.) og som er bygd i tilknytning til en bolig, er regnet som særskilt bolig bare når hybelboeren (hybelboerne) selv holdt kosten.

2. Hybler uten egen inngang er ikke skilt ut som særskilte boliger.

3. I hybelbygg o.l. er hver enkelt hybel regnet som egen bolig, også i de tilfelle flere hybler har felles gang, hall, bad og/eller kjøkken.

4. I bygg for felleshusholdning, i hus som er bygd i tilknytning til slike bygg og i militærforlegninger er hybler o.l. for ansatte regnet som særskilte boliger. Likeledes er rom som ble brukt av en ansatt med ektefelle og eventuelle barn, regnet til én og samme bolig.

Med privatbolig er i tellingen ment boliger som ikke er bebodd av forpleide i aldershjem, barnehjem og pleiehjem eller av losjerende i pensjonater, hoteller o.l. Boliger for ansatte (f.eks. sykepleiere) ved felleshusholdninger er således regnet som privatboliger. Det samme gjelder boliger for befal m.v. i militærforlegninger.

Som nevnt under avsnitt 1, omfatter tellingen alle privatboliger hvor minst én person var registrert bosatt den 1. november 1970. Som betegnelse på disse boligene er i tabelldelen brukt "Bebodde boliger". For de enkelte hus som er med i tellingen, er det imidlertid hentet inn oppgaver over samlet tall på privatboliger (inkl. ubebodde boliger og boliger med bare midlertidig bosatte). Tallene på boliger i alt i tabell 9 gjelder disse boligene.

Rom

Oppgavene over tall på rom refererer seg til boliger som er med i tellingen, og omfatter beboelsesrom på 6 m² eller mer som kan nyttes året rundt. Bortsett fra i tabell 11, er også kjøkken på 6 m² eller mer inkludert. Entré, hall, bad, alkove, hems og rom som bare nyttes i næringsvirksomhet (f.eks. kontor) er ikke med.

Bosatte

Tallene på bosatte omfatter personer registrert som bosatt i privatboliger og således ikke personer som er regnet til felleleshusholdning og personer uten fast bopel.

Hustype

Som våningshus i tilknytning til gårdsdrift er - uansett hustype ellers - regnet hus hvor gårdbrukeren selv, forpakter eller kårfolk var bosatt, men ikke hus for gårdsarbeidere og hus på nedlagte bruk.

Hustypen "Frittliggende enebolig" omfatter hus med én bolig og med minst en halv meters avstand til nærmeste hus (unntatt garasje o.l.).

Til gruppen "Enebolig i rekke, kjede, atrium m.v." er også regnet husenhetene i vertikalt delte tomannsboliger.

Horisontalt delt tomannsbolig er hus med to vanlige leiligheter (som kan ha ulik størrelse) og hvor den ene leiligheten ligger i en etasje over den annen.

Hustypen "Annet småhus" omfatter hus med inntil 2½ etasjer (ekskl. underetasje), unntatt våningshus i tilknytning til gårdsdrift, eneboliger og horisontalt delte tomannsboliger. Hus som har én eller to vanlige leiligheter og hybelleilighet som er skilt ut som egen bolig, er også gruppert under denne hustypen.

Som blokk er regnet hus med 3 etasjer (ekskl. underetasje) eller mer.

Provisorisk boligbygg er hus m.v. som helt eller delvis er tatt i bruk til bolig for 10 år eller mindre (inkl. campingvogner, båter, telt, gammer o.l.).

Gruppen "Forretningsbygg m.v." omfatter hus hvor halvparten eller mindre av golvarealet nyttes til privatboliger, unntatt bygg for felleleshusholdning. Hus med to etasjer og hvor det er forretning i første etasje og bolig i annen etasje, er alltid gruppert under denne hustypen.

Som bygg for felleleshusholdning er regnet hus hvor det for bosatte og/eller midlertidig tilstedeværende er organisert felleleshusholdning. Hus i studentbyer o.l. er imidlertid aldri gruppert her. Av avgrensingsregler som det er gjort rede for under andre avsnitt, går det fram at oppgaver over tall på boliger, rom og bosatte i bygg for felleleshusholdning, bare omfatter privatboliger og rom og bosatte i disse boligene.

Byggeår

Som byggeår er for det enkelte hus regnet det år da minst halvparten av boligene i huset var ferdige til innflytning. Hus som er ombygd, er gruppert etter opprinnelig byggeår.

WC, bad

Boliger med eget wc/eget bad omfatter boliger med wc/bad som bare de bosatte i boligen har rett til å nytte, uten hensyn til om wc/bad ligger i eller utenfor boligen. Som boliger med felles wc/felles bad er regnet boliger som har wc/bad felles med en eller flere andre boliger.

Eier-/leierforhold

Personer med råderett over boligen som de er bosatt i (eier, leier den e.l.), er regnet som boliginnehavere.

Boliginnehavere (f.eks. medlemmer av borettslag) med aksje eller andel som gir boret til boligen, er alltid regnet som leieboere med aksje/andel, også i de tilfelle det er betalt innskott som er høyere enn pålydende verdi av aksjen/andelen.

Leieboere med innskott er boliginnehavere som har betalt innskott (f.eks. obligasjonsinnskott) for å leie boligen, men ikke leieboere som bare har betalt forskott på husleie.

Boliginnehavere som disponerer boligen vederlagsfritt eller som kårbolig, er regnet som leieboere.

En boliginnehaver er regnet å disponere boligen som tjenestebolig når den er stilt til disposisjon i samband med tjenesteforhold på vilkår av at boligen må fraflyttes når tjenesteforholdet opphører, uten hensyn til om det betales husleie eller ikke. Boliger som boliginnehaveren har aksje, andel eller innskott i, er imidlertid aldri regnet som tjenestebolig.

Gjennomsnittstall

Boliger pr. hus er lik tallet på privatboliger i hus som er med i tellingen (inkl. ubebodde boliger og boliger med bare midlertidig tilstedeværende) dividert med tallet på hus som er med i tellingen.

Bebodde boliger pr. hus er lik tallet på privatboliger som er med i tellingen dividert med tallet på hus som er med i tellingen.

Rom pr. bolig er lik tallet på rom (inkl. kjøkken på 6 m² eller mer) i privatboliger som er med i tellingen dividert med tallet på disse boligene.

Bosatte pr. bolig er lik tallet på bosatte i privatboliger dividert med tallet på privatboliger som er med i tellingen.

Bosatte pr. rom er lik tallet på bosatte i privatboliger dividert med tallet på rom (inkl. kjøkken på 6 m² eller mer) i privatboliger som er med i tellingen.

5. INNDELINGEN I TELLINGSKRETSE

For områder som i 1960 tilhørte herredskommune, er kretsinnndelingen foretatt av Byrådet og etter de samme retningslinjer som i 1960-tellingen. Følgende hovedregler er lagt til grunn for innndelingen:

1. En tellingskrets bør være mest mulig ensartet når det gjelder kommunikasjonsforhold, næringsstruktur og befolkningsutvikling.
2. Kretsgrenser må ikke skjære sogne- eller kommunegrenser.
3. En krets skal bestå enten bare av ett tettbygd strøk, del av tettbygd strøk eller av spredtbygd strøk. Som tettbygd strøk regnes områder med minst 200 bosatte på tellings-tidspunktet og hvor avstanden mellom bolighusene som regel ikke overstiger 50 meter. En hussamling som ligger mer enn 50 meter fra en tettbebyggelse, er imidlertid regnet som en del av det tettbygde strøket dersom hussamlingen naturlig hører sammen med tettbebyggelsen. Andre områder er regnet som spredtbygde strøk og er delt videre opp i tellingskretser.

I 1970-tellingen er det for områder som i 1960 tilhørte herredskommune, bare foretatt følgende endringer i kretsinnndelingen som da ble brukt:

1. Når regulering av kommune- eller sognegrenser førte til at en 1960-krets falt inn under mer enn én kommune eller ett sogn i 1970, er kretsen delt videre opp slik at kretsgrenser ikke skjærer kommune- eller sognegrenser.
2. Grensene for tettbygde strøk (og dermed for tettbygde kretser) er justert i samsvar med bosettingen pr. 1. november 1970 etter reglene for avgrensning av disse strøkene.
3. I de tilfelle avgrensningen i 1960-tellingen av spredtbygde kretser ikke var i samsvar med reglene for kretsinnndeling, er grensene justert i 1970-tellingen.

Inndelingen i tellingskretser av områder som i 1960 tilhørte bykommune, er foretatt av folke-registrene i samråd med kommunale myndigheter. I flere tilfelle er kretsinnndelingen for disse områdene ikke den samme som i 1960-tellingen. I begge tellingene er imidlertid grensene fastlagt slik at de ikke skjærer kommune- eller sognegrenser og at en krets består enten bare av tettbygd strøk eller bare av spredtbygd strøk (avgrenset etter reglene som er nevnt ovenfor).

Tettbygde strøk i områder som i 1960 tilhørte herredskommune, er vanligvis ikke delt opp i flere kretser. Byområder er imidlertid alltid regnet til flere kretser.

I vedlegg 1 a er det gitt en kretsfortegnelse, i vedlegg 2 en kartskisse over kretsinnndelingen og i vedlegg 3 et oversiktskart over en eller flere tettbygde kretser. En oversikt som viser hvilke tellingskretser som inngår i de enkelte sogn, er gitt i vedlegg 1 b.

6. Merknader til tabell 1

I tabell 1 har en generelt sett tatt sikte på å gi tall tilbake til 1801 etter kommuneinnndelingen i 1970. Over et så langt tidsrom har det imidlertid skjedd så mange endringer i kommuneinnndelingen at det for de fleste kommuner ikke kan gis en sammenliknbar tallserie for hele perioden.

I 1908 ble Vestre Toten herred delt i tre herreder - Vestre Toten, Eina og Kolbu. Mellom tellingen i 1960 og tellingen i 1970 er Eina, en del av tidligere Vardal herred og en del av tidligere Brandbu herred slått sammen med Vestre Toten. Resten av Vardal er slått sammen med Gjøvik bykommune, og resten av Brandbu er slått sammen med Gran herred. I vedlegg 1 c er det gitt en oversikt som viser hvilke kommuner de enkelte tellingskretsene i 1970-tellingen tilhørte i 1960.

I tabell 1 gjelder tallene for 1890 og 1900 Eina sogn og Aas sogn i Vestre Toten herred. Tallene for 1946 og tidligere omfatter ikke folketallet (i alt 130 personer pr. 1. november 1960) i områdene som er overført fra Vardal og Brandbu til Vestre Toten.

TABELLER

1

TABELL 1. FOLKEMENGDEN VED FOLKETELLINGENE 1801-1970

ÅR	FOLKE- MENGDE	ÅR	FOLKE- MENGDE	ÅR	FOLKE- MENGDE	ÅR	FOLKE- MENGDE	ÅR	FOLKE- MENGDE	ÅR	FOLKE- MENGDE
1801	1835	1865	1900 ..	5 036	1930 ..	7 926	1960 ..	10 465
1815	1845	1875	1910 ..	5 200	1946 ..	8 902	1970 ..	11 992
1825	1855	1890 ..	4 346	1920 ..	6 841	1950 ..	9 382		

1 SE MERKNADER TIL TABELL 1 PÅ SIDE 14

TABELL 2. FOLKEMENGDEN ETTER KJØNN OG INNTÆKSTAKERNES VIKTIGSTE KILDE TIL LIVSOPPHOLD OG NÆRING

VIKTIGSTE KILDE TIL LIVSOPPHOLD OG NÆRING	IKKE-INNTÆKSTAKERE								
	I ALT	MENN	KVIN- NER	INN- TÆKTS- TAKERE	I ALT	HUS- MØDRE	ANDRE		
							I ALT	AV DISSE:	
								UNDER 16 ÅR	16-24 ÅR
I ALT	11 992	6 079	5 913	6 228	5 764	2 070	3 694	3 113	479
INNTÆKT AV EGET ARBEID I ALT ..	9 801	5 127	4 674	4 474	5 327	1 885	3 442	2 950	435
JORDBRUK OG SKOGBRUK M.V. ...	1 129	658	471	496	633	243	390	308	77
FISKE M.V. OG HVALFANGST	-	-	-	-	-	-	-	-	-
INDUSTRI M.V.	5 672	3 020	2 652	2 437	3 235	1 167	2 068	1 800	235
BYGGE- OG ANLEGGSVIRKSOMHET .	589	347	242	238	351	123	228	198	30
VAREHANDEL	557	250	307	313	244	86	158	133	19
SAMFERDSEL	607	338	269	235	372	123	249	220	28
TJENESTEYTNDE NÆRINGER	1 241	510	731	750	491	142	349	291	46
UOPPGITT NÆRING	6	4	2	5	1	1	-	-	-
PENSJON, TRYGD	1 928	811	1 117	1 624	304	168	136	94	26
FORMUE, LÅN M.V.	125	82	43	101	24	9	15	12	3
STIPEND M.V.	31	20	11	29	2	-	2	2	-
UOPPGITT	107	39	68	-	107	8	99	55	15

TABELL 3. PERSONER 16 ÅR OG OVER ETTER YRKESAKTIVITET, KJØNN OG ALDER

KJØNN OG ALDER	I ALT	UTEN YRKES- AKTI- VITET	MED YRKESAKTIVITET						UOPP- GITT
			ARBEIDSTID I TIMER						
			I ALT	UNDER 100	100- 499	500- 999	1 000 OG MER		
							I ALT	AV DISSE: HELDAGS- ARBEID	
I ALT	8 879	3 559	5 320	46	351	617	4 306	3 790	-
16-19	739	348	391	5	93	50	243	204	-
20-24	924	242	682	2	62	71	547	447	-
25-59	5 085	1 492	3 593	28	165	366	3 034	2 726	-
60-66	863	398	465	5	12	56	392	337	-
67-69	335	226	109	3	8	27	71	60	-
70 OG OVER	933	853	80	3	11	47	19	16	-
MENN I ALT	4 462	872	3 590	16	129	165	3 280	2 991	-
16-19	349	132	217	2	50	35	130	108	-
20-24	489	48	441	1	35	33	372	305	-
25-59	2 617	162	2 455	4	26	36	2 389	2 238	-
60-66	428	91	337	3	6	16	312	276	-
67-69	157	77	80	3	6	12	59	49	-
70 OG OVER	422	362	60	3	6	33	18	15	-
KVINNER I ALT	4 417	2 687	1 730	30	222	452	1 026	799	-
16-19 I ALT	390	216	174	3	43	15	113	96	-
AV DISSE: GIFTE ...	31	25	6	-	-	1	5	4	-
20-24 I ALT	435	194	241	1	27	38	175	142	-
AV DISSE: GIFTE ...	292	168	124	-	14	28	82	57	-
25-59 I ALT	2 468	1 330	1 138	24	139	330	645	488	-
AV DISSE: GIFTE ...	2 180	1 233	947	23	130	317	477	339	-
60-66	435	307	128	2	6	40	80	61	-
67-69	178	149	29	-	2	15	12	11	-
70 OG OVER	511	491	20	-	5	14	1	1	-

TABELL 4. PERSONER 16 ÅR OG OVER MED MINST 100 ARBEIDSTIMER ETTER YRKESSTATUS, ARBEIDSTID, KJØNN OG NÆRING/YRKESOMRÅDE

NÆRING/YRKESOMRÅDE	AV DISSE:					ARBEIDSTID I TIMER					
	I ALT	AN- SATTE	SELV- STEN- DIGE	MENN	KVIN- NER	100-999			1 000 OG MER		
						I ALT	MENN	KVIN- NER	I ALT	MENN	KVIN- NER
I ALT	5 274	4 347	601	3 574	1 700	968	294	674	4 306	3 280	1 026

NÆRING											
JORDBRUK	726	86	360	479	247	263	66	197	463	413	50
SKOGBRUK M.V.	22	18	3	22	-	3	3	-	19	19	-
FISKE M.V., HVALFANGST	1	1	-	1	-	:	:	-	:	:	-
BERGVERKSDRIFT M.V. ...	8	8	-	8	-	-	-	-	8	8	-
INDUSTRI	2 572	2 531	35	2 019	553	245	109	136	2 327	1 910	417
BYGGE- OG ANLEGGSVIRKS.	253	191	59	243	10	29	28	1	224	215	9
KRAFT-, VANNFORS. M.V.	31	31	-	31	-	1	1	-	30	30	-
VAREHANDEL	444	351	63	182	262	144	21	123	300	161	139
FINANSINSTITUSJONER ...	42	42	-	21	21	9	1	8	33	20	13
EIENDMSDRIFT	2	2	-	2	-	:	:	-	:	:	-
SJØTRANSPORT	32	32	-	29	3	3	3	-	29	26	3
ANNEN SAMFERDSEL	225	185	39	189	36	27	13	14	198	176	22
OFF. ADM. OG FORSVAR ..	167	167	-	132	35	29	13	16	138	119	19
OFF. OG PRIV. TJ.YTING	594	575	16	189	405	146	25	121	448	164	284
LØNT HUSARBEID	54	54	-	-	54	24	-	24	30	-	30
ANNEN TJENESTEYTING ...	96	70	24	23	73	40	6	34	56	17	39
UOPPGITT	5	3	2	4	1	:	:	-	:	:	1

1											
YRKESOMRÅDE											
TEKNISK, VITENSKAPELIG, HUMANISTISK OG KUNST- NERISK ARBEID I ALT ...	600	583	14	343	257	88	24	64	512	319	193
TEKNISK ARBEID	181	181	-	181	-	11	11	-	170	170	-
MEDISINSK ARBEID	14	7	7	12	2	:	-	:	:	12	:
SYKEPLEIE- OG ANNET PLEIEARBEID	180	178	-	36	144	43	6	37	137	30	107
PEDAGOGISK ARBEID ...	129	129	-	54	75	22	3	19	107	51	56
ADM.- OG FORVALTNINGS- ARB., BEDR.- OG ORGANI- SASJONSLEDELSE I ALT ..	74	59	15	67	7	5	4	1	69	63	6
CFFENTLIG ADM.- OG FORVALTNINGSARBEID ..	18	18	-	15	3	-	-	-	18	15	3
BEDR. OG ORG.LEDELSE	56	41	15	52	4	5	4	1	51	48	3
KONTORARBEID	370	364	-	172	198	70	9	61	300	163	137
HANDELSARBEID I ALT ...	386	302	57	179	207	110	19	91	276	160	116
GROSSISTER OG DETALJISTER	55	-	55	48	7	4	4	-	51	44	7
HANDELSREISENDE- OG AGENTURARBEID	10	8	2	10	-	1	1	-	9	9	-
HANDELSARB. FRA KONT. CG DETALJHANDELSARB.	309	282	-	110	199	103	12	91	206	98	108
JORDBRUKS-, SKOGBRUKS- OG FISKEARBEID	756	109	365	508	248	266	69	197	490	439	51
GRUVE- OG SPRENGNINGS- ARBEID M.M.	13	13	-	13	-	-	-	-	13	13	-
TRANSPORT- OG KOMMUNI- KASJONSARBEID I ALT ...	268	228	38	231	37	35	18	17	233	213	20
VEGTRAFIKKARBEID	143	103	38	134	9	17	11	6	126	123	3
POST- OG TELEKOM.ARB.	33	33	-	7	26	12	2	10	21	5	16
INDUSTRI-, BYGGE- OG ANLEGG SARBEID I ALT ...	2 326	2 231	93	1 923	403	209	127	82	2 117	1 796	321
JERN- OG MET.VAREARB.	1 043	1 029	14	954	89	65	49	16	978	905	73
ELEKTROARBEID	67	64	3	63	4	10	10	-	57	53	4
TREARBEID	151	117	33	150	1	16	:	:	135	:	:
NÆRINGSMIDDELARBEID ..	80	67	13	62	18	7	3	4	73	59	14
KJEMISK PROSESSAR- BEID, TREFOREDLINGS- OG PAPIRARBEID	265	265	-	208	57	16	5	11	249	203	46
LASTE-, LOSSE- OG LAGERARBEID	78	78	-	75	3	11	11	-	67	64	3
SERVICEARBEID I ALT ...	412	389	19	70	342	174	13	161	238	57	181
SIVILT OVERVÅKNINGS- OG TRYGGINGSARBEID ..	19	19	-	18	1	5	:	:	14	:	:
HOTELL- OG RESTAU- RANTARBEID, HUSARBEID VAKTMESTER- OG	132	129	1	3	129	38	-	38	94	3	91
RENGJØRINGSARBEID ...	182	179	1	30	152	99	5	94	83	25	58
MILITÆRT ARBEID	66	66	-	66	-	11	11	-	55	55	-
UOPPGITT	3	3	-	2	1	-	-	-	3	2	1

1 BARE ET UTVALG AV YRKESOMRÅDER ER SPESIFISERT

TABELL 5. PERSONER 16-69 ÅR ETTER YRKESAKTIVITET, KJØNN OG HØYESTE UTDANNING

KJØNN OG HØYESTE UTDANNING	I ALT	UTEN YRKESAKTIVITET, ARBEIDSTIMER UNDER 100 TIMER ELLER UOPPGITT		MED 100 ARBEIDSTIMER ELLER MER					1 000 TIMER OG MER
		I ALT	AV DISSE: I ALT ELEVER, STU- DENTER	100-499 TIMER		500-999 TIMER		1 000 TIMER OG MER	
				I ALT	AV DISSE: ELEVER, STU- CENTER	I ALT	AV DISSE: ELEVER, STU- DENTER		
I ALT	7 946	2 749	385	5 197	340	132	570	72	4 287
MENN I ALT	4 040	523	182	3 517	123	82	132	51	3 262
UNGDOMSSKOLENIVA, 7-9 ÅR, I ALT ..	2 702	388	80	2 314	46	16	82	13	2 186
7-ÅRIG FOLKESKOLE	1 564	291	28	1 273	31	11	39	-	1 203
ALLMENT FAGFELT ELLERS	672	69	44	603	9	4	31	8	563
ADMINISTRASJON OG ØKONOMI	120	5	1	115	:	:	:	:	110
INDUSTRI, HÅNDVERK OG TEKNIKK ..	216	10	4	206	5	1	7	2	194
SAMFERDSEL	14	-	-	14	-	-	-	-	14
JORDBRUK, SKOGBRUK OG FISKE	111	11	3	100	-	-	-	-	100
TJENESTEYTING OG FORSVAR	3	1	-	2	:	:	:	:	:
GYMNASNIVA I, 10 ÅR, I ALT	598	67	58	531	45	39	26	18	460
ALLMENT FAGFELT	376	58	55	318	40	37	19	16	259
INDUSTRI, HÅNDVERK OG TEKNIKK ..	70	3	3	67	3	2	2	-	62
SAMFERDSEL	28	-	-	28	-	-	1	-	27
JORDBRUK, SKOGBRUK OG FISKE	83	3	-	80	1	-	3	1	76
TJENESTEYTING OG FORSVAR	36	2	-	34	-	-	1	1	33
GYMNASNIVA II,III, 11-12 ÅR, I ALT	421	45	34	376	24	20	17	13	335
ALLMENT FAGFELT	110	31	30	79	19	16	11	10	49
ADMINISTRASJON OG ØKONOMI	19	-	-	19	-	-	-	-	19
INDUSTRI, HÅNDVERK OG TEKNIKK ..	262	11	3	251	:	:	:	:	240
SAMFERDSEL	3	1	1	2	:	:	:	:	:
JORDBRUK, SKOGBRUK OG FISKE	6	-	-	6	-	-	-	-	:
TJENESTEYTING OG FORSVAR	17	2	-	15	-	-	-	-	15
UNIVERSITETS- OG HØGSKOLENIVA I, 13-14 ÅR, I ALT	199	10	8	189	4	3	7	7	178
UNDERVISNING	40	4	2	36	-	-	-	-	36
ADMINISTRASJON, ØKONOMI, SAMFUNNSVITENSKAP OG JUS	15	4	4	11	-	-	2	2	9
NATURVITENSKAP OG TEKNIKK	127	2	2	125	3	2	4	4	118
UNIVERSITETS-, HØGSKOLENIVA II,III OG FORSKERNIVA, OVER 14 ÅR, I ALT	109	3	2	106	4	4	-	-	102
UNDERVISNING	12	-	-	12	1	1	-	-	11
ADMINISTRASJON, ØKONOMI, SAMFUNNSVITENSKAP OG JUS	12	2	2	10	-	-	-	-	10
NATURVITENSKAP OG TEKNIKK	52	-	-	52	3	3	-	-	49
UOPPGITT ELLER INGEN UTDANNING ...	11	10	-	1	-	-	-	-	1
KVINNER I ALT	3 906	2 226	203	1 680	217	50	438	21	1 025
UNGDOMSSKOLENIVA, 7-9 ÅR, I ALT ..	2 941	1 791	88	1 150	137	16	324	4	689
7-ÅRIG FOLKESKOLE	1 724	1 113	63	611	74	8	179	1	358
ALLMENT FAGFELT ELLERS	835	473	22	362	50	7	94	2	218
ADMINISTRASJON OG ØKONOMI	158	76	1	82	5	1	20	1	57
INDUSTRI, HÅNDVERK OG TEKNIKK ..	48	32	-	16	:	:	:	-	10
HELSEVERN	3	1	-	2	:	:	:	-	:
TJENESTEYTING OG FORSVAR	167	95	2	72	6	-	22	-	44
GYMNASNIVA I, 10 ÅR, I ALT	638	319	88	319	54	20	70	8	195
ALLMENT FAGFELT	575	290	87	285	48	19	65	8	172
ADMINISTRASJON OG ØKONOMI	-	-	-	-	-	-	-	-	-
INDUSTRI, HÅNDVERK OG TEKNIKK ..	9	6	-	3	1	-	-	-	2
SAMFERDSEL	21	8	-	13	2	-	3	-	8
HELSEVERN	21	12	1	9	2	-	-	-	7
TJENESTEYTING OG FORSVAR	4	1	-	3	-	-	-	-	3
GYMNASNIVA II,III, 11-12 ÅR, I ALT	193	78	20	115	12	7	31	6	72
ALLMENT FAGFELT	82	40	17	42	9	7	9	3	24
ADMINISTRASJON OG ØKONOMI	3	-	-	3	-	-	1	1	2
INDUSTRI, HÅNDVERK OG TEKNIKK ..	21	12	-	9	-	-	5	1	4
HELSEVERN	61	16	1	45	3	-	11	-	31
TJENESTEYTING OG FORSVAR	20	8	1	12	-	-	4	1	8
UNIVERSITETS- OG HØGSKOLENIVA I, 13-14 ÅR, I ALT	101	23	5	78	13	6	12	3	53
UNDERVISNING	57	10	1	47	8	5	7	1	32
ADMINISTRASJON, ØKONOMI, SAMFUNNSVITENSKAP OG JUS	15	7	3	8	-	-	-	-	8
NATURVITENSKAP OG TEKNIKK	-	-	-	-	-	-	-	-	-
UNIVERSITETS-, HØGSKOLENIVA II,III OG FORSKERNIVA, OVER 14 ÅR, I ALT	23	5	2	18	1	1	1	-	16
UNDERVISNING	14	1	-	13	-	-	1	-	12
UOPPGITT ELLER INGEN UTDANNING ...	10	10	-	-	-	-	-	-	-

I BARE ET UTVALG AV FAGOMRADER ER SPESIFISERT UNDER DE ENKELTE UTDANNINGSNIVAER

TABELL 6. YRKESAKTIVE, SKOLEELEVER OG STUDENTER 16 ÅR OG OVER ETTER KJØNN OG ARBEIDS-/SKOLE-/STUDIESTED
 PR. 1. NOVEMBER 1970

ARBEIDS-/SKOLE-/STUDIESTED	I ALT	1			2		
		YRKESAKTIVE			SKOLEELEVER OG STUDENTER		
		I ALT	MENN	KVINNER	I ALT	MENN	KVINNER
I ALT	5 520	5 035	3 420	1 615	485	271	214
I KOMMUNEN	4 522	4 386	3 046	1 340	136	63	73
GJØVIK	582	381	160	221	201	118	83
OSLO	109	62	53	9	47	29	18
ØSTRE TOTEN	41	36	20	16	5	2	3
GRAN	26	9	3	6	17	9	8
TRONDHEIM	12	-	-	-	12	11	1
SØNDRE LAND	7	5	-	5	2	2	-
ANDRE KOMMUNER I FYLKET	33	19	12	7	14	5	9
ANDRE KOMMUNER UTEFOR FYLKET ...	74	32	31	1	42	26	16
ANNET STED	114	105	95	10	9	6	3

1 EKSKL. PERSONER SOM AVTJENTE VERNEPLIKTSTJENESTE OG YRKESAKTIVE SOM IKKE HAR OPPGITT ARBEIDSSTED
 2 EKSKL. SKOLEELEVER OG STUDENTER SOM IKKE HAR OPPGITT SKOLE-/STUDIESTED

TABELL 7. FAMILIER OG PERSONER ETTER FAMILIETYPPE OG HUSHOLDNINGSTYPE

HUSHOLDNINGSTYPE	I ALT		FAMI- LIER MED EN PER- SON	FAMILIER MED TO ELLER FLERE PERSONER						
	FAMI- LIER	PER- SONER		I ALT		EKTE- PAR UTEN UGIFTE BARN	EKTEPAR MED UGIFTE BARN		MOR ELLER FAR MED UGIFTE BARN	
				FAMI- LIER	PER- SONER		FAMI- LIER	PER- SONER	FAMI- LIER	PER- SONER
I ALT	4 594	11 992	1 370	3 224	10 622	927	2 096	8 271	201	497
PRIVATHUSHOLDNING I ALT .	4 426	11 823	1 203	3 223	10 620	926	2 096	8 271	201	497
MED EN FAMILIE	3 549	10 316	650	2 899	9 666	819	1 930	7 646	150	382
MED TO FAMILIER	680	1 248	388	292	860	95	152	568	45	102
MED FLERE FAMILIER	197	259	165	32	94	12	14	57	6	13
FELLESHUSHOLDNING	162	163	161	1	2	1	-	-	-	-
ANNEN HUSHOLDNING	6	6	6	-	-	-	-	-	-	-

TABELL 8. PERSONER 16 ÅR OG OVER MED EGEN BOLIG ETTER ALDER, EKTESKAPELIG STATUS OG KJØNN

EKTESKAPELIG STATUS OG KJØNN	I ALT	ALDER								
		16-19	20-24	25-29	30-39	40-49	50-59	60-69	70-79	80 OG OVER
PERSONER 16 ÅR OG OVER I ALT ...	8 879	739	924	773	1 358	1 518	1 436	1 198	732	201
AV DISSE: MED EGEN BOLIG	6 916	37	441	628	1 262	1 425	1 331	1 070	597	125
MENN I ALT	4 462	349	489	407	679	766	765	585	332	90
AV DISSE: MED EGEN BOLIG	3 364	9	162	297	615	707	696	531	288	59
KVINNER I ALT	4 417	390	435	366	679	752	671	613	400	111
AV DISSE: MED EGEN BOLIG	3 552	28	279	331	647	718	635	539	309	66
UGIFTE I ALT	2 023	703	457	143	103	134	151	184	104	44
AV DISSE: MED EGEN BOLIG	403	10	31	31	31	63	71	93	51	22
MENN I ALT	1 165	344	317	106	75	89	101	82	35	16
AV DISSE: MED EGEN BOLIG	214	5	20	17	23	41	45	38	17	8
KVINNER I ALT	858	359	140	37	28	45	50	102	69	28
AV DISSE: MED EGEN BOLIG	189	5	11	14	8	22	26	55	34	14
GIFTE OG SEPARERTE I ALT	6 150	36	464	621	1 237	1 334	1 183	844	383	48
AV DISSE: MED EGEN BOLIG	5 985	27	409	594	1 217	1 321	1 172	830	369	46
MENN I ALT	3 078	5	171	295	602	657	629	461	227	31
AV DISSE: MED EGEN BOLIG	2 992	4	142	279	590	650	622	457	218	30
KVINNER I ALT	3 072	31	293	326	635	677	554	383	156	17
AV DISSE: MED EGEN BOLIG	2 993	23	267	315	627	671	550	373	151	16
FØR GIFTE I ALT	706	-	3	9	18	50	102	170	245	109
AV DISSE: MED EGEN BOLIG	528	-	1	3	14	41	88	147	177	57
MENN I ALT	219	-	1	6	2	20	35	42	70	43
AV DISSE: MED EGEN BOLIG	158	-	-	1	2	16	29	36	53	21
KVINNER I ALT	487	-	2	3	16	30	67	128	175	66
AV DISSE: MED EGEN BOLIG	370	-	1	2	12	25	59	111	124	36

TABELL 9. HUS, BOLIGER, ROM OG BOSATTE ETTER HUSTYPE

	PERMANENT BOLIGBYGG										PRO- VI- SOR- ISK BO- LIG- BYGG	FOR- RET- NING- BYGG M.V.	FOR- FEL- LES- HUS- HOLD- NING	UOPP- GITT HUS- TYPE
	I ALT	I ALT	VÅ- NING- HUS TIL GÅRDS- DRIFT	FRITT- LIGG- ENE- BOLIG	ENE- BOLIG I REKKE, KJEDE, ATRIUM M.V.	ANNEN ENE- BCLIG	HORI- SON- TALT DEL- TO- MANN- BOLIG	ANNET SMÅHUS	BLOKK					
HUS	3 277	3 165	621	1 967	138	-	264	171	4	-	101	11	-	
BOLIGER I ALT ...	4 047	3 888	789	1 967	138	-	528	438	28	-	148	11	-	
AV DISSE: BEBODDE	3 946	3 793	764	1 967	138	-	520	378	26	-	143	10	-	
ROM	18 488	17 865	4 021	9 866	635	-	2 034	1 226	83	-	598	25	-	
BOSATTE	11 823	11 439	2 368	6 379	416	-	1 371	840	65	-	361	23	-	
BOLIGER PR. HUS .	1,2	1,2	1,3	1,0	1,0	-	2,0	2,6	7,0	-	1,5	1,0	-	
ROM PR. BOLIG ...	4,7	4,7	5,3	5,0	4,6	-	3,9	3,2	3,2	-	4,2	2,5	-	
BOSATTE PR. BOLIG	3,0	3,0	3,1	3,2	3,0	-	2,6	2,2	2,5	-	2,5	2,3	-	
BOSATTE PR. ROM .	0,6	0,6	0,6	0,6	0,7	-	0,7	0,7	0,8	-	0,6	0,9	-	

TABELL 10. BEBODDE BOLIGER ETTER HUSTYPE OG BYGGEAR, OG HUS, ROM OG BOSATTE ETTER HUSETS BYGGEAR

HUSETS BYGGEAR	HUS	BEBODDE BOLIGER							BOSATTE					
		I PERMANENTE BOLIGBYGG							RCM	BOSATTE	BE- BOD- DE BO- LIG- ER PR. HUS	ROM PR. BO- LIG	PR. BO- LIG	PR. ROM
		I ALT	I ALT	I VÅNING- HUS I TILKN. TIL GÅRDSDRIFT OG I FRITTL. OG ENEBOLIGER	I ANDRE ENE- CG TO- MANN- BOLIGER OG SMÅHUS	I BLOKK- ER	I ANDRE BYGG							
I ALT	3 277	3 946	3 793	2 731	1 036	26	153	18 488	11 823	1,2	4,7	3,0	0,6	
1900 OG FØR	417	512	497	446	46	5	15	2 607	1 500	1,2	5,1	2,9	0,6	
1901-1910	149	180	160	116	44	-	20	839	461	1,2	4,7	2,6	0,5	
1911-1920	212	293	272	144	107	21	21	1 321	769	1,4	4,5	2,6	0,6	
1921-1930	269	353	328	194	134	-	25	1 528	884	1,3	4,3	2,5	0,6	
1931-1940	272	356	335	217	118	-	21	1 519	913	1,3	4,3	2,6	0,6	
1941-1945	57	70	66	47	19	-	4	318	202	1,2	4,5	2,9	0,6	
1946-1950	254	316	308	196	112	-	8	1 441	831	1,2	4,6	2,6	0,6	
1951-1960	754	924	898	585	313	-	26	4 339	2 912	1,2	4,7	3,2	0,7	
1961-1970	882	928	919	778	141	-	9	4 516	3 297	1,1	4,9	3,6	0,7	
UOPPGITT	11	14	10	8	2	-	4	60	54	1,3	4,3	3,9	0,9	

TABELL 11. BEBODDE BOLIGER ETTER HUSTYPE OG TALLET PÅ ROM, OG BOSATTE ETTER TALLET PÅ ROM I BOLIGEN

TALLET PÅ ROM, EKSKL. KJØKKEN	BEBODDE BOLIGER							BOSATTE	
	I PERMANENTE BOLIGBYGG							I ALT	PR. ROM
	I ALT	I ALT	I VÅNINGSHUS I TILKN. TIL GÅRDSDRIFT OG I FRITTL. ENEBOLIGER	I ANDRE ENE- OG TOMANN- BOLIGER OG SMÅHUS	I BLCKKER	I ANDRE BYGG			
I ALT	3 946	3 793	2 731	1 036	26	153	11 823	0,6	
0 ROM ELLER UOPPGITT ..	9	8	8	-	-	1	32	..	
1 ROM I ALT	228	206	68	132	6	22	369	1,0	
MED KJØKKEN I ALT ...	176	160	63	91	6	16	310	1,0	
UNDER 6 KVM.	28	23	4	19	-	5	44	1,6	
6 KVM. OG MER	148	137	59	72	6	11	266	0,9	
UTEN KJØKKEN	52	46	5	41	-	6	59	1,1	
2 ROM I ALT	570	530	218	299	13	40	1 290	0,8	
MED KJØKKEN	565	528	218	297	13	37	1 277	0,8	
UTEN KJØKKEN	5	2	-	2	-	3	13	1,3	
3 ROM	823	784	475	306	3	39	2 249	0,7	
4 ROM	1 359	1 331	1 117	210	4	28	4 481	0,7	
5 ROM	587	579	515	64	-	8	1 995	0,6	
6 ROM	211	205	186	19	-	6	802	0,5	
7 ROM	81	78	73	5	-	3	276	0,4	
8 ROM OG MER	78	72	71	1	-	6	329	0,4	

TABELL 12. BEBODDE BOLIGER, ROM OG BOSATTE ETTER BOLIGTETTHET

	I ALT	BOSATTE PR. ROM, INKL. KJØKKEN PÅ 6 KVM. OG MER									0 ROM ELLER UOPP- GITT
		UNDER 0,25	0,25- 0,49	0,50- 0,74	0,75- 0,99	1,00- 1,24	1,25- 1,49	1,50- 1,74	1,75- 1,99	2,00 OG MER	
BEBODDE BOLIGER	3 946	170	948	1 259	678	621	135	82	4	40	9
ROM	18 488	1 005	4 883	5 982	3 353	2 425	492	250	17	81	..
BOSATTE	11 823	182	1 723	3 479	2 668	2 495	640	391	30	183	32
ROM PR. BOLIG	4,7	5,9	5,2	4,8	4,9	3,9	3,6	3,0	4,3	2,0	..
BOSATTE PR. BOLIG	3,0	1,1	1,8	2,8	3,9	4,0	4,7	4,8	7,5	4,6	3,6

TABELL 13. BEBODDE BOLIGER, ROM OG BOSATTE ETTER BOLIGENS UTSTYR

	I ALT	INNLAGT VANN I HUSET										UOPP- GITT
		I ALT	EGET WC		FELLES WC		EGET ELLER FELLES WC CG LTEN BAD		UTEN WC		IKKE INN- LAGT VANN I HUSET	
			EGET BAD	FELLES BAD	EGET BAD	FELLES BAD	EGET ELLER FELLES BAD	UTEN FELLES BAD	UTEN BAD			
BEBODDE BOLIGER	3 946	3 874	2 344	119	17	154	192	109	939	72	-	
ROM	18 488	18 239	11 885	401	56	454	789	535	4 119	249	-	
BOSATTE	11 823	11 660	7 570	264	43	335	501	332	2 615	163	-	
ROM PR. BOLIG	4,7	4,7	5,1	3,4	3,3	2,9	4,1	4,9	4,4	3,5	-	
BOSATTE PR. BOLIG	3,0	3,0	3,2	2,2	2,5	2,2	2,6	3,0	2,8	2,3	-	
BOSATTE PR. ROM	0,6	0,6	0,6	0,7	0,8	0,7	0,6	0,6	0,6	0,7	-	

TABELL 14. BEBODDE BOLIGER, ROM OG BOSATTE ETTER EIER-/LEIERFORHOLDET TIL BOLIGEN

	I ALT	BOLIGINNEHAVEREN DISPONERER BOLIGEN SOM									UOPP- GITT
		EIER	LEIEBOER						TJEN- ESTE- ELLER FOR- TER- BOLIG		
			I ALT	MED AKSJE/ANDEL			UTEN AKSJE/ANDEL				
				I ALT	MED INN- SKOTT	UTEN INN- SKOTT	I ALT	MED INN- SKOTT		UTEN INN- SKOTT	
BEBODDE BOLIGER ...	3 946	2 732	1 021	157	152	5	864	29	835	193	-
ROM	18 488	13 894	3 723	709	685	24	3 014	100	2 914	871	-
BOSATTE	11 823	8 541	2 677	511	496	15	2 166	54	2 112	605	-
ROM PR. BOLIG	4,7	5,1	3,6	4,5	4,5	4,8	3,5	3,4	3,5	4,5	-
BOSATTE PR. BOLIG .	3,0	3,1	2,6	3,3	3,3	3,0	2,5	1,9	2,5	3,1	-
BOSATTE PR. ROM ...	0,6	0,6	0,7	0,7	0,7	0,6	0,7	0,5	0,7	0,7	-

TABELL 15. FOLKEMENGDEN ETTER ALDER, KJØNN OG TELLINGSKRETS

TELLINGSKRETS OG KJØNN	I ALT	ALDER									
		UNDER	7-15	16-19	20-24	25-29	30-39	40-49	50-59	60-69	70 OG
		7									OVER
KOMMUNEN I ALT	11 992	1 404	1 709	739	924	773	1 358	1 518	1 436	1 198	933
MENN I ALT	6 079	732	885	349	489	407	679	766	765	585	422
UGIFTE	2 782	732	885	344	317	106	75	89	101	82	51
GIFTE OG SEPARERTE	3 078	-	-	5	171	295	602	657	629	461	258
FØR GIFTE	219	-	-	-	1	6	2	20	35	42	113
KVINNER I ALT	5 913	672	824	390	435	366	679	752	671	613	511
UGIFTE	2 354	672	824	359	140	37	28	45	50	102	97
GIFTE OG SEPARERTE	3 072	-	-	31	293	326	635	677	554	383	173
FØR GIFTE	487	-	-	-	2	3	16	30	67	128	241
TETTBYGDE KRETSE I ALT ...	6 985	869	1 012	396	531	500	872	912	786	616	491
MENN	3 482	441	534	172	275	258	440	453	408	283	218
KVINNER	3 503	428	478	224	256	242	432	459	378	333	273
02 BREISKALLEN	172	23	30	13	5	7	19	32	15	14	14
MENN	84	13	14	6	2	3	10	16	9	4	7
KVINNER	88	10	16	7	3	4	9	16	6	10	7
03 RAUFLOSS	4 880	631	711	270	375	375	657	623	553	406	279
MENN	2 438	322	368	111	190	189	338	311	297	182	130
KVINNER	2 442	309	343	159	185	186	319	312	256	224	149
06 BØVERBRU	487	61	68	24	42	32	41	51	39	46	83
MENN	234	32	36	12	26	15	19	26	19	21	28
KVINNER	253	29	32	12	16	17	22	25	20	25	55
08 KOLBU	222	22	24	9	24	18	21	25	30	30	19
MENN	111	9	13	2	15	12	10	11	15	15	9
KVINNER	111	13	11	7	9	6	11	14	15	15	10
11 REINSVOLL	647	70	99	38	41	38	77	92	73	66	53
MENN	321	32	60	20	15	22	36	48	32	29	27
KVINNER	326	38	39	18	26	16	41	44	41	37	26
15 SØRLIGRENDA	52	6	7	4	6	1	6	9	5	8	-
MENN	28	3	3	3	5	-	4	4	2	4	-
KVINNER	24	3	4	1	1	1	2	5	3	4	-
17 EINA	525	56	73	38	38	29	51	80	71	46	43
MENN	266	30	40	18	22	17	23	37	34	28	17
KVINNER	259	26	33	20	16	12	28	43	37	18	26
SPREDTBYGDE KRETSE I ALT .	5 001	535	697	343	392	271	485	605	650	581	442
MENN	2 593	291	351	177	213	148	238	312	357	302	204
KVINNER	2 408	244	346	166	179	123	247	293	293	279	238
01 ELTON	427	47	45	26	44	33	37	53	75	31	36
MENN	224	30	26	15	19	20	21	22	40	16	15
KVINNER	203	17	19	11	25	13	16	31	35	15	21
04 ØSTVOLL	307	37	44	22	24	14	28	40	39	31	28
MENN	146	17	18	5	10	9	14	22	19	20	12
KVINNER	161	20	26	17	14	5	14	18	20	11	16
05 ILE	493	45	52	33	44	25	44	56	60	73	61
MENN	257	23	28	15	27	16	23	29	34	38	24
KVINNER	236	22	24	18	17	9	21	27	26	35	37
07 RUD	553	59	83	50	35	30	54	85	59	69	29
MENN	291	32	41	29	15	18	25	47	28	39	17
KVINNER	262	27	42	21	20	12	29	38	31	30	12
09 NERSET	387	37	67	29	26	22	49	44	36	45	32
MENN	199	21	29	18	18	11	22	23	19	21	17
KVINNER	188	16	38	11	8	11	27	21	17	24	15
10 NYHAGEN	515	53	77	35	39	31	47	64	57	58	54
MENN	264	24	39	22	22	17	23	32	35	27	23
KVINNER	251	29	38	13	17	14	24	32	22	31	31
12 REINSVOLL	325	31	50	18	22	19	34	34	56	36	25
MENN	163	19	28	6	11	7	15	18	32	16	11
KVINNER	162	12	22	12	11	12	19	16	24	20	14
13 SAGVOLL	618	82	88	34	59	35	68	81	67	69	35
MENN	313	40	47	17	34	15	31	40	34	34	21
KVINNER	305	42	41	17	25	20	37	41	33	35	14
14 SOLVOLL	242	30	33	11	20	14	29	22	31	32	20
MENN	133	19	16	5	10	7	15	14	19	18	10
KVINNER	109	11	17	6	10	7	14	8	12	14	10
16 VILLASEN	27	1	6	1	-	1	2	1	10	3	2
MENN	12	-	3	1	-	-	1	-	4	2	1
KVINNER	15	1	3	-	-	1	1	1	6	1	1

TABELL 15, FORTS., FOLKEMENGDEN ETTER ALDER, KJØNN OG TELLINGSKRETS

TELLINGSKRETS OG KJØNN	I ALT	ALDER									
		UNDER	7-15	16-19	20-24	25-29	30-39	40-49	50-59	60-69	70 OG
		7									OVER
18 NORDRE TUNE	134	14	15	10	10	8	11	11	17	22	16
MENN	70	7	9	5	2	6	5	6	8	12	10
KVINNER	64	7	6	5	8	2	6	5	9	10	6
19 SØNDRE TUNE	227	21	32	21	16	10	18	31	36	25	17
MENN	124	11	15	11	11	7	9	15	24	14	7
KVINNER	103	10	17	10	5	3	9	16	12	11	10
20 LØNDAL	288	28	37	23	25	16	21	34	39	29	36
MENN	152	17	17	10	17	8	15	16	21	15	16
KVINNER	136	11	20	13	8	8	6	18	18	14	20
21 TOMLEVOLL	308	30	48	20	17	10	31	33	44	38	37
MENN	165	20	26	10	11	5	14	18	28	19	14
KVINNER	143	10	22	10	6	5	17	15	16	19	23
22 PRESTVOLL	143	20	19	8	11	3	12	16	23	19	12
MENN	77	11	9	6	6	2	5	10	12	11	5
KVINNER	66	9	10	2	5	1	7	6	11	8	7
23 EINAVOLL	7	-	1	2	-	-	-	-	1	1	2
MENN	3	-	-	2	-	-	-	-	-	-	1
KVINNER	4	-	1	-	-	-	-	-	1	1	1
UTEN FAST BOPEL I ALT	6	-	-	-	1	2	1	1	-	1	-
MENN	4	-	-	-	1	1	1	1	-	-	-
KVINNER	2	-	-	-	-	1	-	-	-	1	-

TABELL 16. PERSONER 16 ÅR OG OVER ETTER VIKTIGSTE KILDE TIL LIVSOPPHOLD, NÆRING, KJØNN OG TELLINGSKRETS

TELLINGSKRETS OG KJØNN	I ALT	VIKTIGSTE KILDE TIL LIVSOPPHOLD										
		INNTEKT AV EGET ARBEID								PEN- SJON, TRYGD	FOR- HUSAR- MUE, LAN, I STI- HJEM- PEND M.V. FORSØR- GET	2
		NÆRING										
		I ALT	JORD- BRUK, FISKE M.V., HVAL- FANGST	INDU- STRI M.V., BYGGE- VIRK- SOMHET	VARE- HANDEL	SAM- FERD- SEL	TJEN- ESTE- YTENDE NÆR- INGER	UOPP- GITT				
KOMMUNEN I ALT	8 879	4 474	496	2 675	313	235	750	5	1 624	130	2 651	
MENN	4 462	3 367	445	2 213	164	208	333	4	757	92	246	
KVINNER	4 417	1 107	51	462	149	27	417	1	867	38	2 405	
TETTBYGDE KRETSE I ALT ...	5 104	2 634	28	1 823	205	150	427	1	829	71	1 570	
MENN	2 507	1 946	27	1 485	104	132	197	1	368	55	138	
KVINNER	2 597	688	1	338	101	18	230	-	461	16	1 432	
02 BREISKALLEN	119	55	3	39	3	3	7	-	24	4	36	
MENN	57	40	2	31	1	3	3	-	11	2	4	
KVINNER	62	15	1	8	2	-	4	-	13	2	32	
03 RAUFOSS	3 538	1 871	9	1 403	143	52	264	-	491	52	1 124	
MENN	1 748	1 400	9	1 142	70	43	136	-	217	40	91	
KVINNER	1 790	471	-	261	73	9	128	-	274	12	1 033	
06 BØVERBRU	358	152	1	93	7	15	35	1	113	4	89	
MENN	166	113	1	81	6	12	12	1	42	4	7	
KVINNER	192	39	-	12	1	3	23	-	71	-	82	
08 KOLBU	176	92	2	52	10	12	16	-	34	2	48	
MENN	89	72	2	44	5	12	9	-	14	2	1	
KVINNER	87	20	-	8	5	-	7	-	20	-	47	
11 REINSVOLL	478	256	2	135	23	19	77	-	89	1	132	
MENN	229	167	2	110	14	19	22	-	45	1	16	
KVINNER	249	89	-	25	9	-	55	-	44	-	116	

TABELL 16, FORTS., PERSONER 16 ÅR OG OVER ETTER VIKTIGSTE KILDE TIL LIVSOPPHOLD, NÆRING, KJØNN OG TELLINGSKRETS

TELLINGSKRETS OG KJØNN	VIKTIGSTE KILDE TIL LIVSOPPHOLD										
	INNTEKT AV EGET ARBEID										
	I ALT	NÆRING							PEN- SJON, TRYGD	FOR- LAN, STI- PEND M.V.	HUSAR- BEID I HJEM- MET, FORSØR- GET
		I ALT	JORD- BRUK, FISKE HVAL- FANGST	INDU- SKOG- STRI M.V., BYGGE- OG ANL. VIRK- SOMHET	VARE- HANDEL	SAM- FERD- SEL	TJEN- ESTE- YTENDE NÆR- INGER	UOPP- GITT			
15 SØRLIGRENDA	39	20	-	17	-	2	1	-	9	-	10
MENN	22	15	-	12	-	2	1	-	6	-	1
KVINNER	17	5	-	5	-	-	-	-	3	-	9
17 EINA	396	188	11	84	19	47	27	-	69	8	131
MENN	196	139	11	65	8	41	14	-	33	6	18
KVINNER	200	49	-	19	11	6	13	-	36	2	113
SPREDTBYGDE KRETSE I ALT .	3 769	1 836	468	851	108	85	322	2	793	59	1 081
MENN	1 951	1 418	418	727	60	76	135	2	388	37	1 08
KVINNER	1 818	418	50	124	48	9	187	-	405	22	973
01 ELTON	335	183	38	80	7	11	47	-	61	7	84
MENN	168	134	37	70	4	9	14	-	23	4	7
KVINNER	167	49	1	10	3	2	33	-	38	3	77
04 ØSTVOLL	226	108	22	56	8	4	18	-	40	5	73
MENN	111	86	22	48	2	3	11	-	19	3	3
KVINNER	115	22	-	8	6	1	7	-	21	2	70
05 ILE	396	167	48	72	5	4	37	1	106	6	117
MENN	206	132	46	63	4	3	15	1	58	5	11
KVINNER	190	35	2	9	1	1	22	-	48	1	106
07 RUD	411	214	39	91	12	6	65	1	74	6	117
MENN	218	151	38	76	11	6	19	1	44	6	17
KVINNER	193	63	1	15	1	-	46	-	30	-	100
09 NERSET	283	138	39	65	11	7	16	-	50	4	91
MENN	149	112	37	53	6	6	10	-	25	3	9
KVINNER	134	26	2	12	5	1	6	-	25	1	82
10 NYHAGEN	385	190	47	89	17	15	22	-	85	2	108
MENN	201	150	40	78	8	14	10	-	35	1	15
KVINNER	184	40	7	11	9	1	12	-	50	1	93
12 REINSVOLL	244	112	11	56	10	1	34	-	64	1	67
MENN	116	82	10	50	6	1	15	-	30	1	3
KVINNER	128	30	1	6	4	-	19	-	34	-	64
13 SAGVOLL	448	212	22	157	11	10	12	-	85	7	144
MENN	226	170	21	129	5	10	5	-	44	3	9
KVINNER	222	42	1	28	6	-	7	-	41	4	135
14 SOLVOLL	179	90	36	39	5	2	8	-	33	3	53
MENN	98	75	35	32	2	2	4	-	17	2	4
KVINNER	81	15	1	7	3	-	4	-	16	1	49
16 VILLASEN	20	9	-	6	-	-	3	-	3	1	7
MENN	9	6	-	6	-	-	-	-	1	1	1
KVINNER	11	3	-	-	-	-	3	-	2	-	6
18 NORDRE TUNE	105	51	25	14	4	-	8	-	18	2	34
MENN	54	40	22	12	2	-	4	-	11	1	2
KVINNER	51	11	3	2	2	-	4	-	7	1	32
19 SØNDRE TUNE	174	80	15	41	5	5	14	-	38	2	54
MENN	98	64	13	37	2	5	7	-	23	2	9
KVINNER	76	16	2	4	3	-	7	-	15	-	45
20 LØNDAL	223	110	41	38	4	4	23	-	48	9	56
MENN	118	92	39	33	3	3	14	-	19	3	4
KVINNER	105	18	2	5	1	1	9	-	29	6	52
21 TOMLEVOLL	230	113	59	29	6	8	11	-	64	3	50
MENN	119	80	40	25	3	7	5	-	29	1	9
KVINNER	111	33	19	4	3	1	6	-	35	2	41
22 PRESTVOLL	104	58	26	17	3	8	4	-	21	1	24
MENN	57	43	18	14	2	7	2	-	9	1	4
KVINNER	47	15	8	3	1	1	2	-	12	-	20

TABELL 16, FORTS., PERSONER 16 ÅR OG OVER ETTER VIKTIGSTE KILDE TIL LIVSOPPHOLD, NÆRING, KJØNN OG TELLINGSKRETS

TELLINGSKRETS OG KJØNN		VIKTIGSTE KILDE TIL LIVSOPPHOLD										
		INNTEKT AV EGET ARBEID										
		I ALT	NÆRING							PEN- SJON, TRYGD	FOR- MUE, LAN, STI- PEND M.V.	HUSAR- BEID I HJEM- MET, FORSØR- GET
I ALT	JORD- SKOG- BRUK, FISKE M.V., HVAL- FANGST		INDU- STRI M.V., BYGGE- OG ANL. VIRK- SOMHET	VARE- HANDEL	SAM- FERD- SEL	TJEN- ESTE- YTENDE NÆR- INGER	UOPP- GITT					
23 EINAVOLL	6	1	-	1	-	-	-	-	-	3	-	2
MENN	3	1	-	1	-	-	-	-	-	1	-	1
KVINNER	3	-	-	-	-	-	-	-	-	2	-	1
UTEN FAST BOPEL I ALT	6	4	-	1	-	-	1	2	2	-	-	-
MENN	4	3	-	1	-	-	1	1	1	-	-	-
KVINNER	2	1	-	-	-	-	-	1	1	-	-	-

TABELL 17. HOVEDTALL FOR HUS OG BEBODDE BOLIGER I DE ENKELTE TELLINGSKRETSE

TELLINGSKRETS	HUS				BEBODDE BOLIGER						BD- SAT- TE PR. ROM
	I ALT	AV DISSE:			I ALT	AV DISSE MED:					
		VAN.HUS TILKN. GARDS- DRIFT, FRITTL. ENEBOL.	BYGGEÅR 1946- 1960	1961- 1970		INNLAGT VANN I HUSET	EGET OG BAD	WC OG BAD ELLERS	EGET ELLER WC OG UTEN BAD	EGET ELLER BAD OG UTEN WC	
KOMMUNEN I ALT	3 277	2 588	1 008	882	3 946	3 874	2 344	290	192	109	0,6
TETTBYGDE KRETSE I ALT ...	1 911	1 347	618	659	2 362	2 347	1 672	194	129	33	0,6
02 BREISKALLEN	49	42	23	10	55	54	26	-	7	2	0,7
03 RAUFOSS	1 326	908	389	540	1 669	1 664	1 260	144	71	21	0,6
06 BØVERBRU	116	87	39	30	135	132	80	5	12	2	0,6
08 KOLBU	65	45	23	10	80	79	38	15	4	2	0,6
11 REINSVOLL	181	135	70	41	226	226	156	15	15	2	0,7
15 SØRLIGRENDA	14	11	6	1	16	16	12	1	1	-	0,7
17 EINA	160	119	68	27	181	176	100	14	19	4	0,6
SPREDBYGDE KRETSE I ALT .	1 366	1 241	390	223	1 584	1 527	672	96	63	76	0,6
01 ELTON	117	103	40	21	135	133	62	12	6	7	0,6
04 ØSTVOLL	81	70	29	5	102	100	36	11	5	2	0,6
05 ILE	133	119	34	21	153	146	75	14	6	4	0,5
07 RUD	157	149	41	35	169	162	91	4	5	7	0,6
09 NERSET	101	95	22	16	118	115	52	10	7	3	0,7
10 NYHAGEN	132	120	34	14	151	142	55	7	8	11	0,6
12 REINSVOLL	85	69	30	15	106	104	46	11	6	3	0,6
13 SAGVOLL	182	162	64	43	199	189	91	11	2	13	0,7
14 SOLVOLL	59	55	18	9	79	73	18	6	2	9	0,7
16 VILLÅSEN	11	11	4	3	11	11	5	-	1	-	0,5
18 NORDRE TUNE	39	35	6	7	43	42	18	2	-	3	0,6
19 SØNDRE TUNE	61	57	24	11	71	70	33	2	4	5	0,6
20 LØNDAL	82	74	20	10	91	88	38	1	3	3	0,6
21 TOMLEVOLL	83	80	11	10	105	103	42	3	5	4	0,6
22 PRESTVOLL	40	39	11	3	48	46	9	2	3	2	0,6
23 EINAVOLL	3	3	2	-	3	3	1	-	-	-	0,4



a. KRETSFORTEGNELSE

Krets- nr.	Navnet på kretsen	Krets- type ¹⁾	Omfang (Eiendommer med bebodde hus)
0	Uten fast bopel	O	..
1	Elton	S	Gnr. 1-8, 10-12, gnr. 16 bnr. 4, 6, 10, 21, 24 og 25, gnr. 17-20. Unntatt bnr. under krets 2 og 3.
2	Breiskallen	T	Se vedlegg 3.
3	Raufoss	T	Se vedlegg 3.
4	Østvoll	S	Gnr. 15, gnr. 16 bnr. 1, 3, 5, 7, 11, 13, 16, 17/9, 26 og 27, gnr. 33-38, gnr. 39 bnr. 1, 5/10 og 16. Unntatt bnr. under krets 3.
5	Ile	S	Gnr. 21-34, 47-50 og 52-58.
6	Bøverbru	T	Se vedlegg 3.
7	Rud	S	Gnr. 43 bnr. 1-4, 27, 28, 54, 55, 57/72, 59, 64, 69 og 95, gnr. 44-46 og 59-66. Unntatt bnr. under krets 3 og 6.
8	Kolbu	T	Se vedlegg 3.
9	Nerset	S	Gnr. 67-80, gnr. 84 bnr. 14 og 26. Unntatt bnr. under krets 8.
10	Nyhagen	S	Gnr. 81-83, 83/85, gnr. 84 bnr. 1, 2, 4, 8, 9, 13, 16-18, 22-24, 27 og 28, gnr. 85-87, gnr. 88 bnr. 1, 5, 8-11, 13, 17/12, 49-52, 57, 65, 66, 68, 69, 78, 81, 87, 91 og 92, gnr. 89, 90, gnr. 91 bnr. 1, gnr. 95-98, 111 og 144. Unntatt bnr. under krets 6.
11	Reinsvoll	T	Se vedlegg 3.
12	Reinsvoll	S	Gnr. 39 bnr. 6-8, 17, 25, 33, 41, 54, 57-62, 64, 68-71, 78, 85 og 86, gnr. 40, 42, gnr. 43 bnr. 5, 6, 12, 52, 73, 84, 85, 88 og 103, gnr. 88 bnr. 22 og 53, gnr. 91 bnr. 2, gnr. 92-94, 116, 118-122, gnr. 123 bnr. 7, gnr. 137 bnr. 1, 2, 7, 10, 15 og 16. Unntatt bnr. under krets 11.
13	Sagvoll	S	Gnr. 13, gnr. 123 bnr. 1-6, 8, 10-13, 15, 18, 19 og 25, gnr. 124 bnr. 1, 3 og 4, gnr. 126, 127, 129-136, gnr. 137 bnr. 3, 4, 6, 8, 9, 11, 13 og 14, gnr. 138-143. Unntatt bnr. under krets 3.
14	Solvoll	S	Austad, Skogly, gnr. 99, 101-106, 108-110, gnr. 124 bnr. 2, gnr. 125.
15	Sørligrenda	T	Se vedlegg 3.
16	Villåsen	S	Gnr. 185. Unntatt bnr. under krets 15.
17	Eina	T	Se vedlegg 3.
18	Nordre Tune	S	Gnr. 146-148, gnr. 149 bnr. 14, gnr. 150 bnr. 13 og 13/14/15/22, gnr. 178, 180-182 og 184. Unntatt bnr. under krets 17.
19	Søndre Tune	S	Gnr. 149 bnr. 1, 2, 4, 10-13, 16-18, 20-25, 27, gnr. 150 bnr. 1, 2/5, 4, 6-9, 16-18, 21, 24, 26, 28, 29, 36, 42-44, gnr. 151 bnr. 1, 3-6, 8, 9, 18, 21, 25, 27-34, 37 og 42.
20	Løndal	S	Gnr. 151 bnr. 10, 23 og 38, gnr. 152-160.
21	Tomlevoll	S	Gnr. 161-166, gnr. 167 bnr. 1, 3, 4, 10 Lund, 14 og 18, gnr. 168 bnr. 1, 3/10, 5/8/23, 6/11/22, 9/15, 26-29.
22	Prestvoll	S	Gnr. 167 bnr. 2, 6 og 10 Sollien, gnr. 168 bnr. 2, 7 og 13, gnr. 169-173, 177. Unntatt bnr. under krets 11 og 17.

1) T = Tettbygd krets. S = Spredtbygd krets.

a. KRETSTFORTEGNELSE (forts.)

Krets- nr.	Navnet på kretsen	Krets- type	Omfang (Eiendommer med bebodde hus)
23	Einavoll	S	Gnr. 187 og 189.

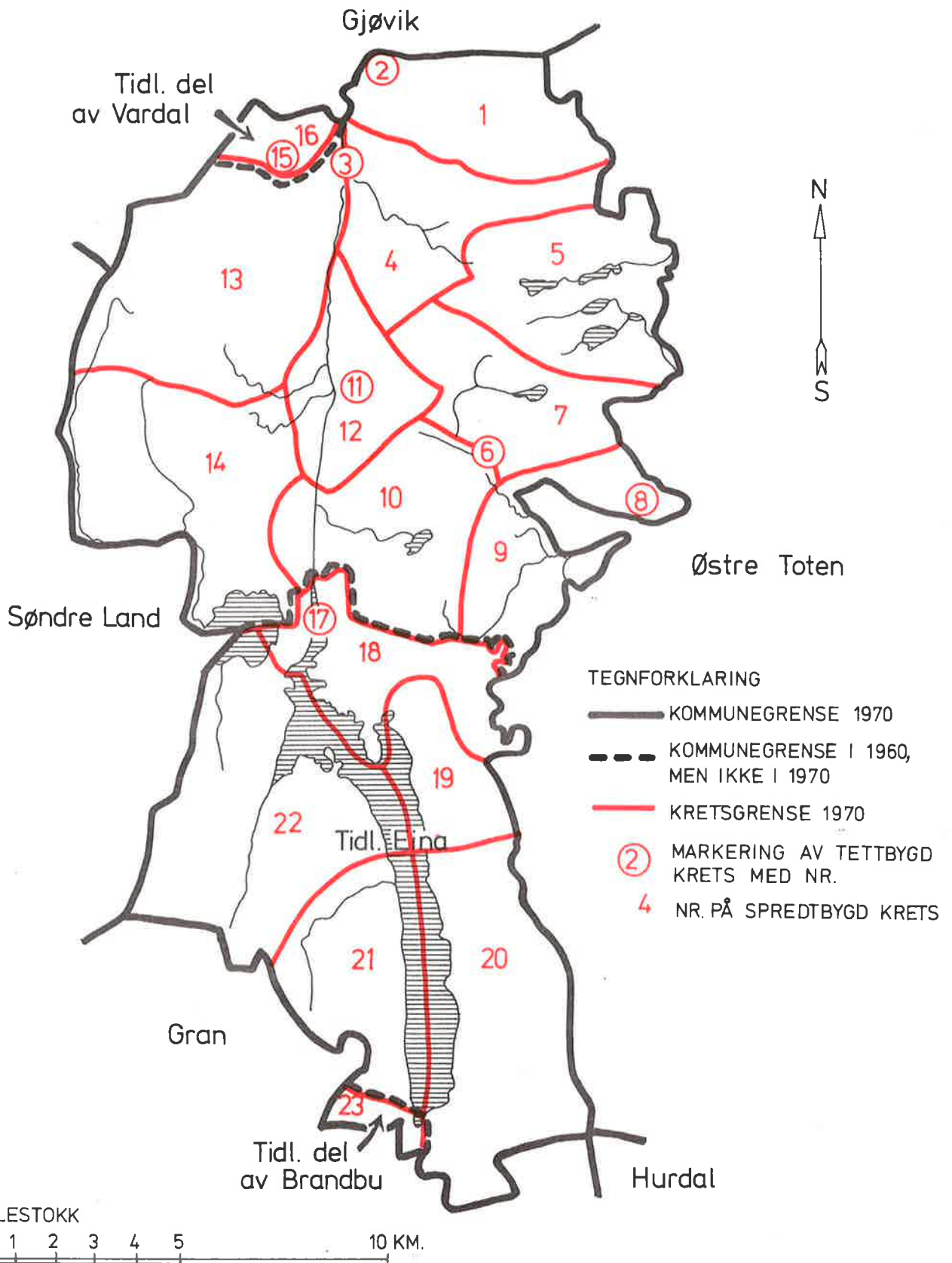
b. INNDELINGEN I SOGN PR. 1. NOVEMBER 1970


Navnet på kretsen	Omfang (tellingskretsnr.)	Navnet på kretsen	Omfang (tellingskretsnr.)
Vestre Toten	1-16	Eina	17-23

c. OVERSIKT OVER ENDRINGENE I KOMMUNEINNDELINGEN MELLOM TELLINGEN I 1960 OG TELLINGEN I 1970

Kretsnr. i 1970-tellingen	Kommune i 1960-tellingen	Kretsnr. i 1970-tellingen	Kommune i 1960-tellingen
1-14	0529 Vestre Toten	17-22	0530 Eina
15 og 16	0527 Vardal	23	0535 Brandbu

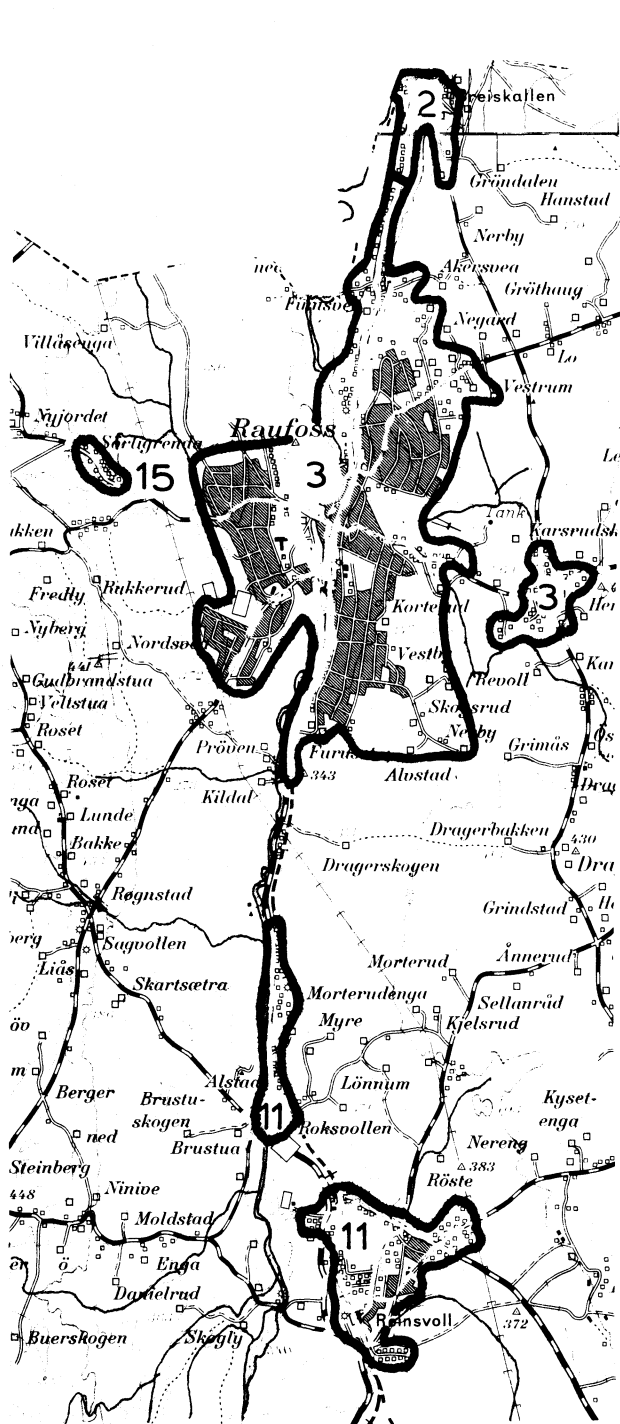
0529 VESTRE TOTEN





0529 VESTRE TOTEN

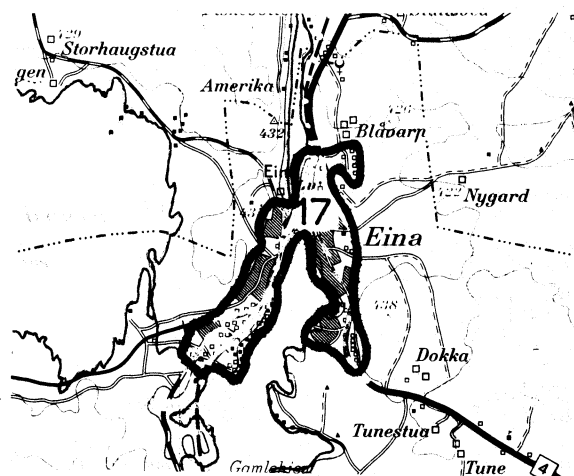
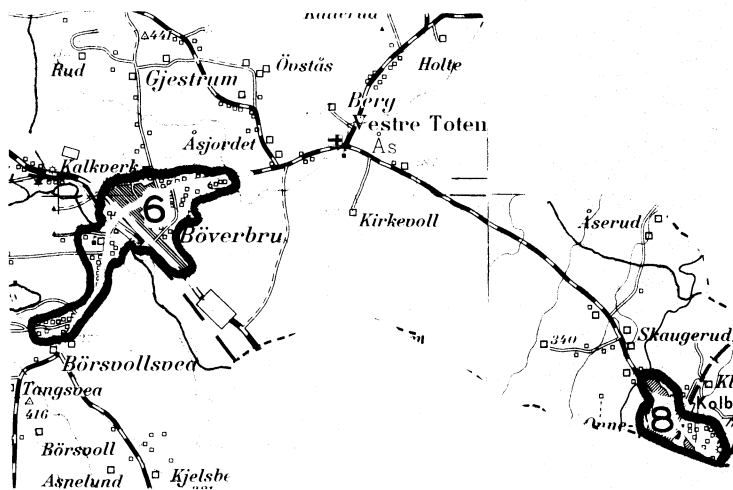
TETTBYGDE KRETSER



TEGNFORKLARING

— KRETSGRENSE 1970

3 NR. PÅ TETTBYGD KRETS



MÅLESTOKK 1: 50 000



Med samtykke fra Norges Geografiske Oppmåling er N.G.O.'s kartmateriale brukt som kartgrunnlag.