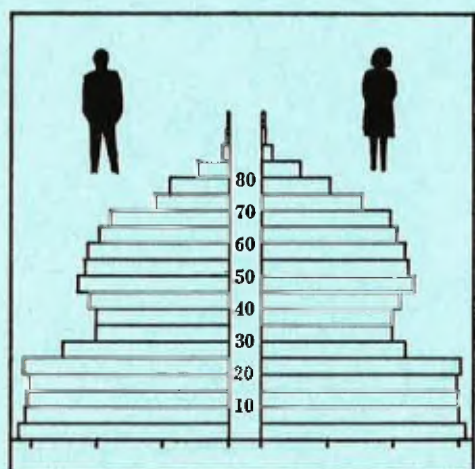


STATISTISKE KOMMUNEHEFTER



# FOLKE- OG BOLIGTELLING

1. NOVEMBER 1970

1928 **TORSKEN**

STATISTISK SENTRALBYRÅ  
OSLO

STATISTISKE KOMMUNEHEFTER



FOLKE- OG BOLIGTELLING  
1. NOVEMBER 1970

1928 TORSKEN

STATISTISK SENTRALBYRÅ  
OSLO 1973



## FORORD

Den første statistikken utarbeidd på grunnlag av oppgaver til folketellingen i 1970, ble publisert i desember 1971 i heftet "Folkemengden etter alder og ekteskkelig status, 31. desember 1970".

I serien Statistiske kommunehefter legger Statistisk Sentralbyrå fram de viktigste resultater fra Folke- og boligstelling 1970 for hver enkelt kommune. Heftene vil bli utgitt fra midten av 1972 til siste halvdel av 1973. Da kontrollen av tellingsoppgavene ikke er avsluttet når kommuneheftene utarbeides, er tallene i disse heftene foreløpige.

Endelige tall for hele landet vil bli publisert i 6 hefter som ventes å bli utgitt i 1974. Disse publikasjonene vil også inneholde tabeller med geografiske fordelinger. I tillegg til de tabellene som blir trykt, vil det bli utarbeidd tabeller med mer detaljert statistikk. På grunnlag av tellingsresultatene vil det videre bli utarbeidd et bosettingskart og flere større spesialartikler.

Professor Hallstein Myklebost, Geografisk Institutt, Universitetet i Oslo, har vært Byråets konsulent i arbeidet med kretsinnstillingen.

Statistisk Sentralbyrå, Oslo, 2. mai 1972

Petter Jakob Bjerve

---

Einar Jensen



## INNHold

	Side
Prinsipper og definisjoner .....	7
1. Omfanget av Folke- og bolig telling 1970 .....	7
2. Definisjon av personkjennermerker .....	7
3. Definisjon av familie- og husholdningstype .....	10
4. Definisjon av hus og bolig og hus- og boligkjennermerker .....	11
5. Inndelingen i tellingskretser .....	13
6. Merknader til tabell 1 .....	14
Tabeller	
1. Folkemengden ved folketellingene 1801-1970 .....	16
2. Folkemengden etter kjønn og inntektstakernes viktigste kilde til livsopphold og næring ...	16
3. Personer 16 år og over etter yrkesaktivitet, kjønn og alder .....	16
4. Personer 16 år og over med minst 100 arbeidstimer etter yrkesstatus, arbeidstid, kjønn og næring/yrkesområde .....	17
5. Personer 16-69 år etter yrkesaktivitet, kjønn og høyeste utdanning .....	18
6. Yrkesaktive, skoleelever og studenter 16 år og over etter kjønn og arbeids-/skole-/studie- sted pr. 1. november 1970 .....	19
7. Familier og personer etter familietype og husholdningstype .....	19
8. Personer 16 år og over med egen bolig etter alder, ekteskapelig status og kjønn .....	19
9. Hus, boliger, rom og bosatte etter hustype .....	20
10. Beboede boliger etter hustype og byggeår, og hus, rom og bosatte etter husets byggeår ....	20
11. Beboede boliger etter hustype og tallet på rom, og bosatte etter tallet på rom i boligen .	20
12. Beboede boliger, rom og bosatte etter bolig tetthet .....	21
13. Beboede boliger, rom og bosatte etter boligens utstyr .....	21
14. Beboede boliger, rom og bosatte etter eier-/leierforholdet til boligen .....	21
15. Folkemengden etter alder, kjønn og tellingskrets .....	22
16. Personer 16 år og over etter viktigste kilde til livsopphold, næring, kjønn og tellings- krets .....	22
17. Hovedtall for hus og beboede boliger i de enkelte tellingskretser .....	23
Vedlegg	
1 a. Kretsfortegnelse .....	25
1 b. Oversikt over endringene i kommuneinndelingen mellom tellingen i 1960 og tellingen i 1970.	25
2. Kartskisse over kretsinnndelingen .....	27
3. Oversiktskart over tettbygde kretser .....	29

### Standardtegn

- .. Oppgave mangler
- : Tall kan ikke offentliggjøres
- Null



## PRINSIPPER OG DEFINISJONER

## 1. OMFANGET AV FOLKE- OG BOLIGTELLING 1970

Folketellingen omfatter alle personer (også utenlandske statsborgere) som ifølge Forskrifter av 20. januar 1970 om ordningen og føringen av folkeregistrene, var registrert som bosatt i Norge på tellingstidspunktet den 1. november 1970.

I boligteellingen har en med alle hus og privatboliger (privatleiligheter m.v.) hvor minst én person var registrert bosatt den 1. november 1970. Hus og boliger som var ubebodd eller som var bebodd bare av midlertidig tilstedeværende (f.eks. ugifte personer som oppholdt seg utenom foreldrenes hjem på grunn av studier), omfattes således ikke av tellingen. Heller ikke er boliger for forpleide i aldershjem, pleiehjem og barnehjem og for losjerende i pensjonater, hoteller o.l. med. Hus hvor alle eller en del av de registrert bosatte var forpleide eller losjerende, er derimot inkludert.

I avsnitt 2 er det gjort nærmere rede for bostedsbegrepet (det sted som en person skal regnes som bosatt) og i avsnitt 4 for hus- og boligbegrepet.

## 2. DEFINISJON AV PERSONKJENNEMERKER

Når ikke annet er nevnt, refererer personopplysningene seg til den 1. november 1970.

*Bosted*

Den enkelte person er i tellingen regnet å ha sitt bosted i den kommune og i den bolig hvor vedkommende var registrert som bosatt den 1. november 1970 ifølge forskriftene om ordningen og føringen av folkeregistrene. Hovedregelen er her at en person skal registreres som bosatt der hvor vedkommende regelmessig tar sin døgnhvile. De viktigste registreringsreglene er ellers:

Bostedsforhold	Skal registreres som bosatt i
Gift person som p.g.a. arbeid, studier, avtjening av verneplikt e.l. oppholder seg utenom ektefellenes felles bolig	Ektefellenes felles bolig
Ugift person som p.g.a. studier, skolegang eller avtjening av verneplikt oppholder seg utenom foreldrenes/forsørgers bolig	Foreldrenes/forsørgers bolig
Ugift person med eget arbeid og som vanligvis ikke bor hos foreldre/forsørger	Boligen der personen vanligvis bor
Person som p.g.a. ferie, besøk hos kjente, forretningsreise e.l. er fraværende fra boligen der vedkommende vanligvis bor	Boligen der personen vanligvis bor
Person som er forpleid i barnehjem, aldershjem, pleiehjem eller er satt bort i privat pleie	Barnehjemmet, aldershjemmet, pleiehjemmet eller boligen hvor personen er i pleie. (På grunn av registreringsvanker er imidlertid en del personer som var anbrakt i pleiehjem, registrert som bosatt i privatbolig på tellingstidspunktet.)
Person som er innlagt på sykehus eller anbrakt på arbeidsskole, arbeidsanstalt eller i fengsel	Boligen der personen var bosatt før innleggelsen eller anbringelsen

Personer som ikke kan henføres til en bestemt bolig, er regnet til gruppen "Uten fast bopel". Av registreringstekniske grunner har en imidlertid i tellingen også måttet ta med enkelte personer med fast bosted i denne gruppen. Personer uten fast bopel er som regel registrert som bosatt i den kommunen hvor de sist hadde fast bosted.



I det følgende er begrepet "Bosatt" brukt i samme betydning som begrepet "Registrert bosatt". Det er ikke som ved tidligere tellinger, hentet inn opplysninger om midlertidig bosted. Fra 1970-tellingen kan det derfor ikke gis oppgaver over den tilstedeværende befolkning.

#### *Alder*

I fordelingene etter alder er den enkelte person gruppert etter alder pr. 31. desember 1970 (1970 minus fødselsår), og ikke som ved tidligere tellinger etter alder på tellingstidspunktet.

#### *Ekteskapelig status*

Det er brukt fire hovedgrupperinger etter ekteskapelig status, nemlig ugifte, gifte, separerte og før gifte. Som før gifte er regnet skilte, enker og enkemenn.

#### *Utdanning*

Oppgavene over utdanning omfatter enkeltutdanninger på heltid av minst 5 måneders normal varighet og deltidsutdanninger av tilsvarende varighet. For personer med flere enkeltutdanninger, er den utdanning som har lengst samlet varighet (normal varighet av enkeltutdanningen tillagt varigheten av den forutdanning som kreves) regnet som høyeste utdanning. Av utdanninger med lik samlet varighet, er den som antas å være av størst yrkesmessig betydning, oppfattet som personens høyeste utdanning. Klassifiseringen er i samsvar med Standard for utdanningsgruppering (Statistisk Sentralbyrås Håndbøker, nr. 28). I tellingen er det imidlertid foretatt følgende tre-delning av standardens gymnasnivå (samlet utdanningsvarighet 10-12 år):

1. Utdanning på gymnasnivå I (10 år)
2. Utdanning på gymnasnivå II (11 år)
3. Utdanning på gymnasnivå III (12 år)

Videre er utvidet grunnskoleutdanning (10. frivillig år) i tellingen gruppert sammen med 9-årig grunnskole, mens den er skilt ut som egen gruppe under gymnasnivå i Standard for utdanningsgruppering.

#### *Yrkesaktivitet*

Som yrkesaktivitet er regnet alt arbeid mot vederlag, enten i form av lønn, inntekt av egen bedrift, naturalier e.l., inklusive arbeid som familiemedlem uten fast lønn i familiebedrift (f.eks. gårdsbruk, forretning m.v.), vernepliktstjeneste og tilsvarende plikttjeneste, men eksklusive husarbeid for egen familie.

I gruppen "Med yrkesaktivitet" er tatt med alle personer 16 år og over som utførte yrkesaktivitet i hele eller en del av perioden 1. november 1969 - 31. oktober 1970, også personer som begynte eller sluttet i arbeidslivet i denne perioden, deltidsarbeidere og elever og studenter som hadde hatt feriearbeid.

I tidligere tellinger er personer med inntekt av egen yrkesaktivitet som viktigste kilde til livsopphold, regnet til yrkesbefolkningen (personer med yrke). I disse tellingene avviker imidlertid definisjonen av yrkesaktivitet på enkelte punkter fra definisjonen som er gitt ovenfor. I 1970-tellingen er ikke en bestemt gruppe av personer regnet som yrkesbefolkning. Det er imidlertid gitt fordelinger etter viktigste kilde til livsopphold og etter arbeidstid.

#### *Viktigste kilde til livsopphold*

Personer 16 år og over er gruppert etter den kilde til livsopphold som var viktigst de siste 12 månedene før tellingstidspunktet.

Med inntekt av eget arbeid er ment inntekt av egen yrkesaktivitet.

"Pensjon, trygd" omfatter syketrygd, arbeidsløshetsstrygd, forsørgertrygd, uføretrygd, alderstrygd, yrkesskadetrygd, krigspensjon, bedriftspensjon o.l. Ektefeller som hadde hver sin pensjon som viktigste kilde til livsopphold, er begge gruppert under denne kilden til livsopphold. I disse tilfellene er således ikke den ene ektefellen regnet som forsørget eller å ha husarbeid i hjemmet som viktigste kilde til livsopphold.

Som formue, lån m.v. er også regnet føderåd, leieinntekt, forpaktningssinntekt, annen formuesinntekt og utbetalinger i samband med livsforsikring eller individuell pensjonsforsikring.

"Stipend m.v." omfatter foruten stipend, underhold fra andre enn privatpersoner (f.eks. stønader fra det offentlige, institusjoner eller bedrifter), unntatt pensjon og trygd.

I gruppen "Husarbeid i hjemmet, forsørget" er tatt med alle personer som ikke hadde en av kildene som er spesifisert foran, som den viktigste kilde til livsopphold.

#### *Inntektstaker/Ikke-inntektstaker*

Som inntektstakere er regnet personer 16 år og over med inntekt av eget arbeid; pensjon, trygd m.v.; formue, lån m.v. eller stipend m.v. som viktigste kilde til livsopphold. Tilsvarende er som ikke-inntektstakere regnet alle personer under 16 år og personer 16 år og over som under viktigste kilde til livsopphold er gruppert på "Husarbeid i hjemmet, forsørget". Husmødre som ikke var inntektstakere, er skilt ut som egen gruppe. Denne gruppen omfatter gifte kvinner 16 år og over med husarbeid i hjemmet som viktigste kilde til livsopphold.

I tabell 2 er ikke-inntektstakere gruppert etter samme kilde til livsopphold/næring som en inntektstaker i samme familie (definisjon av familieenheten er gitt i avsnitt 3). Denne inntektstakeren er valgt ut etter følgende prioritetsrekkefølge:

1. Mannlig ektefelle/far
2. Kvinnelig ektefelle/mor
3. Eldste sønn, nest eldste sønn osv.
4. Eldste datter, nest eldste datter osv.

Personer som tilhørte familie uten en eneste inntektstaker, er i tabell 2 gruppert under uopp-gitt kilde til livsopphold.

#### *Elever, studenter (tabell 5)*

Som elever og studenter er i tabell 5 regnet personer som i løpet av de siste 12 måneder før tellingstidspunktet, gikk på skole eller studerte, uten hensyn til andre aktiviteter som f.eks. yrkesaktivitet.

#### *Arbeidstid*

Opgavene over arbeidstid gjelder perioden 1. november 1969 - 31. oktober 1970 og omfatter tid som er gått med til yrkesaktivitet. Tid som er brukt til skolearbeid, studier og husarbeid for egen familie, er således ikke inkludert. Personer som i perioden hadde mindre enn i alt én måneds sykefravær, og ellers - bortsett fra ferie - arbeidet full dag hele perioden, er regnet å ha hatt heldagsarbeid.

#### *Generelt om grupperingen etter næring, yrke og yrkesstatus*

Personer 16 år og over med yrkesaktivitet er gruppert på næring etter arten av virksomheten til den bedrift som den enkelte arbeidet i hele tiden eller lengst tid de siste 12 måneder før tellingstidspunktet. Disse personene er videre gruppert på det yrke og den yrkesstatus som de hadde hele tiden eller lengst tid i bedriften i 12-månedersperioden.

#### *Næring*

Næringsgrupperingen er foretatt etter 1960-utgaven av Standard for næringsgruppering i offentlig norsk statistikk (Statistisk Sentralbyrås Håndbøker, nr. 9). Denne standarden er i samsvar med International Standard Industrial Classification of All Economic Activities (ISIC), Rev. 1.

Med begrepet "Industri m.v." som er brukt i tabelldelen, er ment næringene bergverksdrift m.v., industri og kraft- og vannforsyning m.v. Videre er som "Samferdsel" regnet næringene sjøtransport og annen samferdsel. Samlegruppen "Tjenesteytende næringer" omfatter finansinstitusjoner, eienomsdrift, offentlig administrasjon og forsvar, offentlig og privat tjenesteyting og personlig tjenesteyting. I tabell 4 er under "Annen tjenesteyting" tatt med næringsgrenene hotell- og restaurantdrift og vask, rensing og andre personlige tjenester.

#### *Yrke*

Yrkesgrupperingen er foretatt etter Standard for yrkesgruppering i offentlig norsk statistikk (utgitt av Arbeidsdirektoratet i 1965) som i prinsippet følger 1958-utgaven av International Standard Classification of Occupations (ISCO).

*Yrkesstatus*

I tellingen er det brukt følgende fire grupperinger etter yrkesstatus:

1. Ansatt
2. Selvstendig uten leid hjelp
3. Selvstendig med leid hjelp
4. Familienmedlem uten fast lønn i familiebedrift

Personer (også medeiere) som arbeide i firmaer organisert som aksjeselskap, andelslag eller annen selskapsform med begrenset ansvar, er alltid regnet som ansatte.

En person er regnet som selvstendig (med eller uten leid hjelp) dersom vedkommende drev firmaet alene for egen regning eller sammen med andre som medeier med ubegrenset ansvar (f.eks. i ansvarlig selskap). I de tilfelle hvor ektefeller arbeide i felles virksomhet (f.eks. gårdsbruk, forretning) som ikke var organisert som aksjeselskap e.l., er den ene ektefellen regnet som selvstendig og den andre som familiemedlem uten fast lønn i familiebedrift. Gruppen "Familie-medlem uten fast lønn i familiebedrift" omfatter ellers personer som arbeide i familie-virksomhet uten fast avtalt lønn og som verken var eier eller medeier i virksomheten. Et familiemedlem uten fast lønn kan imidlertid ha vederlag for arbeidet i form av kost og losji, andel av overskott e.l.

I tabell 4 er det gitt oppgaver over tallet på henholdsvis ansatte og selvstendige (med eller uten leid hjelp). Differansen mellom summer av disse tall og totaltall utgjør følgelig tallet på familiemedlemmer uten fast lønn i familiebedrift.

*Arbeids-/skole-/studiested*

Personer som pr. 1. november 1970 både hadde inntekt av eget arbeid og som gikk på skole eller studerte, er i tabell 6 gruppert som yrkesaktive og etter arbeidssted dersom arbeidstiden de foregående 12 månedene utgjorde minst 1 000 timer. I motsatt fall er de gruppert som skoleelever/studenter og etter skole-/studiested.

Som personer med annet arbeidssted er regnet personer som arbeide i flere kommuner, var til sjøs eller som arbeide i utlandet. Tilsvarende er personer som studerte i utlandet gruppert under annet studiested.

*Egen bolig*

Ektefeller som var bosatt i samme privatbolig og hvor minst én av ektefellene var boliginnehaver, er begge regnet å ha egen bolig. For øvrig er bare boliginnehaveren eller én av bolig-innehaverne gruppert under "Egen bolig". Forpleide i aldershjem, barnehjem og pleiehjem og losjerende i pensjonater og hoteller m.v. er aldri regnet å ha egen bolig.

Definisjon av begrepet "Boliginnehaver" er gitt i kapittel 4 under avsnittet "Eier-/leierforhold".

## 3. DEFINISJON AV FAMILIE OG HUSHOLDNINGSTYPE

Grupperingene på familie og husholdningstype refererer seg til tellingstidspunktet den 1. november 1970.

*Familie*

Til én og samme familie er regnet:

1. Ektepar og eventuelle ugifte barn registrert bosatt i samme privatbolig, aldershjem, pleiehjem, pensjonat, hotell e.l.
2. Far/mor med ugifte barn registrert bosatt i samme privatbolig, aldershjem, pleiehjem, pensjonat, hotell e.l.
3. Hver enkelt person som ikke hører inn under noen av de to gruppene som er spesifisert ovenfor (bl.a. personer uten fast bopel). Disse personene danner således hver for seg egen familie (familie med én person).

I familier med ektepar er også tatt med eventuelle ugifte barn av bare den ene ektefellen og ugifte adoptivbarn og stebarn, men ikke fosterbarn.

Av reglene som er nevnt ovenfor, går det fram at personer (f.eks. ektefeller) som ikke var registrert bosatt i samme privatbolig, aldershjem, pleiehjem, pensjonat, hotell e.l., aldri er gruppert under samme familie. Videre går det fram at gifte, separerte, skilte, enker og enkemenn ikke i noe tilfelle er regnet til samme familie som foreldrene. Når f.eks. et ektepar bor sammen med en skilt datter, danner ektefellene egen familie og datteren egen familie. Ellers kan nevnes at ugifte søsken som har felles bolig, men hvor ingen av foreldrene er bosatt, hver for seg er regnet som særskilt familie.

#### *Husholdningstype*

Det er skilt mellom tre hovedtyper av husholdning, nemlig privathusholdning, felleshusholdning og annen husholdning.

Gruppen "Privathusholdning" omfatter personer som var registrert som bosatt i privatbolig. Denne husholdningstypen er videre splittet opp etter tallet på familier i husholdningen. Som husholdningsenhet er her regnet bolighusholdning (som omfatter alle bosatte i samme bolig) og ikke kostholdning som ved tidligere tellinger.

Til felleshusholdning er regnet forpleide som var registrert bosatt i aldershjem, barnehjem og pleiehjem og losjerende som var registrert bosatt i pensjonat, hotell e.l.

Betjeningspersonale bosatt ved felleshusholdninger er alltid gruppert under privathusholdning. Det samme gjelder militært personell som var bosatt i militærforlegning.

Annen husholdning omfatter personer uten fast bopel.

#### 4. DEFINISJON AV HUS OG BOLIG OG HUS- OG BOLIGKJENNERKER

Hus- og boligopplysningene refererer seg til den 1. november 1970.

##### *Hus*

Som eget hus er som hovedregel regnet bygg som fra kjeller til loft er atskilt fra andre bygg. Fra denne regelen er det gjort følgende to unntak:

1. Hver enkelt bolig i vertikalt delte tomannsboliger og i rekke, kjede, atrium og terrasse er alltid regnet som særskilt hus.
2. Selv om det fra kjeller til loft er skillevegg(er) uten gjennomgang, er henholdsvis horisontalt delte tomannsboliger som er bygd sammen i rekke e.l., og hver enkelt blokk regnet til ett og samme hus.

Som nevnt under avsnitt 1, omfatter tellingen alle hus hvor minst én person var registrert som bosatt den 1. november 1970.

##### *Bolig*

Til en bolig (leilighet m.v.) er som hovedregel regnet rom som er bygd (eller ombygd) til bruk for én person eller for flere personer med fellesskap i kost og losji, og hvor det er adkomst til rommene (rommet) uten å måtte gå gjennom en annen bolig. Avgrensingen av boligenhetene er ellers foretatt etter følgende spesielle regler:

1. En hybel med egen inngang (utenfra eller fra korridor, oppgang e.l.) og som er bygd i tilknytning til en bolig, er regnet som særskilt bolig bare når hybelboeren (hybelboerne) selv holdt kosten.
2. Hybler uten egen inngang er ikke skilt ut som særskilte boliger.
3. I hybelbygg o.l. er hver enkelt hybel regnet som egen bolig, også i de tilfelle flere hybler har felles gang, hall, bad og/eller kjøkken.
4. I bygg for felleshusholdning, i hus som er bygd i tilknytning til slike bygg og i militærforlegninger er hybler o.l. for ansatte regnet som særskilte boliger. Likeledes er rom som ble brukt av en ansatt med ektefelle og eventuelle barn, regnet til én og samme bolig.

Med privatbolig er i tellingen ment boliger som ikke er bebodd av forpleide i aldershjem, barnehjem og pleiehjem eller av losjerende i pensjonater, hoteller o.l. Boliger for ansatte (f.eks. sykepleiere) ved felleshusholdninger er således regnet som privatboliger. Det samme gjelder boliger for befal m.v. i militærforlegninger.

Som nevnt under avsnitt 1, omfatter tellingen alle privatboliger hvor minst én person var registrert bosatt den 1. november 1970. Som betegnelse på disse boligene er i tabelldelen brukt "Bebodde boliger". For de enkelte hus som er med i tellingen, er det imidlertid hentet inn oppgaver over samlet tall på privatboliger (inkl. ubebodde boliger og boliger med bare midlertidig bosatte). Tallene på boliger i alt i tabell 9 gjelder disse boligene.

#### *Rom*

Oppgavene over tall på rom refererer seg til boliger som er med i tellingen, og omfatter beboelsesrom på 6 m<sup>2</sup> eller mer som kan nyttes året rundt. Bortsett fra i tabell 11, er også kjøkken på 6 m<sup>2</sup> eller mer inkludert. Entré, hall, bad, alkove, hems og rom som bare nyttes i næringsvirksomhet (f.eks. kontor) er ikke med.

#### *Bosatte*

Tallene på bosatte omfatter personer registrert som bosatt i privatboliger og således ikke personer som er regnet til felleleshusholdning og personer uten fast bopel.

#### *Hustype*

Som våningshus i tilknytning til gårdsdrift er - uansett hustype ellers - regnet hus hvor gårdbrukeren selv, forpakter eller kårfolk var bosatt, men ikke hus for gårdsarbeidere og hus på nedlagte bruk.

Hustypen "Frittliggende enebolig" omfatter hus med én bolig og med minst en halv meters avstand til nærmeste hus (unntatt garasje o.l.).

Til gruppen "Enebolig i rekke, kjede, atrium m.v." er også regnet husenhetene i vertikalt delte tomannsboliger.

Horisontalt delt tomannsbolig er hus med to vanlige leiligheter (som kan ha ulik størrelse) og hvor den ene leiligheten ligger i en etasje over den annen.

Hustypen "Annet småhus" omfatter hus med inntil 2½ etasjer (ekskl. underetasje), unntatt våningshus i tilknytning til gårdsdrift, eneboliger og horisontalt delte tomannsboliger. Hus som har én eller to vanlige leiligheter og hybelleilighet som er skilt ut som egen bolig, er også gruppert under denne hustypen.

Som blokk er regnet hus med 3 etasjer (ekskl. underetasje) eller mer.

Provisorisk boligbygg er hus m.v. som helt eller delvis er tatt i bruk til bolig for 10 år eller mindre (inkl. campingvogner, båter, telt, gammer o.l.).

Gruppen "Forretningsbygg m.v." omfatter hus hvor halvparten eller mindre av golvarealet nyttes til privatboliger, unntatt bygg for felleleshusholdning. Hus med to etasjer og hvor det er forretning i første etasje og bolig i annen etasje, er alltid gruppert under denne hustypen.

Som bygg for felleleshusholdning er regnet hus hvor det for bosatte og/eller midlertidig tilstedeværende er organisert felleleshusholdning. Hus i studentbyer o.l. er imidlertid aldri gruppert her. Av avgrensingsregler som det er gjort rede for under andre avsnitt, går det fram at oppgaver over tall på boliger, rom og bosatte i bygg for felleleshusholdning, bare omfatter privatboliger og rom og bosatte i disse boligene.

#### *Byggeår*

Som byggeår er for det enkelte hus regnet det år da minst halvparten av boligene i huset var ferdige til innflytning. Hus som er ombygd, er gruppert etter opprinnelig byggeår.

#### *WC, bad*

Boliger med eget wc/egget bad omfatter boliger med wc/bad som bare de bosatte i boligen har rett til å nytte, uten hensyn til om wc/bad ligger i eller utenfor boligen. Som boliger med felles wc/felles bad er regnet boliger som har wc/bad felles med en eller flere andre boliger.

#### *Eier-/leierforhold*

Personer med råderett over boligen som de er bosatt i (eier, leier den e.l.), er regnet som boliginnehavere.

Boliginnehavere (f.eks. medlemmer av borettslag) med aksje eller andel som gir boret til boligen, er alltid regnet som leieboere med aksje/andel, også i de tilfelle det er betalt innskott som er høyere enn pålydende verdi av aksjen/andelen.

Leieboere med innskott er boliginnehavere som har betalt innskott (f.eks. obligasjonsinnskott) for å leie boligen, men ikke leieboere som bare har betalt forskott på husleie.

Boliginnehavere som disponerer boligen vederlagsfritt eller som kårbolig, er regnet som leieboere.

En boliginnehaver er regnet å disponere boligen som tjenestebolig når den er stilt til disposisjon i samband med tjenesteforhold på vilkår av at boligen må fraflyttes når tjenesteforholdet opphører, uten hensyn til om det betales husleie eller ikke. Boliger som boliginnehaveren har aksje, andel eller innskott i, er imidlertid aldri regnet som tjenestebolig.

#### *Gjennomsnittstall*

Boliger pr. hus er lik tallet på privatboliger i hus som er med i tellingen (inkl. ubebodde boliger og boliger med bare midlertidig tilstedeværende) dividert med tallet på hus som er med i tellingen.

Bebodde boliger pr. hus er lik tallet på privatboliger som er med i tellingen dividert med tallet på hus som er med i tellingen.

Rom pr. bolig er lik tallet på rom (inkl. kjøkken på  $6 \text{ m}^2$  eller mer) i privatboliger som er med i tellingen dividert med tallet på disse boligene.

Bosatte pr. bolig er lik tallet på bosatte i privatboliger dividert med tallet på privatboliger som er med i tellingen.

Bosatte pr. rom er lik tallet på bosatte i privatboliger dividert med tallet på rom (inkl. kjøkken på  $6 \text{ m}^2$  eller mer) i privatboliger som er med i tellingen.

## 5. INNDELINGEN I TELLINGSKRETSE

For områder som i 1960 tilhørte herredskommune, er kretsinnstillingen foretatt av Byrådet og etter de samme retningslinjer som i 1960-tellingene. Følgende hovedregler er lagt til grunn for innstillingen:

1. En tellingskrets bør være mest mulig ensartet når det gjelder kommunikasjonsforhold, næringsstruktur og befolkningsutvikling.
2. Kretsgrenser må ikke skjære sogne- eller kommunegrenser.
3. En krets skal bestå enten bare av ett tettbygd strøk, del av tettbygd strøk eller av spredtbygd strøk. Som tettbygd strøk regnes områder med minst 200 bosatte på tellings-tidspunktet og hvor avstanden mellom bolighusene som regel ikke overstiger 50 meter. En hussamling som ligger mer enn 50 meter fra en tettbebyggelse, er imidlertid regnet som en del av det tettbygde strøket dersom hussamlingen naturlig hører sammen med tettbebyggelsen. Andre områder er regnet som spredtbygde strøk og er delt videre opp i tellingskretser.

I 1970-tellingene er det for områder som i 1960 tilhørte herredskommune, bare foretatt følgende endringer i kretsinnstillingen som da ble brukt:

1. Når regulering av kommune- eller sognegrenser førte til at en 1960-krets falt inn under mer enn én kommune eller ett sogn i 1970, er kretsen delt videre opp slik at kretsgrenser ikke skjærer kommune- eller sognegrenser.
2. Grensene for tettbygde strøk (og dermed for tettbygde kretser) er justert i samsvar med bosettingen pr. 1. november 1970 etter reglene for avgrensning av disse strøkene.
3. I de tilfelle avgrensningen i 1960-tellingene av spredtbygde kretser ikke var i samsvar med reglene for kretsinnstilling, er grensene justert i 1970-tellingene.

Innstillingen i tellingskretser av områder som i 1960 tilhørte bykommune, er foretatt av folke-registrene i samråd med kommunale myndigheter. I flere tilfelle er kretsinnstillingen for disse områdene ikke den samme som i 1960-tellingene. I begge tellingene er imidlertid grensene fastlagt slik at de ikke skjærer kommune- eller sognegrenser og at en krets består enten bare av tettbygd strøk eller bare av spredtbygd strøk (avgrenset etter reglene som er nevnt ovenfor).

Tettbygde strøk i områder som i 1960 tilhørte herredskommune, er vanligvis ikke delt opp i flere kretser. Byområder er imidlertid alltid regnet til flere kretser.

I vedlegg 1 a er det gitt en kretsfortegnelse, i vedlegg 2 en kartskisse over kretsinnndelingen og i vedlegg 3 et oversiktskart over én eller flere tettbygde kretser.

#### 6. Merknader til tabell 1

I tabell 1 har en generelt sett tatt sikte på å gi tall tilbake til 1801 etter kommuneinndelingen i 1970. Over et så langt tidsrom har det imidlertid skjedd så mange endringer i kommuneinndelingen at det for de fleste kommuner ikke kan gis en sammenliknbar tallserie for hele perioden.

Torsken ble eget herred i 1902 ved deling av Berg herred i to herreder - Berg og Torsken. Mellom tellingen i 1960 og tellingen i 1970 er en del av Torsken overført til Tranøy herred. I vedlegg 1 b er det gitt en oversikt som viser hvilke tellingskretser i 1970-tellingen som i 1960 tilhørte Torsken.

TABELLER



TABELL 1. FOLKEMENGDEN VED FOLKETELLINGENE 1801-1970

ÅR	FOLKE- MENGDE	ÅR	FOLKE- MENGDE	ÅR	FOLKE- MENGDE	ÅR	FOLKE- MENGDE	ÅR	FOLKE- MENGDE	ÅR	FOLKE- MENGDE
1801 ..	..	1835 ..	..	1865 ..	..	1900 ..	..	1930 ..	..	1960 ..	2 080
1815 ..	..	1845 ..	..	1875 ..	..	1910 ..	..	1946 ..	..	1970 ..	1 788
1825 ..	..	1855 ..	..	1890 ..	..	1920 ..	..	1950 ..	2 041		

1 SE MERKNADER TIL TABELL 1 PÅ SIDE 14

TABELL 2. FOLKEMENGDEN ETTER KJØNN OG INNTEKTSTAKERNES VIKTIGSTE KILDE TIL LIVSOPPHELD OG NÆRING

VIKTIGSTE KILDE TIL LIVSOPPHELD OG NÆRING	I ALT	MENN	KVIN- NER	INN- TEKTS- TAKERE	IKKE-INNTEKTSTAKERE				
					I ALT	HUS- MØDRE	ANDRE		
							I ALT	AV DISSE:	
								UNDER 16 ÅR	16-24 ÅR
I ALT .....	1 788	920	868	918	870	264	606	509	84
INNTEKT AV EGET ARBEID I ALT ..	1 369	748	621	614	755	228	527	457	68
JORDBRUK OG SKOGBRUK M.V. ....	5	4	1	5	-	-	-	-	-
FISKE M.V. OG HVALFANGST ....	639	381	258	244	395	133	262	222	39
INDUSTRI M.V. ....	273	122	151	125	148	42	106	93	12
BYGGE- OG ANLEGGSVIRKSOMHET .	49	33	16	21	28	9	19	17	2
VAREHANDEL .....	111	54	57	57	54	10	44	40	4
SAMFERDSEL .....	100	63	37	59	41	12	29	28	1
TJENESTEYTNDE NÆRINGER .....	191	91	100	102	89	22	67	57	10
UOPPGITT NÆRING .....	1	-	1	1	-	-	-	-	-
PENSJON, TRYGD .....	362	151	211	284	78	35	43	32	9
FORMUE, LAN M.V. ....	7	5	2	7	-	-	-	-	-
STIPEND M.V. ....	16	8	8	13	3	1	2	2	-
UOPPGITT .....	34	8	26	-	34	-	34	18	7

TABELL 3. PERSONER 16 ÅR OG OVER ETTER YRKESAKTIVITET, KJØNN OG ALDER

KJØNN OG ALDER	I ALT	UTEN YRKES- AKTI- VITET	MED YRKESAKTIVITET							
			I ALT	ARBEIDSTID I TIMER						UOPP- GITT
				UNDER 100	100- 499	500- 999	1 000 OG MER			
							I ALT	AV DISSE: HELDAGS- ARBEID		
I ALT .....	1 279	612	667	6	39	58	564	424	-	
16-19 .....	125	64	61	2	9	12	38	16	-	
20-24 .....	123	30	93	2	5	10	76	47	-	
25-59 .....	720	275	445	2	20	34	389	318	-	
60-66 .....	132	243	68	-	5	2	61	43	-	
67-69 .....	51									
70 OG OVER .....	128									
MENN I ALT .....	672	164	508	2	16	30	460	361	-	
16-19 .....	68	33	35	1	5	4	25	11	-	
20-24 .....	76	5	71	1	4	4	62	40	-	
25-59 .....	375	30	345	-	3	20	322	274	-	
60-66 .....	74	96	57	-	4	2	51	36	-	
67-69 .....	19									
70 OG OVER .....	60									
KVINNER I ALT .....	607	448	159	4	23	28	104	63	-	
16-19 I ALT .....	57	31	26	1	4	8	13	5	-	
AV DISSE: GIFTE .....	-	-	-	-	-	-	-	-	-	
20-24 I ALT .....	47	25	22	1	1	6	14	7	-	
AV DISSE: GIFTE .....	24	15	9	1	1	2	5	5	-	
25-59 I ALT .....	345	245	100	2	17	14	67	44	-	
AV DISSE: GIFTE .....	288	210	78	2	14	11	51	34	-	
60-66 .....	58	147	11	-	1	-	10	7	-	
67-69 .....	32									
70 OG OVER .....	68									

TABELL 4. PERSONER 16 ÅR OG OVER MED MINST 100 ARBEIDSTIMER ETTER YRKESSTATUS, ARBEIDSTID, KJØNN OG NÆRING/YRKESOMRADE

NÆRING/YRKESOMRADE	AV DISSE:					ARBEIDSTID I TIMER					
	I ALT	SELVSTEN- DIGE		MENN	KVIN- NER	100-999			1 000 OG MER		
		AN- SATTE				I ALT	MENN	KVIN- NER	I ALT	MENN	KVIN- NER
I ALT .....	661	453	193	506	155	97	46	51	564	460	104
NÆRING											
JORDBRUK .....	8	1	5	5	3	4	2	2	4	3	1
SKOGBRUK M.V. ....	-	-	-	-	-	-	-	-	-	-	-
FISKE M.V., HVALFANGST	248	106	138	248	-	14	14	-	234	234	-
BERGVERKSDRIFT M.V. ...	7	7	-	7	-	-	-	-	7	7	-
INDUSTRI .....	138	129	8	79	59	35	12	23	103	67	36
BYGGE- OG ANLEGGSVIRKS.	21	10	11	21	-	4	4	-	17	17	-
KRAFT-, VANNFORS. M.V.	3	3	-	3	-	-	-	-	3	3	-
VAREHANDEL .....	60	29	23	33	27	8	3	5	52	30	22
FINANSINSTITUSJONER ...	9	9	-	4	5	1	-	1	8	4	4
EIENDOMSDRIFT .....	-	-	-	-	-	-	-	-	-	-	-
SJØTRANSPORT .....	43	43	-	41	2	3	:	:	40	:	:
ANNEN SAMFERDSEL .....	20	16	4	8	12	2	-	2	18	8	10
OFF. ADM. OG FORSVAR ...	28	28	-	26	2	2	:	:	26	:	:
OFF. OG PRIV. TJ. YTING	57	56	1	26	31	17	3	14	40	23	17
LØNT HUSARBEID .....	8	8	-	-	8	3	-	3	5	-	5
ANNEN TJENESTEYTING ...	10	7	3	5	5	4	4	-	6	1	5
UOPPGITT .....	1	1	-	-	1	-	-	-	1	-	1
YRKESOMRADE <sup>1</sup>											
TEKNISK, VITENSKAPELIG, HUMANISTISK OG KUNST- NERISK ARBEID I ALT ...	39	39	-	20	19	12	3	9	27	17	10
SYKEPLEIE- OG ANNET PLEIEARBEID .....	7	7	-	-	7	2	-	2	5	-	5
PEDAGOGISK ARBEID ...	28	28	-	16	12	9	2	7	19	14	5
ADM.- OG FORVALTNINGS- ARB., BEDR.- OG ORGANI- SASJONSLEDELSE I ALT ...	11	8	3	9	2	:	-	:	:	9	:
OFFENTLIG ADM.- OG FORVALTNINGSARBEID ..	4	4	-	4	-	-	-	-	4	4	-
BEDR. OG ORG. LEDELSE	7	4	3	5	2	:	-	:	5	5	:
KONTORARBEID .....	23	20	1	10	13	3	1	2	20	9	11
HANDELSARBEID I ALT ...	52	22	23	28	24	6	1	5	46	27	19
GROSSISTER OG DETALJISTER .....	23	-	23	17	6	-	-	-	23	17	6
HANDELSREISENDE- OG AGENTURARBEID .....	-	-	-	-	-	-	-	-	-	-	-
HANDELSARB. FRA KONT. OG DETALJHANDELSARB.	28	21	-	10	18	6	1	5	22	9	13
JORDBRUKS-, SKOGBRUKS- OG FISKEARBEID .....	249	100	143	246	3	18	16	2	231	230	1
GRUVE- OG SPRENGNINGS- ARBEID M.M. ....	6	6	-	6	-	-	-	-	6	6	-
TRANSPORT- OG KOMMUNI- KASJONSARBEID I ALT ...	65	59	6	53	12	3	1	2	62	52	10
VEGTRAFIKKARBEID ....	8	2	6	8	-	-	-	-	8	8	-
POST- OG TELEKOM.ARB.	15	15	-	3	12	2	-	2	13	3	10
INDUSTRI-, BYGGE- OG ANLEGG SARBEID I ALT ...	162	146	16	109	53	44	23	21	118	86	32
JERN- OG MET.VAREARB.	5	2	3	5	-	2	2	-	3	3	-
ELEKTROARBEID .....	6	4	2	6	-	1	1	-	5	5	-
TREARBEID .....	13	6	7	13	-	1	1	-	12	12	-
NÆRINGSMIDDELARBEID .	101	100	1	55	46	24	9	15	77	46	31
LASTE-, LOSSE- OG LAGERARBEID .....	5	5	-	5	-	3	3	-	2	2	-
SERVICEARBEID I ALT ...	40	39	1	12	28	10	-	10	30	12	18
SIVILT OVERVAKNINGS- OG TRYGGINGSARBEID ..	3	3	-	3	-	-	-	-	3	3	-
HOTELL- OG RESTAU- RANTARBEID, HUSARBEID	19	19	-	6	13	3	-	3	16	6	10
VAKTMESTER- OG RENGJØRINGSARBEID ...	14	14	-	3	11	6	-	6	8	3	5
MILITÆRT ARBEID .....	13	13	-	13	-	1	1	-	12	12	-
UOPPGITT .....	1	1	-	-	1	-	-	-	1	-	1

1 BARE ET UTVALG AV YRKESOMRADER ER SPESIFISERT

TABELL 5. PERSONER 16-69 ÅR ETTER YRKESAKTIVITET, KJØNN OG HØYESTE UTDANNING

KJØNN OG HØYESTE UTDANNING	I ALT	UTEN YRKESAKTIVITET, ARBEIDST. UNDER 100 TIMER ELLER UOPPGITT		MED 100 ARBEIDSTIMER ELLER MER					1 000 TIMER OG MER
		I ALT	AV DISSE: I ALT	100-499 TIMER		500-999 TIMER			
				I ALT	AV DISSE: ELEVER, STU- DENTER	I ALT	AV DISSE: ELEVER, STU- DENTER		
I ALT .....	1 151	492	67	659	39	10	57	12	563
MENN I ALT .....	612	107	39	505	16	6	29	8	460
UNGDOMSSKOLENIVA, 7-9 ÅR, I ALT ..	508	89	22	419	12	4	21	3	386
7-ÅRIG FOLKESKOLE .....	320	59	3	261	6	-	10	-	245
ALLMENT FAGFELT ELLERS .....	98	22	16	76	3	2	4	-	69
ADMINISTRASJON OG ØKONOMI .....	36	3	2	33	-	-	2	1	31
INDUSTRI, HÅNDVERK OG TEKNIKK ..	24	2	1	22	:	:	:	:	17
SAMFERDSEL .....	7	-	-	7	-	-	-	-	:
JORDBRUK, SKOGBRUK OG FISKE ....	18	1	-	17	-	-	3	2	14
TJENESTEYTING OG FØRSVAR .....	4	2	-	2	:	-	:	-	:
GYMNASNIVA I, 10 ÅR, I ALT .....	62	13	13	49	4	2	3	2	42
ALLMENT FAGFELT .....	33	12	12	21	2	2	1	1	18
ADMINISTRASJON OG ØKONOMI .....	-	-	-	-	-	-	-	-	-
INDUSTRI, HÅNDVERK OG TEKNIKK ..	10	1	1	9	1	-	1	-	7
SAMFERDSEL .....	7	-	-	7	-	-	-	-	7
JORDBRUK, SKOGBRUK OG FISKE ....	7	-	-	7	1	-	1	1	5
TJENESTEYTING OG FØRSVAR .....	5	-	-	5	-	-	-	-	5
GYMNASNIVA II,III, 11-12 ÅR, I ALT	27	4	3	3	-	-	3	2	20
ALLMENT FAGFELT .....	11	4	3	7	-	-	1	-	6
ADMINISTRASJON OG ØKONOMI .....	-	-	-	-	-	-	-	-	-
INDUSTRI, HÅNDVERK OG TEKNIKK ..	7	-	-	7	-	-	1	1	6
SAMFERDSEL .....	7	-	-	7	-	-	1	1	6
HELSEVERN .....	-	-	-	-	-	-	-	-	-
JORDBRUK, SKOGBRUK OG FISKE ....	-	-	-	-	-	-	-	-	-
UNIVERSITETS- OG HØGSKOLENIVA I, 13-14 ÅR, I ALT .....	12	-	-	12	-	-	2	1	10
UNDERVISNING .....	8	-	-	8	-	-	-	-	8
NATURVITENSKAP OG TEKNIKK .....	3	-	-	3	-	-	2	1	1
UNIVERSITETS-, HØGSKOLENIVA II,III OG FØRSKERNIVA, OVER 14 ÅR, I ALT	3	1	1	2	:	-	:	-	:
ADMINISTRASJON, ØKONOMI, SAMFUNNSVITENSKAP OG JUS .....	-	-	-	-	-	-	-	-	-
NATURVITENSKAP OG TEKNIKK .....	-	-	-	-	-	-	-	-	-
UOPPGITT ELLER INGEN UTDANNING ...	-	-	-	-	-	-	-	-	-
KVINNER I ALT .....	539	385	28	154	23	4	28	4	103
UNGDOMSSKOLENIVA, 7-9 ÅR, I ALT ..	507	368	18	139	23	4	23	1	93
7-ÅRIG FOLKESKOLE .....	338	268	1	70	16	-	8	-	46
ALLMENT FAGFELT ELLERS .....	105	71	16	34	5	3	8	-	21
ADMINISTRASJON OG ØKONOMI .....	33	13	1	20	:	:	:	:	17
INDUSTRI, HÅNDVERK OG TEKNIKK ..	6	2	-	4	-	-	:	:	:
HELSEVERN .....	3	2	-	1	:	-	-	-	:
TJENESTEYTING OG FØRSVAR .....	21	12	-	9	-	-	4	-	5
GYMNASNIVA I, 10 ÅR, I ALT .....	19	13	8	6	-	-	1	-	5
ALLMENT FAGFELT .....	17	11	7	6	-	-	1	-	5
ADMINISTRASJON OG ØKONOMI .....	-	-	-	-	-	-	-	-	-
SAMFERDSEL .....	-	-	-	-	-	-	-	-	-
TJENESTEYTING OG FØRSVAR .....	-	-	-	-	-	-	-	-	-
GYMNASNIVA II,III, 11-12 ÅR, I ALT	7	3	1	4	:	:	:	:	2
ALLMENT FAGFELT .....	3	1	1	2	:	:	:	:	:
ADMINISTRASJON OG ØKONOMI .....	-	-	-	-	-	-	-	-	-
INDUSTRI, HÅNDVERK OG TEKNIKK ..	-	-	-	-	-	-	-	-	-
SAMFERDSEL .....	-	-	-	-	-	-	-	-	-
HELSEVERN .....	4	2	-	2	:	-	:	-	:
TJENESTEYTING OG FØRSVAR .....	-	-	-	-	-	-	-	-	-
UNIVERSITETS- OG HØGSKOLENIVA I, 13-14 ÅR, I ALT .....	6	1	1	5	-	-	2	2	3
UNDERVISNING .....	5	1	1	4	-	-	1	1	3
NATURVITENSKAP OG TEKNIKK .....	-	-	-	-	-	-	-	-	-
UNIVERSITETS-, HØGSKOLENIVA II,III OG FØRSKERNIVA, OVER 14 ÅR, I ALT	-	-	-	-	-	-	-	-	-
UNDERVISNING .....	-	-	-	-	-	-	-	-	-
ADMINISTRASJON, ØKONOMI, SAMFUNNSVITENSKAP OG JUS .....	-	-	-	-	-	-	-	-	-
NATURVITENSKAP OG TEKNIKK .....	-	-	-	-	-	-	-	-	-
UOPPGITT ELLER INGEN UTDANNING ...	-	-	-	-	-	-	-	-	-

1 BARE ET UTVALG AV FAGOMRÅDER ER SPESIFISERT UNDER DE ENKELTE UTDANNINGSNIVÅER

TABELL 6. YRKESAKTIVE, SKOLEELEVER OG STUDENTER 16 ÅR OG OVER ETTER KJØNN OG ARBEIDS-/SKOLE-/STUDIESTED PR. 1. NOVEMBER 1970

ARBEIDS-/SKOLE-/STUDIESTED	I ALT	1			2		
		YRKESAKTIVE			SKOLEELEVER OG STUDENTER		
		I ALT	MENN	KVINNER	I ALT	MENN	KVINNER
I ALT .....	689	615	468	147	74	44	30
I KOMMUNEN .....	336	328	192	136	8	3	5
HARSTAD .....	20	4	4	-	16	11	5
TROMSØ .....	18	6	4	2	12	8	4
LENVIK .....	9	1	-	1	8	2	6
IBESTAD .....	9	-	-	-	9	4	5
MÅLSELV .....	7	-	-	-	7	4	3
BARDU .....	6	2	2	-	4	4	-
ANDRE KOMMUNER I FYLKET .....	4	4	3	1	-	-	-
ANDRE KOMMUNER UTENFOR FYLKET .....	25	16	12	4	9	7	2
ANNET STED .....	255	254	251	3	1	1	-

1 EKSKL. PERSONER SOM AVTJENTE VERNEPLIKTSTJENESTE OG YRKESAKTIVE SOM IKKE HAR OPPGITT ARBEIDSSTED

2 EKSKL. SKOLEELEVER OG STUDENTER SOM IKKE HAR OPPGITT SKOLE-/STUDIESTED

TABELL 7. FAMILIER OG PERSONER ETTER FAMILIETYPPE OG HUSHOLDNINGSTYPE

HUSHOLDNINGSTYPE	I ALT		FAMILIER MED TO ELLER FLERE PERSONER							
	FAMILIER	PERSONER	FAMILIER MED EN PERSON	I ALT		EKTEPAR UTEEN BARN	EKTEPAR MED UGIFTE BARN		MOR ELLER FAR MED UGIFTE BARN	
				FAMILIER	PERSONER		FAMILIER	PERSONER	FAMILIER	PERSONER
I ALT .....	660	1 788	215	445	1 573	100	280	1 209	65	164
PRIVATHUSHOLDNING I ALT .....	659	1 787	214	445	1 573	100	280	1 209	65	164
MED EN FAMILIE .....	385	1 217	74	311	1 143	70	212	926	29	77
MED TO FAMILIER .....	236	516	111	125	405	28	65	272	32	77
MED FLERE FAMILIER .....	38	54	29	9	25	2	3	11	4	10
FELLES HUSHOLDNING .....	-	-	-	-	-	-	-	-	-	-
ANNEN HUSHOLDNING .....	1	1	1	-	-	-	-	-	-	-

TABELL 8. PERSONER 16 ÅR OG OVER MED EGEN BOLIG ETTER ALDER, EKTESKAPELIG STATUS OG KJØNN

EKTESKAPELIG STATUS OG KJØNN	I ALT	ALDER									
		16-19	20-24	25-29	30-39	40-49	50-59	60-69	70-79	80 OG OVER	
		PERSONER 16 ÅR OG OVER I ALT .....	1 279	125	123	102	170	204	244	183	95
AV DISSE: MED EGEN BOLIG .....	876	4	28	57	137	181	220	162	75	12	
MENN I ALT .....	672	68	76	59	91	101	124	93	44	16	
AV DISSE: MED EGEN BOLIG .....	429	1	9	28	67	88	111	82	36	7	
KVINNER I ALT .....	607	57	47	43	79	103	120	90	51	17	
AV DISSE: MED EGEN BOLIG .....	447	3	19	29	70	93	109	80	39	5	
UGIFTE I ALT .....	384	125	86	42	32	23	35	21	14	6	
AV DISSE: MED EGEN BOLIG .....	67	4	5	7	9	9	15	10	7	1	
MENN I ALT .....	254	68	64	33	27	17	24	12	7	2	
AV DISSE: MED EGEN BOLIG .....	47	1	2	7	8	8	11	7	2	1	
KVINNER I ALT .....	130	57	22	9	5	6	11	9	7	4	
AV DISSE: MED EGEN BOLIG .....	20	3	3	-	1	1	4	3	5	-	
GIFTE OG SEPARERTE I ALT .....	770	-	36	60	134	173	189	128	47	3	
AV DISSE: MED EGEN BOLIG .....	729	-	23	50	127	166	187	126	47	3	
MENN I ALT .....	385	-	12	26	63	84	94	73	31	2	
AV DISSE: MED EGEN BOLIG .....	365	-	7	21	59	80	94	71	31	2	
KVINNER I ALT .....	385	-	24	34	71	89	95	55	16	1	
AV DISSE: MED EGEN BOLIG .....	364	-	16	29	68	86	93	55	16	1	
FØR GIFTE I ALT .....	125	-	1	-	4	8	20	34	34	24	
AV DISSE: MED EGEN BOLIG .....	80	-	-	-	1	6	18	26	21	8	
MENN I ALT .....	33	-	-	-	1	-	6	8	6	12	
AV DISSE: MED EGEN BOLIG .....	17	-	-	-	-	-	6	4	3	4	
KVINNER I ALT .....	92	-	1	-	3	8	14	26	28	12	
AV DISSE: MED EGEN BOLIG .....	63	-	-	-	1	6	12	22	18	4	

TABELL 9. HUS, BOLIGER, ROM OG BOSATTE ETTER HUSTYPE

	PERMANENT BOLIGBYGG										PRO- VI- SOR- ISK BO- LIG- BYGG	FOR- RET- NING- BYGG M.V.	BYGG FOR FEL- LES- HOLD- NING	UOPP- GITT HUS- TYPE
	I ALT	I ALT	VA- NINGS- HUS I TILKN. GARDS- DRIFT	FRITT- LIGG- ENDE ENE- BOLIG	ENE- BOLIG I REKKE, KJEDE, ATRIUM M.V.	ANNEN TALT ENE- BCLIG	HORI- SOA- TALT DEL TO- MANNS- BCLIG	ANNET SMAHUS	BLOKK					
HUS .....	464	449	39	360	7	-	29	14	-	1	14	-	-	
BOLIGER I ALT ...	529	503	43	360	7	-	58	35	-	10	16	-	-	
AV DISSE: BEBODDE	515	496	43	360	7	-	56	30	-	3	16	-	-	
ROM .....	2 571	2 499	216	1 947	39	-	206	91	-	3	69	-	-	
BOSATTE .....	1 787	1 744	169	1 324	30	-	151	70	-	:	:	-	-	
BOLIGER PR. HUS .	1,1	1,1	1,1	1,0	1,0	-	2,0	2,5	-	10,0	1,1	-	-	
ROM PR. BOLIG ...	5,0	5,0	5,0	5,4	5,6	-	3,7	3,0	-	1,0	4,3	-	-	
BOSATTE PR. BOLIG	3,5	3,5	3,9	3,7	4,3	-	2,7	2,3	-	:	:	-	-	
BOSATTE PR. ROM .	0,7	0,7	0,8	0,7	0,8	-	0,7	0,8	-	:	:	-	-	

TABELL 10. BEBODDE BOLIGER ETTER HUSTYPE OG BYGGEAR, OG HUS, ROM OG BOSATTE ETTER HUSETS BYGGEAR

HUSETS BYGGEAR	HUS	BEBODDE BOLIGER						ROM	BOSATTE	BOSATTE					
		I ALT	I PERMANENTE BOLIGBYGG			I ANDRE BYGG	I ANDRE BYGG			I ANDRE BYGG	BE- BOD- DE BO- LIG- ER PR. HUS	ROM PR. RO- LIG	PR. RO- LIG	PR. RO- LIG	PR. ROM
			I VANINGS- HUS I TILKN. TIL GARDSDRIFT OG I FRITTL. OG ENEBOLIGER	I ANDRE ENE- CG TC- MANN- BCLIGER	I BLCKK- ER										
I ALT .....	464	515	496	403	93	-	19	2 571	1 787	1,1	5,0	3,5	0,7		
1900 OG FØR ....	16	21	21	14	7	-	-	85	58	1,3	4,0	2,8	0,7		
1901-1910 .....	16	17	15	14	1	-	-	77	40	1,1	4,5	2,4	0,5		
1911-1920 .....	13	16	15	9	6	-	1	73	40	1,2	4,6	2,5	0,5		
1921-1930 .....	17	19	17	12	5	-	2	89	52	1,1	4,7	2,7	0,6		
1931-1940 .....	83	89	85	74	11	-	4	452	266	1,1	5,1	3,0	0,6		
1941-1945 .....	20	24	24	18	6	-	-	126	67	1,2	5,3	2,8	0,5		
1946-1950 .....	79	86	85	68	17	-	1	445	301	1,1	5,2	3,5	0,7		
1951-1960 .....	143	159	150	125	25	-	9	810	623	1,1	5,1	3,9	0,8		
1961-1970 .....	76	83	83	68	15	-	-	409	339	1,1	4,9	4,1	0,8		
UOPPGITT .....	1	1	1	1	-	-	-	5	1	1,0	5,0	1,0	0,2		

TABELL 11. BEBODDE BOLIGER ETTER HUSTYPE OG TALLET PÅ ROM, OG BOSATTE ETTER TALLET PÅ ROM I BOLIGEN

TALLET PÅ ROM, EKSKL. KJØKKEN	BEBODDE BOLIGER						I ANDRE BYGG	I ANDRE BYGG	BOSATTE	
	I ALT	I PERMANENTE BOLIGBYGG			I BLCKKER	I ANDRE BYGG			I ALT	PR. ROM
		I ALT	I VANINGS- HUS I GARDSDRIFT OG I FRITTL. ENEBOLIGER	I ANDRE ENE- OG TOMANN- BOLIGER OG SMAHUS						
I ALT .....	515	496	403	93	-	19	1 787	0,7		
0 ROM FLLER UOPPGITT ..	-	-	-	-	-	-	-	-		
1 ROM I ALT .....	27	21	7	14	-	6	40	1,0		
MED KJØKKEN I ALT ...	16	14	7	7	-	2	27	0,9		
UNDER 6 KVM. ....	3	2	2	-	-	1	6	2,0		
6 KVM. OG MER ....	13	12	5	7	-	1	21	0,8		
UTEN KJØKKEN .....	11	7	-	7	-	4	13	1,2		
2 ROM I ALT .....	53	49	18	31	-	4	125	0,8		
MED KJØKKEN .....	50	46	18	28	-	4	121	0,8		
UTEN KJØKKEN .....	3	3	-	3	-	-	4	0,7		
3 ROM .....	77	76	56	20	-	1	236	0,8		
4 ROM .....	164	161	140	21	-	3	590	0,7		
5 ROM .....	129	126	121	5	-	3	524	0,7		
6 ROM .....	46	45	43	2	-	1	190	0,6		
7 ROM .....	12	12	12	-	-	-	54	0,6		
8 ROM OG MER .....	7	6	6	-	-	1	28	0,4		

TABELL 12. BEBODDE BOLIGER, ROM OG BOSATTE ETTER BOLIGTETTHET

	I ALT	BOSATTE PR. ROM, INKL. KJØKKEN PÅ 6 KVM. OG MER									0 ROM ELLER UOPP- GITT
		UNDER 0,25	0,25- 0,49	0,50- 0,74	0,75- 0,99	1,00- 1,24	1,25- 1,49	1,50- 1,74	1,75- 1,99	2,00 OG MER	
		BEBODDE BOLIGER .....	515	27	100	154	83	111	18	13	
ROM .....	2 571	165	543	771	443	496	77	51	16	9	-
BOSATTE .....	1 787	28	192	460	359	519	101	79	28	21	-
ROM PR. BOLIG .....	5,0	6,1	5,4	5,0	5,3	4,5	4,3	3,9	4,0	1,8	-
BOSATTE PR. BOLIG .....	3,5	1,0	1,9	3,0	4,3	4,7	5,6	6,1	7,0	4,2	-

TABELL 13. BEBODDE BOLIGER, ROM OG BOSATTE ETTER BOLIGENS UTSTYR

	I ALT	INNLAGT VANN I HUSET								IKKE INN- LAGT VANN I HUSET	UOPP- GITT	
		EGET WC		FELLES WC		EGET ELLER FELLES WC OG UTEN BAD		UTEN WC				
		I ALT	I ALT	EGET BAD	FELLES BAD	EGET BAD	FELLES BAD	WC OG UTEN BAD	EGET ELLER FELLES BAD			UTEN BAD
ROM .....	2 571	2 544	1 669	64	-	17	405	55	334	27	-	
BOSATTE .....	1 787	1 772	1 201	51	-	12	272	38	198	15	-	
ROM PR. BOLIG .....	5,0	5,0	5,5	3,0	-	2,1	4,6	4,2	4,4	3,9	-	
BOSATTE PR. BOLIG .....	3,5	3,5	4,0	2,4	-	1,5	3,1	2,9	2,6	2,1	-	
BOSATTE PR. ROM .....	0,7	0,7	0,7	0,8	-	0,7	0,7	0,7	0,6	0,6	-	

TABELL 14. BEBODDE BOLIGER, ROM OG BOSATTE ETTER EIER-/LEIERFORHØLDET TIL BOLIGEN

	I ALT	BOLIGINNEHAVEREN DISPONERER BOLIGEN SCM								TJEN- ESTE- ELLER FOR- PÅK- TER- BOLIG	UOPP- GITT
		EIER	LEIEBØR								
			MED AKSJE/ANDEL			UTEN AKSJE/ANDEL					
			I ALT	I ALT	MED INN- SKOTT	UTEN INN- SKOTT	I ALT	MED INN- SKOTT	UTEN INN- SKOTT		
BEBODDE BOLIGER ...	515	429	73	-	-	-	73	-	73	13	-
ROM .....	2 571	2 265	253	-	-	-	253	-	253	53	-
BOSATTE .....	1 787	1 565	189	-	-	-	189	-	189	33	-
ROM PR. BOLIG .....	5,0	5,3	3,5	-	-	-	3,5	-	3,5	4,1	-
BOSATTE PR. BOLIG .....	3,5	3,6	2,6	-	-	-	2,6	-	2,6	2,5	-
BOSATTE PR. ROM ...	0,7	0,7	0,7	-	-	-	0,7	-	0,7	0,6	-

TABELL 15. FOLKEMENGDEN ETTER ALDER, KJØNN OG TELLINGSKRETS

TELLINGSKRETS OG KJØNN	I ALT	ALDER									
		UNDER	7-15	16-19	20-24	25-29	30-39	40-49	50-59	60-69	70 OG
		7									OVER
KOMMUNEN I ALT .....	1 788	213	296	125	123	102	170	204	244	183	128
MENN I ALT .....	920	92	156	68	76	59	91	101	124	93	60
UGIFTE .....	502	92	156	68	64	33	27	17	24	12	9
GIFTE OG SEPARERTE .....	385	-	-	-	12	26	63	84	94	73	33
FØR GIFTE .....	33	-	-	-	-	-	1	-	6	8	18
KVINNER I ALT .....	868	121	140	57	47	43	79	103	120	90	68
UGIFTE .....	391	121	140	57	22	9	5	6	11	9	11
GIFTE OG SEPARERTE .....	385	-	-	-	24	34	71	89	95	55	17
FØR GIFTE .....	92	-	-	-	1	-	3	8	14	26	40
TETTBYGDE KRETSET I ALT ...	1 411	176	242	99	97	82	127	158	195	140	95
MENN .....	729	78	129	53	63	46	66	78	98	73	45
KVINNER .....	682	98	113	46	34	36	61	80	97	67	50
1 GRYLLEFJORD .....	864	114	158	66	60	49	95	101	102	71	48
MENN .....	429	48	79	29	39	25	52	51	50	36	20
KVINNER .....	435	66	79	37	21	24	43	50	52	35	28
2 TORSKEN .....	268	36	41	21	18	16	18	30	47	27	14
MENN .....	144	17	22	16	12	10	7	14	24	16	6
KVINNER .....	124	19	19	5	6	6	11	16	23	11	8
5 KALDFARNES .....	279	26	43	12	19	17	14	27	46	42	33
MENN .....	156	13	28	8	12	11	7	13	24	21	19
KVINNER .....	123	13	15	4	7	6	7	14	22	21	14
SPREOTBYGDE KRETSET I ALT .	376	37	54	25	26	20	43	46	49	43	33
MENN .....	191	14	27	15	13	13	25	23	26	20	15
KVINNER .....	185	23	27	10	13	7	18	23	23	23	18
3 BALLESVIKA .....	9	-	1	-	-	-	-	2	1	3	2
MENN .....	5	-	1	-	-	-	-	1	1	1	1
KVINNER .....	4	-	-	-	-	-	-	1	-	2	1
6 SIFJORD .....	321	33	45	22	24	17	36	39	43	35	27
MENN .....	161	12	23	13	12	11	20	19	22	17	12
KVINNER .....	160	21	22	9	12	6	16	20	21	18	15
7 FLAKSTADVIG .....	46	4	8	3	2	3	7	5	5	5	4
MENN .....	25	2	3	2	1	2	5	3	3	2	2
KVINNER .....	21	2	5	1	1	1	2	2	2	3	2
UTEN FAST BOPEL I ALT .....	1	-	-	1	-	-	-	-	-	-	-
MENN .....	-	-	-	-	-	-	-	-	-	-	-
KVINNER .....	1	-	-	1	-	-	-	-	-	-	-

TABELL 16. PERSONER 16 ÅR OG OVER ETTER VIKTIGSTE KILDE TIL LIVSOPPHELD, NÆRING, KJØNN OG TELLINGSKRETS

TELLINGSKRETS OG KJØNN	I ALT	VIKTIGSTE KILDE TIL LIVSOPPHELD									
		INNTEKT AV EGET ARBEID									
		NÆRING									
		JORD- SKOG- BRUK, FISKE M.V., HVAL- FANGST	INDU- STRI M.V., BYGGE- OG ANL. VIRK- SOMHET	VARE- HANDEL	SAM- FERD- SEL	IJEA- ESTE- YTENDE NÆR- INGER	UOPP- GITT	PEN- SJON, TRYGD	FOR- MUE, LAN, STI- PEND M.V.	HUSAR- BEID I HJEM- MET, FORSØR- GET	
KOMMUNEN I ALT .....	1 279	614	249	146	57	59	102	1	284	20	361
MENN .....	672	488	248	102	32	48	58	-	124	11	49
KVINNER .....	607	126	1	44	25	11	44	1	160	9	312
TETTBYGDE KRETSET I ALT ...	993	490	172	132	49	49	87	1	211	20	272
MENN .....	522	382	172	90	24	41	55	-	94	11	35
KVINNER .....	471	108	-	42	25	8	32	1	117	9	237
1 GRYLLEFJORD .....	592	315	90	103	36	31	55	-	109	11	157
MENN .....	302	230	90	64	16	26	34	-	46	6	20
KVINNER .....	290	85	-	39	20	5	21	-	63	5	137
2 TORSKEN .....	191	92	37	22	7	9	16	1	30	1	68
MENN .....	105	78	37	19	5	8	9	-	15	1	11
KVINNER .....	86	14	-	3	2	1	7	1	15	-	57

TABELL 16, FORTS., PERSONER 16 ÅR OG OVER ETTER VIKTIGSTE KILDE TIL LIVSOPPHOLD, NÆRING, KJØNN OG TELLINGSKRETS

TELLINGSKRETS OG KJØNN	I ALT	VIKTIGSTE KILDE TIL LIVSOPPHOLD									FOR- MUE, LAN, STI- PEND M.V.	HUSAR- BEID I HJEM- MET, FORSØR- GET
		INNTEKT AV EGET ARBEID										
		NÆRING										
		I ALT	JORD- SKOG- BRUK, FISKE M.V., HVAL- FANGST	INDU- STRI M.V., BYGGE- OG ANL. VIRK- SOMHET	VARE- HANDEL	SAM- FERD- SEL	TJEN- ESTE- YTENDE NÆR- INGER	UOPP- GITT	PEN- SJON, TRYGD			
5 KALDFARNES .....	210	83	45	7	6	9	16	-	72	8	47	
MENN .....	115	74	45	7	3	7	12	-	33	4	4	
KVINNER .....	95	9	-	-	3	2	4	-	39	4	43	
SPREDBYGDE KRETSE I ALT .	285	123	77	13	8	10	15	-	73	-	89	
MENN .....	150	106	76	12	8	7	3	-	30	-	14	
KVINNER .....	135	17	1	1	-	3	12	-	43	-	75	
3 BALLESVIKA .....	8	2	-	2	-	-	-	-	4	-	2	
MENN .....	4	2	-	2	-	-	-	-	2	-	-	
KVINNER .....	4	-	-	-	-	-	-	-	2	-	2	
6 SIFJORD .....	243	101	67	9	7	7	11	-	60	-	82	
MENN .....	126	88	66	8	7	5	2	-	24	-	14	
KVINNER .....	117	13	1	1	-	2	9	-	36	-	68	
7 FLAKSTADVAG .....	34	20	10	2	1	3	4	-	9	-	5	
MENN .....	20	16	10	2	1	2	1	-	4	-	-	
KVINNER .....	14	4	-	-	-	1	3	-	5	-	5	
UTEK FAST BØPEL I ALT .....	1	1	-	1	-	-	-	-	-	-	-	
MENN .....	-	-	-	-	-	-	-	-	-	-	-	
KVINNER .....	1	1	-	1	-	-	-	-	-	-	-	

TABELL 17. HOVEDTALL FOR HUS OG BEBODDE BOLIGER I DE ENKELTE TELLINGSKRETSE

TELLINGSKRETS	I ALT	HUS				BEBODDE BOLIGER						RO- SAT- TE PR. ROM	
		AV DISSE:				AV DISSE MED:							
		VAN.HUS		BYGGEAR		I ALT	INNLAGT VANN I HUSET	EGET CG EGET PAD	WC BAD ELLERS	WC OG BAD ELLERS	EGET FELLES WC OG UTEN RAD		EGET FELLES BAD OG UTEN WC
		TILKN. GARDS- DRIFT, FRITTL. ENEBOL.	1946- 1960	1961- 1970									
KOMMUNEN I ALT .....	464	399	222	76	515	508	301	29	89	13	0,7		
TETTBYGDE KRETSE I ALT ...	357	300	167	63	404	398	236	24	75	10	0,7		
1 GRYLLEFJORD .....	205	156	96	48	242	241	159	18	47	3	0,7		
2 TORSKEN .....	76	73	45	6	78	74	51	1	16	-	0,6		
5 KALDFARNES .....	76	71	26	9	84	83	26	5	12	7	0,7		
SPREDBYGDE KRETSE I ALT .	107	99	55	13	111	110	65	5	14	3	0,6		
3 BALLESVIKA .....	4	4	3	1	4	4	1	-	1	-	0,4		
6 SIFJORD .....	90	82	48	8	94	93	55	5	13	1	0,6		
7 FLAKSTADVAG .....	13	13	4	4	13	13	9	-	-	2	0,6		





## a. KRETSEFORTEGNELSE

Krets- nr.	Navnet på kretsen	Krets- type <sup>1)</sup>	Omfang
0	Uten fast bopel	0	..
1	Gryllefjord	T	Se vedlegg 3.
2	Torsken	T	Se vedlegg 3.
3	Ballesvika	S	Gnr. 18.
5	Kaldfarnes	T	Se vedlegg 3.
6	Sifjord	S	Gnr. 29, 34 og 35.
7	Flakstadvåg	S	Gnr. 39.
8	Ubebodd pr. 1/11-1970	-	-

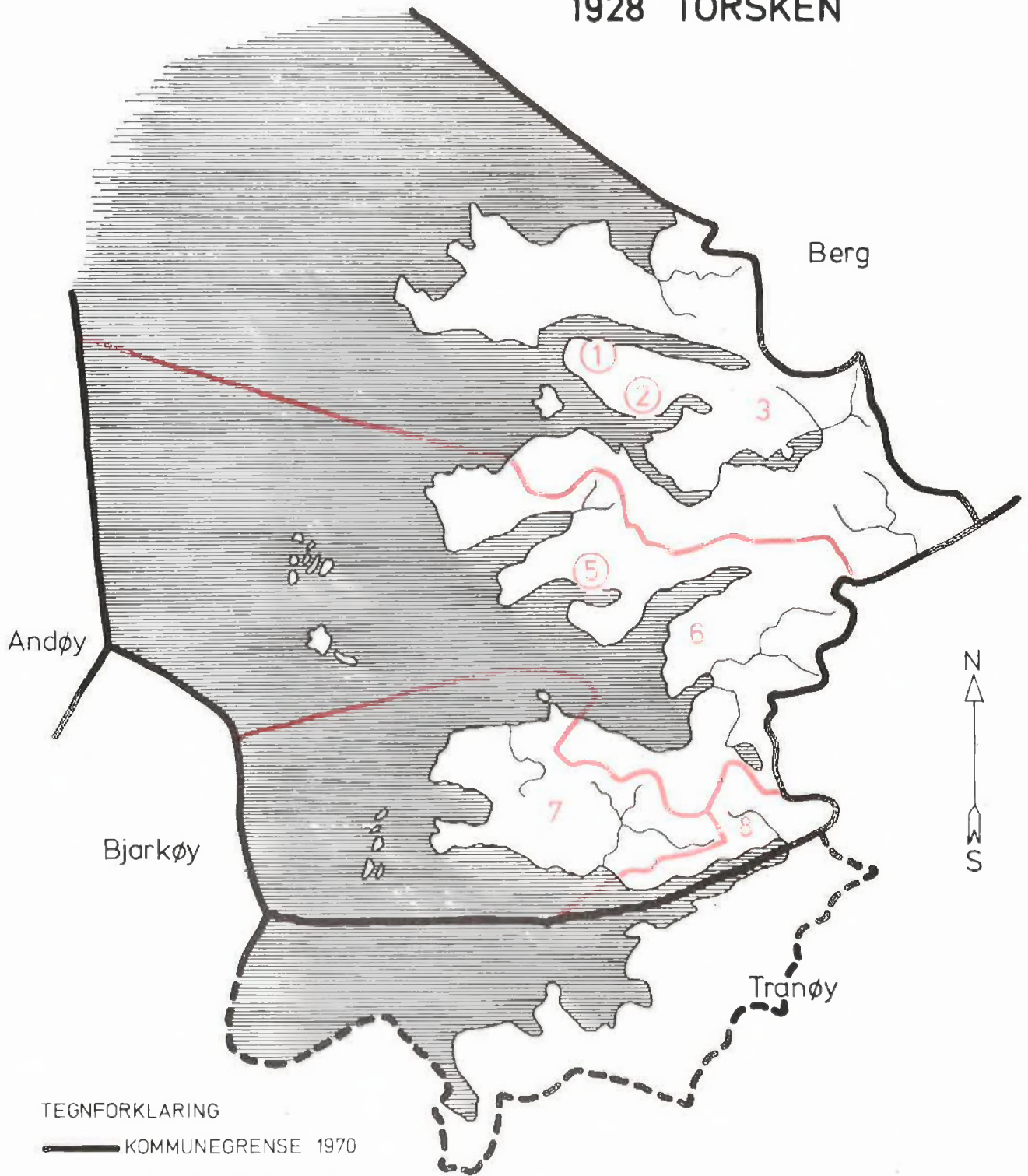
1) T = Tettbygd krets. S = Spredtbygd krets.

## b. OVERSIKT OVER ENDRINGENE I KOMMUNEINDELINGEN MELLOM TELLINGEN I 1960 OG TELLINGEN I 1970

Kretsnr. i 1970-tellingen	Kommune i 1960-tellingen	Kretsnr. i 1970-tellingen	Kommune i 1960-tellingen
1 - 8 i Torsken	1928 Torsken	11 i Tranøy	1928 Torsken



## 1928 TORSKEN



## TEGNFORKLARING

- KOMMUNEGRENSE 1970
- - - KOMMUNEGRENSE I 1960,  
MEN IKKE I 1970
- KRETSGRENSE 1970

- ② MARKERING AV TETTBYGD  
KRETS MED NR.
- 3 NR. PÅ SPREDTBYGD KRETS

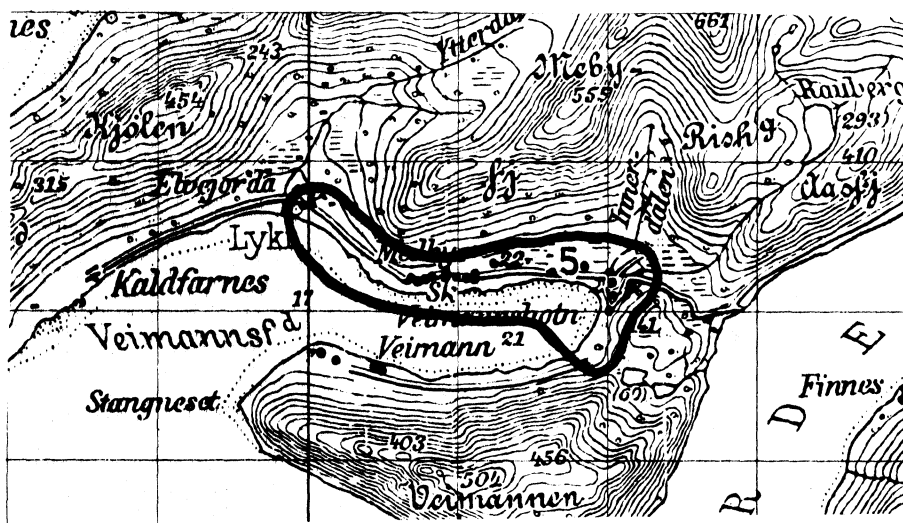
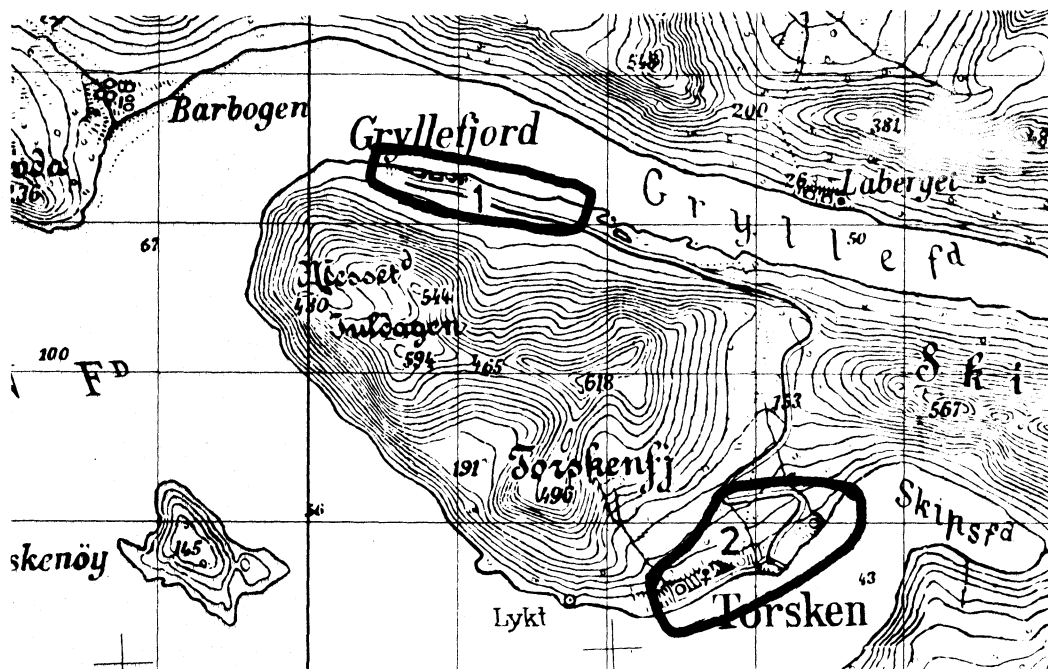
## MÅLESTOKK

0 5 10 15 KM.



# 1928 TORSKEN

## TETTBYGDE KRETSER



MÅLESTOKK 1:50 000



### TEGNFORKLARING

**————** KRETSGRENSE 1970

**1** NR. PÅ TETTBYGD KRETS

Med samtykke fra Norges Geografiske Oppmåling er N G O's kartmateriale brukt som kartgrunnlag.