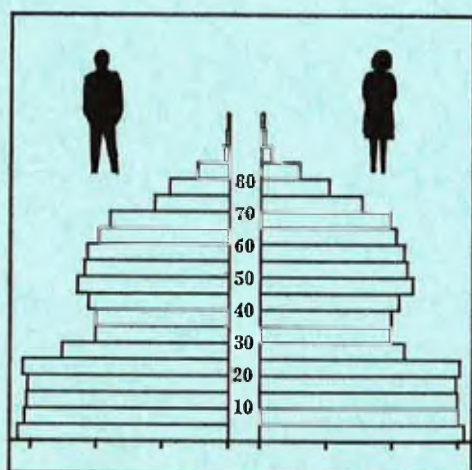


STATISTISKE KOMMUNEHEFTER



# FOLKE- OG BOLIGTELLING

1. NOVEMBER 1970

0834 **VINJE**

STATISTISK SENTRALBYRÅ  
OSLO


STATISTISKE KOMMUNEHEFTER



FOLKE- OG BOLIGTELLING  
1. NOVEMBER 1970

0834 VINJE

STATISTISK SENTRALBYRÅ  
OSLO 1972



## FORORD

Den første statistikken utarbeidd på grunnlag av oppgaver til folketellingen i 1970, ble publisert i desember 1971 i heftet "Folkemengden etter alder og ekteskapeleg status, 31. desember 1970".

I serien Statistiske kommunehefter legger Statistisk Sentralbyrå fram de viktigste resultater fra Folke- og boligtelling 1970 for hver enkelt kommune. Heftene vil bli utgitt fra midten av 1972 til siste halvdel av 1973. Da kontrollen av tellingsoppgavene ikke er avsluttet når kommuneheftene utarbeides, er tallene i disse heftene foreløpige.

Endelige tall for hele landet vil bli publisert i 6 hefter som ventes å bli utgitt i 1974. Disse publikasjonene vil også inneholde tabeller med geografiske fordelinger. I tillegg til de tabellene som blir trykt, vil det bli utarbeidd tabeller med mer detaljert statistikk. På grunnlag av tellingsresultatene vil det videre bli utarbeidd et bosettingskart og flere større spesialartikler.

Professor Hallstein Myklebost, Geografisk Institutt, Universitetet i Oslo, har vært Byråets konsulent i arbeidet med kretsinnndelingen.

Statistisk Sentralbyrå, Oslo, 2. mai 1972

Petter Jakob Bjerve

---

Einar Jensen

The first part of the document discusses the importance of maintaining accurate records of all transactions and activities. It emphasizes that this is essential for ensuring transparency and accountability in the organization's operations. The records should be kept up-to-date and accessible to all relevant personnel.

The second part of the document outlines the various methods and tools used for data collection and analysis. It highlights the need for a systematic approach to gathering information and the importance of using reliable sources and validated techniques. The document also discusses the challenges associated with data collection and the strategies used to overcome these challenges.

The third part of the document focuses on the analysis and interpretation of the collected data. It describes the various statistical and analytical methods used to identify trends, patterns, and relationships in the data. The document also discusses the importance of contextualizing the data and considering the limitations of the analysis.

The fourth part of the document discusses the implications of the findings and the recommendations for future research and practice. It highlights the need for ongoing monitoring and evaluation of the organization's performance and the importance of using the findings to inform decision-making and improve operations.

The document concludes by emphasizing the importance of a collaborative and data-driven approach to organizational management and the need for continuous learning and improvement.

## INNHold

	Side
Prinsipp er og definisjoner .....	7
1. Omfanget av Folke- og bolig telling 1970 .....	7
2. Definisjon av personkjennemerker .....	7
3. Definisjon av familie- og husholdningstype .....	10
4. Definisjon av hus og bolig og hus- og boligkjennemerker .....	11
5. Inndelingen i tellingskretser .....	13
6. Merknader til tabell 1 .....	14
Ta b e l l e r	
1. Folkemengden ved folketellingene 1801-1970 .....	16
2. Folkemengden etter kjønn og inntektstakernes viktigste kilde til livsopphold og næring ...	16
3. Personer 16 år og over etter yrkesaktivitet, kjønn og alder .....	16
4. Personer 16 år og over med minst 100 arbeidstimer etter yrkesstatus, arbeidstid, kjønn og næring/yrkesområde .....	17
5. Personer 16-69 år etter yrkesaktivitet, kjønn og høyeste utdanning .....	18
6. Yrkesaktive, skoleelever og studenter 16 år og over etter kjønn og arbeids-/skole-/studie- sted pr. 1. november 1970 .....	19
7. Familier og personer etter familietype og husholdningstype .....	19
8. Personer 16 år og over med egen bolig etter alder, ekteskapelig status og kjønn .....	19
9. Hus, boliger, rom og bosatte etter hustype .....	20
10. Beboede boliger etter hustype og byggeår, og hus, rom og bosatte etter husets byggeår ....	20
11. Beboede boliger etter hustype og tallet på rom, og bosatte etter tallet på rom i boligen .	20
12. Beboede boliger, rom og bosatte etter bolig tetthet .....	21
13. Beboede boliger, rom og bosatte etter boligens utstyr .....	21
14. Beboede boliger, rom og bosatte etter eier-/leierforholdet til boligen .....	21
15. Folkemengden etter alder, kjønn og tellingskrets .....	22
16. Personer 16 år og over etter viktigste kilde til livsopphold, næring, kjønn og tellings- krets .....	23
17. Hovedtall for hus og beboede boliger i de enkelte tellingskretser .....	24
V e d l e g g	
1 a. Kretsfortegnelse .....	25
1 b. Inndelingen i sogn pr. 1. november 1970 .....	25
1 c. Oversikt over endringene i kommuneinndelingen mellom tellingen i 1960 og tellingen i 1970	25
2. Kartskisse over kretsinnndelingen .....	27

### S t a n d a r d t e g n

- .. Oppgave mangler
- : Tall kan ikke offentligjøres
- Null



## PRINSIPPER OG DEFINISJONER

## 1. OMFANGET AV FOLKE- OG BOLIGTELLING 1970

Folketellingen omfatter alle personer (også utenlandske statsborgere) som ifølge Forskrifter av 20. januar 1970 om ordningen og føringen av folkeregistrene, var registrert som bosatt i Norge på tellingstidspunktet den 1. november 1970.

I boligteellingen har en med alle hus og privatboliger (privatleiligheter m.v.) hvor minst én person var registrert bosatt den 1. november 1970. Hus og boliger som var ubebodd eller som var bebodd bare av midlertidig tilstedeværende (f.eks. ugifte personer som oppholdt seg utenom foreldrenes hjem på grunn av studier), omfattes således ikke av tellingen. Heller ikke er boliger for forpleide i aldershjem, pleiehjem og barnehjem og for losjerende i pensjonater, hoteller o.l. med. Hus hvor alle eller en del av de registrert bosatte var forpleide eller losjerende, er derimot inkludert.

I avsnitt 2 er det gjort nærmere rede for bostedsbegrepet (det sted som en person skal regnes som bosatt) og i avsnitt 4 for hus- og boligbegrepet.

## 2. DEFINISJON AV PERSONKJENNERKER

Når ikke annet er nevnt, refererer personopplysningene seg til den 1. november 1970.

*Bosted*

Den enkelte person er i tellingen regnet å ha sitt bosted i den kommune og i den bolig hvor vedkommende var registrert som bosatt den 1. november 1970 ifølge forskriftene om ordningen og føringen av folkeregistrene. Hovedregelen er her at en person skal registreres som bosatt der hvor vedkommende regelmessig tar sin døgnhvile. De viktigste registreringsreglene er ellers:

Bostedsforhold	Skal registreres som bosatt i
Gift person som p.g.a. arbeid, studier, avtjening av verneplikt e.l. oppholder seg utenom ektefellenes felles bolig	Ektefellenes felles bolig
Ugift person som p.g.a. studier, skolegang eller avtjening av verneplikt oppholder seg utenom foreldrenes/forsørgers bolig	Foreldrenes/forsørgers bolig
Ugift person med eget arbeid og som vanligvis ikke bor hos foreldre/forsørger	Boligen der personen vanligvis bor
Person som p.g.a. ferie, besøk hos kjente, forretningsreise e.l. er fraværende fra boligen der vedkommende vanligvis bor	Boligen der personen vanligvis bor
Person som er forpleid i barnehjem, aldershjem, pleiehjem eller er satt bort i privat pleie	Barnehjemmet, aldershjemmet, pleiehjemmet eller boligen hvor personen er i pleie. (På grunn av registreringsvanker er imidlertid en del personer som var anbrakt i pleiehjem, registrert som bosatt i privatbolig på tellingstidspunktet.)
Person som er innlagt på sykehus eller anbrakt på arbeidsskole, arbeidsanstalt eller i fengsel	Boligen der personen var bosatt før innleggelsen eller anbringelsen

Personer som ikke kan henføres til en bestemt bolig, er regnet til gruppen "Uten fast bopel". Av registreringstekniske grunner har en imidlertid i tellingen også måttet ta med enkelte personer med fast bosted i denne gruppen. Personer uten fast bopel er som regel registrert som bosatt i den kommunen hvor de sist hadde fast bosted.



I det følgende er begrepet "Bosatt" brukt i samme betydning som begrepet "Registrert bosatt". Det er ikke som ved tidligere tellinger, hentet inn opplysninger om midlertidig bosted. Fra 1970-tellingen kan det derfor ikke gis oppgaver over den tilstedeværende befolkning.

#### *Alder*

I fordelingene etter alder er den enkelte person gruppert etter alder pr. 31. desember 1970 (1970 minus fødselsår), og ikke som ved tidligere tellinger etter alder på tellingstidspunktet.

#### *Ekteskapelig status*

Det er brukt fire hovedgrupperinger etter ekteskapelig status, nemlig ugifte, gifte, separerte og før gifte. Som før gifte er regnet skilte, enker og enkemenn.

#### *Utdanning*

Opgavene over utdanning omfatter enkeltutdanninger på heltid av minst 5 måneders normal varighet og deltidsutdanninger av tilsvarende varighet. For personer med flere enkeltutdanninger, er den utdanning som har lengst samlet varighet (normal varighet av enkeltutdanningen tillagt varigheten av den forutdanning som kreves) regnet som høyeste utdanning. Av utdanninger med lik samlet varighet, er den som antas å være av størst yrkesmessig betydning, oppfattet som personens høyeste utdanning. Klassifiseringen er i samsvar med Standard for utdanningsgruppering (Statistisk Sentralbyrås Håndbøker, nr. 28). I tellingen er det imidlertid foretatt følgende tre-deling av standardens gymnasnivå (samlet utdanningsvarighet 10-12 år):

1. Utdanning på gymnasnivå I (10 år)
2. Utdanning på gymnasnivå II (11 år)
3. Utdanning på gymnasnivå III (12 år)

Videre er utvidet grunnskoleutdanning (10. frivillig år) i tellingen gruppert sammen med 9-årig grunnskole, mens den er skilt ut som egen gruppe under gymnasnivå i Standard for utdanningsgruppering.

#### *Yrkesaktivitet*

Som yrkesaktivitet er regnet alt arbeid mot vederlag, enten i form av lønn, inntekt av egen bedrift, naturalier e.l., inklusive arbeid som familiemedlem uten fast lønn i familiebedrift (f.eks. gårdsbruk, forretning m.v.), vernepliktstjeneste og tilsvarende plikttjeneste, men eksklusive husarbeid for egen familie.

I gruppen "Med yrkesaktivitet" er tatt med alle personer 16 år og over som utførte yrkesaktivitet i hele eller en del av perioden 1. november 1969 - 31. oktober 1970, også personer som begynte eller sluttet i arbeidslivet i denne perioden, deltidsarbeidere og elever og studenter som hadde hatt feriearbeid.

I tidligere tellinger er personer med inntekt av egen yrkesaktivitet som viktigste kilde til livsopphold, regnet til yrkesbefolkningen (personer med yrke). I disse tellingene avviker imidlertid definisjonen av yrkesaktivitet på enkelte punkter fra definisjonen som er gitt ovenfor. I 1970-tellingen er ikke en bestemt gruppe av personer regnet som yrkesbefolkning. Det er imidlertid gitt fordelinger etter viktigste kilde til livsopphold og etter arbeidstid.

#### *Viktigste kilde til livsopphold*

Personer 16 år og over er gruppert etter den kilde til livsopphold som var viktigst de siste 12 månedene før tellingstidspunktet.

Med inntekt av eget arbeid er ment inntekt av egen yrkesaktivitet.

"Pensjon, trygd" omfatter syketrygd, arbeidsløshetsstrygd, forsørgertrygd, uføretrygd, alderstrygd, yrkesskadetrygd, krigspensjon, bedriftspensjon o.l. Ektefeller som hadde hver sin pensjon som viktigste kilde til livsopphold, er begge gruppert under denne kilden til livsopphold. I disse tilfellene er således ikke den ene ektefellen regnet som forsørget eller å ha husarbeid i hjemmet som viktigste kilde til livsopphold.

Som formue, lån m.v. er også regnet føderåd, leieinntekt, forpaktningssinntekt, annen formuesinntekt og utbetalinger i samband med livsforsikring eller individuell pensjonsforsikring.

"Stipend m.v." omfatter foruten stipend, underhold fra andre enn privatpersoner (f.eks. stønader fra det offentlige, institusjoner eller bedrifter), unntatt pensjon og trygd.

I gruppen "Husarbeid i hjemmet, forsørget" er tatt med alle personer som ikke hadde en av kildene som er spesifisert foran, som den viktigste kilde til livsopphold.

#### *Inntektstaker/Ikke-inntektstaker*

Som inntektstakere er regnet personer 16 år og over med inntekt av eget arbeid; pensjon, trygd m.v.; formue, lån m.v. eller stipend m.v. som viktigste kilde til livsopphold. Tilsvarende er som ikke-inntektstakere regnet alle personer under 16 år og personer 16 år og over som under viktigste kilde til livsopphold er gruppert på "Husarbeid i hjemmet, forsørget". Husmødre som ikke var inntektstakere, er skilt ut som egen gruppe. Denne gruppen omfatter gifte kvinner 16 år og over med husarbeid i hjemmet som viktigste kilde til livsopphold.

I tabell 2 er ikke-inntektstakere gruppert etter samme kilde til livsopphold/næring som en inntektstaker i samme familie (definisjon av familieenheten er gitt i avsnitt 3). Denne inntektstakeren er valgt ut etter følgende prioritetsrekkefølge:

1. Mannlig ektefelle/far
2. Kvinnelig ektefelle/mor
3. Eldste sønn, nest eldste sønn osv.
4. Eldste datter, nest eldste datter osv.

Personer som tilhørte familie uten en eneste inntektstaker, er i tabell 2 gruppert under uoppgitt kilde til livsopphold.

#### *Elever, studenter (tabell 5)*

Som elever og studenter er i tabell 5 regnet personer som i løpet av de siste 12 måneder før tellingstidspunktet, gikk på skole eller studerte, uten hensyn til andre aktiviteter som f.eks. yrkesaktivitet.

#### *Arbeidstid*

Opgavene over arbeidstid gjelder perioden 1. november 1969 - 31. oktober 1970 og omfatter tid som er gått med til yrkesaktivitet. Tid som er brukt til skolearbeid, studier og husarbeid for egen familie, er således ikke inkludert. Personer som i perioden hadde mindre enn i alt én måneds sykefravær, og ellers - bortsett fra ferie - arbeidet full dag hele perioden, er regnet å ha hatt heldagsarbeid.

#### *Generelt om grupperingen etter næring, yrke og yrkesstatus*

Personer 16 år og over med yrkesaktivitet er gruppert på næring etter arten av virksomheten til den bedrift som den enkelte arbeidet i hele tiden eller lengst tid de siste 12 måneder før tellingstidspunktet. Disse personene er videre gruppert på det yrke og den yrkesstatus som de hadde hele tiden eller lengst tid i bedriften i 12-månedersperioden.

#### *Næring*

Næringsgrupperingen er foretatt etter 1960-utgaven av Standard for næringsgruppering i offentlig norsk statistikk (Statistisk Sentralbyrås Håndbøker, nr. 9). Denne standarden er i samsvar med International Standard Industrial Classification of All Economic Activities (ISIC), Rev. 1.

Med begrepet "Industri m.v." som er brukt i tabelldelen, er ment næringene bergverksdrift m.v., industri og kraft- og vannforsyning m.v. Videre er som "Samferdsel" regnet næringene sjøtransport og annen samferdsel. Samlegruppen "Tjenesteytende næringer" omfatter finansinstitusjoner, eienomsdrift, offentlig administrasjon og forsvar, offentlig og privat tjenesteyting og personlig tjenesteyting. I tabell 4 er under "Annen tjenesteyting" tatt med næringsgrenene hotell- og restaurantdrift og vask, rensing og andre personlige tjenester.

#### *Yrke*

Yrkesgrupperingen er foretatt etter Standard for yrkesgruppering i offentlig norsk statistikk (utgitt av Arbeidsdirektoratet i 1965) som i prinsippet følger 1958-utgaven av International Standard Classification of Occupations (ISCO).

*Yrkesstatus*

I tellingen er det brukt følgende fire grupperinger etter yrkesstatus:

1. Ansatt
2. Selvstendig uten leid hjelp
3. Selvstendig med leid hjelp
4. Familienmedlem uten fast lønn i familiebedrift

Personer (også medeiere) som arbeide i firmaer organisert som aksjeselskap, andelslag eller annen selskapsform med begrenset ansvar, er alltid regnet som ansatte.

En person er regnet som selvstendig (med eller uten leid hjelp) dersom vedkommende drev firmaet alene for egen regning eller sammen med andre som medeier med ubegrenset ansvar (f.eks. i ansvarlig selskap). I de tilfelle hvor ektefeller arbeide i felles virksomhet (f.eks. gårdsbruk, forretning) som ikke var organisert som aksjeselskap e.l., er den ene ektefellen regnet som selvstendig og den andre som familiemedlem uten fast lønn i familiebedrift. Gruppen "Familie-medlem uten fast lønn i familiebedrift" omfatter ellers personer som arbeide i familie- virksomhet uten fast avtalt lønn og som verken var eier eller medeier i virksomheten. Et familiemedlem uten fast lønn kan imidlertid ha vederlag for arbeidet i form av kost og losji, andel av overskott e.l.

I tabell 4 er det gitt oppgaver over tallet på henholdsvis ansatte og selvstendige (med eller uten leid hjelp). Differansen mellom summer av disse tall og totaltall utgjør følgelig tallet på familiemedlemmer uten fast lønn i familiebedrift.

*Arbeids-/skole-/studiested*

Personer som pr. 1. november 1970 både hadde inntekt av eget arbeid og som gikk på skole eller studerte, er i tabell 6 gruppert som yrkesaktive og etter arbeidssted dersom arbeidstiden de foregående 12 månedene utgjorde minst 1 000 timer. I motsatt fall er de gruppert som skoleelever/studenter og etter skole-/studiested.

Som personer med annet arbeidssted er regnet personer som arbeide i flere kommuner, var til sjøs eller som arbeide i utlandet. Tilsvarende er personer som studerte i utlandet gruppert under annet studiested.

*Egen bolig*

Ektefeller som var bosatt i samme privatbolig og hvor minst én av ektefellene var boliginnehaver, er begge regnet å ha egen bolig. For øvrig er bare boliginnehaveren eller én av bolig-innehaverne gruppert under "Egen bolig". Forpleide i aldershjem, barnehjem og pleiehjem og losjerende i pensjonater og hoteller m.v. er aldri regnet å ha egen bolig.

Definisjon av begrepet "Boliginnehaver" er gitt i kapittel 4 under avsnittet "Eier-/leierforhold".

## 3. DEFINISJON AV FAMILIE OG HUSHOLDNINGSTYPE

Grupperingene på familie og husholdningstype refererer seg til tellingstidspunktet den 1. november 1970.

*Familie*

Til én og samme familie er regnet:

1. Ektepar og eventuelle ugifte barn registrert bosatt i samme privatbolig, aldershjem, pleiehjem, pensjonat, hotell e.l.
2. Far/mor med ugifte barn registrert bosatt i samme privatbolig, aldershjem, pleiehjem, pensjonat, hotell e.l.
3. Hver enkelt person som ikke hører inn under noen av de to gruppene som er spesifisert ovenfor (bl.a. personer uten fast bopel). Disse personene danner således hver for seg egen familie (familie med én person).

I familier med ektepar er også tatt med eventuelle ugifte barn av bare den ene ektefellen og ugifte adoptivbarn og stebarn, men ikke fosterbarn.

Av reglene som er nevnt ovenfor, går det fram at personer (f.eks. ektefeller) som ikke var registrert bosatt i samme privatbolig, aldershjem, pleiehjem, pensjonat, hotell e.l., aldri er gruppert under samme familie. Videre går det fram at gifte, separerte, skilte, enker og enkemenn ikke i noe tilfelle er regnet til samme familie som foreldrene. Når f.eks. et ektepar bor sammen med en skilt datter, danner ektefellene egen familie og datteren egen familie. Ellers kan nevnes at ugifte søsken som har felles bolig, men hvor ingen av foreldrene er bosatt, hver for seg er regnet som særskilt familie.

#### *Husholdningstype*

Det er skilt mellom tre hovedtyper av husholdning, nemlig privathusholdning, felleshusholdning og annen husholdning.

Gruppen "Privathusholdning" omfatter personer som var registrert som bosatt i privatbolig. Denne husholdningstypen er videre splittet opp etter tallet på familier i husholdningen. Som husholdningsenhet er her regnet bolighusholdning (som omfatter alle bosatte i samme bolig) og ikke kostholds- holdning som ved tidligere tellinger.

Til felleshusholdning er regnet forpleide som var registrert bosatt i aldershjem, barnehjem og pleiehjem og losjerende som var registrert bosatt i pensjonat, hotell e.l.

Betjeningspersonale bosatt ved felleshusholdninger er alltid gruppert under privathusholdning. Det samme gjelder militært personell som var bosatt i militærforlegning.

Annen husholdning omfatter personer uten fast bopel.

#### 4. DEFINISJON AV HUS OG BOLIG OG HUS- OG BOLIGKJENNEMERKER

Hus- og boligopplysningene refererer seg til den 1. november 1970.

##### *Hus*

Som eget hus er som hovedregel regnet bygg som fra kjeller til loft er atskilt fra andre bygg. Fra denne regelen er det gjort følgende to unntak:

1. Hver enkelt bolig i vertikalt delte tomannsboliger og i rekke, kjede, atrium og terrasse er alltid regnet som særskilt hus.

2. Selv om det fra kjeller til loft er skillevegg(er) uten gjennomgang, er henholdsvis horisontalt delte tomannsboliger som er bygd sammen i rekke e.l., og hver enkelt blokk regnet til ett og samme hus.

Som nevnt under avsnitt 1, omfatter tellingen alle hus hvor minst én person var registrert som bosatt den 1. november 1970.

##### *Bolig*

Til en bolig (leilighet m.v.) er som hovedregel regnet rom som er bygd (eller ombygd) til bruk for én person eller for flere personer med fellesskap i kost og losji, og hvor det er adkomst til rommene (rommet) uten å måtte gå gjennom en annen bolig. Avgrensingen av boligenhetene er ellers foretatt etter følgende spesielle regler:

1. En hybel med egen inngang (utenfra eller fra korridor, oppgang e.l.) og som er bygd i tilknytning til en bolig, er regnet som særskilt bolig bare når hybelboeren (hybelboerne) selv holdt kosten.

2. Hybler uten egen inngang er ikke skilt ut som særskilte boliger.

3. I hybelbygg o.l. er hver enkelt hybel regnet som egen bolig, også i de tilfelle flere hybler har felles gang, hall, bad og/eller kjøkken.

4. I bygg for felleshusholdning, i hus som er bygd i tilknytning til slike bygg og i militærforlegninger er hybler o.l. for ansatte regnet som særskilte boliger. Likeledes er rom som ble brukt av en ansatt med ektefelle og eventuelle barn, regnet til én og samme bolig.

Med privatbolig er i tellingen ment boliger som ikke er bebodd av forpleide i aldershjem, barnehjem og pleiehjem eller av losjerende i pensjonater, hoteller o.l. Boliger for ansatte (f.eks. sykepleiere) ved felleshusholdninger er således regnet som privatboliger. Det samme gjelder boliger for befal m.v. i militærforlegninger.

Som nevnt under avsnitt 1, omfatter tellingen alle privatboliger hvor minst én person var registrert bosatt den 1. november 1970. Som betegnelse på disse boligene er i tabelldelen brukt "Bebodde boliger". For de enkelte hus som er med i tellingen, er det imidlertid hentet inn oppgaver over samlet tall på privatboliger (inkl. ubebodde boliger og boliger med bare midlertidig bosatte). Tallene på boliger i alt i tabell 9 gjelder disse boligene.

#### *Rom*

Opgavene over tall på rom refererer seg til boliger som er med i tellingen, og omfatter beboelsesrom på 6 m<sup>2</sup> eller mer som kan nyttes året rundt. Bortsett fra i tabell 11, er også kjøkken på 6 m<sup>2</sup> eller mer inkludert. Entré, hall, bad, alkove, hems og rom som bare nyttes i næringsvirksomhet (f.eks. kontor) er ikke med.

#### *Bosatte*

Tallene på bosatte omfatter personer registrert som bosatt i privatboliger og således ikke personer som er regnet til felleleshusholdning og personer uten fast bopel.

#### *Hustype*

Som våningshus i tilknytning til gårdsdrift er - uansett hustype ellers - regnet hus hvor gårdbrukeren selv, forpakter eller kårfolk var bosatt, men ikke hus for gårdsarbeidere og hus på nedlagte bruk.

Hustypen "Frittliggende enebolig" omfatter hus med én bolig og med minst en halv meters avstand til nærmeste hus (unntatt garasje o.l.).

Til gruppen "Enebolig i rekke, kjede, atrium m.v." er også regnet husenhetene i vertikalt delte tomannsboliger.

Horisontalt delt tomannsbolig er hus med to vanlige leiligheter (som kan ha ulik størrelse) og hvor den ene leiligheten ligger i en etasje over den annen.

Hustypen "Annet småhus" omfatter hus med inntil 2½ etasjer (ekskl. underetasje), unntatt våningshus i tilknytning til gårdsdrift, eneboliger og horisontalt delte tomannsboliger. Hus som har én eller to vanlige leiligheter og hybelleilighet som er skilt ut som egen bolig, er også gruppert under denne hustypen.

Som blokk er regnet hus med 3 etasjer (ekskl. underetasje) eller mer.

Provisorisk boligbygg er hus m.v. som helt eller delvis er tatt i bruk til bolig for 10 år eller mindre (inkl. campingvogner, båter, telt, gammer o.l.).

Gruppen "Forretningsbygg m.v." omfatter hus hvor halvparten eller mindre av golvarealet nyttes til privatboliger, unntatt bygg for felleleshusholdning. Hus med to etasjer og hvor det er forretning i første etasje og bolig i annen etasje, er alltid gruppert under denne hustypen.

Som bygg for felleleshusholdning er regnet hus hvor det for bosatte og/eller midlertidig tilstedeværende er organisert felleleshusholdning. Hus i studentbyer o.l. er imidlertid aldri gruppert her. Av avgrensingsregler som det er gjort rede for under andre avsnitt, går det fram at oppgaver over tall på boliger, rom og bosatte i bygg for felleleshusholdning, bare omfatter privatboliger og rom og bosatte i disse boligene.

#### *Byggeår*

Som byggeår er for det enkelte hus regnet det år da minst halvparten av boligene i huset var ferdige til innflytning. Hus som er ombygd, er gruppert etter opprinnelig byggeår.

#### *WC, bad*

Boliger med eget wc/egget bad omfatter boliger med wc/bad som bare de bosatte i boligen har rett til å nytte, uten hensyn til om wc/bad ligger i eller utenfor boligen. Som boliger med felles wc/felles bad er regnet boliger som har wc/bad felles med en eller flere andre boliger.

#### *Eier-/leierforhold*

Personer med råderett over boligen som de er bosatt i (eier, leier den e.l.), er regnet som boliginnhavere.

Boliginnehavere (f.eks. medlemmer av borettslag) med aksje eller andel som gir boret til boligen, er alltid regnet som leieboere med aksje/andel, også i de tilfelle det er betalt innskott som er høyere enn pålydende verdi av aksjen/andelen.

Leieboere med innskott er boliginnehavere som har betalt innskott (f.eks. obligasjonsinnskott) for å leie boligen, men ikke leieboere som bare har betalt forskott på husleie.

Boliginnehavere som disponerer boligen vederlagsfritt eller som kårbolig, er regnet som leieboere.

En boliginnehaver er regnet å disponere boligen som tjenestebolig når den er stilt til disposisjon i samband med tjenesteforhold på vilkår av at boligen må fraflyttes når tjenesteforholdet opphører, uten hensyn til om det betales husleie eller ikke. Boliger som boliginnehaveren har aksje, andel eller innskott i, er imidlertid aldri regnet som tjenestebolig.

#### *Gjennomsnittstall*

Boliger pr. hus er lik tallet på privatboliger i hus som er med i tellingen (inkl. ubebodde boliger og boliger med bare midlertidig tilstedeværende) dividert med tallet på hus som er med i tellingen.

Bebodde boliger pr. hus er lik tallet på privatboliger som er med i tellingen dividert med tallet på hus som er med i tellingen.

Rom pr. bolig er lik tallet på rom (inkl. kjøkken på  $6 \text{ m}^2$  eller mer) i privatboliger som er med i tellingen dividert med tallet på disse boligene.

Bosatte pr. bolig er lik tallet på bosatte i privatboliger dividert med tallet på privatboliger som er med i tellingen.

Bosatte pr. rom er lik tallet på bosatte i privatboliger dividert med tallet på rom (inkl. kjøkken på  $6 \text{ m}^2$  eller mer) i privatboliger som er med i tellingen.

#### 5. INNDELINGEN I TELLINGSKRETSE

For områder som i 1960 tilhørte herredskommune, er kretsinnstillingen foretatt av Byrådet og etter de samme retningslinjer som i 1960-tellingen. Følgende hovedregler er lagt til grunn for innstillingen:

1. En tellingskrets bør være mest mulig ensartet når det gjelder kommunikasjonsforhold, næringsstruktur og befolkningsutvikling.
2. Kretsgrensene må ikke skjære sogne- eller kommunegrensene.
3. En krets skal bestå enten bare av ett tettbygd strøk, del av tettbygd strøk eller av spredtbygd strøk. Som tettbygd strøk regnes områder med minst 200 bosatte på tellings-tidspunktet og hvor avstanden mellom bolighusene som regel ikke overstiger 50 meter. En hussamling som ligger mer enn 50 meter fra en tettbebyggelse, er imidlertid regnet som en del av det tettbygde strøket dersom hussamlingen naturlig hører sammen med tettbebyggelsen. Andre områder er regnet som spredtbygde strøk og er delt videre opp i tellingskretser.

I 1970-tellingen er det for områder som i 1960 tilhørte herredskommune, bare foretatt følgende endringer i kretsinnstillingen som da ble brukt:

1. Når regulering av kommune- eller sognegrensene førte til at en 1960-krets falt inn under mer enn én kommune eller ett sogn i 1970, er kretsen delt videre opp slik at kretsgrensene ikke skjærer kommune- eller sognegrensene.
2. Grensene for tettbygde strøk (og dermed for tettbygde kretser) er justert i samsvar med bosettingen pr. 1. november 1970 etter reglene for avgrensning av disse strøkene.
3. I de tilfelle avgrensningen i 1960-tellingen av spredtbygde kretser ikke var i samsvar med reglene for kretsinnstilling, er grensene justert i 1970-tellingen.

Innstillingen i tellingskretser av områder som i 1960 tilhørte bykommune, er foretatt av folke-registrene i samråd med kommunale myndigheter. I flere tilfelle er kretsinnstillingen for disse om-rådene ikke den samme som i 1960-tellingen. I begge tellingene er imidlertid grensene fastlagt slik at de ikke skjærer kommune- eller sognegrensene og at en krets består enten bare av tettbygd strøk eller bare av spredtbygd strøk (avgrenset etter reglene som er nevnt ovenfor).

Tettbygde strøk i områder som i 1960 tilhørte herredskommune, er vanligvis ikke delt opp i flere kretser. Byområder er imidlertid alltid regnet til flere kretser.

I vedlegg 1 a er det gitt en kretsfortegnelse og i vedlegg 2 en kartskisse over kretsinn-  
delingen. En oversikt som viser hvilke tellingskretser som inngår i de enkelte sogn, er gitt i vedlegg  
1 b.

#### 6. Merknader til tabell 1

I tabell 1 har en generelt sett tatt sikte på å gi tall tilbake til 1801 etter kommuneinndel-  
ingen i 1970.

Mellom tellingen i 1960 og tellingen i 1970 er Rauland slått sammen med Vinje. I vedlegg 1 c  
er det gitt en oversikt som viser hvilke kommuner de enkelte tellingskretser i 1970-tellingen tilhørte  
i 1960.

T A B E L L E R



TABELL 1. FOLKEMENGDEN VED FOLKETELLINGENE 1801-1970<sup>1</sup>

ÅR	FOLKE- MENGDE	ÅR	FOLKE- MENGDE	ÅR	FOLKE- MENGDE	ÅR	FOLKE- MENGDE	ÅR	FOLKE- MENGDE	ÅR	FOLKE- MENGDE
1801 ..	1 968	1835 ..	2 863	1865 ..	2 965	1900 ..	2 676	1930 ..	2 961	1960 ..	3 955
1815 ..	2 139	1845 ..	2 912	1875 ..	3 032	1910 ..	2 675	1946 ..	3 333	1970 ..	3 853
1825 ..	2 429	1855 ..	3 099	1890 ..	2 686	1920 ..	2 765	1950 ..	3 380		

1 SE MERKNADER TIL TABELL 1 PÅ SIDE 14

TABELL 2. FOLKEMENGDEN ETTER KJØNN OG INNTÆKTSTAKERNES VIKTIGSTE KILDE TIL LIVSOPPHELD OG NÆRING

VIKTIGSTE KILDE TIL LIVSOPPHELD OG NÆRING	I ALT	MENN	KVIN- NER	INN- TÆKTS- TAKERE	IKKE-INNTÆKTSTAKERE					
					I ALT	HUS- MØDRE	ANDRE			UOPP- GITT
							I ALT	AV DISSE:		
								UNDER 16 ÅR	16-24 ÅR	
I ALT .....	3 853	1 986	1 867	2 031	1 822	562	1 260	1 036	191	
INNTÆKT AV EGET ARBEID I ALT ..	3 005	1 592	1 413	1 382	1 623	493	1 130	955	167	
JORDBRUK OG SKOGBRUK M.V. ....	691	379	312	390	301	88	213	164	49	
FISKE M.V. OG HVALFANGST ....	-	-	-	-	-	-	-	-	-	
INDUSTRI M.V. ....	519	294	225	197	322	107	215	188	26	
BYGGE- OG ANLEGGSVIRKSOMHET .	857	488	369	310	547	172	375	330	45	
VAREHANDEL .....	163	69	94	91	72	16	56	48	7	
SAMFERDSEL .....	213	113	100	94	119	39	80	68	10	
TJENESTEYTENDE NÆRINGER .....	555	242	313	293	262	71	191	157	30	
UOPPGITT NÆRING .....	7	7	-	7	-	-	-	-	-	
PENSJON, TRYGD .....	729	342	387	586	143	63	80	56	17	
FORMUE, LAN M.V. ....	60	36	24	47	13	4	9	6	3	
STIPEND M.V. ....	19	7	12	16	3	1	2	2	-	
UOPPGITT .....	40	9	31	-	40	1	39	17	4	

TABELL 3. PERSONER 16 ÅR OG OVER ETTER YRKESAKTIVITET, KJØNN OG ALDER

KJØNN OG ALDER	I ALT	UTEN YRKES- AKTI- VITET	MED YRKESAKTIVITET							UOPP- GITT
			ARBEIDSTID I TIMER						UOPP- GITT	
			I ALT	UNDER 100	100- 499	500- 999	1 000 OG MER			
							I ALT	AV DISSE: HELDAGS- ARBEID		
I ALT .....	2 817	990	1 827	33	212	286	1 294	945	2	
16-19 .....	248	112	136	7	48	37	44	22	-	
20-24 .....	241	57	184	3	30	21	130	78	-	
25-59 .....	1 542	388	1 154	13	68	141	931	710	1	
60-66 .....	289	79	210	2	33	44	130	96	1	
67-69 .....	127	64	63	2	4	16	41	28	-	
70 OG OVER .....	370	290	80	6	29	27	18	11	-	
MENN I ALT .....	1 454	277	1 177	23	86	108	958	761	2	
16-19 .....	121	40	81	6	27	18	30	14	-	
20-24 .....	118	6	112	1	17	13	81	46	-	
25-59 .....	819	59	760	8	11	37	703	596	1	
60-66 .....	132	13	119	1	12	13	92	71	1	
67-69 .....	70	20	50	1	2	9	38	25	-	
70 OG OVER .....	194	139	55	6	17	18	14	9	-	
KVINNER I ALT .....	1 363	713	650	10	126	178	336	184	-	
16-19 I ALT .....	127	72	55	1	21	19	14	8	-	
AV DISSE: GIFTE ...	8	6	2	:	:	:	:	:	-	
20-24 I ALT .....	123	51	72	2	13	8	49	32	-	
AV DISSE: GIFTE ...	63	38	25	1	7	5	12	7	-	
25-59 I ALT .....	723	329	394	5	57	104	228	114	-	
AV DISSE: GIFTE ...	613	301	312	5	50	90	167	71	-	
60-66 .....	157	66	91	1	21	31	38	25	-	
67-69 .....	57	44	13	1	2	7	3	3	-	
70 OG OVER .....	176	151	25	-	12	9	4	2	-	

TABELL 4. PERSONER 16 ÅR OG OVER MED MINST 100 ARBEIDSTIMER ETTER YRKESSTATUS, ARBEIDSTID, KJØNN OG NÆRING/YRKESOMRADE

NÆRING/YRKESOMRADE	AV DISSE:					ARBEIDSTID I TIMER					
	I ALT	AN- SATTE	SELV- STEN- DIGE	MENN	KVIN- NER	100-999			1 000 OG MER		
						I ALT	MENN	KVIN- NER	I ALT	MENN	KVIN- NER
I ALT .....	1 792	995	428	1 152	640	498	194	304	1 294	958	336
NÆRING											
JORDBRUK .....	604	23	261	313	291	274	90	184	330	223	107
SKOGBRUK M.V. ....	46	32	11	44	2	14	:	:	32	:	:
FISKE M.V., HVALFANGST	-	-	-	-	-	-	-	-	-	-	-
BERGVERKSDRIFT M.V. ...	1	1	-	1	-	:	:	-	:	:	-
INDUSTRI .....	182	149	28	159	23	23	15	8	159	144	15
BYGGE- OG ANLEGGSVIRKS.	325	274	46	309	16	39	37	2	286	272	14
KRAFT-, VANNFORS. M.V.	34	34	-	32	2	6	:	:	28	:	:
VAREHANDEL .....	107	66	21	49	58	19	5	14	88	44	44
FINANSINSTITUSJONER ...	13	13	-	10	3	1	-	1	12	10	2
EIENDOMSDRIFT .....	-	-	-	-	-	-	-	-	-	-	-
SJØTRANSPORT .....	20	20	-	19	1	:	4	:	:	15	:
ANNEN SAMFERDSEL .....	83	52	30	63	20	9	7	2	74	56	18
OFF. ADM. OG FORSVAR ..	59	59	-	45	14	10	5	5	49	40	9
LOFT. OG PRIV. TJ.YTING	173	163	9	75	98	41	6	35	132	69	63
LØNT HUSARBEID .....	26	26	-	-	26	11	-	11	15	-	15
ANNEN TJENESTEYTING ...	112	78	20	26	86	43	3	40	69	23	46
UOPPGITT .....	7	5	2	7	-	4	4	-	3	3	-
1											
YRKESOMRADE											
TEKNISK, VITENSKAPELIG, HUMANISTISK OG KUNST- NERISK ARBEID I ALT ...	132	122	10	65	67	28	7	21	104	58	46
TEKNISK ARBEID .....	11	11	-	11	-	1	1	-	10	10	-
MEDISINSK ARBEID .....	4	4	-	3	1	:	-	:	:	3	:
SYKLEPLEIE- OG ANNET PLEIEARBEID .....	25	25	-	1	24	:	:	8	:	:	16
PEDAGOGISK ARBEID ...	64	64	-	29	35	14	3	11	50	26	24
ADM.- OG FORVALTNINGS- ARB., BEDR.- OG ORGANI- SASJONSLEDELSE I ALT ..	33	19	13	25	8	:	-	:	:	25	:
OFFENTLIG ADM.- OG FORVALTNINGSARBEID ..	8	8	-	7	1	:	-	:	:	7	:
BEDR. OG ORG.LEDELSE	25	11	13	18	7	1	-	1	24	18	6
KONTORARBEID .....	49	45	-	25	24	6	1	5	43	24	19
HANDELSARBEID I ALT ...	96	56	21	43	53	:	4	:	:	39	:
GROSSISTER OG DETALJISTER .....	20	-	20	18	2	:	-	:	:	18	:
HANDELSREISENDE- OG AGENTURARBEID .....	-	-	-	-	-	-	-	-	-	-	-
HANDELSARB. FRA KONT. OG DETALJHANDELSARB.	74	55	-	23	51	17	4	13	57	19	38
JORDBRUKS-, SKOGBRUKS- OG FISKEARBEID .....	656	61	272	363	293	288	103	185	368	260	108
GRUVE- OG SPRENGNINGS- ARBEID M.M. ....	25	25	-	25	-	-	-	-	25	25	-
TRANSPORT- OG KOMMUNI- KASJONSARBEID I ALT ...	119	88	30	98	21	:	15	:	:	83	:
VEGTRAFIKKARBEID ....	69	38	30	68	1	:	11	:	:	57	:
POST- OG TELEKOM.ARB.	25	25	-	6	19	3	1	2	22	5	17
INDUSTRI-, BYGGE- OG ANLEGGSSARBEID I ALT ...	477	399	71	460	17	63	57	6	414	403	11
JERN- OG MET.VAREARB.	66	56	9	66	-	2	2	-	64	64	-
ELEKTROARBEID .....	37	37	-	37	-	5	5	-	32	32	-
TREARBEID .....	149	115	33	149	-	18	18	-	131	131	-
NÆRINGSMIDDELARBEID .	10	7	2	7	3	3	2	1	7	5	2
KJEMISK PROSESSAR- BEID, TREFOREDLINGS- OG PAPIRARBEID .....	5	5	-	4	1	3	:	:	2	:	:
LASTE-, LOSSE- OG LAGERARBEID .....	4	4	-	4	-	-	-	-	4	4	-
SERVICEARBEID I ALT ...	185	161	10	28	157	74	3	71	111	25	86
SIVILT OVERVAKNINGS- OG TRYGGINGSARBEID ..	7	7	-	6	1	1	:	:	6	:	:
HOTELL- OG RESTAU- RANTARBEID, HUSARBEID VAKTMESTER- OG	88	74	5	10	78	30	2	28	58	8	50
RENGJØRINGSARBEID ...	55	53	-	7	48	28	-	28	27	7	20
MILITÆRT ARBEID .....	17	17	-	17	-	3	3	-	14	14	-
UOPPGITT .....	3	2	1	3	-	1	1	-	2	2	-

1 BARE ET UTVALG AV YRKESOMRADER ER SPESIFISERT

TABELL 5. PERSONER 16-69 ÅR ETTER YRKESAKTIVITET, KJØNN OG HØYESTE UTDANNING

KJØNN OG HØYESTE UTDANNING	I ALT	UTEN YRKESAKTIVITET, ARBEIDST. UNDER 100 TIMER ELLER UOPPGITT		MED 100 ARBEIDSTIMER ELLER MER					
		I ALT	AV DISSE: I ALT	100-499 TIMER		500-999 TIMER		1 000 TIMER OG MER	
				I ALT	AV DISSE: ELEVER, STU- DENTER	I ALT	AV DISSE: ELEVER, STU- DENTER		
I ALT .....	2 447	729	138	1 718	183	63	259	33	1 276
MENN I ALT .....	1 260	157	59	1 103	69	37	90	20	944
UNGDOMSSKOLENIVA, 7-9 ÅR, I ALT ..	931	116	37	815	48	20	73	9	694
7-ÅRIG FOLKESKOLE .....	503	59	-	444	16	1	42	-	386
ALLMENT FAGFELT ELLERS .....	263	50	36	213	27	16	20	4	166
ADMINISTRASJON OG ØKONOMI .....	47	-	-	47	1	1	2	-	44
INDUSTRI, HÅNDVERK OG TEKNIKK ..	82	5	1	77	3	2	6	4	68
JORDBRUK, SKOGBRUK OG FISKE ....	33	2	-	31	1	-	2	-	28
GYMNASNIVA I, 10 ÅR, I ALT .....	174	18	12	156	9	5	8	6	139
ALLMENT FAGFELT .....	57	14	12	43	6	5	3	3	34
ADMINISTRASJON OG ØKONOMI .....	-	-	-	-	-	-	-	-	-
INDUSTRI, HÅNDVERK OG TEKNIKK ..	57	1	-	56	3	-	1	1	52
SAMFERDSEL .....	6	-	-	6	-	-	1	1	5
JORDBRUK, SKOGBRUK OG FISKE ....	40	3	-	37	-	-	2	1	35
TJENESTEYTING OG FORSVAR .....	13	-	-	13	-	-	1	-	12
GYMNASNIVA II,III, 11-12 ÅR, I ALT	85	9	7	76	11	11	6	4	59
ALLMENT FAGFELT .....	28	7	5	21	8	8	4	3	9
INDUSTRI, HÅNDVERK OG TEKNIKK ..	42	1	1	41	:	:	:	:	36
SAMFERDSEL .....	3	1	1	2	:	:	:	:	:
HELSEVERN .....	-	-	-	-	-	-	-	-	-
JORDBRUK, SKOGBRUK OG FISKE ....	3	-	-	3	-	-	-	-	3
TJENESTEYTING OG FORSVAR .....	3	-	-	3	-	-	-	-	3
UNIVERSITETS- OG HØGSKOLENIVA I, 13-14 ÅR, I ALT .....	34	3	-	31	-	-	1	-	30
UNDERVISNING .....	23	3	-	20	-	-	1	-	19
ADMINISTRASJON, ØKONOMI, SAMFUNNSVITENSKAP OG JUS .....	4	-	-	4	-	-	-	-	4
NATURVITENSKAP OG TEKNIKK .....	7	-	-	7	-	-	-	-	7
UNIVERSITETS-, HØGSKOLENIVA II,III OG FORSKERNIVA, OVER 14 ÅR, I ALT	28	3	2	25	1	1	2	1	22
UNDERVISNING .....	11	1	-	10	-	-	-	-	10
NATURVITENSKAP OG TEKNIKK .....	5	1	1	4	-	-	2	1	2
UOPPGITT ELLER INGEN UTDANNING ...	8	8	1	-	-	-	-	-	-
KVINNER I ALT .....	1 187	572	79	615	114	26	169	13	332
UNGDOMSSKOLENIVA, 7-9 ÅR, I ALT ..	962	485	53	477	85	13	152	8	240
7-ÅRIG FOLKESKOLE .....	420	205	-	215	33	-	78	-	104
ALLMENT FAGFELT ELLERS .....	340	188	50	152	37	12	48	7	67
ADMINISTRASJON OG ØKONOMI .....	35	14	-	21	2	-	6	-	13
INDUSTRI, HÅNDVERK OG TEKNIKK ..	36	19	3	17	:	1	:	1	10
SAMFERDSEL .....	-	-	-	-	-	-	-	-	-
HELSEVERN .....	6	5	-	1	:	-	:	-	:
TJENESTEYTING OG FORSVAR .....	123	53	-	70	10	-	15	-	45
GYMNASNIVA I, 10 ÅR, I ALT .....	113	55	18	58	17	9	2	2	39
ALLMENT FAGFELT .....	91	42	16	49	:	8	:	:	32
ADMINISTRASJON OG ØKONOMI .....	3	1	-	2	:	-	:	-	:
INDUSTRI, HÅNDVERK OG TEKNIKK ..	5	3	1	2	:	:	:	-	:
HELSEVERN .....	4	3	-	1	:	-	:	-	:
TJENESTEYTING OG FORSVAR .....	6	3	-	3	-	-	-	-	3
GYMNASNIVA II,III, 11-12 ÅR, I ALT	55	24	6	31	7	3	4	2	20
ALLMENT FAGFELT .....	21	9	6	12	2	2	2	2	8
ADMINISTRASJON OG ØKONOMI .....	-	-	-	-	-	-	-	-	-
SAMFERDSEL .....	-	-	-	-	-	-	-	-	-
HELSEVERN .....	21	11	-	10	2	-	-	-	8
TJENESTEYTING OG FORSVAR .....	4	1	-	3	1	-	-	-	2
UNIVERSITETS- OG HØGSKOLENIVA I, 13-14 ÅR, I ALT .....	37	3	1	34	3	-	9	-	22
UNDERVISNING .....	27	2	-	25	2	-	7	-	16
ADMINISTRASJON, ØKONOMI, SAMFUNNSVITENSKAP OG JUS .....	3	1	1	2	:	-	:	-	:
NATURVITENSKAP OG TEKNIKK .....	-	-	-	-	-	-	-	-	-
UNIVERSITETS-, HØGSKOLENIVA II,III OG FORSKERNIVA, OVER 14 ÅR, I ALT	15	1	-	14	2	1	1	-	11
UNDERVISNING .....	12	-	-	12	1	1	1	-	10
UOPPGITT ELLER INGEN UTDANNING ...	5	4	1	1	-	-	1	1	-

1 BARE ET UTVALG AV FAGOMRÅDER ER SPESIFISERT UNDER DE ENKELTE UTDANNINGSNIVAER

TABELL 6. YRKESAKTIVE, SKOLEELEVER OG STUDENTER 16 ÅR OG OVER ETTER KJØNN OG ARBEIDS-/SKOLE-/STUDIESTED PR. 1. NOVEMBER 1970

ARBEIDS-/SKOLE-/STUDIESTED	I ALT	1			2		
		YRKESAKTIVE			SKOLEELEVER OG STUDENTER		
		I ALT	MENN	KVINNER	I ALT	MENN	KVINNER
I ALT .....	1 859	1 674	1 071	603	185	92	93
I KOMMUNEN .....	1 548	1 522	942	580	26	10	16
BØ (TEL.) .....	39	-	-	-	39	16	23
OSLO .....	34	14	10	4	20	11	9
TINN .....	29	16	12	4	13	7	6
NOME .....	25	-	-	-	25	20	5
TOKKE .....	19	19	15	4	-	-	-
SKIEN .....	10	3	2	1	7	4	3
ANDRE KOMMUNER I FYLKET .....	25	14	10	4	11	-	11
ANDRE KOMMUNER UTEFOR FYLKET ...	72	32	27	5	40	21	19
ANNET STED .....	58	54	53	1	4	3	1

1 EKSKL. PERSONER SOM AVTJENTE VERNEPLIKTSTJENESTE OG YRKESAKTIVE SOM IKKE HAR OPPGITT ARBEIDSSTED

2 EKSKL. SKOLEELEVER OG STUDENTER SOM IKKE HAR OPPGITT SKOLE-/STUDIESTED

TABELL 7. FAMILIER OG PERSONER ETTER FAMILIETYPE OG HUSHOLDNINGSTYPE

HUSHOLDNINGSTYPE	I ALT		FAMILIER MED TO ELLER FLERE PERSONER							
	FAMI- LIER	PER- SONER	FAMI- LIER MED EN PER- SON	I ALT		EKTE- PAR UTEN UGIFTE BARN	EKTEPAR MED UGIFTE BARN		MOR ELLER FAR MED UGIFTE BARN	
				FAMI- LIER	PER- SONER		FAMI- LIER	PER- SONER	FAMI- LIER	PER- SONER
I ALT .....	1 471	3 853	506	965	3 347	253	621	2 615	91	226
PRIVATHUSHOLDNING I ALT ..	1 444	3 823	482	962	3 341	250	621	2 615	91	226
MED EN FAMILIE .....	1 000	3 016	215	785	2 801	198	536	2 277	51	128
MED TO FAMILIER .....	354	692	192	162	500	48	79	316	35	88
MED FLERE FAMILIER .....	90	115	75	15	40	4	6	22	5	10
FELLESHUSHOLDNING .....	23	26	20	3	6	3	-	-	-	-
ANNEN HUSHOLDNING .....	4	4	4	-	-	-	-	-	-	-

TABELL 8. PERSONER 16 ÅR OG OVER MED EGEN BDLIG ETTER ALDER, EKTESKAPELIG STATUS OG KJØNN

EKTESKAPELIG STATUS OG KJØNN	I ALT	ALDER									
		16-19	20-24	25-29	30-39	40-49	50-59	60-69	70-79	80 OG OVER	
		PERSONER 16 ÅR OG OVER I ALT ...	2 817	248	241	224	347	464	507	416	260
AV DISSE: MED EGEN BOLIG .....	2 035	9	88	158	295	401	458	364	206	56	
MENN I ALT .....	1 454	121	118	110	179	249	281	202	138	56	
AV DISSE: MED EGEN BOLIG .....	1 026	2	27	61	143	203	259	184	115	32	
KVINNER I ALT .....	1 363	127	123	114	168	215	226	214	122	54	
AV DISSE: MED EGEN BOLIG .....	1 009	7	61	97	152	198	199	180	91	24	
UGIFTE I ALT .....	845	238	151	62	51	74	84	87	67	31	
AV DISSE: MED EGEN BOLIG .....	216	4	16	14	11	25	46	50	40	10	
MENN I ALT .....	506	119	91	44	41	55	57	40	42	17	
AV DISSE: MED EGEN BOLIG .....	149	1	7	5	9	19	40	30	30	8	
KVINNER I ALT .....	339	119	60	18	10	19	27	47	25	14	
AV DISSE: MED EGEN BOLIG .....	67	3	9	9	2	6	6	20	10	2	
GIFTE OG SEPARERTE I ALT .....	1 766	10	90	159	292	375	396	282	127	35	
AV DISSE: MED EGEN BOLIG .....	1 671	5	72	143	281	364	389	273	114	30	
MENN I ALT .....	882	2	27	65	136	191	215	150	73	23	
AV DISSE: MED EGEN BOLIG .....	836	1	20	56	133	182	212	145	67	20	
KVINNER I ALT .....	884	8	63	94	156	184	181	132	54	12	
AV DISSE: MED EGEN BOLIG .....	835	4	52	87	148	182	177	128	47	10	
FØR GIFTE I ALT .....	206	-	-	3	4	15	27	47	66	44	
AV DISSE: MED EGEN BOLIG .....	148	-	-	1	3	12	23	41	52	16	
MENN I ALT .....	66	-	-	1	2	3	9	12	23	16	
AV DISSE: MED EGEN BOLIG .....	41	-	-	-	1	2	7	9	18	4	
KVINNER I ALT .....	140	-	-	2	2	12	18	35	43	28	
AV DISSE: MED EGEN BOLIG .....	107	-	-	1	2	10	16	32	34	12	

TABELL 9. HUS, BOLIGER, ROM OG BOSATTE ETTER HUSTYPE

	PERMANENT BOLIGBYGG										PRO- VI- SOR- ISK BO- LIG- BYGG	FOR- RET- BYGG M.V.	FOR- FEL- LES- HUS- HOLD- NING	UOPP- GITT HUS- TYPE
	I ALT	VA- NING- HUS TILKN. TIL GARDS- DRIFT	FRITT- LIGG- ENDE ENE- BOLIG	ENE- BOLIG I REKKE, KJEDE, ATRIUM M.V.	ANNEN ENE- DEL BOLIG	HORI- SON- TALT DEL TO- MANN- BOLIG	ANNET SMÅHUS	BLOKK						
HUS .....	1 127	1 071	529	513	9	-	13	7	-	2	43	11	-	
BOLIGER I ALT .....	1 229	1 141	568	513	9	-	26	25	-	2	68	18	-	
AV DISSE: BEBODDE	1 204	1 125	559	513	9	-	21	23	-	2	62	15	-	
ROM .....	5 653	5 370	2 808	2 380	36	-	92	54	-	3	232	48	-	
BOSATTE .....	3 823	3 612	1 773	1 714	26	-	58	41	-	:	173	:	-	
BOLIGER PR. HUS .	1,1	1,1	1,1	1,0	1,0	-	2,0	3,6	-	1,0	1,6	1,6	-	
ROM PR. BOLIG ...	4,7	4,8	5,0	4,6	4,0	-	4,4	2,3	-	1,5	3,7	3,2	-	
BOSATTE PR. BOLIG	3,2	3,2	3,2	3,3	2,9	-	2,8	1,8	-	:	2,8	:	-	
BOSATTE PR. ROM .	0,7	0,7	0,6	0,7	0,7	-	0,6	0,8	-	:	0,7	:	-	

TABELL 10. BEBODDE BOLIGER ETTER HUSTYPE OG BYGGEAR, OG HUS, ROM OG BOSATTE ETTER HUSETS BYGGEAR

HUSETS BYGGEAR	HUS	BEBODDE BOLIGER							BOSATTE				
		I PERMANENTE BOLIGBYGG							BE- BOD- DE BO- LIG- ER PR. HUS	ROM	PR. BO- LIG	PR. BO- LIG	PR. ROM
	I ALT	I VANINGS- HUS I TILKN. TIL GARDSDRIFT OG I FRITTL. OG ENEBOLIGER	I ANDRE ENE- OG TO- MANN- BOLIGER OG SMÅHUS	I BLOKK- ER	I ANDRE BYGG	ROM	BOSATTE						
I ALT .....	1 127	1 204	1 125	1 072	53	-	79	5 653	3 823	1,1	4,7	3,2	0,7
1900 OG FØR ....	169	183	182	182	-	-	1	898	537	1,1	4,9	2,9	0,6
1901-1910 .....	23	23	23	23	-	-	-	114	69	1,0	5,0	3,0	0,6
1911-1920 .....	42	43	41	41	-	-	2	208	119	1,0	4,8	2,8	0,6
1921-1930 .....	53	55	54	52	2	-	1	245	167	1,0	4,5	3,0	0,7
1931-1940 .....	125	134	123	122	1	-	11	626	381	1,1	4,7	2,8	0,6
1941-1945 .....	66	71	68	62	6	-	3	336	230	1,1	4,7	3,2	0,7
1946-1950 .....	122	128	117	109	8	-	11	639	391	1,0	5,0	3,1	0,6
1951-1960 .....	298	331	295	263	32	-	36	1 520	1 087	1,1	4,6	3,3	0,7
1961-1970 .....	222	229	216	212	4	-	13	1 047	825	1,0	4,6	3,6	0,8
UOPPGITT .....	7	7	6	6	-	-	1	20	17	1,0	2,9	2,4	0,9

TABELL 11. BEBODDE BOLIGER ETTER HUSTYPE OG TALLET PÅ ROM, OG BOSATTE ETTER TALLET PÅ ROM I BOLIGEN

TALLET PÅ ROM, EKSKL. KJØKKEN	BEBODDE BOLIGER							BOSATTE	
	I PERMANENTE BOLIGBYGG							I ALT	PR. ROM
	I ALT	I VANINGS- HUS I TILKN. TIL GARDSDRIFT OG I FRITTL. OG ENEBOLIGER	I ANDRE ENE- OG TO- MANN- BOLIGER OG SMÅHUS	I BLOKKER	I ANDRE BYGG				
I ALT .....	1 204	1 125	1 072	53	-	79	3 823	0,7	
0 ROM ELLER UOPPGITT ..	-	-	-	-	-	-	-	-	
1 ROM I ALT .....	84	66	52	14	-	18	116	1,0	
MED KJØKKEN I ALT ...	43	38	37	1	-	5	66	0,9	
UNDER 6 KVM. ....	10	9	8	1	-	1	14	1,4	
6 KVM. OG MER ....	33	29	29	-	-	4	52	0,8	
UTEN KJØKKEN .....	41	28	15	13	-	13	50	1,2	
2 ROM I ALT .....	141	126	112	14	-	15	328	0,8	
MED KJØKKEN .....	131	117	104	13	-	14	308	0,8	
UTEN KJØKKEN .....	10	9	8	1	-	1	20	1,0	
3 ROM .....	300	279	269	10	-	21	867	0,7	
4 ROM .....	336	320	313	7	-	16	1 260	0,8	
5 ROM .....	197	191	187	4	-	6	733	0,6	
6 ROM .....	78	75	73	2	-	3	286	0,5	
7 ROM .....	44	44	42	2	-	-	155	0,4	
8 ROM OG MER .....	24	24	24	-	-	-	78	0,3	

TABELL 12. BEBODDE BOLIGER, ROM OG BOSATTE ETTER BOLIGTETTHET

	I ALT	BOSATTE PR. ROM, INKL. KJØKKEN PÅ 6 KVM. OG MER									0 ROM ELLER UOPP- GITT
		UNDER 0,25	0,25- 0,49	0,50- 0,74	0,75- 0,99	1,00- 1,24	1,25- 1,49	1,50- 1,74	1,75- 1,99	2,00 OG MER	
		BEBODDE BOLIGER .....	1 204	54	241	370	171	259	54	28	
ROM .....	5 653	359	1 281	1 752	857	1 020	220	94	26	44	-
BOSATTE .....	3 823	60	437	1 002	682	1 058	288	145	46	105	-
ROM PR. BOLIG .....	4,7	6,6	5,3	4,7	5,0	3,9	4,1	3,4	4,3	2,1	-
BOSATTE PR. BOLIG .....	3,2	1,1	1,8	2,7	4,0	4,1	5,3	5,2	7,7	5,0	-

TABELL 13. BEBODDE BOLIGER, ROM OG BOSATTE ETTER BOLIGENS UTSTYR

	I ALT	INNLAGT VANN I HUSET								IKKE INN- LAGT VANN I HUSET	UOPP- GITT
		EGET WC		FELLES WC		EGET ELLER FELLES WC OG UTEN BAD		UTEN WC			
		EGET BAD	FELLES BAD	EGET BAD	FELLES BAD	EGET ELLER FELLES BAD	UTEN BAD	UTEN BAD			
		BEBODDE BOLIGER .....	1 204	1 132	720	22	2	31	46		
ROM .....	5 653	5 468	3 739	74	5	51	190	229	1 180	185	-
BOSATTE .....	3 823	3 717	2 527	49	:	:	127	138	822	106	-
ROM PR. BOLIG .....	4,7	4,8	5,2	3,4	2,5	1,6	4,1	5,3	4,4	2,6	-
BOSATTE PR. BOLIG .....	3,2	3,3	3,5	2,2	:	:	2,8	3,2	3,1	1,5	-
BOSATTE PR. ROM .....	0,7	0,7	0,7	0,7	:	:	0,7	0,6	0,7	0,6	-

TABELL 14. BEBODDE BOLIGER, ROM OG BOSATTE ETTER EIER-/LEIERFORHOLDET TIL BOLIGEN

	I ALT	BOLIGINNEHAVEREN DISPONERER BOLIGEN SOM								TJEN- ESTE- ELLER FOR- PAK- TER- BOLIG	UOPP- GITT
		EIER	LEIEBOER								
			MED AKSJE/ANDEL				UTEN AKSJE/ANDEL				
			I ALT	MED INN- SKOTT	UTEN INN- SKOTT	I ALT	MED INN- SKOTT	UTEN INN- SKOTT			
BEBODDE BOLIGER ...	1 204	935	165	1	1	-	164	3	161	104	-
ROM .....	5 653	4 632	618	2	2	-	616	11	605	403	-
BOSATTE .....	3 823	3 095	417	:	:	-	:	:	407	311	-
ROM PR. BOLIG .....	4,7	5,0	3,7	2,0	2,0	-	3,8	3,7	3,8	3,9	-
BOSATTE PR. BOLIG .	3,2	3,3	2,5	:	:	-	:	:	2,5	3,0	-
BOSATTE PR. ROM ...	0,7	0,7	0,7	:	:	-	:	:	0,7	0,8	-

TABELL 15. FOLKEMENGDEN ETTER ALDER, KJØNN OG TELLINGSKRETS

TELLINGSKRETS OG KJØNN	I ALT	ALDER									
		UNDER	7-15	16-19	20-24	25-29	30-39	40-49	50-59	60-69	70 OG
		7									OVER
KOMMUNEN I ALT .....	3 853	440	596	248	241	224	347	464	507	416	370
MENN I ALT .....	1 986	217	315	121	118	110	179	249	281	202	194
UGIFTE .....	1 038	217	315	119	91	44	41	55	57	40	59
GIFTE OG SEPARERTE .....	882	-	-	2	27	65	136	191	215	150	96
FØR GIFTE .....	66	-	-	-	-	1	2	3	9	12	39
KVINNER I ALT .....	1 867	223	281	127	123	114	168	215	226	214	176
UGIFTE .....	843	223	281	119	60	18	10	19	27	47	39
GIFTE OG SEPARERTE .....	884	-	-	8	63	94	156	184	181	132	66
FØR GIFTE .....	140	-	-	-	-	2	2	12	18	35	71
01 VÅGSLID .....	80	5	5	2	5	10	4	10	11	15	13
MENN .....	44	3	2	1	1	6	4	6	6	8	7
KVINNER .....	36	2	3	1	4	4	-	4	5	7	6
02 MIDTVEIT .....	281	53	40	18	20	31	27	40	22	12	18
MENN .....	149	30	22	7	10	15	12	27	11	4	11
KVINNER .....	132	23	18	11	10	16	15	13	11	8	7
03 TVEITEN .....	259	45	46	15	18	11	31	28	20	19	26
MENN .....	138	24	26	11	7	4	13	20	10	9	14
KVINNER .....	121	21	20	4	11	7	18	8	10	10	12
04 GRUNGEDAL .....	274	26	42	19	9	13	19	33	42	30	41
MENN .....	140	10	24	10	4	7	12	14	27	12	20
KVINNER .....	134	16	18	9	5	6	7	19	15	18	21
05 SMØRKLEPP .....	132	10	27	9	8	6	10	20	16	13	13
MENN .....	65	3	12	7	2	3	5	10	10	5	8
KVINNER .....	67	7	15	2	6	3	5	10	6	8	5
06 BØGREND/VINJE .....	317	34	55	18	24	15	24	35	40	39	33
MENN .....	157	22	25	8	13	5	11	22	18	14	19
KVINNER .....	160	12	30	10	11	10	13	13	22	25	14
07 KOSTVEIT .....	176	24	17	9	12	16	18	15	25	17	23
MENN .....	96	10	10	4	7	9	11	8	15	9	13
KVINNER .....	80	14	7	5	5	7	7	7	10	8	10
08 TVEITO .....	150	14	26	10	12	7	14	13	23	17	14
MENN .....	82	8	15	7	6	5	8	6	15	8	4
KVINNER .....	68	6	11	3	6	2	6	7	8	9	10
09 HYLLAND .....	560	84	92	35	28	43	79	58	62	51	28
MENN .....	282	38	48	18	12	18	43	29	36	26	14
KVINNER .....	278	46	44	17	16	25	36	29	26	25	14
10 NESLAND .....	119	14	18	6	3	4	12	14	19	15	14
MENN .....	61	7	9	2	2	-	5	9	11	8	8
KVINNER .....	58	7	9	4	1	4	7	5	8	7	6
11 KYRKJEBØ .....	161	11	17	12	11	7	11	17	27	27	21
MENN .....	83	5	8	5	6	4	6	7	15	16	11
KVINNER .....	78	6	9	7	5	3	5	10	12	11	10
12 RORGE .....	111	6	15	8	7	4	5	15	26	15	10
MENN .....	61	4	9	3	5	2	5	6	14	7	6
KVINNER .....	50	2	6	5	2	2	-	9	12	8	4
13 AUSTBØ .....	246	23	32	20	19	17	12	25	35	38	25
MENN .....	132	10	22	12	9	10	7	13	17	22	10
KVINNER .....	114	13	10	8	10	7	5	12	18	16	15
14 NESLAND .....	119	9	16	5	6	7	9	16	14	25	12
MENN .....	53	2	8	2	4	3	8	6	6	12	4
KVINNER .....	66	7	8	3	2	3	6	8	8	13	8
15 HADDELAND .....	370	43	65	29	29	13	32	51	52	26	30
MENN .....	175	20	27	10	15	6	13	29	28	13	14
KVINNER .....	195	23	38	19	14	7	19	22	24	13	16
16 RAULAND .....	161	10	22	10	14	6	10	25	23	19	22
MENN .....	89	3	14	3	9	4	8	10	15	9	14
KVINNER .....	72	7	8	7	5	2	2	15	8	10	8
17 ARABYGD I .....	209	21	44	15	8	10	21	29	22	23	16
MENN .....	104	13	22	8	3	4	8	15	10	12	9
KVINNER .....	105	8	22	7	5	6	13	14	12	11	7
18 MØSSTRAND .....	124	8	17	8	8	4	9	19	26	14	11
MENN .....	72	5	12	3	3	4	5	9	16	7	8
KVINNER .....	52	3	5	5	5	-	4	10	10	7	3
UTEN FAST BOPEL I ALT .....	4	-	-	-	-	-	-	1	2	1	-
MENN .....	3	-	-	-	-	-	-	1	1	1	-
KVINNER .....	1	-	-	-	-	-	-	-	1	-	-

TABELL 16. PERSONER 16 ÅR OG OVER ETTER VIKTIGSTE KILDE TIL LIVSOPPHOLD, NÆRING, KJØNN OG TELLINGSKRETS

VIKTIGSTE KILDE TIL LIVSOPPHOLD											
INNTEKT AV EGET ARBEID											
TELLINGSKRETS OG KJØNN	I ALT	NÆRING							PEN- SJON, TRYGD	FOR- MUE, LAN, STI- PEND M.V.	HUSAR- BEID I HJEM- MET, FORSØR- GET
		I ALT	JORD- SKOG- BRUK, FISKE M.V., HVAL- FANGST	INDU- STRI M.V., BYGGE- OG ANL. VIRK- SOMHET	VARE- HANDEL	SAM- FERD- SEL	TJEN- ESTE- YTENDE NÆR- INGER	UOPP- GITT			
KOMMUNEN I ALT .....	2 817	1 382	390	507	91	94	293	7	586	63	786
MENN .....	1 454	1 024	279	474	45	75	144	7	294	37	99
KVINNER .....	1 363	358	111	33	46	19	149	-	292	26	687
01 VÅGSLID .....	70	39	5	15	1	2	15	1	16	3	12
MENN .....	39	28	4	15	1	2	5	1	9	2	-
KVINNER .....	31	11	1	-	-	-	10	-	7	1	12
02 MIDTVEIT .....	188	92	14	44	9	4	19	2	29	1	66
MENN .....	97	78	10	43	5	4	14	2	13	-	6
KVINNER .....	91	14	4	1	4	-	5	-	16	1	60
03 TVEITEN .....	168	87	21	33	13	8	11	1	33	3	45
MENN .....	88	63	16	30	8	5	3	1	17	1	7
KVINNER .....	80	24	5	3	5	3	8	-	16	2	38
04 GRUNGEDAL .....	206	102	32	40	7	5	18	-	57	5	42
MENN .....	106	72	22	38	3	4	5	-	29	2	3
KVINNER .....	100	30	10	2	4	1	13	-	28	3	39
05 SMØRKLEPP .....	95	45	20	14	2	2	7	-	18	2	30
MENN .....	50	34	13	13	1	2	5	-	9	2	5
KVINNER .....	45	11	7	1	1	-	2	-	9	-	25
06 BØGREND/VINJE .....	228	95	13	50	7	6	19	-	59	7	67
MENN .....	110	75	12	43	5	5	10	-	24	5	6
KVINNER .....	118	20	1	7	2	1	9	-	35	2	61
07 KOSTVEIT .....	135	68	40	20	-	2	6	-	33	2	32
MENN .....	76	54	30	19	-	2	3	-	19	1	2
KVINNER .....	59	14	10	1	-	-	3	-	14	1	30
08 TVEITO .....	110	44	16	17	-	4	7	-	29	6	31
MENN .....	59	36	11	16	-	4	5	-	12	5	6
KVINNER .....	51	8	5	1	-	-	2	-	17	1	25
09 HYLLAND .....	384	197	29	87	18	13	50	-	53	6	128
MENN .....	196	152	23	84	9	10	26	-	28	1	15
KVINNER .....	188	45	6	3	9	3	24	-	25	5	113
10 NESLAND .....	87	42	23	9	2	2	6	-	21	1	23
MENN .....	45	30	18	8	1	1	2	-	10	-	5
KVINNER .....	42	12	5	1	1	1	4	-	11	1	18
11 KYRKJEBØ .....	133	54	19	23	3	4	5	-	35	3	41
MENN .....	70	46	17	23	1	2	3	-	20	1	3
KVINNER .....	63	8	2	-	2	2	2	-	15	2	38
12 RORGE .....	90	52	35	8	3	3	3	-	20	1	17
MENN .....	48	36	23	8	1	3	1	-	10	-	2
KVINNER .....	42	16	12	-	2	-	2	-	10	1	15
13 AUSTBØ .....	191	96	20	28	5	5	38	-	39	7	49
MENN .....	100	64	14	24	2	3	21	-	20	6	10
KVINNER .....	91	32	6	4	3	2	17	-	19	1	39
14 NESLAND .....	94	49	14	19	1	2	13	-	24	2	19
MENN .....	43	32	6	18	-	2	6	-	9	1	1
KVINNER .....	51	17	8	1	1	-	7	-	15	1	18
15 HADDELAND .....	262	131	11	37	17	18	48	-	44	6	81
MENN .....	128	90	9	36	6	14	25	-	22	3	13
KVINNER .....	134	41	2	1	11	4	23	-	22	3	68
16 RAULAND .....	129	59	14	28	3	2	12	-	35	1	34
MENN .....	72	46	10	26	2	2	6	-	21	1	4
KVINNER .....	57	13	4	2	1	-	6	-	14	-	30
17 ARABYGD I .....	144	74	27	28	-	8	11	-	30	-	40
MENN .....	69	49	16	23	-	6	4	-	15	-	5
KVINNER .....	75	25	11	5	-	2	7	-	15	-	35



TABELL 16. FORTS., PERSONER 16 ÅR OG OVER ETTER VIKTIGSTE KILDE TIL LIVSOPPHOLD, NÆRING, KJØNN OG TELLINGSKRETS

TELLINGSKRETS OG KJØNN	VIKTIGSTE KILDE TIL LIVSOPPHOLD										
	INNTEKT AV EGET ARBEID										
	I ALT	NÆRING							PEN- SJON, TRYGD	FOR- MUE, LAN, STI- PEND M.V.	HUSAR- BEID I HJEM- MET, FORSØR- GET
		I ALT	JORD- SKOG- BRUK, FISKE M.V., HVAL- FANGST	INDU- STRI M.V., BYGGE- OG ANL. VIRK- SOMHET	VARE- HANDEL	SAM- FERD- SEL	TJEN- ESTE- YTENDE NÆR- INGER	UOPP- GITT			
18 MØSSTRAND .....	99	53	37	6	-	4	5	1	11	7	28
MENN .....	55	36	25	6	-	4	-	1	7	6	6
KVINNER .....	44	17	12	-	-	-	5	-	4	1	22
UTEN FAST BOPEL I ALT .....	4	3	-	1	-	-	-	2	-	-	1
MENN .....	3	3	-	1	-	-	-	2	-	-	-
KVINNER .....	1	-	-	-	-	-	-	-	-	-	1

TABELL 17. HOVEDTALL FOR HUS OG BEBODDE BOLIGER I DE ENKELTE TELLINGSKRETSE

TELLINGSKRETS	HUS				BEBODDE BOLIGER						BO- SAT- TE PR. ROM	
	I ALT	AV DISSE:			I ALT	AV DISSE MED:						
		VAN.HUS TILKN. GÅRDS- DRIFT, FRITTL. ENEBOL.	BYGGEÅR			INNLAGT VANN I HUSET	EGET OG BAD	WC OG BAD	WC OG ELLERS	EGET FELLES WC UTEN BAD		EGET FELLES BAD OG UTEN WC
			1946- 1960	1961- 1970								
KOMMUNEN I ALT .....	1 127	1 042	420	222	1 204	1 132	720	55	46	43	0,7	
01 VÅGSLID .....	28	24	12	4	29	25	21	-	1	-	0,7	
02 MIDTVEIT .....	71	62	34	17	77	74	57	5	4	-	0,8	
03 TVEITEN .....	63	53	23	16	72	67	45	6	4	1	0,8	
04 GRUNGEDAL .....	78	70	26	10	84	76	42	5	2	1	0,7	
05 SMØRKLEPP .....	39	37	13	3	41	39	21	1	1	4	0,7	
06 BØGREND/VINJE .....	93	86	35	16	96	95	72	2	2	3	0,6	
07 KOSTVEIT .....	48	47	8	8	52	47	23	-	-	6	0,7	
08 TVEITO .....	45	45	22	6	46	43	19	1	5	4	0,7	
09 HYLLAND .....	155	139	68	49	179	170	123	14	11	6	0,7	
10 NESLAND .....	42	41	8	7	42	34	18	1	-	1	0,6	
11 KYRKJEBØ .....	57	56	17	6	58	54	21	1	1	1	0,6	
12 RORGE .....	34	33	15	4	34	32	13	1	-	4	0,6	
13 AUSTBØ .....	82	71	32	20	91	86	55	9	3	5	0,6	
14 NESLAND .....	40	39	14	7	40	39	28	1	1	2	0,5	
15 HADDELAND .....	94	86	37	24	99	98	85	4	1	-	0,7	
16 RAULAND .....	53	50	17	5	54	49	25	-	5	4	0,6	
17 ARABYGD I .....	62	60	20	18	66	64	42	4	2	1	0,7	
18 MØSSTRAND .....	43	43	19	2	44	40	10	-	3	-	0,8	

## a. KRETSTFORTEGNELSE

Krets- nr.	Navnet på kretsen	Krets- type)	Omfang
0	Uten fast bopel	0	..
1	Vågslid	S	Gnr. 93 bnr. 5 og 7, gnr. 94 bnr. 6, gnr. 95 bnr. 3, 6, 7, 10 og 19, gnr. 96 bnr. 5, gnr. 97, 99 og 100.
2	Midtveit	S	Gnr. 91, 92, gnr. 93 bnr. 1, 2, 4, 6, 8, 10-17, 20 og 22, gnr. 94 bnr. 1 og 2, gnr. 95 bnr. 1, 2, 5, 9, 11, 16, 20, 25, 26, 28, 29 og 35, gnr. 96 bnr. 2, 6 og 14.
3	Tveiten	S	Sagahalli, gnr. 86-89.
4	Grungedal	S	Gnr. 75-85.
5	Smørklepp	S	Gnr. 67-74.
6	Bøgrend/Vinje	S	Gnr. 54, 56-63, gnr. 64 bnr. 1, 2, 4 og 9, gnr. 65 og 66.
7	Kostveit	S	Gnr. 40-53.
8	Tveito	S	Solheim, gnr. 23-25, 27-30, gnr. 64 bnr. 3 og 11.
9	Hylland	S	Gnr. 14-22 og 31-39.
10	Nesland	S	Gnr. 1-13.
11	Kyrkjebø	S	Gnr. 104-111, 120 og 121.
12	Rorge	S	Gnr. 112-119.
13	Austbø	S	Gnr. 149-151, gnr. 152 bnr. 1-4 og 14, gnr. 153 og 154.
14	Nesland	S	Gnr. 142-146.
15	Haddeland	S	Gnr. 137-141, 147 og 148.
16	Rauland	S	Gnr. 132-136.
17	Arabygdi	S	Gnr. 123-131.
18	Møsstrand	S	Gnr. 155-165 og 167-169.


1) S = Spredtbygd krets.

## b. INNDELINGEN I SOGN PR. 1. NOVEMBER 1970

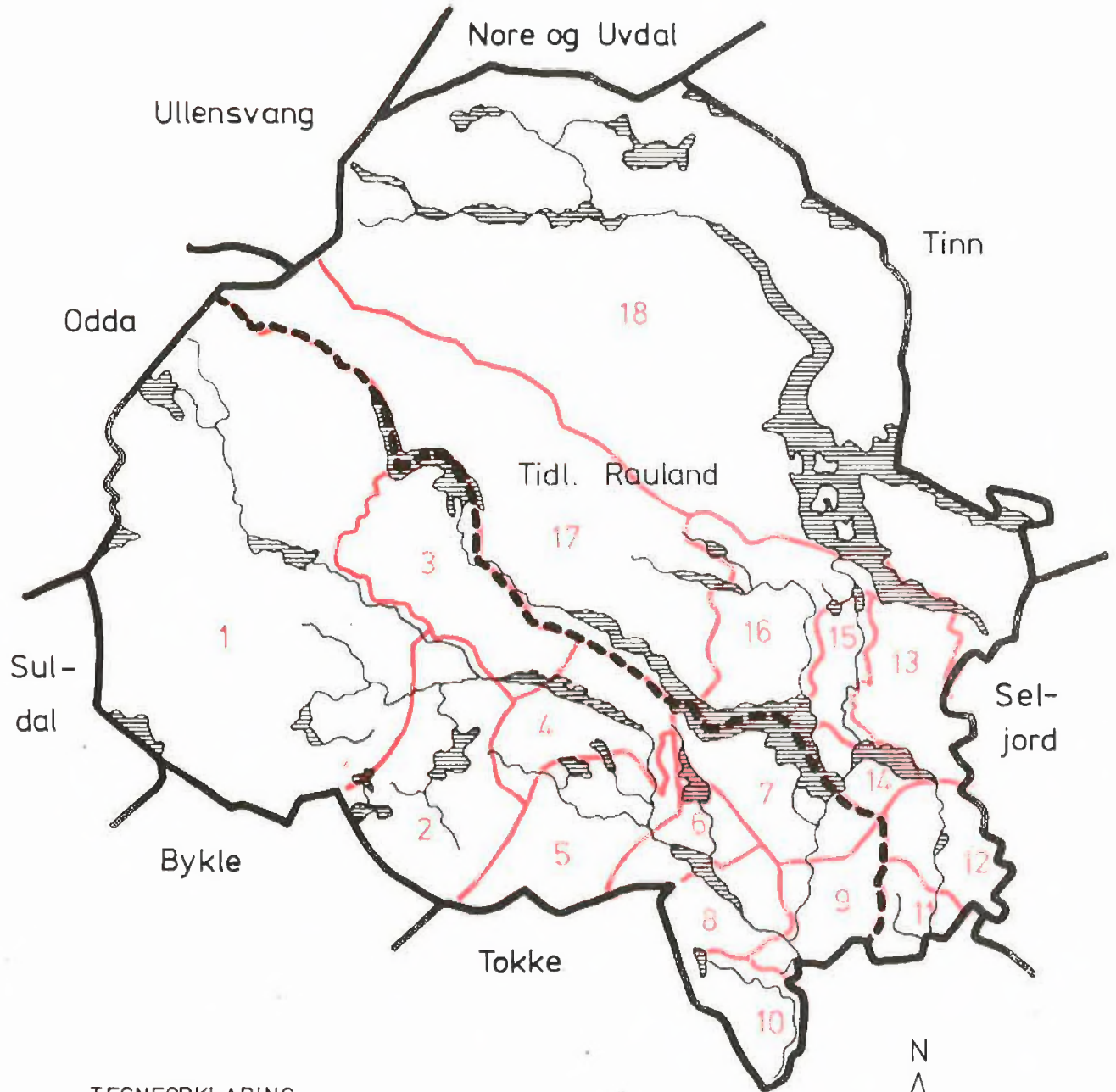
Navnet på sognet	Omfang (tellingskretsnr.)	Navnet på sognet	Omfang (tellingskretsnr.)
Grungedal	1 - 4	Øyfjell	11 - 12
Vinje	5 - 9	Rauland	13 - 17
Nesland	10	Møsstrand	18

## c. OVERSIKT OVER ENDRINGENE I KOMMUNEINNDELINGEN MELLOM TELLINGEN I 1960 OG TELLINGEN I 1970




Kretsnr. i 1970-tellingen	Kommune i 1960-tellingen	Kretsnr. i 1970-tellingen	Kommune i 1960-tellingen
1 - 10	0834 Vinje	11 - 18	0835 Rauland



## 0834 VINJE



## TEGNFORKLARING

-  KOMMUNEGRENSE 1970
-  KOMMUNEGRENSE I 1960, MEN IKKE I 1970
-  KRETSGRENSE 1970
- 3 NR. PÅ SPREDTBYGD KRETS



MÅLESTOKK

0 5 10 15 KM.

