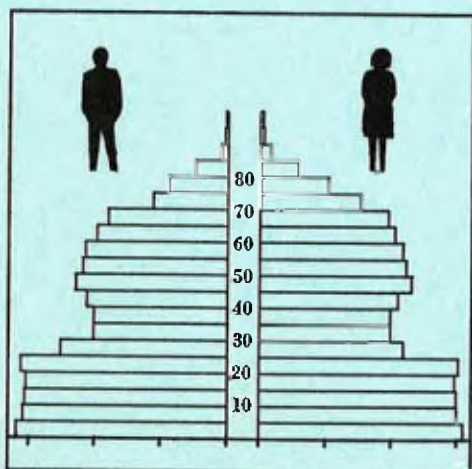


STATISTISKE KOMMUNEHEFTER



# FOLKE- OG BOLIGTELLING

1. NOVEMBER 1970

0707 **LARVIK**

STATISTISK SENTRALBYRÅ  
OSLO


STATISTISKE KOMMUNEHEFTER



FOLKE- OG BOLIGTELLING  
1. NOVEMBER 1970

0707 LARVIK

STATISTISK SENTRALBYRÅ  
OSLO 1973



## FORORD

Den første statistikken utarbeidd på grunnlag av oppgaver til folketellingen i 1970, ble publisert i desember 1971 i heftet "Folkemengden etter alder og ekteskapeleg status, 31. desember 1970".

I serien Statistiske kommunehefter legger Statistisk Sentralbyrå fram de viktigste resultater fra Folke- og bolig telling 1970 for hver enkelt kommune. Heftene vil bli utgitt fra midten av 1972 til siste halvdel av 1973. Da kontrollen av tellingsoppgavene ikke er avsluttet når kommuneheftene utarbeides, er tallene i disse heftene foreløpige.

Endelige tall for hele landet vil bli publisert i 6 hefter som ventes å bli utgitt i 1974. Disse publikasjonene vil også inneholde tabeller med geografiske fordelinger. I tillegg til de tabellene som blir trykt, vil det bli utarbeidd tabeller med mer detaljert statistikk. På grunnlag av tellingsresultatene vil det videre bli utarbeidd et bosettingskart og flere større spesialartikler.


Professor Hallstein Myklebost, Geografisk Institutt, Universitetet i Oslo, har vært Byråets konsulent i arbeidet med kretsinnndelingen.

Statistisk Sentralbyrå, Oslo, 2. mai 1972

Petter Jakob Bjerve

---

Einar Jensen




## INNHold

	Side
Prinsipper og definisjoner .....	7
1. Omfanget av Folke- og bolig telling 1970 .....	7
2. Definisjon av personkjennemerker .....	7
3. Definisjon av familie- og husholdningstype .....	10
4. Definisjon av hus og bolig og hus- og boligkjennemerker .....	11
5. Inndelingen i tellingskretser .....	13
<b>T a b e l l e r</b>	
1. Folkemengden ved folketellingene 1801-1970 .....	16
2. Folkemengden etter kjønn og inntektstakernes viktigste kilde til livsopphold og næring ...	16
3. Personer 16 år og over etter yrkesaktivitet, kjønn og alder .....	16
4. Personer 16 år og over med minst 100 arbeidstimer etter yrkesstatus, arbeidstid, kjønn og næring/yrkesområde .....	17
5. Personer 16-69 år etter yrkesaktivitet, kjønn og høyeste utdanning .....	18
6. Yrkesaktive, skoleelever og studenter 16 år og over etter kjønn og arbeids-/skole-/studie- sted pr. 1. november 1970 .....	19
7. Familier og personer etter familietype og husholdningstype .....	19
8. Personer 16 år og over med egen bolig etter alder, ekteskapelig status og kjønn .....	19
9. Hus, boliger, rom og bosatte etter hustype .....	20
10. Beboede boliger etter hustype og byggeår, og hus, rom og bosatte etter husets byggeår ....	20
11. Beboede boliger etter hustype og tallet på rom, og bosatte etter tallet på rom i boligen .	20
12. Beboede boliger, rom og bosatte etter boligtetthet .....	21
13. Beboede boliger, rom og bosatte etter boligens utstyr .....	21
14. Beboede boliger, rom og bosatte etter eier-/leierforholdet til boligen .....	21
15. Folkemengden etter alder, kjønn og tellingskrets .....	22
16. Personer 16 år og over etter viktigste kilde til livsopphold, næring, kjønn og tellings- krets .....	23
17. Hovedtall for hus og beboede boliger i de enkelte tellingskretser .....	24
<b>V e d l e g g</b>	
1 a. Kretsfortegnelse .....	25
1 b. Inndelingen i sogn pr. 1. november 1970 .....	25
2. Oversiktskart over kretsinnndelingen .....	27

### S t a n d a r d t e g n

- .. Oppgave mangler
- : Tall kan ikke offentliggjøres
- Null



## PRINSIPPER OG DEFINISJONER

## 1. OMFANGET AV FOLKE- OG BOLIGTELLING 1970

Folketellingen omfatter alle personer (også utenlandske statsborgere) som ifølge Forskrifter av 20. januar 1970 om ordningen og føringen av folkeregistrene, var registrert som bosatt i Norge på tellingstidspunktet den 1. november 1970.

I boligteellingen har en med alle hus og privatboliger (privatleiligheter m.v.) hvor minst én person var registrert bosatt den 1. november 1970. Hus og boliger som var ubodd eller som var bebodd bare av midlertidig tilstedeværende (f.eks. ugifte personer som oppholdt seg utenom foreldrenes hjem på grunn av studier), omfattes således ikke av tellingen. Heller ikke er boliger for forpleide i aldershjem, pleiehjem og barnehjem og for losjerende i pensjonater, hoteller o.l. med. Hus hvor alle eller en del av de registrert bosatte var forpleide eller losjerende, er derimot inkludert.

I avsnitt 2 er det gjort nærmere rede for bostedsbegrepet (det sted som en person skal regnes som bosatt) og i avsnitt 4 for hus- og boligbegrepet.

## 2. DEFINISJON AV PERSONKJENNEMERKER

Når ikke annet er nevnt, refererer personopplysningene seg til den 1. november 1970.

*Bosted*

Den enkelte person er i tellingen regnet å ha sitt bosted i den kommune og i den bolig hvor vedkommende var registrert som bosatt den 1. november 1970 ifølge forskriftene om ordningen og føringen av folkeregistrene. Hovedregelen er her at en person skal registreres som bosatt der hvor vedkommende regelmessig tar sin døgnhvile. De viktigste registreringsreglene er ellers:

Bostedsforhold	Skal registreres som bosatt i
Gift person som p.g.a. arbeid, studier, avtjening av verneplikt e.l. oppholder seg utenom ektefellenes felles bolig	Ektefellenes felles bolig
Ugift person som p.g.a. studier, skolegang eller avtjening av verneplikt oppholder seg utenom foreldrenes/forsørgers bolig	Foreldrenes/forsørgers bolig
Ugift person med eget arbeid og som vanligvis ikke bor hos foreldre/forsørger	Boligen der personen vanligvis bor
Person som p.g.a. ferie, besøk hos kjente, forretningsreise e.l. er fraværende fra boligen der vedkommende vanligvis bor	Boligen der personen vanligvis bor
Person som er forpleid i barnehjem, aldershjem, pleiehjem eller er satt bort i privat pleie	Barnehjemmet, aldershjemmet, pleiehjemmet eller boligen hvor personen er i pleie. (På grunn av registreringsvanker er imidlertid en del personer som var anbrakt i pleiehjem, registrert som bosatt i privatbolig på tellingstidspunktet.)
Person som er innlagt på sykehus eller anbrakt på arbeidsskole, arbeidsanstalt eller i fengsel	Boligen der personen var bosatt før innleggelsen eller anbringelsen

Personer som ikke kan henføres til en bestemt bolig, er regnet til gruppen "Uten fast bopel". Av registreringstekniske grunner har en imidlertid i tellingen også måttet ta med enkelte personer med fast bosted i denne gruppen. Personer uten fast bopel er som regel registrert som bosatt i den kommunen hvor de sist hadde fast bosted.



I det følgende er begrepet "Bosatt" brukt i samme betydning som begrepet "Registrert bosatt". Det er ikke som ved tidligere tellinger, hentet inn opplysninger om midlertidig bosted. Fra 1970-tellingen kan det derfor ikke gis oppgaver over den tilstedeværende befolkning.

#### *Alder*

I fordelingene etter alder er den enkelte person gruppert etter alder pr. 31. desember 1970 (1970 minus fødselsår), og ikke som ved tidligere tellinger etter alder på tellingstidspunktet.

#### *Ekteskapelig status*

Det er brukt fire hovedgrupperinger etter ekteskapelig status, nemlig ugifte, gifte, separerte og før gifte. Som før gifte er regnet skilte, enker og enkemenn.

#### *Utdanning*

Opgavene over utdanning omfatter enkeltutdanninger på heltid av minst 5 måneders normal varighet og deltidsutdanninger av tilsvarende varighet. For personer med flere enkeltutdanninger, er den utdanning som har lengst samlet varighet (normal varighet av enkeltutdanningen tillagt varigheten av den forutdanning som kreves) regnet som høyeste utdanning. Av utdanninger med lik samlet varighet, er den som antas å være av størst yrkesmessig betydning, oppfattet som personens høyeste utdanning. Klassifiseringen er i samsvar med Standard for utdanningsgruppering (Statistisk Sentralbyrås Håndbøker, nr. 28). I tellingen er det imidlertid foretatt følgende tre-delning av standardens gymnasnivå (samlet utdanningsvarighet 10-12 år):

1. Utdanning på gymnasnivå I (10 år)
2. Utdanning på gymnasnivå II (11 år)
3. Utdanning på gymnasnivå III (12 år)

Videre er utvidet grunnskoleutdanning (10. frivillig år) i tellingen gruppert sammen med 9-årig grunnskole, mens den er skilt ut som egen gruppe under gymnasnivå i Standard for utdanningsgruppering.

#### *Yrkesaktivitet*

Som yrkesaktivitet er regnet alt arbeid mot vederlag, enten i form av lønn, inntekt av egen bedrift, naturalier e.l., inklusive arbeid som familiemedlem uten fast lønn i familiebedrift (f.eks. gårdsbruk, forretning m.v.), vernepliktstjeneste og tilsvarende plikttjeneste, men eksklusive husarbeid for egen familie.

I gruppen "Med yrkesaktivitet" er tatt med alle personer 16 år og over som utførte yrkesaktivitet i hele eller en del av perioden 1. november 1969 - 31. oktober 1970, også personer som begynte eller sluttet i arbeidslivet i denne perioden, deltidsarbeidere og elever og studenter som hadde hatt feriearbeid.

I tidligere tellinger er personer med inntekt av egen yrkesaktivitet som viktigste kilde til livsopphold, regnet til yrkesbefolkningen (personer med yrke). I disse tellingene avviker imidlertid definisjonen av yrkesaktivitet på enkelte punkter fra definisjonen som er gitt ovenfor. I 1970-tellingen er ikke en bestemt gruppe av personer regnet som yrkesbefolkning. Det er imidlertid gitt fordelinger etter viktigste kilde til livsopphold og etter arbeidstid.

#### *Viktigste kilde til livsopphold*

Personer 16 år og over er gruppert etter den kilde til livsopphold som var viktigst de siste 12 månedene før tellingstidspunktet.

Med inntekt av eget arbeid er ment inntekt av egen yrkesaktivitet.

"Pensjon, trygd" omfatter syketrygd, arbeidsløshetsstrygd, forsørgertrygd, uføretrygd, alderstrygd, yrkesskadetrygd, krigspensjon, bedriftspensjon o.l. Ektefeller som hadde hver sin pensjon som viktigste kilde til livsopphold, er begge gruppert under denne kilden til livsopphold. I disse tilfellene er således ikke den ene ektefellen regnet som forsørget eller å ha husarbeid i hjemmet som viktigste kilde til livsopphold.

Som formue, lån m.v. er også regnet føderåd, leieinntekt, forpaktningssinntekt, annen formuesinntekt og utbetalinger i samband med livsforsikring eller individuell pensjonsforsikring.

"Stipend m.v." omfatter foruten stipend, underhold fra andre enn privatpersoner (f.eks. stønader fra det offentlige, institusjoner eller bedrifter), unntatt pensjon og trygd.

I gruppen "Husarbeid i hjemmet, forsørget" er tatt med alle personer som ikke hadde en av kildene som er spesifisert foran, som den viktigste kilde til livsopphold.

#### *Inntektstaker/Ikke-inntektstaker*

Som inntektstakere er regnet personer 16 år og over med inntekt av eget arbeid; pensjon, trygd m.v.; formue, lån m.v. eller stipend m.v. som viktigste kilde til livsopphold. Tilsvarende er som ikke-inntektstakere regnet alle personer under 16 år og personer 16 år og over som under viktigste kilde til livsopphold er gruppert på "Husarbeid i hjemmet, forsørget". Husmødre som ikke var inntektstakere, er skilt ut som egen gruppe. Denne gruppen omfatter gifte kvinner 16 år og over med husarbeid i hjemmet som viktigste kilde til livsopphold.

I tabell 2 er ikke-inntektstakere gruppert etter samme kilde til livsopphold/næring som en inntektstaker i samme familie (definisjon av familieenheten er gitt i avsnitt 3). Denne inntektstakeren er valgt ut etter følgende prioritetsrekkefølge:

1. Mannlig ektefelle/far
2. Kvinnelig ektefelle/mor
3. Eldste sønn, nest eldste sønn osv.
4. Eldste datter, nest eldste datter osv.

Personer som tilhørte familie uten en eneste inntektstaker, er i tabell 2 gruppert under uoppgitt kilde til livsopphold.

#### *Elever, studenter (tabell 5)*

Som elever og studenter er i tabell 5 regnet personer som i løpet av de siste 12 måneder før tellingstidspunktet, gikk på skole eller studerte, uten hensyn til andre aktiviteter som f.eks. yrkesaktivitet.

#### *Arbeidstid*

Oppgavene over arbeidstid gjelder perioden 1. november 1969 - 31. oktober 1970 og omfatter tid som er gått med til yrkesaktivitet. Tid som er brukt til skolearbeid, studier og husarbeid for egen familie, er således ikke inkludert. Personer som i perioden hadde mindre enn i alt én måneds sykefravær, og ellers - bortsett fra ferie - arbeidet full dag hele perioden, er regnet å ha hatt heldagsarbeid.

#### *Generelt om grupperingen etter næring, yrke og yrkesstatus*

Personer 16 år og over med yrkesaktivitet er gruppert på næring etter arten av virksomheten til den bedrift som den enkelte arbeidet i hele tiden eller lengst tid de siste 12 måneder før tellingstidspunktet. Disse personene er videre gruppert på det yrke og den yrkesstatus som de hadde hele tiden eller lengst tid i bedriften i 12-månedersperioden.

#### *Næring*

Næringsgrupperingen er foretatt etter 1960-utgaven av Standard for næringsgruppering i offentlig norsk statistikk (Statistisk Sentralbyrås Håndbøker, nr. 9). Denne standarden er i samsvar med International Standard Industrial Classification of All Economic Activities (ISIC), Rev. 1.

Med begrepet "Industri m.v." som er brukt i tabelldelen, er ment næringene bergverksdrift m.v., industri og kraft- og vannforsyning m.v. Videre er som "Samferdsel" regnet næringene sjøtransport og annen samferdsel. Samlegruppen "Tjenesteytende næringer" omfatter finansinstitusjoner, eienomsdrift, offentlig administrasjon og forsvar, offentlig og privat tjenesteyting og personlig tjenesteyting. I tabell 4 er under "Annen tjenesteyting" tatt med næringsgrenene hotell- og restaurantdrift og vask, rensing og andre personlige tjenester.

#### *Yrke*

Yrkesgrupperingen er foretatt etter Standard for yrkesgruppering i offentlig norsk statistikk (utgitt av Arbeidsdirektoratet i 1965) som i prinsippet følger 1958-utgaven av International Standard Classification of Occupations (ISCO).

*Yrkesstatus*

I tellingen er det brukt følgende fire grupperinger etter yrkesstatus:

1. Ansatt
2. Selvstendig uten leid hjelp
3. Selvstendig med leid hjelp
4. Familienmedlem uten fast lønn i familiebedrift

Personer (også medeiere) som arbeide i firmaer organisert som aksjeselskap, andelslag eller annen selskapsform med begrenset ansvar, er alltid regnet som ansatte.

En person er regnet som selvstendig (med eller uten leid hjelp) dersom vedkommende drev firmaet alene for egen regning eller sammen med andre som medeier med ubegrenset ansvar (f.eks. i ansvarlig selskap). I de tilfelle hvor ektefeller arbeide i felles virksomhet (f.eks. gårdsbruk, forretning) som ikke var organisert som aksjeselskap e.l., er den ene ektefellen regnet som selvstendig og den andre som familiemedlem uten fast lønn i familiebedrift. Gruppen "Familiemedlem uten fast lønn i familiebedrift" omfatter ellers personer som arbeide i familievirksomhet uten fast avtalt lønn og som verken var eier eller medeier i virksomheten. Et familiemedlem uten fast lønn kan imidlertid ha vederlag for arbeidet i form av kost og losji, andel av overskott e.l.

I tabell 4 er det gitt oppgaver over tallet på henholdsvis ansatte og selvstendige (med eller uten leid hjelp). Differansen mellom summer av disse tall og totaltall utgjør følgelig tallet på familiemedlemmer uten fast lønn i familiebedrift.

*Arbeids-/skole-/studiested*

Personer som pr. 1. november 1970 både hadde inntekt av eget arbeid og som gikk på skole eller studerte, er i tabell 6 gruppert som yrkesaktive og etter arbeidssted dersom arbeidstiden de foregående 12 månedene utgjorde minst 1 000 timer. I motsatt fall er de gruppert som skoleelever/studenter og etter skole-/studiested.

Som personer med annet arbeidssted er regnet personer som arbeide i flere kommuner, var til sjøs eller som arbeide i utlandet. Tilsvarende er personer som studerte i utlandet gruppert under annet studiested.

*Egen bolig*

Ektefeller som var bosatt i samme privatbolig og hvor minst én av ektefellene var boliginnehaver, er begge regnet å ha egen bolig. For øvrig er bare boliginnehaveren eller én av boliginnhaverne gruppert under "Egen bolig". Forpleide i aldershjem, barnehjem og pleiehjem og losjerende i pensjonater og hoteller m.v. er aldri regnet å ha egen bolig.

Definisjon av begrepet "Boliginnehaver" er gitt i kapittel 4 under avsnittet "Eier-/leierforhold".

## 3. DEFINISJON AV FAMILIE OG HUSHOLDNINGSTYPE

Grupperingene på familie og husholdningstype refererer seg til tellingstidspunktet den 1. november 1970.

*Familie*

Til én og samme familie er regnet:

1. Ektepar og eventuelle ugifte barn registrert bosatt i samme privatbolig, aldershjem, pleiehjem, pensjonat, hotell e.l.
2. Far/mor med ugifte barn registrert bosatt i samme privatbolig, aldershjem, pleiehjem, pensjonat, hotell e.l.

3. Hver enkelt person som ikke hører inn under noen av de to gruppene som er spesifisert ovenfor (bl.a. personer uten fast bopel). Disse personene danner således hver for seg egen familie (familie med én person).

I familier med ektepar er også tatt med eventuelle ugifte barn av bare den ene ektefellen og ugifte adoptivbarn og stebarn, men ikke fosterbarn.

Av reglene som er nevnt ovenfor, går det fram at personer (f.eks. ektefeller) som ikke var registrert bosatt i samme privatbolig, aldershjem, pleiehjem, pensjonat, hotell e.l., aldri er gruppert under samme familie. Videre går det fram at gifte, separerte, skilte, enker og enkemenn ikke i noe tilfelle er regnet til samme familie som foreldrene. Når f.eks. et ektepar bor sammen med en skilt datter, danner ektefellene egen familie og datteren egen familie. Ellers kan nevnes at ugifte søsken som har felles bolig, men hvor ingen av foreldrene er bosatt, hver for seg er regnet som særskilt familie.

#### *Husholdningstype*

Det er skilt mellom tre hovedtyper av husholdning, nemlig privathusholdning, felleleshusholdning og annen husholdning.

Gruppen "Privathusholdning" omfatter personer som var registrert som bosatt i privatbolig. Denne husholdningstypen er videre splittet opp etter tallet på familier i husholdningen. Som husholdningsenhet er her regnet bolighusholdning (som omfatter alle bosatte i samme bolig) og ikke kosthusholdning som ved tidligere tellinger.

Til felleleshusholdning er regnet forpleide som var registrert bosatt i aldershjem, barnehjem og pleiehjem og losjerende som var registrert bosatt i pensjonat, hotell e.l.

Betjeningspersonale bosatt ved felleleshusholdninger er alltid gruppert under privathusholdning. Det samme gjelder militært personell som var bosatt i militærforlegning.

Annen husholdning omfatter personer uten fast bopel.

#### 4. DEFINISJON AV HUS OG BOLIG OG HUS- OG BOLIGKJENNEMERKER

Hus- og boligopplysningene refererer seg til den 1. november 1970.

##### *Hus*

Som eget hus er som hovedregel regnet bygg som fra kjeller til loft er atskilt fra andre bygg. Fra denne regelen er det gjort følgende to unntak:

1. Hver enkelt bolig i vertikalt delte tomannsboliger og i rekke, kjede, atrium og terrasse er alltid regnet som særskilt hus.
2. Selv om det fra kjeller til loft er skillevegg(er) uten gjennomgang, er henholdsvis horisontalt delte tomannsboliger som er bygd sammen i rekke e.l., og hver enkelt blokk regnet til ett og samme hus.

Som nevnt under avsnitt 1, omfatter tellingen alle hus hvor minst én person var registrert som bosatt den 1. november 1970.

##### *Bolig*

Til en bolig (leilighet m.v.) er som hovedregel regnet rom som er bygd (eller ombygd) til bruk for én person eller for flere personer med fellesskap i kost og losji, og hvor det er adkomst til rommene (rommet) uten å måtte gå gjennom en annen bolig. Avgrensingen av boligenhetene er ellers foretatt etter følgende spesielle regler:

1. En hybel med egen inngang (utenfra eller fra korridor, oppgang e.l.) og som er bygd i tilknytning til en bolig, er regnet som særskilt bolig bare når hybelboeren (hybelboerne) selv holdt kosten.
2. Hybler uten egen inngang er ikke skilt ut som særskilte boliger.
3. I hybelbygg o.l. er hver enkelt hybel regnet som egen bolig, også i de tilfelle flere hybler har felles gang, hall, bad og/eller kjøkken.
4. I bygg for felleleshusholdning, i hus som er bygd i tilknytning til slike bygg og i militærforlegninger er hybler o.l. for ansatte regnet som særskilte boliger. Likeledes er rom som ble brukt av en ansatt med ektefelle og eventuelle barn, regnet til én og samme bolig.

Med privatbolig er i tellingen ment boliger som ikke er bebodd av forpleide i aldershjem, barnehjem og pleiehjem eller av losjerende i pensjonater, hoteller o.l. Boliger for ansatte (f.eks. sykepleiere) ved felleleshusholdninger er således regnet som privatboliger. Det samme gjelder boliger for befal m.v. i militærforlegninger.

Som nevnt under avsnitt 1, omfatter tellingen alle privatboliger hvor minst én person var registrert bosatt den 1. november 1970. Som betegnelse på disse boligene er i tabelldelen brukt "Bebodde boliger". For de enkelte hus som er med i tellingen, er det imidlertid hentet inn oppgaver over samlet tall på privatboliger (inkl. ubebodde boliger og boliger med bare midlertidig bosatte). Tallene på boliger i alt i tabell 9 gjelder disse boligene.

#### *Rom*

Opgavene over tall på rom refererer seg til boliger som er med i tellingen, og omfatter beboelsesrom på 6 m<sup>2</sup> eller mer som kan nyttes året rundt. Bortsett fra i tabell 11, er også kjøkken på 6 m<sup>2</sup> eller mer inkludert. Entré, hall, bad, alkove, hems og rom som bare nyttes i næringsvirksomhet (f.eks. kontor) er ikke med.

#### *Bosatte*

Tallene på bosatte omfatter personer registrert som bosatt i privatboliger og således ikke personer som er regnet til felleleshusholdning og personer uten fast bopel.

#### *Hustype*

Som våningshus i tilknytning til gårdsdrift er - uansett hustype ellers - regnet hus hvor gårdbrukeren selv, forpakter eller kårfolk var bosatt, men ikke hus for gårdsarbeidere og hus på nedlagte bruk.

Hustypen "Frittliggende enebolig" omfatter hus med én bolig og med minst en halv meters avstand til nærmeste hus (unntatt garasje o.l.).

Til gruppen "Enebolig i rekke, kjede, atrium m.v." er også regnet husenhetene i vertikalt delte tomannsboliger.

Horisontalt delt tomannsbolig er hus med to vanlige leiligheter (som kan ha ulik størrelse) og hvor den ene leiligheten ligger i en etasje over den annen.

Hustypen "Annet småhus" omfatter hus med inntil 2½ etasjer (ekskl. underetasje), unntatt våningshus i tilknytning til gårdsdrift, eneboliger og horisontalt delte tomannsboliger. Hus som har én eller to vanlige leiligheter og hybelleilighet som er skilt ut som egen bolig, er også gruppert under denne hustypen.

Som blokk er regnet hus med 3 etasjer (ekskl. underetasje) eller mer.

Provisorisk boligbygg er hus m.v. som helt eller delvis er tatt i bruk til bolig for 10 år eller mindre (inkl. campingvogner, båter, telt, gammer o.l.).

Gruppen "Forretningsbygg m.v." omfatter hus hvor halvparten eller mindre av golvarealet nyttes til privatboliger, unntatt bygg for felleleshusholdning. Hus med to etasjer og hvor det er forretning i første etasje og bolig i annen etasje, er alltid gruppert under denne hustypen.

Som bygg for felleleshusholdning er regnet hus hvor det for bosatte og/eller midlertidig tilstedeværende er organisert felleleshusholdning. Hus i studentbyer o.l. er imidlertid aldri gruppert her. Av avgrensingsregler som det er gjort rede for under andre avsnitt, går det fram at oppgaver over tall på boliger, rom og bosatte i bygg for felleleshusholdning, bare omfatter privatboliger og rom og bosatte i disse boligene.

#### *Byggeår*

Som byggeår er for det enkelte hus regnet det år da minst halvparten av boligene i huset var ferdige til innflytning. Hus som er ombygd, er gruppert etter opprinnelig byggeår.

#### *WC, bad*

Boliger med eget wc/eget bad omfatter boliger med wc/bad som bare de bosatte i boligen har rett til å nytte, uten hensyn til om wc/bad ligger i eller utenfor boligen. Som boliger med felles wc/felles bad er regnet boliger som har wc/bad felles med en eller flere andre boliger.

#### *Eier-/leierforhold*

Personer med råderett over boligen som de er bosatt i (eier, leier den e.l.), er regnet som boliginnhavere.

Boliginnehavere (f.eks. medlemmer av borettslag) med aksje eller andel som gir boret til boligen, er alltid regnet som leieboere med aksje/andel, også i de tilfelle det er betalt innskott som er høyere enn pålydende verdi av aksjen/andelen.

Leieboere med innskott er boliginnehavere som har betalt innskott (f.eks. obligasjonsinnskott) for å leie boligen, men ikke leieboere som bare har betalt forskott på husleie.

Boliginnehavere som disponerer boligen vederlagsfritt eller som kårbolig, er regnet som leieboere.

En boliginnehaver er regnet å disponere boligen som tjenestebolig når den er stilt til disposisjon i samband med tjenesteforhold på vilkår av at boligen må fraflyttes når tjenesteforholdet opphører, uten hensyn til om det betales husleie eller ikke. Boliger som boliginnehaveren har aksje, andel eller innskott i, er imidlertid aldri regnet som tjenestebolig.

#### *Gjennomsnittstall*

Boliger pr. hus er lik tallet på privatboliger i hus som er med i tellingen (inkl. ubodde boliger og boliger med bare midlertidig tilstedeværende) dividert med tallet på hus som er med i tellingen.

Bebodde boliger pr. hus er lik tallet på privatboliger som er med i tellingen dividert med tallet på hus som er med i tellingen.

Rom pr. bolig er lik tallet på rom (inkl. kjøkken på 6 m<sup>2</sup> eller mer) i privatboliger som er med i tellingen dividert med tallet på disse boligene.

Bosatte pr. bolig er lik tallet på bosatte i privatboliger dividert med tallet på privatboliger som er med i tellingen.

Bosatte pr. rom er lik tallet på bosatte i privatboliger dividert med tallet på rom (inkl. kjøkken på 6 m<sup>2</sup> eller mer) i privatboliger som er med i tellingen.

## 5. INNDELINGEN I TELLINGSKRETSE

For områder som i 1960 tilhørte herredskommune, er kretsinnstillingen foretatt av Byrådet og etter de samme retningslinjer som i 1960-tellingene. Følgende hovedregler er lagt til grunn for innstillingen:

1. En tellingskrets bør være mest mulig ensartet når det gjelder kommunikasjonsforhold, næringsstruktur og befolkningsutvikling.
2. Kretsgrenser må ikke skjære sogne- eller kommunegrenser.
3. En krets skal bestå enten bare av ett tettbygd strøk, del av tettbygd strøk eller av spredtbygd strøk. Som tettbygd strøk regnes områder med minst 200 bosatte på tellings-tidspunktet og hvor avstanden mellom bolighusene som regel ikke overstiger 50 meter. En hussamling som ligger mer enn 50 meter fra en tettbebyggelse, er imidlertid regnet som en del av det tettbygde strøket dersom hussamlingen naturlig hører sammen med tettbebyggelsen. Andre områder er regnet som spredtbygde strøk og er delt videre opp i tellingskretser.

I 1970-tellingene er det for områder som i 1960 tilhørte herredskommune, bare foretatt følgende endringer i kretsinnstillingen som da ble brukt:

1. Når regulering av kommune- eller sognegrenser førte til at en 1960-krets falt inn under mer enn én kommune eller ett sogn i 1970, er kretsen delt videre opp slik at kretsgrenser ikke skjærer kommune- eller sognegrenser.

2. Grensene for tettbygde strøk (og dermed for tettbygde kretser) er justert i samsvar med bosettingen pr. 1. november 1970 etter reglene for avgrensning av disse strøkene.

3. I de tilfelle avgrensingen i 1960-tellingene av spredtbygde kretser ikke var i samsvar med reglene for kretsinnstilling, er grensene justert i 1970-tellingene.

Innstillingen i tellingskretser av områder som i 1960 tilhørte bykommune, er foretatt av folke-registrene i samråd med kommunale myndigheter. I flere tilfelle er kretsinnstillingen for disse områdene ikke den samme som i 1960-tellingene. I begge tellingene er imidlertid grensene fastlagt slik at de ikke skjærer kommune- eller sognegrenser og at en krets består enten bare av tettbygd strøk eller bare av spredtbygd strøk (avgrenset etter reglene som er nevnt ovenfor).

Tettbygde strøk i områder som i 1960 tilhørte herredskommune, er vanligvis ikke delt opp i flere kretser. Byområder er imidlertid alltid regnet til flere kretser.

I vedlegg 1 a er det gitt en kretsfortegnelse og i vedlegg 2 oversiktskart over kretsinn-  
delingen. En oversikt som viser hvilke tellingskretser som inngår i de enkelte sogn, er gitt i ved-  
legg 1 b.

TABELLER



TABELL 1. FOLKEMENGDEN VED FOLKETELLINGENE 1801-1970

ÅR	FOLKE- MENGDEN	ÅR	FOLKE- MENGDEN	ÅR	FOLKE- MENGDEN	ÅR	FOLKE- MENGDEN	ÅR	FOLKE- MENGDEN	ÅR	FOLKE- MENGDEN
1801 ..	2 391	1835 ..	3 413	1865 ..	6 327	1900 ..	10 668	1930 ..	10 471	1960 ..	10 603
1815 ..	2 562	1845 ..	4 012	1875 ..	7 905	1910 ..	10 105	1946 ..	9 824	1970 ..	10 247
1825 ..	3 106	1855 ..	4 944	1890 ..	11 261	1920 ..	11 362	1950 ..	10 311		

TABELL 2. FOLKEMENGDEN ETTER KJØNN OG INNTEKTSTAKERNES VIKTIGSTE KILDE TIL LIVSOPPHOLD OG NÆRING

VIKTIGSTE KILDE TIL LIVSOPPHOLD OG NÆRING	I ALT	MENN	KVIN- NER	INN- TEKTS- TAKERE	IKKE-INNTEKTSTAKERE					
					I ALT	HUS- MØDRE	ANDRE			
							I ALT	AV DISSE:		UOPP- GITT
								UNDER 16 ÅR	16-24 ÅR	
I ALT .....	10 247	4 884	5 363	5 840	4 407	1 772	2 635	2 061	507	
INNTEKT AV EGET ARBEID I ALT ..	7 854	3 984	3 870	3 851	4 003	1 585	2 418	1 922	462	
JORDBRUK OG SKOGBRUK M.V. ...	31	18	13	14	17	8	9	7	2	
FISKE M.V. OG HVALFANGST ....	8	6	2	3	5	1	4	4	-	
INDUSTRI M.V. ....	3 557	1 915	1 642	1 622	1 935	806	1 129	926	188	
BYGGE- OG ANLEGGSVIRKSOMHET .	551	313	238	226	325	128	197	156	38	
VAREHANDEL .....	1 128	494	634	623	505	185	320	244	69	
SAMFERDSEL .....	992	543	449	466	526	209	317	255	59	
TJENESTEYTENDE NÆRINGER .....	1 571	683	888	881	690	248	442	330	106	
UOPPGITT NÆRING .....	16	12	4	16	-	-	-	-	-	
PENSJON, TRYGD .....	2 185	780	1 405	1 884	301	175	126	83	36	
FORMUE, LÅN M.V. ....	93	66	27	79	14	6	8	8	-	
STIPEND M.V. ....	36	23	13	26	10	1	9	8	-	
UOPPGITT .....	79	31	48	-	79	5	74	40	9	

TABELL 3. PERSONER 16 ÅR OG OVER ETTER YRKESAKTIVITET, KJØNN OG ALDER

KJØNN OG ALDER	I ALT	UTEN YRKES- AKTI- VITET	MED YRKESAKTIVITET						
			ARBEIDSTID I TIMER					UOPP- GITT	
			I ALT	UNDER 100	100- 499	500- 999	1 000 OG MER		
							I ALT		AV DISSE: HELDAGS- ARBEID
I ALT .....	8 186	3 661	4 525	55	348	400	3 722	3 199	-
16-19 .....	666	332	334	6	75	48	205	168	-
20-24 .....	843	208	635	5	59	46	525	425	-
25-59 .....	4 241	1 314	2 927	36	179	237	2 475	2 166	-
60-66 .....	891	424	467	2	24	49	392	341	-
67-69 .....	358	246	112	3	6	8	95	78	-
70 OG OVER .....	1 187	1 137	50	3	5	12	30	21	-
MENN I ALT .....	3 840	884	2 956	15	111	116	2 714	2 432	-
16-19 .....	351	150	201	3	48	27	123	104	-
20-24 .....	441	44	397	1	34	28	334	258	-
25-59 .....	2 049	133	1 916	7	18	32	1 859	1 720	-
60-66 .....	401	75	326	-	9	17	300	269	-
67-69 .....	158	72	86	1	1	3	81	68	-
70 OG OVER .....	440	410	30	3	1	9	17	13	-
KVINNER I ALT .....	4 346	2 777	1 569	40	237	284	1 008	767	-
16-19 I ALT .....	315	182	133	3	27	21	82	64	-
AV DISSE: GIFTE ...	19	12	7	-	-	-	7	4	-
20-24 I ALT .....	402	164	238	4	25	18	191	167	-
AV DISSE: GIFTE ...	207	129	78	3	13	11	51	38	-
25-59 I ALT .....	2 192	1 181	1 011	29	161	205	616	446	-
AV DISSE: GIFTE ...	1 781	1 052	729	25	144	174	386	245	-
60-66 .....	490	349	141	2	15	32	92	72	-
67-69 .....	200	174	26	2	5	5	14	10	-
70 OG OVER .....	747	727	20	-	4	3	13	8	-

TABELL 4. PERSONER 16 ÅR OG OVER MED MINST 100 ARBEIDSTIMER ETTER YRKESSTATUS, ARBEIDSTID, KJØNN OG NÆRING/YRKESOMRÅDE

NÆRING/YRKESOMRÅDE	AV DISSE:					ARBEIDSTID I TIMER					
	I ALT	AN- SATTE	SELV- STEN- DIGE	MENN	KVIN- NER	100-999			1 000 OG MER		
						I ALT	MENN	KVIN- NER	I ALT	MENN	KVIN- NER
I ALT .....	4 469	4 096	309	2 941	1 528	748	227	521	3 721	2 714	1 007
NÆRING											
JORDBRUK .....	6	4	2	5	1	2	:	:	4	:	:
SKOGBRUK M.V. ....	12	12	-	12	-	3	3	-	9	9	-
FISKE M.V., HVALFANGST DRIFTSDRIFT M.V. ....	3	2	1	3	-	-	-	-	3	3	-
INDUSTRI .....	1 723	1 671	43	1 360	363	193	82	111	1 530	1 278	252
BYGGE- OG ANLEGGSVIRKS. KRAFT-, VANNFØRS. M.V. ....	246	186	57	235	11	27	24	3	219	211	8
VAREHANDEL .....	32	31	1	30	2	3	:	:	29	:	:
FINANSINSTITUSJONER ...	765	629	97	343	422	162	24	138	603	319	284
ETENDOMSDRIFT .....	84	83	1	46	38	14	3	11	70	43	27
SJØTRANSPORT .....	4	4	-	1	3	2	:	:	2	:	:
ANNEN SAMFERDSEL .....	293	293	-	234	59	40	23	17	253	211	42
OFF. ADM. OG FORSVAR ..	227	187	39	183	44	24	11	13	203	172	31
OFF. OG PRIV. TJ.YTING	211	211	-	156	55	45	26	19	166	130	36
LØNT HUSARBEID .....	615	564	44	243	372	169	20	149	446	223	223
ANNEN TJENESTEYTING ...	54	54	-	-	54	30	-	30	24	-	24
UOPPGITT .....	151	122	24	51	100	31	4	27	120	47	73
	16	16	-	12	4	-	-	-	16	12	4
1 YRKESOMRÅDE											
TEKNISK, VITENSKAPELIG, HUMANISTISK OG KUNST- NERISK ARBEID I ALT ...	493	450	42	271	222	75	19	56	418	252	166
TEKNISK ARBEID .....	87	81	6	85	2	7	:	:	80	:	:
MEDISINSK ARBEID .....	25	10	15	21	4	1	1	-	24	20	4
SYKEPLEIE- OG ANNET PLEIEARBEID .....	111	109	1	6	105	27	2	25	84	4	80
PEDAGOGISK ARBEID ...	141	138	3	79	62	24	3	21	117	76	41
ADM.- OG FORVALTNINGS- ARB., BEDR.- OG ORGANI- SASJONSLEDELSE I ALT ..	158	127	31	152	6	7	5	2	151	147	4
OFFENTLIG ADM.- OG FORVALTNINGSARBEID ..	19	19	-	19	-	1	1	-	18	18	-
BEDR. OG ORG.LEDELSE	139	108	31	133	6	6	4	2	133	129	4
KONTORARBEID .....	406	392	2	140	266	70	10	60	336	130	206
HANDELSARBEID I ALT ...	541	412	90	203	338	:	11	:	:	192	:
GROSSISTER OG DETALJISTER .....	87	-	87	64	23	5	3	2	82	61	21
HANDELSREISENDE- OG AGENTURARBEID .....	38	36	2	37	1	:	1	:	:	36	:
HANDELSARB. FRA KONT. OG DETALJHANDELSARB.	410	370	1	96	314	113	7	106	297	89	208
JORDBRUKS-, SKOGBRUKS- OG FISKEARBEID .....	27	24	3	26	1	5	:	:	22	:	:
GRUVE- OG SPRENGNINGS- ARBEID M.M. ....	24	24	-	24	-	2	2	-	22	22	-
TRANSPORT- OG KOMMUNI- KASJONSARBEID I ALT ...	401	361	39	370	31	44	32	12	357	338	19
VEGTRAFIKKARBEID ...	156	117	39	150	6	19	14	5	137	136	1
POST- OG TELEKOM.ARB.	39	38	-	15	24	11	4	7	28	11	17
INDUSTRI-, BYGGE- OG ANLEGG SARBEID I ALT ...	1 741	1 654	80	1 510	231	156	103	53	1 585	1 407	178
JERN- OG MET.VAREARB.	391	380	11	385	6	18	17	1	373	368	5
ELEKTROARBEID .....	112	111	1	112	-	4	4	-	108	108	-
TREARBEID .....	289	267	22	286	3	21	21	-	268	265	3
NÆRINGSMIDDELARBEID .	111	101	7	92	19	17	7	10	94	85	9
KJEMISK PROSESSAR- BEID, TREFOREDLINGS- OG PAPIRARBEID .....	84	84	-	84	-	2	2	-	82	82	-
LASTE-, LOSSE- OG LAGERARBEID .....	131	130	-	122	9	11	10	1	120	112	8
SERVICEARBEID I ALT ...	587	561	22	158	429	248	20	228	339	138	201
SIVILT OVERVÅKNINGS- OG TRYGGINGSARBEID ..	55	55	-	54	1	4	:	:	51	:	:
HOTELL- OG RESTAU- RANTARBEID, HUSARBEID VAKTMESTER- OG	132	131	1	33	99	45	6	39	87	27	60
RENGJØRINGSARBEID ...	272	271	-	33	239	177	7	170	95	26	69
MILITERT ARBEID .....	75	75	-	75	-	21	21	-	54	54	-
UOPPGITT .....	16	16	-	12	4	-	-	-	16	12	4

1 BARE ET UTVALG AV YRKESOMRÅDER ER SPESIFISERT

TABELL 5. PERSONER 16-69 ÅR ETTER YRKESAKTIVITET, KJØNN OG HØYESTE UTDANNING

KJØNN OG HØYESTE UTDANNING	I ALT	UTEN YRKESAKTIVITET, ARBEIDSTIMER UNDER 100 TIMER ELLER UOPPGITT		MED 100 ARBEIDSTIMER ELLER MER					
		I ALT	AV DISSE: I ALT ELEVER, STU- DENTER	100-499 TIMER		500-999 TIMER		1 000 TIMER OG MER	
				I ALT	AV DISSE: ELEVER, STU- DENTER	I ALT	AV DISSE: ELEVER, STU- DENTER		
I ALT .....	6 999	2 576	404	4 423	343	121	388	73	3 692
MENN I ALT .....	3 400	486	199	2 914	110	76	107	48	2 697
UNGDOMSSKOLENIVA, 7-9 ÅR, I ALT ..	2 082	370	133	1 712	62	39	56	18	1 594
7-ÅRIG FOLKESKOLE .....	1 164	213	9	951	15	-	23	-	913
ALLMENT FAGFELT ELLERS .....	434	125	116	309	37	32	19	11	253
ADMINISTRASJON OG ØKONOMI .....	123	15	2	108	3	2	5	3	100
INDUSTRI, HÅNDVERK OG TEKNIKK ..	281	14	6	267	3	1	7	2	257
SAMFERDSEL .....	45	-	-	45	3	3	1	1	41
JORDBRUK, SKOGBRUK OG FISKE ....	7	-	-	7	-	-	-	-	7
TJENESTEYTING OG FORSVAR .....	27	3	-	24	1	1	1	1	22
GYMNASNIVA I, 10 ÅR, I ALT .....	538	50	24	488	15	10	12	6	461
ALLMENT FAGFELT .....	319	37	22	282	11	10	6	4	265
ADMINISTRASJON OG ØKONOMI .....	10	1	-	9	-	-	-	-	9
INDUSTRI, HÅNDVERK OG TEKNIKK ..	68	2	-	66	2	-	1	-	63
SAMFERDSEL .....	71	6	1	65	1	-	1	-	63
JORDBRUK, SKOGBRUK OG FISKE ....	12	-	-	12	-	-	-	-	12
TJENESTEYTING OG FORSVAR .....	57	3	1	54	1	-	4	2	49
GYMNASNIVA II,III, 11-12 ÅR, I ALT	486	41	30	445	25	20	22	10	398
ALLMENT FAGFELT .....	172	31	28	141	18	16	13	10	110
ADMINISTRASJON OG ØKONOMI .....	25	-	-	25	-	-	-	-	25
INDUSTRI, HÅNDVERK OG TEKNIKK ..	197	2	-	195	3	2	4	-	188
SAMFERDSEL .....	67	6	2	61	3	1	4	-	54
JORDBRUK, SKOGBRUK OG FISKE ....	-	-	-	-	-	-	-	-	-
TJENESTEYTING OG FORSVAR .....	19	-	-	19	-	-	1	-	18
UNIVERSITETS- OG HØGSKOLENIVA I, 13-14 ÅR, I ALT .....	163	11	8	152	7	6	11	10	134
UNDERVISNING .....	26	2	1	24	-	-	1	1	23
ADMINISTRASJON, ØKONOMI, SAMFUNNSVITENSKAP OG JUS .....	54	9	7	45	3	3	5	5	37
NATURVITENSKAP OG TEKNIKK .....	69	-	-	69	4	3	4	3	61
UNIVERSITETS-, HØGSKOLENIVA II,III OG FORSKERNIVA, OVER 14 ÅR, I ALT	120	4	2	116	1	1	6	4	109
UNDERVISNING .....	13	2	2	11	1	1	1	1	9
ADMINISTRASJON, ØKONOMI, SAMFUNNSVITENSKAP OG JUS .....	23	-	-	23	-	-	-	-	23
NATURVITENSKAP OG TEKNIKK .....	35	1	-	34	-	-	4	2	30
UOPPGITT ELLER INGEN UTDANNING ...	11	10	2	1	-	-	-	-	1
KVINNER I ALT .....	3 599	2 090	205	1 509	233	45	281	25	995
UNGDOMSSKOLENIVA, 7-9 ÅR, I ALT ..	2 577	1 607	145	970	162	23	209	14	599
7-ÅRIG FOLKESKOLE .....	1 470	982	2	488	77	3	122	1	289
ALLMENT FAGFELT ELLERS .....	619	389	128	230	50	18	39	8	141
ADMINISTRASJON OG ØKONOMI .....	275	125	7	150	24	2	28	5	98
INDUSTRI, HÅNDVERK OG TEKNIKK ..	68	33	6	35	5	-	7	-	23
HELSEVERN .....	8	4	-	4	-	-	1	-	3
TJENESTEYTING OG FORSVAR .....	133	72	2	61	6	-	12	-	43
GYMNASNIVA I, 10 ÅR, I ALT .....	649	328	20	321	41	9	43	8	237
ALLMENT FAGFELT .....	577	292	18	285	37	9	37	7	211
ADMINISTRASJON OG ØKONOMI .....	13	9	-	4	1	-	1	-	2
INDUSTRI, HÅNDVERK OG TEKNIKK ..	15	7	2	8	1	-	1	1	6
SAMFERDSEL .....	15	9	-	6	-	-	2	-	4
HELSEVERN .....	16	6	-	10	-	-	-	-	7
TJENESTEYTING OG FORSVAR .....	4	2	-	2	-	-	-	-	-
GYMNASNIVA II,III, 11-12 ÅR, I ALT	237	114	33	123	18	7	15	3	90
ALLMENT FAGFELT .....	139	75	33	64	11	7	9	3	44
ADMINISTRASJON OG ØKONOMI .....	6	2	-	4	-	-	-	-	4
INDUSTRI, HÅNDVERK OG TEKNIKK ..	13	7	-	6	2	-	1	-	3
HELSEVERN .....	53	17	-	36	4	-	4	-	28
TJENESTEYTING OG FORSVAR .....	22	11	-	11	1	-	1	-	9
UNIVERSITETS- OG HØGSKOLENIVA I, 13-14 ÅR, I ALT .....	108	30	4	78	12	6	14	-	52
UNDERVISNING .....	44	12	2	32	5	2	5	-	22
ADMINISTRASJON, ØKONOMI, SAMFUNNSVITENSKAP OG JUS .....	37	13	1	24	3	2	4	-	17
UNIVERSITETS-, HØGSKOLENIVA II,III OG FORSKERNIVA, OVER 14 ÅR, I ALT	20	5	1	15	-	-	-	-	15
UNDERVISNING .....	12	2	-	10	-	-	-	-	10
ADMINISTRASJON, ØKONOMI, SAMFUNNSVITENSKAP OG JUS .....	-	-	-	-	-	-	-	-	-
NATURVITENSKAP OG TEKNIKK .....	-	-	-	-	-	-	-	-	-
UOPPGITT ELLER INGEN UTDANNING ...	8	6	2	2	-	-	-	-	2

1 BARE ET UTVALG AV FAGOMRÅDEK ER SPESIFISERT UNDER DE ENKELTE UTDANNINGSNIVAER

TABELL 6. YRKESAKTIVE, SKOLEELEVER OG STUDENTER 16 ÅR OG OVER ETTER KJØNN OG ARBEIDS-/SKOLE-/STUDIESTED PR. 1. NOVEMBER 1970

ARBEIDS-/SKOLE-/STUDIESTED	I ALT	1			2		
		YRKESAKTIVE			SKOLEELEVER OG STUDENTER		
		I ALT	MENN	KVINNER	I ALT	MENN	KVINNER
I ALT .....	4 714	4 193	2 741	1 452	521	289	232
I KOMMUNEN .....	3 620	3 333	2 081	1 252	287	144	143
HEDRUM .....	151	150	100	50	1	1	-
SANDEFJORD .....	96	41	35	6	55	37	18
TJØLLING .....	84	78	65	13	6	-	6
BRUNLANES .....	80	79	42	37	1	-	1
OSLO .....	70	23	18	5	47	28	19
STAVERN .....	65	64	37	27	1	1	-
ANDRE KOMMUNER I FYLKET .....	53	22	15	7	31	15	16
ANDRE KOMMUNER UTENFOR FYLKET ...	137	64	59	5	73	48	25
ANNET STED .....	358	339	289	50	19	15	4

1 EKSKL. PERSONER SOM AVTJENTE VERNEPLIKTSTJENESTE OG YRKESAKTIVE SOM IKKE HAR OPPGITT ARBEIDSSTED

2 EKSKL. SKOLEELEVER OG STUDENTER SOM IKKE HAR OPPGITT SKOLE-/STUDIESTED

TABELL 7. FAMILIER OG PERSONER ETTER FAMILIETYPPE OG HUSHOLDNINGSTYPE

HUSHOLDNINGSTYPE	I ALT		FAMILIER MED TO ELLER FLERE PERSONER							
	FAMI- LIER	PER- SONER	FAMI- LIER MED PER- SON	I ALT		EKTE- PAR UTEN UGIFTE BARN	EKTEPAR MED UGIFTE BARN		MOR ELLER FAR MED UGIFTE BARN	
				FAMI- LIER	PER- SONER		FAMI- LIER	PER- SONER	FAMI- LIER	PER- SONER
I ALT .....	4 420	10 247	1 635	2 785	8 612	989	1 542	6 018	254	616
PRIVATHUSHOLDNING I ALT .	4 214	10 034	1 436	2 778	8 598	982	1 542	6 018	254	616
MED EN FAMILIE .....	3 567	9 028	997	2 570	8 031	906	1 466	5 738	198	481
MED TO FAMILIER .....	518	846	330	188	516	68	71	260	49	120
MED FLERE FAMILIER .....	129	160	109	20	51	8	5	20	7	15
FELLESHUSHOLDNING .....	158	165	151	7	14	7	-	-	-	-
ANNEN HUSHOLDNING .....	48	48	48	-	-	-	-	-	-	-

TABELL 8. PERSONER 16 ÅR OG OVER MED EGEN BOLIG ETTER ALDER, EKTESKAPELIG STATUS OG KJØNN

EKTESKAPELIG STATUS OG KJØNN	I ALT	ALDER									
		16-19	20-24	25-29	30-39	40-49	50-59	60-69	70-79	80 OG OVER	
PERSONER 16 ÅR OG OVER I ALT ...	8 186	666	843	529	839	1 269	1 604	1 249	828	359	
AV DISSE: MED EGEN BOLIG .....	6 365	28	354	402	764	1 187	1 507	1 184	724	215	
MENN I ALT .....	3 840	351	441	281	409	605	754	559	326	114	
AV DISSE: MED EGEN BOLIG .....	2 845	2	133	186	360	555	702	538	297	72	
KVINNER I ALT .....	4 346	315	402	248	430	664	850	690	502	245	
AV DISSE: MED EGEN BOLIG .....	3 520	26	221	216	404	632	805	646	427	143	
UGIFTE I ALT .....	1 949	646	494	132	82	116	140	150	127	62	
AV DISSE: MED EGEN BOLIG .....	456	13	43	31	24	55	76	106	82	26	
MENN I ALT .....	994	350	303	90	45	64	64	39	26	13	
AV DISSE: MED EGEN BOLIG .....	143	1	13	13	12	29	28	27	16	4	
KVINNER I ALT .....	955	296	191	42	37	52	76	111	101	49	
AV DISSE: MED EGEN BOLIG .....	313	12	30	18	12	26	48	79	66	22	
GIFTE OG SEPARERTE I ALT .....	5 202	20	349	383	728	1 100	1 315	859	370	78	
AV DISSE: MED EGEN BOLIG .....	5 078	15	311	363	715	1 092	1 303	851	364	64	
MENN I ALT .....	2 594	1	138	182	355	521	654	478	220	45	
AV DISSE: MED EGEN BOLIG .....	2 528	1	120	170	343	516	647	476	216	39	
KVINNER I ALT .....	2 608	19	211	201	373	579	661	381	150	33	
AV DISSE: MED EGEN BOLIG .....	2 550	14	191	193	372	576	656	375	148	25	
FØR GIFTE I ALT .....	1 035	-	-	14	29	53	149	240	331	219	
AV DISSE: MED EGEN BOLIG .....	831	-	-	8	25	40	128	227	278	125	
MENN I ALT .....	252	-	-	9	9	20	36	42	80	56	
AV DISSE: MED EGEN BOLIG .....	174	-	-	3	5	10	27	35	65	29	
KVINNER I ALT .....	783	-	-	5	20	33	113	198	251	163	
AV DISSE: MED EGEN BOLIG .....	657	-	-	5	20	30	101	192	213	96	

TABELL 9. HUS, BOLIGER, ROM OG BOSATTE ETTER HUSTYPE

	PERMANENT BOLIGBYGG										PRO- VI- SOR- BO- LIG- BYGG	FOR- RET- NINGS- BYGG M.V.	BYGG FOR FEL- LES- HUS- HOLD- NING	UOPP- GITT HUS- TYPE
	I ALT	I ALT	VA- NINGS- HUS I TILKN. GARDS- DRIFT	FRITT- LIGG- ENDE BOLIG	ENE- BOLIG I REKKE, KJEDE, ATRIUM M.V.	ANNEN ENE- BOLIG	HORI- SON- TALT DELTA TO- MANN- BOLIG	ANNET SMAHUS	BLOKK	BLOKK				
HUS .....	2 202	2 059	11	1 044	151	29	432	366	26	4	130	9	-	
BOLIGER I ALT ...	3 969	3 719	21	1 044	151	29	864	1 226	384	5	224	21	-	
AV DISSE: BEBODDE	3 867	3 631	19	1 044	151	29	848	1 183	357	5	212	19	-	
ROM .....	15 045	14 136	77	5 112	710	104	3 221	3 690	1 222	9	863	37	-	
BOSATTE .....	10 034	9 481	46	3 177	543	62	2 103	2 688	862	5	515	33	-	
BOLIGER PR. HUS .	1,8	1,8	1,9	1,0	1,0	1,0	2,0	3,3	14,8	1,3	1,7	2,3	-	
ROM PR. BOLIG ...	3,9	3,9	4,1	4,9	4,7	3,6	3,8	3,1	3,4	1,8	4,1	1,9	-	
BOSATTE PR. BOLIG	2,6	2,6	2,4	3,0	3,6	2,1	2,5	2,3	2,4	1,0	2,4	1,7	-	
BOSATTE PR. ROM .	0,7	0,7	0,6	0,6	0,8	0,6	0,7	0,7	0,7	0,6	0,6	0,9	-	

TABELL 10. BEBODDE BOLIGER ETTER HUSTYPE OG BYGGEAR, OG HUS, ROM OG BOSATTE ETTER HUSETS BYGGEAR

HUSETS BYGGEAR	HUS	BEBODDE BOLIGER							BOSATTE				
		I PERMANENTE BOLIGBYGG							ROM BOSATTE	BE- BOD- DE BO- LIG- ER PR. HUS	PR. BO- LIG	PR. ROM	
		I ALT	I ALT	I VANINGS- HUS I TILKN. TIL GARDSDRIFT OG I FRITTL. ENEBOLIGER	I ANDRE ENE- OG TO- MANN- BOLIGER OG SMAHUS	I BLOKK- ER	I ANDRE BYGG	ROM					
I ALT .....	2 202	3 867	3 631	1 063	2 211	357	236	15 045	10 034	1,8	3,9	2,6	0,7
1900 OG FØR ....	759	1 213	1 080	386	686	8	133	4 470	2 880	1,6	3,7	2,4	0,6
1901-1910 .....	195	394	361	53	288	20	33	1 448	937	2,0	3,7	2,4	0,6
1911-1920 .....	189	355	327	78	245	4	28	1 242	803	1,9	3,5	2,3	0,6
1921-1930 .....	121	220	206	40	157	9	14	818	537	1,8	3,7	2,4	0,7
1931-1940 .....	120	161	157	77	80	-	4	721	394	1,3	4,5	2,4	0,5
1941-1945 .....	5	7	7	3	4	-	-	30	18	1,4	4,3	2,6	0,6
1946-1950 .....	97	178	173	48	92	33	5	730	467	1,8	4,1	2,6	0,6
1951-1960 .....	367	669	656	138	464	54	13	2 802	1 952	1,8	4,2	2,9	0,7
1961-1970 .....	349	670	664	240	195	229	6	2 784	2 046	1,9	4,2	3,1	0,7
UOPPGITT .....	-	-	-	-	-	-	-	-	-	-	-	-	-

TABELL 11. BEBODDE BOLIGER ETTER HUSTYPE OG TALLET PÅ ROM, OG BOSATTE ETTER TALLET PÅ ROM I BOLIGEN

TALLET PÅ ROM, EKSKL. KJØKKEN	BEBODDE BOLIGER							BOSATTE	
	I PERMANENTE BOLIGBYGG							I ALT	PR. ROM
	I ALT	I ALT	I VANINGS- HUS I TILKN. TIL GARDSDRIFT OG I FRITTL. ENEBOLIGER	I ANDRE ENE- OG TOMANN- BOLIGER OG SMAHUS	I BLOKKER	I ANDRE BYGG	ROM		
I ALT .....	3 867	3 631	1 063	2 211	357	236	10 034	0,7	
0 ROM ELLER UOPPGITT ..	-	-	-	-	-	-	-	-	
1 ROM I ALT .....	436	392	8	323	61	44	595	0,9	
MED KJØKKEN I ALT ...	360	341	7	282	52	19	514	0,9	
UNDER 6 KVM. ....	118	114	2	77	35	4	155	1,3	
6 KVM. OG MER .....	242	227	5	205	17	15	359	0,7	
UTEN KJØKKEN .....	76	51	1	41	9	25	81	1,1	
2 ROM I ALT .....	937	894	115	700	79	43	1 975	0,7	
MED KJØKKEN .....	924	884	115	690	79	40	1 952	0,7	
UTEN KJØKKEN .....	13	10	-	10	-	3	23	0,9	
3 ROM .....	1 345	1 282	288	842	152	63	3 639	0,7	
4 ROM .....	728	679	360	257	62	49	2 347	0,6	
5 ROM .....	262	239	175	61	3	23	895	0,6	
6 ROM .....	106	96	75	21	-	10	398	0,5	
7 ROM .....	30	28	26	2	-	2	106	0,4	
8 ROM OG MER .....	23	21	16	5	-	2	79	0,4	

TABELL 12. BEBODDE BOLIGER, ROM OG BOSATTE ETTER BOLIGTETTHET

	I ALT	BOSATTE PR. ROM, INKL. KJØKKEN PÅ 6 KVM. OG MER									0 ROM ELLER UOPP- GITT
		UNDER	0,25-	0,50-	0,75-	1,00-	1,25-	1,50-	1,75-	2,00	
		0,25	0,49	0,74	0,99	1,24	1,49	1,74	1,99	OG MER	
BEBODDE BOLIGER .....	3 867	96	802	1 346	511	775	181	87	11	58	-
ROM .....	15 045	557	3 457	5 205	2 334	2 430	658	259	44	101	-
BOSATTE .....	10 034	99	1 156	2 940	1 820	2 462	851	404	77	225	-
ROM PR. BOLIG .....	3,9	5,8	4,3	3,9	4,6	3,1	3,6	3,0	4,0	1,7	-
BOSATTE PR. BOLIG .....	2,6	1,0	1,4	2,2	3,6	3,2	4,7	4,6	7,0	3,9	-

TABELL 13. BEBODDE BOLIGER, ROM OG BOSATTE ETTER BOLIGENS UTSTYR

	I ALT	INNLAGT VANN I HUSET									IKKE INN- LAGT VANN I HUSET	UOPP- GITT
		EGET WC		FELLES WC		EGET ELLER	UTEN WC		WC OG FELLES BAD	UTEN BAD		
		I ALT	EGET BAD	FELLES BAD	EGET BAD	FELLES BAD	WC OG FELLES BAD	EGET FELLES BAD				
BEBODDE BOLIGER .....	3 867	3 856	2 515	105	54	135	691	13	343	11	-	
ROM .....	15 045	15 017	10 865	353	196	310	2 139	43	1 111	28	-	
BOSATTE .....	10 034	10 015	7 143	235	116	230	1 464	24	803	19	-	
ROM PR. BOLIG .....	3,9	3,9	4,3	3,4	3,6	2,3	3,1	3,3	3,2	2,5	-	
BOSATTE PR. BOLIG .....	2,6	2,6	2,8	2,2	2,1	1,7	2,1	1,8	2,3	1,7	-	
BOSATTE PR. ROM .....	0,7	0,7	0,7	0,7	0,6	0,7	0,7	0,6	0,7	0,7	-	

TABELL 14. BEBODDE BOLIGER, ROM OG BOSATTE ETTER EIER-/LEIERFORHOLDET TIL BOLIGEN

	I ALT	BOLIGINNEHAVEREN DISPONERER BOLIGEN SOM									TJEN- ESTE- ELLER FOR- PAK- TER- BOLIG	UOPP- GITT
		EIER	LEIEBOER						MED INN- SKOTT	UTEN INN- SKOTT		
			MED AKSJE/ANDEL			UTEN AKSJE/ANDEL						
			I ALT	MED INN- SKOTT	UTEN INN- SKOTT	I ALT	MED INN- SKOTT	UTEN INN- SKOTT				
BEBODDE BOLIGER ...	3 867	1 806	1 924	556	555	1	1 368	46	1 322	137	-	
ROM .....	15 045	8 258	6 285	2 072	2 067	5	4 213	115	4 098	502	-	
BOSATTE .....	10 034	5 140	4 556	1 522	:	:	3 034	81	2 953	338	-	
ROM PR. BOLIG .....	3,9	4,6	3,3	3,7	3,7	5,0	3,1	2,5	3,1	3,7	-	
BOSATTE PR. BOLIG .....	2,6	2,8	2,4	2,7	:	:	2,2	1,8	2,2	2,5	-	
BOSATTE PR. ROM ...	0,7	0,6	0,7	0,7	:	:	0,7	0,7	0,7	0,7	-	

TABELL 15. FOLKEMENGDEN ETTER ALDER, KJØNN OG TELLINGSKRETS

TELLINGSKRETS OG KJØNN	I ALT	ALDER									
		UNDER 7	7-15	16-19	20-24	25-29	30-39	40-49	50-59	60-69	70 OG OVER
KOMMUNEN I ALT .....	10 247	860	1 201	666	843	529	839	1 269	1 604	1 249	1 187
MENN I ALT .....	4 884	433	611	351	441	281	409	605	754	559	440
UGIFTE .....	2 038	433	611	350	303	90	45	64	64	39	39
GIFTE OG SEPARERTE .....	2 594	-	-	1	138	182	355	521	654	478	265
FØR GIFTE .....	252	-	-	-	-	9	9	20	36	42	136
KVINNER I ALT .....	5 363	427	590	315	402	248	430	664	850	690	747
UGIFTE .....	1 972	427	590	296	191	42	37	52	76	111	150
GIFTE OG SEPARERTE .....	2 608	-	-	19	211	201	373	579	661	381	183
FØR GIFTE .....	783	-	-	-	-	5	20	33	113	198	414
01 LANGESTRAND I .....	577	51	54	32	52	42	38	51	107	71	79
MENN .....	267	18	25	19	30	26	19	25	46	24	35
KVINNER .....	310	33	29	13	22	16	19	26	61	47	44
02 LANGESTRAND II .....	641	56	73	37	43	34	44	78	69	90	117
MENN .....	306	22	46	20	22	15	24	37	33	39	48
KVINNER .....	335	34	27	17	21	19	20	41	36	51	69
03 TORSTRAND I .....	1 107	127	128	67	97	86	106	125	164	128	79
MENN .....	554	77	61	34	50	44	55	60	78	62	33
KVINNER .....	553	50	67	33	47	42	51	65	86	66	46
04 TORSTRAND II .....	790	69	72	48	75	54	67	75	124	112	94
MENN .....	385	35	42	25	34	33	30	41	52	54	39
KVINNER .....	405	34	30	23	41	21	37	34	72	58	55
05 TORSTRAND III .....	811	55	69	48	63	38	50	95	137	151	105
MENN .....	400	30	33	29	34	20	28	47	62	67	50
KVINNER .....	411	25	36	19	29	18	22	48	75	84	55
06 HOVEDBYEN I .....	596	73	47	31	49	35	55	71	79	76	80
MENN .....	266	32	14	14	23	20	28	37	41	25	32
KVINNER .....	330	41	33	17	26	15	27	34	38	51	48
07 HOVEDBYEN II .....	733	53	85	41	67	37	56	76	123	104	91
MENN .....	353	28	46	22	35	23	25	44	58	45	27
KVINNER .....	380	25	39	19	32	14	31	32	65	59	64
08 HOVEDBYEN III .....	955	67	85	64	87	42	49	94	164	112	191
MENN .....	410	32	42	39	40	18	23	35	72	52	57
KVINNER .....	545	35	43	25	47	24	26	59	92	60	134
09 HOVEDBYEN IV .....	885	55	85	56	55	37	70	100	128	116	183
MENN .....	396	33	53	27	27	19	37	42	61	45	52
KVINNER .....	489	22	32	29	28	18	33	58	67	71	131
10 HOVEDBYEN V .....	874	56	120	66	75	30	69	120	168	103	67
MENN .....	417	24	57	35	40	15	33	55	80	50	28
KVINNER .....	457	32	63	31	35	15	36	65	88	53	39
11 HOVEDBYEN VI .....	1 340	108	222	115	115	60	110	228	233	113	36
MENN .....	664	55	113	53	68	30	48	108	113	61	15
KVINNER .....	676	53	109	62	47	30	62	120	120	52	21
12 HOVEDBYEN VII .....	890	87	161	59	62	31	117	147	102	66	58
MENN .....	436	46	79	34	38	15	52	69	54	30	19
KVINNER .....	454	41	82	25	24	16	65	78	48	36	39
UTEN FAST BOPEL I ALT .....	48	3	-	2	3	3	8	9	6	7	7
MENN .....	30	1	-	-	-	3	7	5	4	5	5
KVINNER .....	18	2	-	2	3	-	1	4	2	2	2

TABELL 16. PERSONER 16 ÅR OG OVER ETTER VIKTIGSTE KILDE TIL LIVSOPPHOLD, NÆRING, KJØNN OG TELLINGSKRETS

TELLINGSKRETS OG KJØNN	VIKTIGSTE KILDE TIL LIVSOPPHOLD											
	INNTEKT AV EGET ARBEID											
	I ALT	NÆRING								PEN- SJON, TRYGD	FOR- MUE, LAN, STI- PEND M.V.	HUSAR- BEID I HJEM- MET, FORSØR- GET
		I ALT	JORD- SKOG- BRUK, FISKE M.V., HVAL- FANGST	INDU- STRI M.V., BYGGE- OG ANL. VIRK- SOMHET	VARE- HANDEL	SAM- FERD- SEL	TJEN- ESTE- YTENDE NÆR- INGER	UOPP- GITT				
KOMMUNEN I ALT .....	8 186	3 851	17	1 848	623	466	881	16	1 884	105	2 346	
MENN .....	3 840	2 771	17	1 573	326	388	455	12	716	77	276	
KVINNER .....	4 346	1 080	-	275	297	78	426	4	1 168	28	2 070	
01 LANGESTRAND I .....	472	209	-	123	34	25	27	-	123	9	131	
MENN .....	224	149	-	101	14	19	15	-	46	8	21	
KVINNER .....	248	60	-	22	20	6	12	-	77	1	110	
02 LANGESTRAND II .....	512	214	1	106	32	39	36	-	166	2	130	
MENN .....	238	156	1	88	18	36	13	-	69	2	11	
KVINNER .....	274	58	-	18	14	3	23	-	97	-	119	
03 TORSTRAND I .....	852	427	6	219	49	66	87	-	176	10	239	
MENN .....	416	308	6	180	25	54	43	-	80	8	20	
KVINNER .....	436	119	-	39	24	12	44	-	96	2	219	
04 TORSTRAND II .....	649	299	2	165	56	34	42	-	161	12	177	
MENN .....	308	210	2	136	27	25	20	-	67	9	22	
KVINNER .....	341	89	-	29	29	9	22	-	94	3	155	
05 TORSTRAND III .....	687	310	-	168	49	43	50	-	199	7	171	
MENN .....	337	228	-	146	22	37	23	-	90	5	14	
KVINNER .....	350	82	-	22	27	6	27	-	109	2	157	
06 HOVEDBYEN I .....	476	232	3	127	40	16	45	1	119	4	121	
MENN .....	220	164	3	107	20	11	22	1	47	1	8	
KVINNER .....	256	68	-	20	20	5	23	-	72	3	113	
07 HOVEDBYEN II .....	595	298	-	129	78	14	77	-	134	10	153	
MENN .....	279	210	-	111	48	13	38	-	40	7	22	
KVINNER .....	316	88	-	18	30	1	39	-	94	3	131	
08 HOVEDBYEN III .....	803	331	2	125	55	39	110	-	243	14	215	
MENN .....	336	221	2	102	35	33	49	-	72	9	34	
KVINNER .....	467	110	-	23	20	6	61	-	171	5	181	
09 HOVEDBYEN IV .....	745	316	1	159	48	34	74	-	247	4	178	
MENN .....	310	217	1	130	26	26	34	-	73	3	17	
KVINNER .....	435	99	-	29	22	8	40	-	174	1	161	
10 HOVEDBYEN V .....	698	341	-	152	61	42	86	-	106	7	244	
MENN .....	336	251	-	139	23	36	53	-	45	4	36	
KVINNER .....	362	90	-	13	38	6	33	-	61	3	208	
11 HOVEDBYEN VI .....	1 010	530	1	266	60	68	135	-	90	10	380	
MENN .....	496	405	1	235	31	57	81	-	41	9	41	
KVINNER .....	514	125	-	31	29	11	54	-	49	1	339	
12 HOVEDBYEN VII .....	642	325	1	109	61	42	112	-	95	16	206	
MENN .....	311	239	1	98	37	39	64	-	30	12	30	
KVINNER .....	331	86	-	11	24	3	48	-	65	4	176	
UTEN FAST BOPEL I ALT .....	45	19	-	-	-	4	-	15	25	-	1	
MENN .....	29	13	-	-	-	2	-	11	16	-	-	
KVINNER .....	16	6	-	-	-	2	-	4	9	-	1	



TABELL 17. HOVEDTALL FOR HUS OG BEBODDE BOLIGER I DE ENKELTE TELLINGSKRETSE

TELLINGSKRETS	HUS				BEBODDE BOLIGER							BO-SAT-TE PR. ROM
	AV DISSE:				AV DISSE MED:							
	I ALT	VAN. HUS TILKN. GARDS- DRIFT, FRITTL. ENEBOL.	BYGGEAR		I ALT	INNLAGT VANN I HUSET	EGET OG BAD	WC OG ELLERS	WC OG BAD	EGET ELLER FELLES WC OG BAD	EGET ELLER FELLES WC OG BAD	
			1946- 1960	1961- 1970								
KOMMUNEN I ALT .....	2 202	1 055	464	349	3 867	3 856	2 515	294	691	13	0,7	
01 LANGESTRAND I .....	156	95	11	8	233	229	102	23	64	2	0,6	
02 LANGESTRAND II .....	165	108	10	6	255	254	136	33	46	4	0,7	
03 TORSTRAND I .....	188	77	50	12	393	390	259	21	59	3	0,7	
04 TORSTRAND II .....	158	73	9	5	333	332	166	29	74	1	0,7	
05 TORSTRAND III .....	201	90	10	1	345	343	140	36	101	2	0,7	
06 HOVEDBYEN I .....	100	29	5	3	248	248	133	26	72	-	0,6	
07 HOVEDBYEN II .....	156	32	4	3	309	309	146	32	100	1	0,6	
08 HOVEDBYEN III .....	187	83	38	6	386	386	262	32	70	-	0,6	
09 HOVEDBYEN IV .....	164	82	46	26	333	333	257	28	35	-	0,7	
10 HOVEDBYEN V .....	237	115	124	24	314	314	275	12	22	-	0,6	
11 HOVEDBYEN VI .....	252	110	139	110	422	422	409	7	6	-	0,7	
12 HOVEDBYEN VII .....	238	161	18	145	296	296	230	15	42	-	0,7	


## a. KRETSFORTEGNELSE

Krets- nr.	Navnet på kretsen	Krets- type <sup>1)</sup>	Omfang (Eiendommer med bebodde hus)
0	Uten fast bopel	0	..
1	Langestrand I	T	Asylgt., Bekkegt., Bekkestr., Brønngt., Brønnstr., Fjellgt., Kirkegt., Langesgt., Nedre Fritsøgt., Nedre Rosendalsgt., Rosendalsgt., Stavernsv. og Vestregt.
2	Langestrand II	T	Brunlanesgt., Eidgt., Josef Minnesgt., Kullv., Mel- lomgt., Nedre Damsbk., Nedre Eidstr., Nedre Tverrgt., Skolegt., Skolestr., Tverrgt., Øvre Damsbk., Øvre Eidstr., Øvre Fritsøgt. og Øvregt.
3	Torstrand I	T	Ahlefeldtsgt., Alfr. Andersensgt., Danneskjoldsgt., Framv., Frankendalsgt., Furumogt., Griffenfeldsgt., Gyldenløvesgt., Hoffsgt., Jernbanegt., Lerkelundv., Lågav., Reipbanegt., Tjøllingv., Unnersbu og Yttersø.
4	Torstrand II	T	Colbjørnsensgt., Cort Adlersgt., Cortsensgt., Dron- ningensgt., Fiskerv., Fiskestr., Glassverksgt., Hal- lestr., Havnegt., Hospitalsgt., Hospitalstr., Kanalgt., Lille Strandgt., Sjøgt., Strandgt., Tallak Nielsensgt. og Torstrands Torg.
5	Torstrand III	T	Bredsdorffsgt., Buggesgt., Helgesensgt., Huit- feldtsgt., Kirkegårdsgt., Kjeld Stubsgt., Revgt., Ryesgt., Schleppegrellsgt., Skiringsalsgt., Torden- skjoldsgt. og Unnersbugt.
6	Hovedbyen I	T	Bergelk., Farriseidet, Gårdsbk., Johan Sverdrupsgt., Mellom Bøkeligt., Mølleggt., Nedre Bøkeligt., Tre- schowsgt., Øvre Bøkeligt., Fuglevang og Yrjan.
7	Hovedbyen II	T	Berggt., Brannvaktsgt., Bredochsgt., Bøkkerbk., Bøk- kerfjellet, Feyersgt., Fjellv., Gamle Kongev., Kon- gegt., Lilltorget, Linaaesgt., Nansetgt., Nygt., Olavsgt., Oskarsgt., Sigurdsgt., Skogstr., Torget og Øvre Torggt.
8	Hovedbyen III	T	Bergstien, Colin Archersgt., Damv., Grevev., Heibers- gt., Herregårdsbk., Herregårdssletta, Josefinegt., Karlsrogt., Karlsrostr., Kirkestr., Kristian Fred- riksv., Prinsegt., Residensv., Romberggt., Schult- zensgt., Steingt. og Øvre Steinstr.
9	Hovedbyen IV	T	Byfogd Brynsv., Byskogstr., Byskogv., Didriksv., Dr. Holmsv., Eiriksgt., Haraldsgt., Høyersgt., Ingesgt., Jegersborggt., Sartzgt., Trygvesgt. og Åsv.
10	Hovedbyen V	T	Castbergsgt., Fogsgt., Furuv., Håkonsgt., Mester- fjellv., Parkalléen og Sveinsgt.
11	Hovedbyen VI	T	Briskev., Ekornv., Frankendalsv., Frostvedtv., Markv., Skrenten, Tagtvedtv. og Ulåsv.
12	Hovedbyen VII	T	Grensen, Haukev., Knausen, Kneiken, Mergelv., Orrev., Rabben, Skaret, Storgt., Svalev., Sverresgt., Tiurv., Uglev., Utsiktstv., Ørnev. og Øvre Jegersborggt.

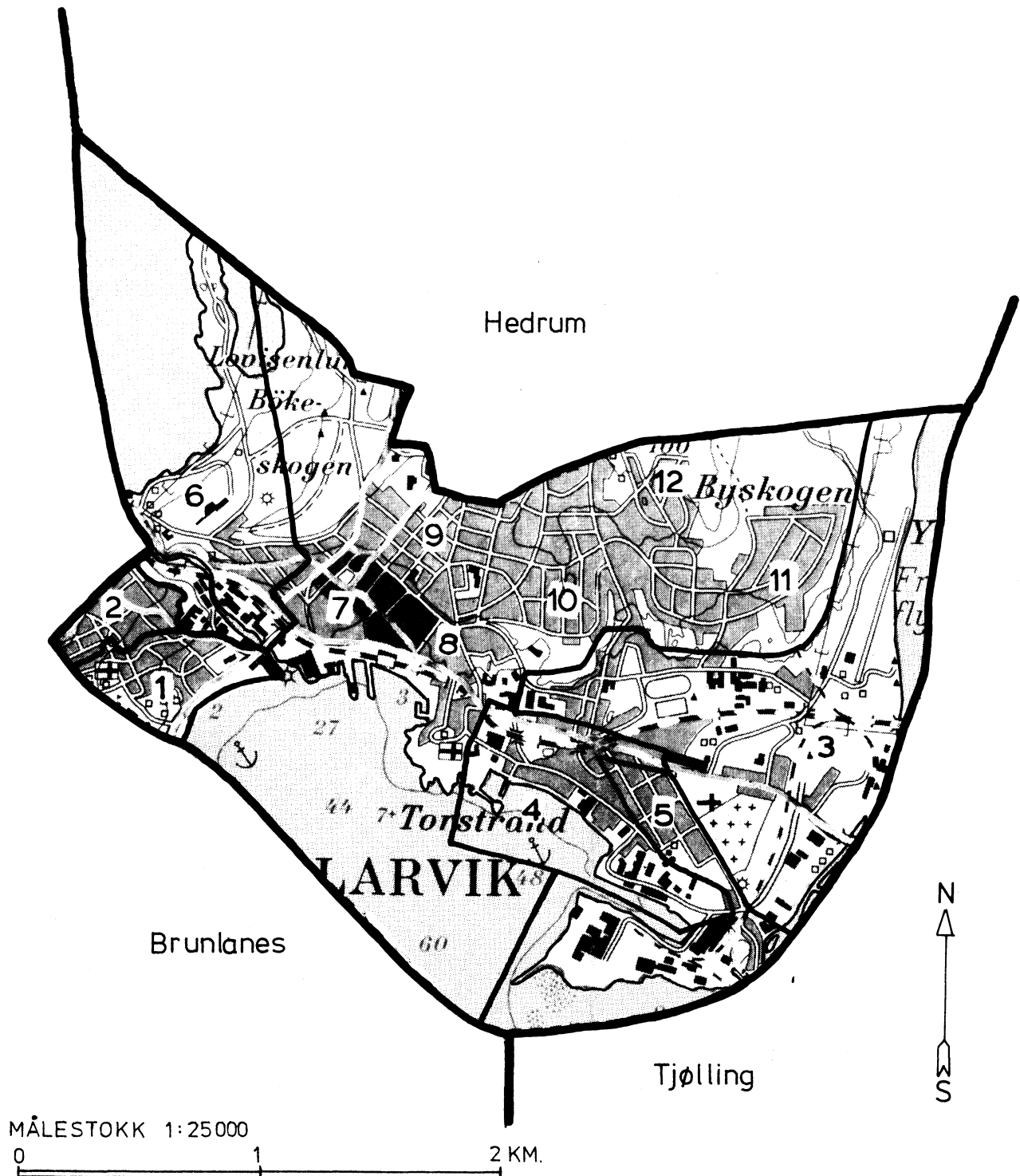
1) T = Tettbygd krets.

## b. INNDELINGEN I SOGN PR. 1. NOVEMBER 1970

Navnet på sognet	Omfang (tellingskretsnr.)	Navnet på sognet	Omfang (tellingskretsnr.)
Langestrand	1 og 2	Larvik	3 - 12



## 0707 LARVIK



## TEGNFORKLARING

- KOMMUNEGRENSE
- KRETSGRENSE
- 2 KRETSNR.

Med samtykke fra Norges Geografiske Oppmåling er N G O's kartmateriale brukt som kartgrunnlag. Kartet er oppfotografert fra N G O's serie M 711.

