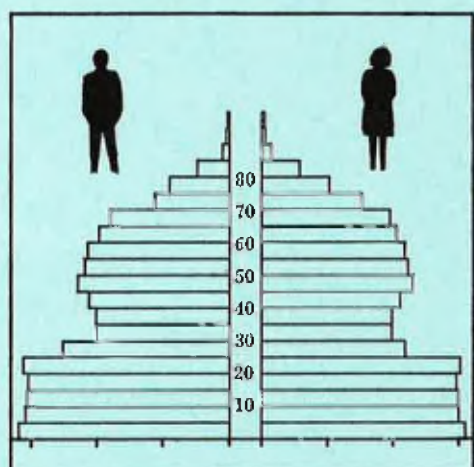


STATISTISKE KOMMUNEHEFTER



# FOLKE- OG BOLIGTELLING

1. NOVEMBER 1970

1524 **NORDDAL**

STATISTISK SENTRALBYRÅ  
OSLO

STATISTISKE KOMMUNEHEFTER



FOLKE- OG BOLIGTELLING  
1. NOVEMBER 1970

1524 NORDDAL

STATISTISK SENTRALBYRÅ  
OSLO 1973



## FORORD

Den første statistikken utarbeidd på grunnlag av oppgaver til folketellingen i 1970, ble publisert i desember 1971 i heftet "Folkemengden etter alder og ekteskkelig status, 31. desember 1970".

I serien Statistiske kommunehefter legger Statistisk Sentralbyrå fram de viktigste resultater fra Folke- og bolig telling 1970 for hver enkelt kommune. Heftene vil bli utgitt fra midten av 1972 til siste halvdel av 1973. Da kontrollen av tellingsoppgavene ikke er avsluttet når kommuneheftene utarbeides, er tallene i disse heftene foreløpige.

Endelige tall for hele landet vil bli publisert i 6 hefter som ventes å bli utgitt i 1974. Disse publikasjonene vil også inneholde tabeller med geografiske fordelinger. I tillegg til de tabellene som blir trykt, vil det bli utarbeidd tabeller med mer detaljert statistikk. På grunnlag av tellingsresultatene vil det videre bli utarbeidd et bosettingskart og flere større spesialartikler.

Professor Hallstein Myklebost, Geografisk Institutt, Universitetet i Oslo, har vært Byråets konsulent i arbeidet med kretsinnndelingen.

Statistisk Sentralbyrå, Oslo, 2. mai 1972

Petter Jakob Bjerve

---

Einar Jensen




## INNHold

	Side
Prinsipper og definisjoner .....	7
1. Omfanget av Folke- og bolig telling 1970 .....	7
2. Definisjon av personkjennemerker .....	7
3. Definisjon av familie- og husholdningstype .....	10
4. Definisjon av hus og bolig og hus- og boligkjennemerker .....	11
5. Inndelingen i tellingskretser .....	13
Tabeller	
1. Folkemengden ved folketellingene 1801-1970 .....	16
2. Folkemengden etter kjønn og inntektstakernes viktigste kilde til livsopphold og næring ...	16
3. Personer 16 år og over etter yrkesaktivitet, kjønn og alder .....	16
4. Personer 16 år og over med minst 100 arbeidstimer etter yrkesstatus, arbeidstid, kjønn og næring/yrkesområde .....	17
5. Personer 16-69 år etter yrkesaktivitet, kjønn og høyeste utdanning .....	18
6. Yrkesaktive, skoleelever og studenter 16 år og over etter kjønn og arbeids-/skole-/studie- sted pr. 1. november 1970 .....	19
7. Familier og personer etter familietype og husholdningstype .....	19
8. Personer 16 år og over med egen bolig etter alder, ekteskapelig status og kjønn .....	19
9. Hus, boliger, rom og bosatte etter hustype .....	20
10. Beboede boliger etter hustype og byggeår, og hus, rom og bosatte etter husets byggeår ...	20
11. Beboede boliger etter hustype og tallet på rom, og bosatte etter tallet på rom i boligen .	20
12. Beboede boliger, rom og bosatte etter bolig tetthet .....	21
13. Beboede boliger, rom og bosatte etter boligens utstyr .....	21
14. Beboede boliger, rom og bosatte etter eier-/leierforholdet til boligen .....	21
15. Folkemengden etter alder, kjønn og tellingskrets .....	22
16. Personer 16 år og over etter viktigste kilde til livsopphold, næring, kjønn og tellings- krets .....	23
17. Hovedtall for hus og beboede boliger i de enkelte tellingskretser .....	24
Vedlegg	
1. Kretsfortegnelse .....	25
2. Kartskisse over kretsinnndelingen .....	27

### Standardtegn

- .. Oppgave mangler
- : Tall kan ikke offentliggjøres
- Null



## PRINSIPPER OG DEFINISJONER

## 1. OMFANGET AV FOLKE- OG BOLIGTELLING 1970

Folketellingen omfatter alle personer (også utenlandske statsborgere) som ifølge Forskrifter av 20. januar 1970 om ordningen og føringen av folkeregistrene, var registrert som bosatt i Norge på tellingstidspunktet den 1. november 1970.

I boligteellingen har en med alle hus og privatboliger (privatleiligheter m.v.) hvor minst én person var registrert bosatt den 1. november 1970. Hus og boliger som var ubebodd eller som var bebodd bare av midlertidig tilstedeværende (f.eks. ugifte personer som oppholdt seg utenom foreldrenes hjem på grunn av studier), omfattes således ikke av tellingen. Heller ikke er boliger for forpleide i aldershjem, pleiehjem og barnehjem og for losjerende i pensjonater, hoteller o.l. med. Hus hvor alle eller en del av de registrert bosatte var forpleide eller losjerende, er derimot inkludert.

I avsnitt 2 er det gjort nærmere rede for bostedsbegrepet (det sted som en person skal regnes som bosatt) og i avsnitt 4 for hus- og boligbegrepet.

## 2. DEFINISJON AV PERSONKJENNERKER

Når ikke annet er nevnt, refererer personopplysningene seg til den 1. november 1970.

*Bosted*

Den enkelte person er i tellingen regnet å ha sitt bosted i den kommune og i den bolig hvor vedkommende var registrert som bosatt den 1. november 1970 ifølge forskriftene om ordningen og føringen av folkeregistrene. Hovedregelen er her at en person skal registreres som bosatt der hvor vedkommende regelmessig tar sin døgnhvile. De viktigste registreringsreglene er ellers:

Bostedsforhold	Skal registreres som bosatt i
Gift person som p.g.a. arbeid, studier, avtjening av verneplikt e.l. oppholder seg utenom ektefellenes felles bolig	Ektefellenes felles bolig
Ugift person som p.g.a. studier, skolegang eller avtjening av verneplikt oppholder seg utenom foreldrenes/forsørgers bolig	Foreldrenes/forsørgers bolig
Ugift person med eget arbeid og som vanligvis ikke bor hos foreldre/forsørgere	Boligen der personen vanligvis bor
Person som p.g.a. ferie, besøk hos kjente, forretningsreise e.l. er fraværende fra boligen der vedkommende vanligvis bor	Boligen der personen vanligvis bor
Person som er forpleid i barnehjem, aldershjem, pleiehjem eller er satt bort i privat pleie	Barnehjemmet, aldershjemmet, pleiehjemmet eller boligen hvor personen er i pleie. (På grunn av registreringsvanker er imidlertid en del personer som var anbrakt i pleiehjem, registrert som bosatt i privatbolig på tellingstidspunktet.)
Person som er innlagt på sykehus eller anbrakt på arbeidsskole, arbeidsanstalt eller i fengsel	Boligen der personen var bosatt før innleggelsen eller anbringelsen

Personer som ikke kan henføres til en bestemt bolig, er regnet til gruppen "Uten fast bopel". Av registreringstekniske grunner har en imidlertid i tellingen også måttet ta med enkelte personer med fast bosted i denne gruppen. Personer uten fast bopel er som regel registrert som bosatt i den kommunen hvor de sist hadde fast bosted.



I det følgende er begrepet "Bosatt" brukt i samme betydning som begrepet "Registrert bosatt". Det er ikke som ved tidligere tellinger, hentet inn opplysninger om midlertidig bosted. Fra 1970-tellingen kan det derfor ikke gis oppgaver over den tilstedeværende befolkning.

#### *Alder*

I fordelingene etter alder er den enkelte person gruppert etter alder pr. 31. desember 1970 (1970 minus fødselsår), og ikke som ved tidligere tellinger etter alder på tellingstidspunktet.

#### *Ekteskapelig status*

Det er brukt fire hovedgrupperinger etter ekteskapelig status, nemlig ugifte, gifte, separerte og før gifte. Som før gifte er regnet skilte, enker og enkemenn.

#### *Utdanning*

Oppgavene over utdanning omfatter enkeltutdanninger på heltid av minst 5 måneders normal varighet og deltidsutdanninger av tilsvarende varighet. For personer med flere enkeltutdanninger, er den utdanning som har lengst samlet varighet (normal varighet av enkeltutdanningen tillagt varigheten av den forutdanning som kreves) regnet som høyeste utdanning. Av utdanninger med lik samlet varighet, er den som antas å være av størst yrkesmessig betydning, oppfattet som personens høyeste utdanning. Klassifiseringen er i samsvar med Standard for utdanningsgruppering (Statistisk Sentralbyrås Håndbøker, nr. 28). I tellingen er det imidlertid foretatt følgende tre-delning av standardens gymnasnivå (samlet utdanningsvarighet 10-12 år):

1. Utdanning på gymnasnivå I (10 år)
2. Utdanning på gymnasnivå II (11 år)
3. Utdanning på gymnasnivå III (12 år)

Videre er utvidet grunnskoleutdanning (10. frivillig år) i tellingen gruppert sammen med 9-årig grunnskole, mens den er skilt ut som egen gruppe under gymnasnivå i Standard for utdanningsgruppering.

#### *Yrkesaktivitet*

Som yrkesaktivitet er regnet alt arbeid mot vederlag, enten i form av lønn, inntekt av egen bedrift, naturalier e.l., inklusive arbeid som familiemedlem uten fast lønn i familiebedrift (f.eks. gårdsbruk, forretning m.v.), vernepliktstjeneste og tilsvarende plikttjeneste, men eksklusive husarbeid for egen familie.

I gruppen "Med yrkesaktivitet" er tatt med alle personer 16 år og over som utførte yrkesaktivitet i hele eller en del av perioden 1. november 1969 - 31. oktober 1970, også personer som begynte eller sluttet i arbeidslivet i denne perioden, deltidsarbeidere og elever og studenter som hadde hatt feriearbeid.

I tidligere tellinger er personer med inntekt av egen yrkesaktivitet som viktigste kilde til livsopphold, regnet til yrkesbefolkningen (personer med yrke). I disse tellingene avviker imidlertid definisjonen av yrkesaktivitet på enkelte punkter fra definisjonen som er gitt ovenfor. I 1970-tellingen er ikke en bestemt gruppe av personer regnet som yrkesbefolkning. Det er imidlertid gitt fordelinger etter viktigste kilde til livsopphold og etter arbeidstid.

#### *Viktigste kilde til livsopphold*

Personer 16 år og over er gruppert etter den kilde til livsopphold som var viktigst de siste 12 månedene før tellingstidspunktet.

Med inntekt av eget arbeid er ment inntekt av egen yrkesaktivitet.

"Pensjon, trygd" omfatter syketrygd, arbeidsløshetsstrygd, forsørgertrygd, uføretrygd, alderstrygd, yrkesskadetrygd, krigspensjon, bedriftspensjon o.l. Ektefeller som hadde hver sin pensjon som viktigste kilde til livsopphold, er begge gruppert under denne kilden til livsopphold. I disse tilfellene er således ikke den ene ektefellen regnet som forsørget eller å ha husarbeid i hjemmet som viktigste kilde til livsopphold.

Som formue, lån m.v. er også regnet føderåd, leieinntekt, forpaktningssinntekt, annen formuesinntekt og utbetalinger i samband med livsforsikring eller individuell pensjonsforsikring.

"Stipend m.v." omfatter foruten stipend, underhold fra andre enn privatpersoner (f.eks. stønader fra det offentlige, institusjoner eller bedrifter), unntatt pensjon og trygd.

I gruppen "Husarbeid i hjemmet, forsørget" er tatt med alle personer som ikke hadde en av kildene som er spesifisert foran, som den viktigste kilde til livsopphold.

#### *Inntektstaker/Ikke-inntektstaker*

Som inntektstakere er regnet personer 16 år og over med inntekt av eget arbeid; pensjon, trygd m.v.; formue, lån m.v. eller stipend m.v. som viktigste kilde til livsopphold. Tilsvarende er som ikke-inntektstakere regnet alle personer under 16 år og personer 16 år og over som under viktigste kilde til livsopphold er gruppert på "Husarbeid i hjemmet, forsørget". Husmødre som ikke var inntektstakere, er skilt ut som egen gruppe. Denne gruppen omfatter gifte kvinner 16 år og over med husarbeid i hjemmet som viktigste kilde til livsopphold.

I tabell 2 er ikke-inntektstakere gruppert etter samme kilde til livsopphold/næring som en inntektstaker i samme familie (definisjon av familieenheten er gitt i avsnitt 3). Denne inntektstakeren er valgt ut etter følgende prioritetsrekkefølge:

1. Mannlig ektefelle/far
2. Kvinnelig ektefelle/mor
3. Eldste sønn, nest eldste sønn osv.
4. Eldste datter, nest eldste datter osv.

Personer som tilhørte familie uten en eneste inntektstaker, er i tabell 2 gruppert under uoppgitt kilde til livsopphold.

#### *Elever, studenter (tabell 5)*

Som elever og studenter er i tabell 5 regnet personer som i løpet av de siste 12 måneder før tellingstidspunktet, gikk på skole eller studerte, uten hensyn til andre aktiviteter som f.eks. yrkesaktivitet.

#### *Arbeidstid*

Opgavene over arbeidstid gjelder perioden 1. november 1969 - 31. oktober 1970 og omfatter tid som er gått med til yrkesaktivitet. Tid som er brukt til skolearbeid, studier og husarbeid for egen familie, er således ikke inkludert. Personer som i perioden hadde mindre enn i alt én måneds sykefravær, og ellers - bortsett fra ferie - arbeidet full dag hele perioden, er regnet å ha hatt heldagsarbeid.

#### *Generelt om grupperingen etter næring, yrke og yrkesstatus*

Personer 16 år og over med yrkesaktivitet er gruppert på næring etter arten av virksomheten til den bedrift som den enkelte arbeidet i hele tiden eller lengst tid de siste 12 måneder før tellingstidspunktet. Disse personene er videre gruppert på det yrke og den yrkesstatus som de hadde hele tiden eller lengst tid i bedriften i 12-månedersperioden.

#### *Næring*

Næringsgrupperingen er foretatt etter 1960-utgaven av Standard for næringsgruppering i offentlig norsk statistikk (Statistisk Sentralbyrås Håndbøker, nr. 9). Denne standarden er i samsvar med International Standard Industrial Classification of All Economic Activities (ISIC), Rev. 1.

Med begrepet "Industri m.v." som er brukt i tabelldelen, er ment næringene bergverksdrift m.v., industri og kraft- og vannforsyning m.v. Videre er som "Samferdsel" regnet næringene sjøtransport og annen samferdsel. Samleggruppen "Tjenesteytende næringer" omfatter finansinstitusjoner, eieomsdrift, offentlig administrasjon og forsvar, offentlig og privat tjenesteyting og personlig tjenesteyting. I tabell 4 er under "Annen tjenesteyting" tatt med næringsgrenene hotell- og restaurantdrift og vask, rensing og andre personlige tjenester.

#### *Yrke*

Yrkesgrupperingen er foretatt etter Standard for yrkesgruppering i offentlig norsk statistikk (utgitt av Arbeidsdirektoratet i 1965) som i prinsippet følger 1958-utgaven av International Standard Classification of Occupations (ISCO).

*Yrkesstatus*

I tellingen er det brukt følgende fire grupperinger etter yrkesstatus:

1. Ansatt
2. Selvstendig uten leid hjelp
3. Selvstendig med leid hjelp
4. Familiemedlem uten fast lønn i familiebedrift

Personer (også medeiere) som arbeide i firmaer organisert som aksjeselskap, andelslag eller annen selskapsform med begrenset ansvar, er alltid regnet som ansatte.

En person er regnet som selvstendig (med eller uten leid hjelp) dersom vedkommende drev firmaet alene for egen regning eller sammen med andre som medeier med ubegrenset ansvar (f.eks. i ansvarlig selskap). I de tilfelle hvor ektefeller arbeide i felles virksomhet (f.eks. gårdsbruk, forretning) som ikke var organisert som aksjeselskap e.l., er den ene ektefellen regnet som selvstendig og den andre som familiemedlem uten fast lønn i familiebedrift. Gruppen "Familiemedlem uten fast lønn i familiebedrift" omfatter ellers personer som arbeide i familievirksomhet uten fast avtalt lønn og som verken var eier eller medeier i virksomheten. Et familiemedlem uten fast lønn kan imidlertid ha vederlag for arbeidet i form av kost og losji, andel av overskott e.l.

I tabell 4 er det gitt oppgaver over tallet på henholdsvis ansatte og selvstendige (med eller uten leid hjelp). Differansen mellom summer av disse tall og totaltall utgjør følgelig tallet på familiemedlemmer uten fast lønn i familiebedrift.

*Arbeids-/skole-/studiested*

Personer som pr. 1. november 1970 både hadde inntekt av eget arbeid og som gikk på skole eller studerte, er i tabell 6 gruppert som yrkesaktive og etter arbeidssted dersom arbeidstiden de foregående 12 månedene utgjorde minst 1 000 timer. I motsatt fall er de gruppert som skoleelever/studenter og etter skole-/studiested.

Som personer med annet arbeidssted er regnet personer som arbeide i flere kommuner, var til sjøs eller som arbeide i utlandet. Tilsvarende er personer som studerte i utlandet gruppert under annet studiested.

*Egen bolig*

Ektefeller som var bosatt i samme privatbolig og hvor minst én av ektefellene var boliginnehaver, er begge regnet å ha egen bolig. For øvrig er bare boliginnehaveren eller én av boliginnhaverne gruppert under "Egen bolig". Forpleide i aldershjem, barnehjem og pleiehjem og losjerende i pensjonater og hoteller m.v. er aldri regnet å ha egen bolig.

Definisjon av begrepet "Boliginnehaver" er gitt i kapittel 4 under avsnittet "Eier-/leierforhold".

## 3. DEFINISJON AV FAMILIE OG HUSHOLDNINGSTYPE

Grupperingene på familie og husholdningstype refererer seg til tellingstidspunktet den 1. november 1970.

*Familie*

Til én og samme familie er regnet:

1. Ektepar og eventuelle ugifte barn registrert bosatt i samme privatbolig, aldershjem, pleiehjem, pensjonat, hotell e.l.
2. Far/mor med ugifte barn registrert bosatt i samme privatbolig, aldershjem, pleiehjem, pensjonat, hotell e.l.
3. Hver enkelt person som ikke hører inn under noen av de to gruppene som er spesifisert ovenfor (bl.a. personer uten fast bopel). Disse personene danner således hver for seg egen familie (familie med én person).

I familier med ektepar er også tatt med eventuelle ugifte barn av bare den ene ektefellen og ugifte adoptivbarn og stebarn, men ikke fosterbarn.

Av reglene som er nevnt ovenfor, går det fram at personer (f.eks. ektefeller) som ikke var registrert bosatt i samme privatbolig, aldershjem, pleiehjem, pensjonat, hotell e.l., aldri er gruppert under samme familie. Videre går det fram at gifte, separerte, skilte, enker og enkemenn ikke i noe tilfelle er regnet til samme familie som foreldrene. Når f.eks. et ektepar bor sammen med en skilt datter, danner ektefellene egen familie og datteren egen familie. Ellers kan nevnes at ugifte søsken som har felles bolig, men hvor ingen av foreldrene er bosatt, hver for seg er regnet som særskilt familie.

#### *Husholdningstype*

Det er skilt mellom tre hovedtyper av husholdning, nemlig privathusholdning, felleleshusholdning og annen husholdning.

Gruppen "Privathusholdning" omfatter personer som var registrert som bosatt i privatbolig. Denne husholdningstypen er videre splittet opp etter tallet på familier i husholdningen. Som husholdningsenhet er her regnet bolighusholdning (som omfatter alle bosatte i samme bolig) og ikke kostholdning som ved tidligere tellinger.

Til felleleshusholdning er regnet forpleide som var registrert bosatt i aldershjem, barnehjem og pleiehjem og losjerende som var registrert bosatt i pensjonat, hotell e.l.

Betjeningspersonale bosatt ved felleleshusholdninger er alltid gruppert under privathusholdning. Det samme gjelder militært personell som var bosatt i militærforlegning.

Annen husholdning omfatter personer uten fast bopel.

#### 4. DEFINISJON AV HUS OG BOLIG OG HUS- OG BOLIGKJENNEMERKER

Hus- og boligopplysningene refererer seg til den 1. november 1970.

##### *Hus*

Som eget hus er som hovedregel regnet bygg som fra kjeller til loft er atskilt fra andre bygg. Fra denne regelen er det gjort følgende to unntak:

1. Hver enkelt bolig i vertikalt delte tomannsboliger og i rekke, kjede, atrium og terrasse er alltid regnet som særskilt hus.

2. Selv om det fra kjeller til loft er skillevegg(er) uten gjennomgang, er henholdsvis horisontalt delte tomannsboliger som er bygd sammen i rekke e.l., og hver enkelt blokk regnet til ett og samme hus.

Som nevnt under avsnitt 1, omfatter tellingen alle hus hvor minst én person var registrert som bosatt den 1. november 1970.

##### *Bolig*

Til en bolig (leilighet m.v.) er som hovedregel regnet rom som er bygd (eller ombygd) til bruk for én person eller for flere personer med fellesskap i kost og losji, og hvor det er adkomst til rommene (rommet) uten å måtte gå gjennom en annen bolig. Avgrensingen av boligenhetene er ellers foretatt etter følgende spesielle regler:

1. En hybel med egen inngang (utenfra eller fra korridor, oppgang e.l.) og som er bygd i tilknytning til en bolig, er regnet som særskilt bolig bare når hybelboeren (hybelboerne) selv holdt kosten.

2. Hybler uten egen inngang er ikke skilt ut som særskilte boliger.

3. I hybelbygg o.l. er hver enkelt hybel regnet som egen bolig, også i de tilfelle flere hybler har felles gang, hall, bad og/eller kjøkken.

4. I bygg for felleleshusholdning, i hus som er bygd i tilknytning til slike bygg og i militærforlegninger er hybler o.l. for ansatte regnet som særskilte boliger. Likeledes er rom som ble brukt av en ansatt med ektefelle og eventuelle barn, regnet til én og samme bolig.

Med privatbolig er i tellingen ment boliger som ikke er bebodd av forpleide i aldershjem, barnehjem og pleiehjem eller av losjerende i pensjonater, hoteller o.l. Boliger for ansatte (f.eks. sykepleiere) ved felleleshusholdninger er således regnet som privatboliger. Det samme gjelder boliger for befal m.v. i militærforlegninger.

Som nevnt under avsnitt 1, omfatter tellingen alle privatboliger hvor minst én person var registrert bosatt den 1. november 1970. Som betegnelse på disse boligene er i tabelldelen brukt "Bebodde boliger". For de enkelte hus som er med i tellingen, er det imidlertid hentet inn oppgaver over samlet tall på privatboliger (inkl. ubebodde boliger og boliger med bare midlertidig bosatte). Tallene på boliger i alt i tabell 9 gjelder disse boligene.

#### *Rom*

Oppgavene over tall på rom refererer seg til boliger som er med i tellingen, og omfatter beboelsesrom på 6 m<sup>2</sup> eller mer som kan nyttes året rundt. Bortsett fra i tabell 11, er også kjøkken på 6 m<sup>2</sup> eller mer inkludert. Entré, hall, bad, alkove, hems og rom som bare nyttes i næringsvirksomhet (f.eks. kontor) er ikke med.

#### *Bosatte*

Tallene på bosatte omfatter personer registrert som bosatt i privatboliger og således ikke personer som er regnet til felleleshusholdning og personer uten fast bopel.

#### *Hustype*

Som våningshus i tilknytning til gårdsdrift er - uansett hustype ellers - regnet hus hvor gårdbrukeren selv, forpakter eller kårfolk var bosatt, men ikke hus for gårdsarbeidere og hus på nedlagte bruk.

Hustypen "Frittliggende enebolig" omfatter hus med én bolig og med minst en halv meters avstand til nærmeste hus (unntatt garasje o.l.).

Til gruppen "Enebolig i rekke, kjede, atrium m.v." er også regnet husenhetene i vertikalt delte tomannsboliger.

Horisontalt delt tomannsbolig er hus med to vanlige leiligheter (som kan ha ulik størrelse) og hvor den ene leiligheten ligger i en etasje over den annen.

Hustypen "Annet småhus" omfatter hus med inntil 2½ etasjer (ekskl. underetasje), unntatt våningshus i tilknytning til gårdsdrift, eneboliger og horisontalt delte tomannsboliger. Hus som har én eller to vanlige leiligheter og hybelleilighet som er skilt ut som egen bolig, er også gruppert under denne hustypen.

Som blokk er regnet hus med 3 etasjer (ekskl. underetasje) eller mer.

Provisorisk boligbygg er hus m.v. som helt eller delvis er tatt i bruk til bolig for 10 år eller mindre (inkl. campingvogner, båter, telt, gammer o.l.).

Gruppen "Forretningsbygg m.v." omfatter hus hvor halvparten eller mindre av golvarealet nyttes til privatboliger, unntatt bygg for felleleshusholdning. Hus med to etasjer og hvor det er forretning i første etasje og bolig i annen etasje, er alltid gruppert under denne hustypen.

Som bygg for felleleshusholdning er regnet hus hvor det for bosatte og/eller midlertidig tilstedeværende er organisert felleleshusholdning. Hus i studentbyer o.l. er imidlertid aldri gruppert her. Av avgrensingsregler som det er gjort rede for under andre avsnitt, går det fram at oppgaver over tall på boliger, rom og bosatte i bygg for felleleshusholdning, bare omfatter privatboliger og rom og bosatte i disse boligene.

#### *Byggeår*

Som byggeår er for det enkelte hus regnet det år da minst halvparten av boligene i huset var ferdige til innflytning. Hus som er ombygd, er gruppert etter opprinnelig byggeår.

#### *WC, bad*

Boliger med eget wc/eget bad omfatter boliger med wc/bad som bare de bosatte i boligen har rett til å nytte, uten hensyn til om wc/bad ligger i eller utenfor boligen. Som boliger med felles wc/felles bad er regnet boliger som har wc/bad felles med en eller flere andre boliger.

#### *Eier-/leierforhold*

Personer med råderett over boligen som de er bosatt i (eier, leier den e.l.), er regnet som boliginnhavere.

Boliginnehavere (f.eks. medlemmer av borettslag) med aksje eller andel som gir boret til boligen, er alltid regnet som leieboere med aksje/andel, også i de tilfelle det er betalt innskott som er høyere enn pålydende verdi av aksjen/andelen.

Leieboere med innskott er boliginnehavere som har betalt innskott (f.eks. obligasjonsinnskott) for å leie boligen, men ikke leieboere som bare har betalt forskott på husleie.

Boliginnehavere som disponerer boligen vederlagsfritt eller som kårbolig, er regnet som leieboere.

En boliginnehaver er regnet å disponere boligen som tjenestebolig når den er stilt til disposisjon i samband med tjenesteforhold på vilkår av at boligen må fraflyttes når tjenesteforholdet opphører, uten hensyn til om det betales husleie eller ikke. Boliger som boliginnehaveren har aksje, andel eller innskott i, er imidlertid aldri regnet som tjenestebolig.

#### *Gjennomsnittstall*

Boliger pr. hus er lik tallet på privatboliger i hus som er med i tellingen (inkl. ubebodde boliger og boliger med bare midlertidig tilstedeværende) dividert med tallet på hus som er med i tellingen.

Bebodde boliger pr. hus er lik tallet på privatboliger som er med i tellingen dividert med tallet på hus som er med i tellingen.

Rom pr. bolig er lik tallet på rom (inkl. kjøkken på 6 m<sup>2</sup> eller mer) i privatboliger som er med i tellingen dividert med tallet på disse boligene.

Bosatte pr. bolig er lik tallet på bosatte i privatboliger dividert med tallet på privatboliger som er med i tellingen.

Bosatte pr. rom er lik tallet på bosatte i privatboliger dividert med tallet på rom (inkl. kjøkken på 6 m<sup>2</sup> eller mer) i privatboliger som er med i tellingen.

## 5. INNDELINGEN I TELLINGSKRETSE

For områder som i 1960 tilhørte herredskommune, er kretsinnndelingen foretatt av Byrådet og etter de samme retningslinjer som i 1960-tellingen. Følgende hovedregler er lagt til grunn for innndelingen:

1. En tellingskrets bør være mest mulig ensartet når det gjelder kommunikasjonsforhold, næringsstruktur og befolkningsutvikling.
2. Kretsgrenser må ikke skjære sogne- eller kommunegrenser.
3. En krets skal bestå enten bare av ett tettbygd strøk, del av tettbygd strøk eller av spredtbygd strøk. Som tettbygd strøk regnes områder med minst 200 bosatte på tellings-tidspunktet og hvor avstanden mellom bolighusene som regel ikke overstiger 50 meter. En hussamling som ligger mer enn 50 meter fra en tettbebyggelse, er imidlertid regnet som en del av det tettbygde strøket dersom hussamlingen naturlig hører sammen med tettbebyggelsen. Andre områder er regnet som spredtbygde strøk og er delt videre opp i tellingskretser.

I 1970-tellingen er det for områder som i 1960 tilhørte herredskommune, bare foretatt følgende endringer i kretsinnndelingen som da ble brukt:

1. Når regulering av kommune- eller sognegrenser førte til at en 1960-krets falt inn under mer enn én kommune eller ett sogn i 1970, er kretsen delt videre opp slik at kretsgrenser ikke skjærer kommune- eller sognegrenser.
2. Grensene for tettbygde strøk (og dermed for tettbygde kretser) er justert i samsvar med bosettingen pr. 1. november 1970 etter reglene for avgrensing av disse strøkene.
3. I de tilfelle avgrensingen i 1960-tellingen av spredtbygde kretser ikke var i samsvar med reglene for kretsinnndeling, er grensene justert i 1970-tellingen.

Inndelingen i tellingskretser av områder som i 1960 tilhørte bykommune, er foretatt av folke-registrene i samråd med kommunale myndigheter. I flere tilfelle er kretsinnndelingen for disse områdene ikke den samme som i 1960-tellingen. I begge tellingene er imidlertid grensene fastlagt slik at de ikke skjærer kommune- eller sognegrenser og at en krets består enten bare av tettbygd strøk eller bare av spredtbygd strøk (avgrenset etter reglene som er nevnt ovenfor).

Tettbygde strøk i områder som i 1960 tilhørte herredskommune, er vanligvis ikke delt opp i flere kretser. Byområder er imidlertid alltid regnet til flere kretser.

I vedlegg 1 er det gitt en kretsfortegnelse og i vedlegg 2 en kartskisse over kretsinn-  
delingen.

TABELLER



TABELL 1. FOLKEMENGDEN VED FOLKETELLINGENE 1801-1970

ÅR	FOLKE- MENGDE	ÅR	FOLKE- MENGDE	ÅR	FOLKE- MENGDE	ÅR	FOLKE- MENGDE	ÅR	FOLKE- MENGDE	ÅR	FOLKE- MENGDE
1801 ..	1 339	1835 ..	1 672	1865 ..	2 089	1900 ..	2 397	1930 ..	2 489	1960 ..	2 274
1815 ..	1 409	1845 ..	1 755	1875 ..	2 326	1910 ..	2 408	1946 ..	2 477	1970 ..	2 083
1825 ..	1 528	1855 ..	1 878	1890 ..	2 410	1920 ..	2 494	1950 ..	2 485		

TABELL 2. FOLKEMENGDEN ETTER KJØNN OG INNTEKTSTAKERNES VIKTIGSTE KILDE TIL LIVSOPPHOLD OG NÆRING

VIKTIGSTE KILDE TIL LIVSOPPHOLD OG NÆRING	I ALT	MENN	KVIN- NER	INN- TEKTS- TAKERE	IKKE-INNTEKTSTAKERE					
					I ALT	HUS- MØDRE	ANDRE			
							I ALT	AV DISSE:		UOPP- GITT
								UNDER 16 ÅR	16-24 ÅR	
I ALT .....	2 083	1 038	1 045	1 156	927	304	623	525	80	
INNTEKT AV EGET ARBEID I ALT ..	1 623	847	776	760	863	270	593	509	76	
JORDBRUK OG SKOGBRUK M.V. ....	557	297	260	276	281	83	198	165	29	
FISKE M.V. OG HVALFANGST ....	6	4	2	3	3	1	2	1	-	
INDUSTRI M.V. ....	377	195	182	163	214	70	144	124	20	
BYGGE- OG ANLEGGSVIRKSOMHET .	262	144	118	93	169	52	117	101	14	
VAREHANDEL .....	79	37	42	43	36	10	26	22	4	
SAMFERDSEL .....	155	92	63	69	86	28	58	55	3	
TJENESTEYTNDE NÆRINGER .....	187	78	109	113	74	26	48	41	6	
UOPPGITT NÆRING .....	-	-	-	-	-	-	-	-	-	
PENSJON, TRYGD .....	385	147	238	340	45	31	14	11	2	
FORMUE, LÅN M.V. ....	33	21	12	30	3	3	-	-	-	
STIPEND M.V. ....	26	18	8	26	-	-	-	-	-	
UOPPGITT .....	16	5	11	-	16	-	16	5	2	

TABELL 3. PERSONER 16 ÅR OG OVER ETTER YRKESAKTIVITET, KJØNN OG ALDER

KJØNN OG ALDER	I ALT	UTEN YRKES- AKTI- VITET	MED YRKESAKTIVITET						
			I ALT	ARBEIDSTID I TIMER				UOPP- GITT	
				UNDER 100	100- 499	500- 999	1 000 OG MER		
							I ALT		AV DISSE: HELDAGS- ARBEID
I ALT .....	1 558	586	972	5	63	186	718	598	-
16-19 .....	144	74	70	1	12	15	42	32	-
20-24 .....	125	31	94	1	8	9	76	61	-
25-59 .....	764	190	574	1	18	91	464	394	-
60-66 .....	196	57	139	1	9	30	99	83	-
67-69 .....	74	36	38	-	3	12	23	15	-
70 OG OVER .....	255	198	57	1	13	29	14	13	-
MENN I ALT .....	778	155	623	2	27	50	544	513	-
16-19 .....	62	31	31	-	7	7	17	17	-
20-24 .....	77	13	64	1	3	6	54	47	-
25-59 .....	397	18	379	-	4	8	367	350	-
60-66 .....	93	7	86	-	3	5	78	74	-
67-69 .....	34	14	20	-	1	3	16	14	-
70 OG OVER .....	115	72	43	1	9	21	12	11	-
KVINNER I ALT .....	780	431	349	3	36	136	174	85	-
16-19 I ALT .....	82	43	39	1	5	8	25	15	-
AV DISSE: GIFTE ...	3	-	3	1	-	-	2	2	-
20-24 I ALT .....	48	18	30	-	5	3	22	14	-
AV DISSE: GIFTE ...	19	8	11	-	2	2	7	3	-
25-59 I ALT .....	367	172	195	1	14	83	97	44	-
AV DISSE: GIFTE ...	319	158	161	1	14	75	71	24	-
60-66 .....	103	50	53	1	6	25	21	9	-
67-69 .....	40	22	18	-	2	9	7	1	-
70 OG OVER .....	140	126	14	-	4	8	2	2	-

TABELL 4. PERSONER 16 ÅR OG OVER MED MINST 100 ARBEIDSTIMER ETTER YRKESSTATUS, ARBEIDSTID, KJØNN OG NÆRING/YRKESOMRÅDE

NÆRING/YRKESOMRÅDE	I ALT	AV DISSE:		MENN	KVIN- NER	ARBEIDSTID I TIMER					
		AN- SATTE	SELV- STEN- DIGE			100-999			1 000 OG MER		
						I ALT	MENN	KVIN- NER	I ALT	MENN	KVIN- NER
I ALT .....	967	465	256	621	346	249	77	172	718	544	174
NÆRING											
JORDBRUK .....	448	23	186	253	195	183	50	133	265	203	62
SKOGBRUK M.V. ....	2	2	-	2	-	:	:	-	:	:	-
FISKE M.V., HVALFANGST	3	3	-	3	-	-	-	-	3	3	-
...FUGVERKSDRIFT M.V. ...	16	14	2	16	-	-	-	-	16	16	-
INDUSTRI .....	124	101	23	86	38	11	4	7	113	82	31
BYGGE- OG ANLEGGSVIRKS.	96	79	17	89	7	9	6	3	87	83	4
KRAFT-, VANNFORS. M.V.	31	31	-	30	1	1	:	:	30	:	:
VAREHANDEL .....	48	32	11	24	24	9	4	5	39	20	19
FINANSINSTITUSJONER ...	7	7	-	5	2	1	:	:	6	:	:
EIENDOMSDRIFT .....	-	-	-	-	-	-	-	-	-	-	-
SJØTRANSPORT .....	19	19	-	16	3	2	1	1	17	15	2
ANNEN SAMFERDSEL .....	53	45	8	42	11	:	:	2	50	:	:
OFF. ADM. OG FORSVAR ..	24	24	-	22	2	:	4	:	:	18	:
OFF. OG PRIV. TJ.YTING	59	58	1	27	32	14	4	10	45	23	22
LØNT HUSARBEID .....	15	15	-	-	15	3	-	3	12	-	12
ANNEN TJENESTEYTING ...	22	12	8	6	16	9	1	8	13	5	8
UOPPGITT .....	-	-	-	-	-	-	-	-	-	-	-
1											
YRKESOMRÅDE											
TEKNISK, VITENSKAPELIG, HUMANISTISK OG KUNST- NERISK ARBEID I ALT ...	50	49	1	29	21	8	4	4	42	25	17
TEKNISK ARBEID .....	3	3	-	3	-	-	-	-	3	3	-
SYKEPLEIE- OG ANNET PLEIEARBEID .....	4	4	-	-	4	-	-	-	4	-	4
PEDAGOGISK ARBEID ...	34	34	-	18	16	7	3	4	27	15	12
ADM.- OG FORVALTNINGS- ARB., BEDR.- OG ORGANI- SASJONSLEDELSE I ALT ..	25	13	12	22	3	-	-	-	25	22	3
OFFENTLIG ADM.- OG FORVALTNINGSARBEID ..	4	4	-	4	-	-	-	-	4	4	-
BEDR. OG ORG.LEDELSE	21	9	12	18	3	-	-	-	21	18	3
KONTORARBEID .....	20	20	-	13	7	2	1	1	18	12	6
HANDELSARBEID I ALT ...	43	27	11	20	23	:	3	:	:	17	:
GROSSISTER OG DETALJISTER .....	11	-	11	9	2	:	-	:	:	9	:
HANDELSREISENDE- OG AGENTURARBEID .....	-	-	-	-	-	-	-	-	-	-	-
HANDELSARB. FRA KONT. OG DETALJHANDELSARB.	32	27	-	11	21	7	3	4	25	8	17
JORDBRUKS-, SKOGBRUKS- OG FISKEARBEID .....	454	29	186	259	195	183	50	133	271	209	62
GRUVE- OG SPRENGNINGS- ARBEID M.M. ....	14	12	2	14	-	-	-	-	14	14	-
TRANSPORT- OG KOMMUNI- KASJONSARBEID I ALT ...	65	57	8	55	10	2	1	1	63	54	9
VEGTRAFIKKARBEID ....	34	26	8	34	-	-	-	-	34	34	-
POST- OG TELEKOM.ARB.	15	15	-	5	10	1	-	1	14	5	9
INDUSTRI-, BYGGE- OG ANLEGG SARBEID I ALT ...	228	195	33	190	38	20	12	8	208	178	30
JERN- OG MET.VAREARB.	19	16	3	19	-	-	-	-	19	19	-
ELEKTROARBEID .....	27	27	-	27	-	1	1	-	26	26	-
TREARBEID .....	67	50	17	67	-	3	3	-	64	64	-
KJEMISK PROSESSAR- BEID, TREFOREDLINGS- OG PAPIRARBEID .....	-	-	-	-	-	-	-	-	-	-	-
LASTE-, LOSSE- OG LAGERARBEID .....	10	10	-	10	-	2	2	-	8	8	-
SERVICEARBEID I ALT ...	57	52	3	8	49	23	2	21	34	6	28
HOTELL- OG RESTAU- RANTARBEID, HUSARBEID VAKTMESTER- OG RENGJØRINGSARBEID ...	32	30	1	4	28	7	1	6	25	3	22
MILITÆRT ARBEID .....	11	11	-	11	-	4	4	-	7	7	-
UOPPGITT .....	-	-	-	-	-	-	-	-	-	-	-

1 BARE ET UTVALG AV YRKESOMRÅDER ER SPESIFISERT

TABELL 5. PERSONER 16-69 ÅR ETTER YRKESAKTIVITET, KJØNN OG HØYESTE UTDANNING

KJØNN OG HØYESTE UTDANNING	I ALT	UTEN YRKESAKTIVITET, ARBEIDST. UNDER 100 TIMER ELLER UOPPGITT		MED 100 ARBEIDSTIMER ELLER MER					1 000 TIMER OG MER
		I ALT	AV DISSE: I ALT	100-499 TIMER		500-999 TIMER		I ALT	
				I ALT	AV DISSE: ELEVER, STU- DENTER	I ALT	AV DISSE: ELEVER, STU- DENTER		
I ALT .....	1 303	392	98	911	50	20	157	15	704
MENN I ALT .....	663	84	48	579	18	12	29	10	532
UNGDOMSSKOLENIVÅ, 7-9 ÅR, I ALT ..	470	46	17	424	8	3	15	1	401
7-ÅRIG FOLKESKOLE .....	186	22	-	164	4	-	8	-	152
ALLMENT FAGFELT ELLERS .....	140	15	13	125	1	1	4	-	120
ADMINISTRASJON OG ØKONOMI .....	16	2	1	14	-	-	-	-	14
INDUSTRI, HÅNDVERK OG TEKNIKK ..	64	4	1	60	3	2	3	1	54
SAMFERDSEL .....	-	-	-	-	-	-	-	-	-
JORDBRUK, SKOGBRUK OG FISKE .....	62	3	2	59	-	-	-	-	59
GYMNASNIVÅ I, 10 ÅR, I ALT .....	100	16	14	84	4	4	8	4	72
ALLMENT FAGFELT .....	57	15	13	42	4	4	3	3	35
INDUSTRI, HÅNDVERK OG TEKNIKK ..	12	1	1	11	-	-	1	-	10
JORDBRUK, SKOGBRUK OG FISKE .....	20	-	-	20	-	-	3	1	17
TJENESTEYTING OG FORSVAR .....	6	-	-	6	-	-	1	-	5
GYMNASNIVÅ II,III, 11-12 ÅR, I ALT	59	18	16	41	5	5	2	1	34
ALLMENT FAGFELT .....	28	16	16	12	5	5	-	-	7
ADMINISTRASJON OG ØKONOMI .....	3	-	-	3	-	-	-	-	3
INDUSTRI, HÅNDVERK OG TEKNIKK ..	12	-	-	12	-	-	2	1	10
SAMFERDSEL .....	7	2	-	5	-	-	-	-	5
HELSEVERN .....	-	-	-	-	-	-	-	-	-
JORDBRUK, SKOGBRUK OG FISKE .....	6	-	-	6	-	-	-	-	6
TJENESTEYTING OG FORSVAR .....	-	-	-	-	-	-	-	-	-
UNIVERSITETS- OG HØGSKOLENIVÅ I, 13-14 ÅR, I ALT .....	15	1	-	14	-	-	3	3	11
UNDERVISNING .....	7	-	-	7	-	-	1	1	6
ADMINISTRASJON, ØKONOMI, SAMFUNNSVITENSKAP OG JUS .....	-	-	-	-	-	-	-	-	-
NATURVITENSKAP OG TEKNIKK .....	7	-	-	7	-	-	2	2	5
UNIVERSITETS-, HØGSKOLENIVÅ II,III OG FORSKERNIVÅ, OVER 14 ÅR, I ALT	16	1	1	15	-	-	1	1	14
UNDERVISNING .....	11	-	-	11	-	-	1	1	10
ADMINISTRASJON, ØKONOMI, SAMFUNNSVITENSKAP OG JUS .....	-	-	-	-	-	-	-	-	-
NATURVITENSKAP OG TEKNIKK .....	-	-	-	-	-	-	-	-	-
UOPPGITT ELLER INGEN UTDANNING ..	3	2	-	1	1	-	-	-	-
KVINNER I ALT .....	640	308	50	332	32	8	128	5	172
UNGDOMSSKOLENIVÅ, 7-9 ÅR, I ALT ..	529	249	24	280	25	2	116	1	139
7-ÅRIG FOLKESKOLE .....	270	122	2	148	5	-	69	-	74
ALLMENT FAGFELT ELLERS .....	152	80	20	72	9	2	24	1	39
ADMINISTRASJON OG ØKONOMI .....	19	7	1	12	1	-	2	-	9
INDUSTRI, HÅNDVERK OG TEKNIKK ..	7	1	-	6	1	-	1	-	4
SAMFERDSEL .....	-	-	-	-	-	-	-	-	-
TJENESTEYTING OG FORSVAR .....	79	39	1	40	9	-	19	-	12
GYMNASNIVÅ I, 10 ÅR, I ALT .....	72	42	17	30	4	4	9	3	17
ALLMENT FAGFELT .....	66	39	17	27	:	:	:	3	14
ADMINISTRASJON OG ØKONOMI .....	-	-	-	-	-	-	-	-	-
HELSEVERN .....	3	2	-	1	:	:	:	-	:
TJENESTEYTING OG FORSVAR .....	-	-	-	-	-	-	-	-	-
GYMNASNIVÅ II,III, 11-12 ÅR, I ALT	20	12	8	8	2	2	1	-	5
ALLMENT FAGFELT .....	15	10	8	5	2	2	-	-	3
ADMINISTRASJON OG ØKONOMI .....	-	-	-	-	-	-	-	-	-
SAMFERDSEL .....	-	-	-	-	-	-	-	-	-
HELSEVERN .....	4	1	-	3	-	-	1	-	2
TJENESTEYTING OG FORSVAR .....	-	-	-	-	-	-	-	-	-
UNIVERSITETS- OG HØGSKOLENIVÅ I, 13-14 ÅR, I ALT .....	13	4	-	9	-	-	1	-	8
UNDERVISNING .....	10	2	-	8	-	-	1	-	7
ADMINISTRASJON, ØKONOMI, SAMFUNNSVITENSKAP OG JUS .....	-	-	-	-	-	-	-	-	-
NATURVITENSKAP OG TEKNIKK .....	-	-	-	-	-	-	-	-	-
UNIVERSITETS-, HØGSKOLENIVÅ II,III OG FORSKERNIVÅ, OVER 14 ÅR, I ALT	5	-	-	5	1	-	1	1	3
UNDERVISNING .....	5	-	-	5	1	-	1	1	3
ADMINISTRASJON, ØKONOMI, SAMFUNNSVITENSKAP OG JUS .....	-	-	-	-	-	-	-	-	-
NATURVITENSKAP OG TEKNIKK .....	-	-	-	-	-	-	-	-	-
UOPPGITT ELLER INGEN UTDANNING ..	1	1	1	-	-	-	-	-	-

1 BARE ET UTVALG AV FAGOMRADER ER SPESIFISERT UNDER DE ENKELTE UTDANNINGSNIVÅER

TABELL 6. YRKESAKTIVE, SKOLEELEVER OG STUDENTER 16 ÅR OG OVER ETTER KJØNN OG ARBEIDS-/SKOLE-/STUDIESTED PR. 1. NOVEMBER 1970

ARBEIDS-/SKOLE-/STUDIESTED	I ALT	1			2		
		YRKESAKTIVE			SKOLEELEVER OG STUDENTER		
		I ALT	MENN	KVINNER	I ALT	MENN	KVINNER
I ALT .....	1 049	925	589	336	124	69	55
I KOMMUNEN .....	877	871	545	326	6	2	4
STRANDA .....	33	18	15	3	15	10	5
OSLO .....	18	2	2	-	16	11	5
ALESUND .....	16	6	5	1	10	5	5
VOLDA .....	15	-	-	-	15	7	8
ØRSKOG .....	12	-	-	-	12	5	7
MOLDE .....	8	1	1	-	7	2	5
ANDRE KOMMUNER I FYLKET .....	23	4	2	2	19	9	10
ANDRE KOMMUNER UTENFOR FYLKET ...	22	3	2	1	19	14	5
ANNET STED .....	25	20	17	3	5	4	1

1 EKSKL. PERSONER SOM AVTJENTE VERNEPLIKTSTJENESTE OG YRKESAKTIVE SOM IKKE HAR OPPGITT ARBEIDSSTED

2 EKSKL. SKOLEELEVER OG STUDENTER SOM IKKE HAR OPPGITT SKOLE-/STUDIESTED

TABELL 7. FAMILIER OG PERSONER ETTER FAMILIETYPE OG HUSHOLDNINGSTYPE

HUSHOLDNINGSTYPE	I ALT		FAMILIER MED EN PERSON	FAMILIER MED TO ELLER FLERE PERSONER						
	FAMILIER	PERSONER		I ALT		EKTEPAR UGENGIFTE BARN	EKTEPAR MED UGENGIFTE BARN		MOR ELLER FAR MED UGENGIFTE BARN	
				FAMILIER	PERSONER		FAMILIER	PERSONER	FAMILIER	PERSONER
I ALT .....	808	2 083	293	515	1 790	152	316	1 379	47	107
PRIVATHUSHOLDNING I ALT ..	790	2 064	276	514	1 788	151	316	1 379	47	107
MED EN FAMILIE .....	549	1 643	118	431	1 525	129	273	1 201	29	66
MED TO FAMILIER .....	180	334	110	70	224	17	38	157	15	33
MED FLERE FAMILIER ....	61	87	48	13	39	5	5	21	3	8
FELLESHUSHOLDNING .....	15	16	14	1	2	1	-	-	-	-
ANNEN HUSHOLDNING .....	3	3	3	-	-	-	-	-	-	-

TABELL 8. PERSONER 16 ÅR OG OVER MED EGEN BOLIG ETTER ALDER, EKTESKAPELIG STATUS OG KJØNN

EKTESKAPELIG STATUS OG KJØNN	I ALT	ALDER								
		16-19	20-24	25-29	30-39	40-49	50-59	60-69	70-79	80 OG OVER
PERSONER 16 ÅR OG OVER I ALT ...	1 558	144	125	91	182	207	284	270	169	86
AV DISSE: MED EGEN BOLIG .....	1 111	11	40	61	152	189	255	232	130	41
MENN I ALT .....	778	62	77	44	103	115	135	127	78	37
AV DISSE: MED EGEN BOLIG .....	541	-	13	19	78	101	121	122	66	21
KVINNER I ALT .....	780	82	48	47	79	92	149	143	91	49
AV DISSE: MED EGEN BOLIG .....	570	11	27	42	74	88	134	110	64	20
UGIFTE I ALT .....	496	141	95	31	35	31	49	57	40	17
AV DISSE: MED EGEN BOLIG .....	122	9	14	3	8	14	24	28	20	2
MENN I ALT .....	277	62	66	26	31	24	29	21	13	5
AV DISSE: MED EGEN BOLIG .....	65	-	4	3	8	10	15	18	7	-
KVINNER I ALT .....	219	79	29	5	4	7	20	36	27	12
AV DISSE: MED EGEN BOLIG .....	57	9	10	-	-	4	9	10	13	2
GIFTE OG SEPARERTE I ALT .....	941	3	30	60	146	170	224	190	87	31
AV DISSE: MED EGEN BOLIG .....	906	2	26	58	143	170	222	186	79	20
MENN I ALT .....	472	-	11	18	71	90	102	102	55	23
AV DISSE: MED EGEN BOLIG .....	453	-	9	16	69	90	102	100	52	15
KVINNER I ALT .....	469	3	19	42	75	80	122	88	32	8
AV DISSE: MED EGEN BOLIG .....	453	2	17	42	74	80	120	86	27	5
FØR GIFTE I ALT .....	121	-	-	-	1	6	11	23	42	38
AV DISSE: MED EGEN BOLIG .....	83	-	-	-	1	5	9	18	31	19
MENN I ALT .....	29	-	-	-	1	1	4	4	10	9
AV DISSE: MED EGEN BOLIG .....	23	-	-	-	1	1	4	4	7	6
KVINNER I ALT .....	92	-	-	-	-	5	7	19	32	29
AV DISSE: MED EGEN BOLIG .....	60	-	-	-	-	4	5	14	24	13

TABELL 9. HUS, BOLIGER, ROM OG BOSATTE ETTER HUSTYPE

	PERMANENT BOLIGBYGG										PRO- VI- SOR- BO- LIG- BYGG	FOR- RET- NINGS- BYGG M.V.	BYGG FEL- LES- HUS- HOLD- NING	UOPP- GITT HUS- TYPE
	I ALT	VA- NINGS- HUS I	FRITT- LIGG- ENDE	ENE- BOLIG I	ANNE- EN- BOLIG	HORI- SON- TALT	ANNET SMÅHUS	BLOKK	ROM	BOSATTE				
		I ALT TIL GÅRDS- DRIFT	ENE- BOLIG	REKKE, KJEDE, ATRIUM M.V.	TO- MANN- BOLIG	TO- MANN- BOLIG								
HUS .....	497	472	253	160	6	-	40	13	-	2	18	5	-	
BOLIGER I ALT ...	699	621	338	160	6	-	80	37	-	17	52	9	-	
AV DISSE: BEBODDE	659	605	328	160	6	-	77	34	-	4	41	9	-	
ROM .....	3 539	3 379	1 988	894	30	-	349	118	-	5	134	21	-	
BOSATTE .....	2 064	1 939	1 091	523	18	-	238	69	-	:	104	:	-	
BOLIGER PR. HUS .	1,4	1,3	1,3	1,0	1,0	-	2,0	2,8	-	8,5	2,9	1,8	-	
ROM PR. BOLIG ...	5,4	5,6	6,1	5,6	5,0	-	4,5	3,5	-	1,3	3,3	2,3	-	
BOSATTE PR. BOLIG	3,1	3,2	3,3	3,3	3,0	-	3,1	2,0	-	:	2,5	:	-	
BOSATTE PR. ROM .	0,6	0,6	0,5	0,6	0,6	-	0,7	0,6	-	:	0,8	:	-	

TABELL 10. BEBODDE BOLIGER ETTER HUSTYPE OG BYGGEGAR, OG HUS, ROM OG BOSATTE ETTER HUSETS BYGGEGAR

HUSETS BYGGEGAR	BEBODDE BOLIGER										BOSATTE				
	HUS	I PERMANENTE BOLIGBYGG								ROM	BOSATTE	BE- BOD- DE BO- LIG- ER PR. HUS	ROM PR. BO- LIG	PR. BO- LIG	PR. ROM
		I ALT	I VANINGS- HUS I	I ANDRE ENE- OG TO- MANN- BOLIGER OG FRITTL. OG ENEBOLIGER	I BLOKK- ER	I ANDRE BYGG	ROM	BOSATTE							
I ALT .....	497	659	605	488	117	-	54	3 539	2 064	1,3	5,4	3,1	0,6		
1900 OG FØR ....	117	148	147	135	12	-	1	866	470	1,3	5,9	3,2	0,5		
1901-1910 .....	56	71	70	66	4	-	1	381	213	1,3	5,4	3,0	0,6		
1911-1920 .....	40	55	50	41	9	-	5	293	158	1,4	5,3	2,9	0,5		
1921-1930 .....	46	70	67	53	14	-	3	362	201	1,5	5,2	2,9	0,6		
1931-1940 .....	44	61	54	42	12	-	7	324	191	1,4	5,3	3,1	0,6		
1941-1945 .....	3	4	4	2	2	-	-	20	9	1,3	5,0	2,3	0,5		
1946-1950 .....	32	53	39	25	14	-	14	241	143	1,7	4,5	2,7	0,6		
1951-1960 .....	79	103	92	58	34	-	11	566	349	1,3	5,5	3,4	0,6		
1961-1970 .....	77	90	78	64	14	-	12	468	315	1,2	5,2	3,5	0,7		
UOPPGITT .....	3	4	4	2	2	-	-	18	15	1,3	4,5	3,8	0,8		

TABELL 11. BEBODDE BOLIGER ETTER HUSTYPE OG TALLET PÅ ROM, OG BOSATTE ETTER TALLET PÅ ROM I BOLIGEN

TALLET PÅ ROM, EKSKL. KJØKKEN	BEBODDE BOLIGER							BOSATTE	
	I ALT	I PERMANENTE BOLIGBYGG					I ANDRE BYGG	I ALT	PR. ROM
		I ALT	I VANINGS- HUS I	I ANDRE ENE- OG TOMANN- BOLIGER OG SMÅHUS	I BLOKKER	ROM			
I ALT .....	659	605	488	117	-	54	2 064	0,6	
0 ROM ELLER UOPPGITT ..	-	-	-	-	-	-	-	-	
1 ROM I ALT .....	39	16	2	14	-	23	46	0,9	
MED KJØKKEN I ALT ...	22	13	2	11	-	9	28	0,8	
UNDER 6 KVM. ....	10	5	-	5	-	5	11	1,1	
6 KVM. OG MER .....	12	8	2	6	-	4	17	0,7	
UTEN KJØKKEN .....	17	3	-	3	-	14	18	1,1	
2 ROM I ALT .....	79	69	54	15	-	10	147	0,7	
MED KJØKKEN .....	77	67	52	15	-	10	:	:	
UTEN KJØKKEN .....	2	2	2	-	-	-	:	:	
3 ROM .....	122	108	70	38	-	14	351	0,7	
4 ROM .....	123	121	94	27	-	2	393	0,6	
5 ROM .....	115	113	99	14	-	2	455	0,7	
6 ROM .....	77	76	69	7	-	1	273	0,5	
7 ROM .....	46	45	45	-	-	1	169	0,5	
8 ROM OG MER .....	58	57	55	2	-	1	230	0,4	

TABELL 12. BEBODDE BOLIGER, ROM OG BOSATTE ETTER BOLIGTETTHET

I ALT	BOSATTE PR. ROM, INKL. KJØKKEN PÅ 6 KVM. OG MER									0 ROM ELLER UOPP- GITT	
	UNDER 0,25	0,25- 0,49	0,50- 0,74	0,75- 0,99	1,00- 1,24	1,25- 1,49	1,50- 1,74	1,75- 1,99	2,00 OG MER		
	BEBODDE BOLIGER .....	659	44	190	212	75	94	25	14		-
ROM .....	3 539	340	1 147	1 110	407	369	102	54	-	10	-
BOSATTE .....	2 064	62	406	647	328	386	134	81	-	20	-
ROM PR. BOLIG .....	5,4	7,7	6,0	5,2	5,4	3,9	4,1	3,9	-	2,0	-
BOSATTE PR. BOLIG .....	3,1	1,4	2,1	3,1	4,4	4,1	5,4	5,8	-	4,0	-

TABELL 13. BEBODDE BOLIGER, ROM OG BOSATTE ETTER BOLIGENS UTSTYR

I ALT	INNLAGT VANN I HUSET										UOPP- GITT
	I ALT	EGET WC		FELLES WC		EGET ELLER FELLES WC OG UTEN BAD		UTEN WC		IKKE INN- LAGT VANN I HUSET	
		EGET BAD	FELLES BAD	EGET BAD	FELLES BAD	EGET ELLER FELLES WC OG UTEN BAD	EGET ELLER FELLES BAD	UTEN BAD			
		BEBODDE BOLIGER .....	659	647	326	27	1	21	62		
ROM .....	3 539	3 480	1 928	103	2	50	214	415	768	59	-
BOSATTE .....	2 064	2 040	1 144	69	:	:	131	232	418	24	-
ROM PR. BOLIG .....	5,4	5,4	5,9	3,8	2,0	2,4	3,5	5,5	5,7	4,9	-
BOSATTE PR. BOLIG .....	3,1	3,2	3,5	2,6	:	:	2,1	3,1	3,1	2,0	-
BOSATTE PR. ROM .....	0,6	0,6	0,6	0,7	:	:	0,6	0,6	0,5	0,4	-

TABELL 14. BEBODDE BOLIGER, ROM OG BOSATTE ETTER EIER-/LEIERFORHOLDET TIL BOLIGEN

I ALT	BOLIGINNEHAVEREN DISPONERER BOLIGEN SOM									UOPP- GITT	
	EIER	LEIEBOER						TJEN- ESTE- ELLER FOR- PAK- TER- BOLIG			
		MED AKSJE/ANDEL			UTEN AKSJE/ANDEL						
		I ALT	MED INN- SKOTT	UTEN INN- SKOTT	I ALT	MED INN- SKOTT	UTEN INN- SKOTT				
BEBODDE BOLIGER ...	659	460	164	-	-	-	164	-	164	35	-
ROM .....	3 539	2 842	557	-	-	-	557	-	557	140	-
BOSATTE .....	2 064	1 572	402	-	-	-	402	-	402	90	-
ROM PR. BOLIG .....	5,4	6,2	3,4	-	-	-	3,4	-	3,4	4,0	-
BOSATTE PR. BOLIG .....	3,1	3,4	2,5	-	-	-	2,5	-	2,5	2,6	-
BOSATTE PR. ROM ...	0,6	0,6	0,7	-	-	-	0,7	-	0,7	0,6	-

TABELL 15. FOLKEMENGDEN ETTER ALDER, KJØNN OG TELLINGSKRETS

TELLINGSKRETS OG KJØNN	I ALT	ALDER									
		UNDER 7	7-15	16-19	20-24	25-29	30-39	40-49	50-59	60-69	70 OG OVER
KOMMUNEN I ALT .....	2 083	200	325	144	125	91	182	207	284	270	255
MENN I ALT .....	1 038	103	157	62	77	44	103	115	135	127	115
UGIFTE .....	537	103	157	62	66	26	31	24	29	21	18
GIFTE OG SEPARERTE .....	472	-	-	-	11	18	71	90	102	102	78
FØR GIFTE .....	29	-	-	-	-	-	1	1	4	4	19
KVINNER I ALT .....	1 045	97	168	82	48	47	79	92	149	143	140
UGIFTE .....	484	97	168	79	29	5	4	7	20	36	39
GIFTE OG SEPARERTE .....	469	-	-	3	19	42	75	80	122	88	40
FØR GIFTE .....	92	-	-	-	-	-	-	5	7	19	61
01 SYLTE .....	227	27	28	20	23	13	22	18	25	32	19
MENN .....	105	16	13	6	10	8	13	8	8	15	8
KVINNER .....	122	11	15	14	13	5	9	10	17	17	11
02 MURI .....	206	27	33	15	11	12	23	13	30	21	21
MENN .....	93	12	14	4	5	4	14	7	14	8	11
KVINNER .....	113	15	19	11	6	8	9	6	16	13	10
03 URI .....	225	25	33	12	6	11	19	15	31	43	30
MENN .....	113	9	18	10	4	5	11	9	15	17	15
KVINNER .....	112	16	15	2	2	6	8	6	16	26	15
04 GJERDE .....	150	14	24	6	10	6	15	16	26	17	16
MENN .....	91	9	16	3	7	4	9	10	15	10	8
KVINNER .....	59	5	8	3	3	2	6	6	11	7	8
05 ALSTAD/HØGHJELLE .....	138	4	22	12	5	7	6	16	25	20	21
MENN .....	70	2	10	4	5	6	3	8	13	11	8
KVINNER .....	68	2	12	8	-	1	3	8	12	9	13
06 FJØRA .....	132	12	15	14	13	4	7	20	25	13	9
MENN .....	71	5	8	8	11	-	5	8	15	8	3
KVINNER .....	61	7	7	6	2	4	2	12	10	5	6
07 TAFJORD .....	214	21	39	14	18	10	23	29	21	20	19
MENN .....	109	10	19	8	11	4	8	21	8	10	10
KVINNER .....	105	11	20	6	7	6	15	8	13	10	9
08 DALSBYGDA .....	260	25	42	16	6	12	16	22	36	28	57
MENN .....	112	14	15	2	3	4	11	12	18	14	19
KVINNER .....	148	11	27	14	3	8	5	10	18	14	38
09 EIDE .....	139	13	17	9	11	4	17	11	17	19	21
MENN .....	75	7	8	4	7	3	11	7	6	8	14
KVINNER .....	64	6	9	5	4	1	6	4	11	11	7
10 RØNNEBERG .....	169	15	32	9	10	3	14	19	22	28	17
MENN .....	87	8	14	6	7	1	9	11	12	12	7
KVINNER .....	82	7	18	3	3	2	5	8	10	16	10
11 YTTERDAL .....	220	17	40	17	11	9	20	27	26	28	25
MENN .....	109	11	22	7	6	5	9	13	11	13	12
KVINNER .....	111	6	18	10	5	4	11	14	15	15	13
UTEN FAST BOPEL I ALT .....	3	-	-	-	1	-	-	1	-	1	-
MENN .....	3	-	-	-	1	-	-	1	-	1	-
KVINNER .....	-	-	-	-	-	-	-	-	-	-	-

TABELL 16. PERSONER 16 ÅR OG OVER ETTER VIKTIGSTE KILDE TIL LIVSOPPHOLD, NÆRING, KJØNN OG TELLINGSKRETS

VIKTIGSTE KILDE TIL LIVSOPPHOLD											
INNTEKT AV EGET ARBEID											
TELLINGSKRETS OG KJØNN	I ALT	NÆRING							PEN- SJON, TRYGD	FOR- MUE, LÅN, STI- PEND M.V.	HUSAR- BEID I HJEM- MET, FORSØR- GET
		I ALT	JORD- SKOG- BRUK, FISKE M.V., HVAL- FANGST	INDU- STRI M.V., BYGGE- OG ANL. VIRK- SOMHET	VARE- HANDEL	SAM- FERD- SEL	TJEN- ESTE- YTENDE NÆR- INGER	UOPP- GITT			
KOMMUNEN I ALT .....	1 558	760	279	256	43	69	113	-	340	56	402
MENN .....	778	565	212	216	22	57	58	-	141	39	33
KVINNER .....	780	195	67	40	21	12	55	-	199	17	369
01 SYLTE .....	172	96	2	39	14	14	27	-	25	5	46
MENN .....	76	59	2	22	8	11	16	-	9	3	5
KVINNER .....	96	37	-	17	6	3	11	-	16	2	41
02 MURI .....	146	60	19	20	2	6	13	-	29	1	56
MENN .....	67	48	15	19	1	5	8	-	14	-	5
KVINNER .....	79	12	4	1	1	1	5	-	15	1	51
03 URI .....	167	67	36	14	4	6	7	-	50	1	49
MENN .....	86	56	33	12	3	5	3	-	22	1	7
KVINNER .....	81	11	3	2	1	1	4	-	28	-	42
04 GJERDE .....	112	56	39	11	1	3	2	-	23	2	31
MENN .....	66	49	33	11	-	3	2	-	14	2	1
KVINNER .....	46	7	6	-	1	-	-	-	9	-	30
05 ALSTAD/HØGHJELLE .....	112	60	48	2	1	4	5	-	29	8	15
MENN .....	58	40	32	1	-	4	3	-	11	5	2
KVINNER .....	54	20	16	1	1	-	2	-	18	3	13
06 FJØRA .....	105	50	18	19	2	4	7	-	15	8	32
MENN .....	58	42	15	17	-	4	6	-	5	6	5
KVINNER .....	47	8	3	2	2	-	1	-	10	2	27
07 TAFJORD .....	154	82	12	51	5	2	12	-	27	6	39
MENN .....	80	62	8	45	4	2	3	-	12	3	3
KVINNER .....	74	20	4	6	1	-	9	-	15	3	36
08 DALSBYGDA .....	193	78	28	29	3	6	12	-	60	7	48
MENN .....	83	58	19	27	1	6	5	-	18	5	2
KVINNER .....	110	20	9	2	2	-	7	-	42	2	46
09 EIDE .....	109	54	37	7	2	5	3	-	28	6	21
MENN .....	60	38	25	7	1	4	1	-	14	6	2
KVINNER .....	49	16	12	-	1	1	2	-	14	-	19
10 RØNNEBERG .....	122	72	34	22	3	4	9	-	21	2	27
MENN .....	65	53	25	22	1	2	3	-	9	2	1
KVINNER .....	57	19	9	-	2	2	6	-	12	-	26
11 YTTERDAL .....	163	84	6	42	6	15	15	-	32	9	38
MENN .....	76	59	5	33	3	11	7	-	12	5	-
KVINNER .....	87	25	1	9	3	4	8	-	20	4	38
UTEN FAST BOPEL I ALT .....	3	1	-	-	-	-	1	-	1	1	-
MENN .....	3	1	-	-	-	-	1	-	1	1	-
KVINNER .....	-	-	-	-	-	-	-	-	-	-	-




TABELL 17. HOVEDTALL FOR HUS OG BEBODDE BOLIGER I DE ENKELTE TELLINGSKRETSETER

TELLINGSKRETS	HUS				BEBODDE BOLIGER							BO-SAT- TE PR. ROM
	AV DISSE:				AV DISSE MED:							
	I ALT	VAN.HUS TILKN. GARDS- DRIFT, FRITTL. ENEBOL.	BYGGEAR		I ALT	INNLAGT VANN I HUSET	EGET OG BAD	WC OG BAD	WC OG ELLERS	EGET ELLER FELLES WC OG UTEN BAD	EGET ELLER FELLES BAD OG UTEN WC	
KOMMUNEN I ALT .....	497	413	111	77	659	647	326	49	62	76	0,6	
01 SYLTE .....	51	28	11	16	82	82	49	5	19	4	0,6	
02 MURI .....	44	39	12	6	62	62	39	7	1	6	0,5	
03 URI .....	59	55	18	6	76	76	30	4	2	15	0,5	
04 GJERDE .....	34	34	9	1	44	40	12	5	7	1	0,6	
05 ALSTAD/HØGHJELLE .....	35	35	5	2	40	38	6	-	1	7	0,5	
06 FJØRA .....	35	31	5	8	42	42	17	3	2	13	0,6	
07 TAFJORD .....	54	37	19	12	66	64	43	10	5	2	0,7	
08 DALSBYGDA .....	62	55	5	10	75	75	39	4	6	6	0,5	
09 EIDE .....	34	34	3	5	44	44	21	7	1	7	0,6	
10 RØNNEBERG .....	43	42	7	2	51	49	19	3	2	12	0,6	
11 YTTERDAL .....	46	23	17	9	77	75	51	1	16	3	0,6	

## KRETSFORTEGNELSE

Krets- nr.	Navnet på kretsen	Krets- type <sup>1)</sup>	Omfang (Eiendommer med bebodde hus)
0	Uten fast bopel	0	..
1	Sylte	S	Gnr. 27 bnr. 1, 3, 5, 8-10, 12, 13, 17, 18, 20-23, 27, 28, 30-32, 37-40, 43, 47-49, 51, 52, 55, 56, 58, 61, 63, 64, 69, 72, 74, 75, 77, 79-81, 83, 85 og 101.
2	Muri	S	Gnr. 1-6.
3	Uri	S	Gnr. 7, 8, 25, 26, gnr. 27 bnr. 4, 6, 7 og 16.
4	Gjerde	S	Gnr. 9-12, gnr. 22 bnr. 1-3 og 6, gnr. 23 og 24.
5	Alstad/Høghjelle	S	Gnr. 13-21, gnr. 22 bnr. 4.
6	Fjørå	S	Gnr. 28-35.
7	Tafjord	S	Gnr. 36-40, 43 og 44.
8	Dalsbygda	S	Gnr. 49 og 51-55.
9	Eide	S	Gnr. 61-67.
10	Rønneberg	S	Gnr. 56, gnr. 57 bnr. 1, 2 og 7, gnr. 58, gnr. 59 bnr. 1 og 2, gnr. 60, 68-72 og 75.
11	Ytterdal	S	Gnr. 57 bnr. 3-5 og 9, gnr. 59 bnr. 4, gnr. 73.

1) S = Spredtbygd krets.



# 1524 NORDDAL

## TEGNFORKLARING

— KOMMUNEGRENSE 1970

— KRETSGRENSE 1970

2 NR. PÅ SPREDTBYGD KRETS

