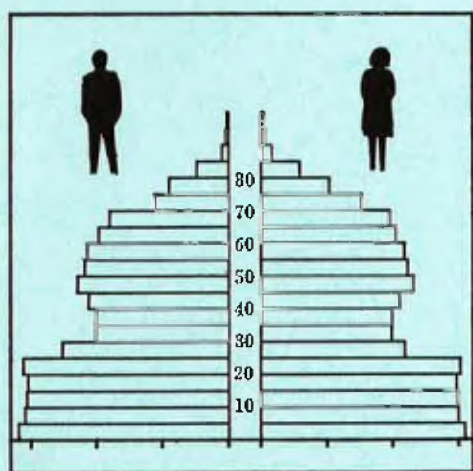


STATISTISKE KOMMUNEHEFTER



# FOLKE- OG BOLIGTELLING

1. NOVEMBER 1970

1822 **LEIRFJORD**

STATISTISK SENTRALBYRÅ  
OSLO

STATISTISKE KOMMUNEHEFTER



FOLKE- OG BOLIGTELLING  
1. NOVEMBER 1970

1822 LEIRFJORD

STATISTISK SENTRALBYRÅ  
OSLO 1973



## FORORD

Den første statistikken utarbeidd på grunnlag av oppgaver til folketellingen i 1970, ble publisert i desember 1971 i heftet "Folkemengden etter alder og ekteskapeleg status, 31. desember 1970".

I serien Statistiske kommunehefter legger Statistisk Sentralbyrå fram de viktigste resultater fra Folke- og bolig telling 1970 for hver enkelt kommune. Heftene vil bli utgitt fra midten av 1972 til siste halvdel av 1973. Da kontrollen av tellingsoppgavene ikke er avsluttet når kommuneheftene utarbeides, er tallene i disse heftene foreløpige.

Endelige tall for hele landet vil bli publisert i 6 hefter som ventes å bli utgitt i 1974. Disse publikasjonene vil også inneholde tabeller med geografiske fordelinger. I tillegg til de tabellene som blir trykt, vil det bli utarbeidd tabeller med mer detaljert statistikk. På grunnlag av tellingsresultatene vil det videre bli utarbeidd et bosettingskart og flere større spesialartikler.

Professor Hallstein Myklebost, Geografisk Institutt, Universitetet i Oslo, har vært Byråets konsulent i arbeidet med kretsinnndelingen.

Statistisk Sentralbyrå, Oslo, 2. mai 1972

Petter Jakob Bjerve

---

Einar Jensen



## INNHOLD

	Side
Prinsipper og definisjoner .....	7
1. Omfanget av Folke- og bolig telling 1970 .....	7
2. Definisjon av personkjennemerker .....	7
3. Definisjon av familie- og husholdningstype .....	10
4. Definisjon av hus og bolig og hus- og boligkjennemerker .....	11
5. Inndelingen i tellingskretser .....	13
6. Merknader til tabell 1 .....	14
Ta b e l l e r	
1. Folkemengden ved folketellingene 1801-1970 .....	16
2. Folkemengden etter kjønn og inntektstakernes viktigste kilde til livsopphold og næring ...	16
3. Personer 16 år og over etter yrkesaktivitet, kjønn og alder .....	16
4. Personer 16 år og over med minst 100 arbeidstimer etter yrkesstatus, arbeidstid, kjønn og næring/yrkesområde .....	17
5. Personer 16-69 år etter yrkesaktivitet, kjønn og høyeste utdanning .....	18
6. Yrkesaktive, skoleelever og studenter 16 år og over etter kjønn og arbeids-/skole-/studie- sted pr. 1. november 1970 .....	19
7. Familier og personer etter familietype og husholdningstype .....	19
8. Personer 16 år og over med egen bolig etter alder, ekteskapelig status og kjønn .....	19
9. Hus, boliger, rom og bosatte etter hustype .....	20
10. Beboede boliger etter hustype og byggeår, og hus, rom og bosatte etter husets byggeår ....	20
11. Beboede boliger etter hustype og tallet på rom, og bosatte etter tallet på rom i boligen .	20
12. Beboede boliger, rom og bosatte etter boligtetthet .....	21
13. Beboede boliger, rom og bosatte etter boligens utstyr .....	21
14. Beboede boliger, rom og bosatte etter eier-/leierforholdet til boligen .....	21
15. Folkemengden etter alder, kjønn og tellingskrets .....	22
16. Personer 16 år og over etter viktigste kilde til livsopphold, næring, kjønn og tellings- krets .....	23
17. Hovedtall for hus og beboede boliger i de enkelte tellingskretser .....	24
V e d l e g g	
1 a. Kretsfortegnelse .....	25
1 b. Oversikt over endringene i kommuneinndelingen mellom tellingen i 1960 og tellingen i 1970.	25
2. Kartskisse over kretsinnndelingen .....	27

### S t a n d a r d t e g n

- .. Oppgave mangler
- : Tall kan ikke offentliggjøres
- Null



## PRINSIPPER OG DEFINISJONER

## 1. OMFANGET AV FOLKE- OG BOLIGTELLING 1970

Folketellingen omfatter alle personer (også utenlandske statsborgere) som ifølge Forskrifter av 20. januar 1970 om ordningen og føringen av folkeregistrene, var registrert som bosatt i Norge på tellingstidspunktet den 1. november 1970.

I boligteillingen har en med alle hus og privatboliger (privatleiligheter m.v.) hvor minst én person var registrert bosatt den 1. november 1970. Hus og boliger som var ubodd eller som var bebodd bare av midlertidig tilstedeværende (f.eks. ugifte personer som oppholdt seg utenom foreldrenes hjem på grunn av studier), omfattes således ikke av tellingen. Heller ikke er boliger for forpleide i aldershjem, pleiehjem og barnehjem og for losjerende i pensjonater, hoteller o.l. med. Hus hvor alle eller en del av de registrert bosatte var forpleide eller losjerende, er derimot inkludert.

I avsnitt 2 er det gjort nærmere rede for bostedsbegrepet (det sted som en person skal regnes som bosatt) og i avsnitt 4 for hus- og boligbegrepet.

## 2. DEFINISJON AV PERSONKJENNERKER

Når ikke annet er nevnt, refererer personopplysningene seg til den 1. november 1970.

*Bosted*

Den enkelte person er i tellingen regnet å ha sitt bosted i den kommune og i den bolig hvor vedkommende var registrert som bosatt den 1. november 1970 ifølge forskriftene om ordningen og føringen av folkeregistrene. Hovedregelen er her at en person skal registreres som bosatt der hvor vedkommende regelmessig tar sin døgnhvile. De viktigste registreringsreglene er ellers:

Bostedsforhold	Skal registreres som bosatt i
Gift person som p.g.a. arbeid, studier, avtjening av verneplikt e.l. oppholder seg utenom ektefellenes felles bolig	Ektefellenes felles bolig
Ugift person som p.g.a. studier, skolegang eller avtjening av verneplikt oppholder seg utenom foreldrenes/forsørgers bolig	Foreldrenes/forsørgers bolig
Ugift person med eget arbeid og som vanligvis ikke bor hos foreldre/forsørger	Boligen der personen vanligvis bor
Person som p.g.a. ferie, besøk hos kjente, forretningsreise e.l. er fraværende fra boligen der vedkommende vanligvis bor	Boligen der personen vanligvis bor
Person som er forpleid i barnehjem, aldershjem, pleiehjem eller er satt bort i privat pleie	Barnehjemmet, aldershjemmet, pleiehjemmet eller boligen hvor personen er i pleie. (På grunn av registreringsvanker er imidlertid en del personer som var anbrakt i pleiehjem, registrert som bosatt i privatbolig på tellingstidspunktet.)
Person som er innlagt på sykehus eller anbrakt på arbeidsskole, arbeidsanstalt eller i fengsel	Boligen der personen var bosatt før innleggelsen eller anbringelsen

Personer som ikke kan henføres til en bestemt bolig, er regnet til gruppen "Uten fast bopel". Av registreringstekniske grunner har en imidlertid i tellingen også måttet ta med enkelte personer med fast bosted i denne gruppen. Personer uten fast bopel er som regel registrert som bosatt i den kommunen hvor de sist hadde fast bosted.



I det følgende er begrepet "Bosatt" brukt i samme betydning som begrepet "Registrert bosatt". Det er ikke som ved tidligere tellinger, hentet inn opplysninger om midlertidig bosted. Fra 1970-tellingen kan det derfor ikke gis oppgaver over den tilstedeværende befolkning.

#### *Alder*

I fordelingene etter alder er den enkelte person gruppert etter alder pr. 31. desember 1970 (1970 minus fødselsår), og ikke som ved tidligere tellinger etter alder på tellingstidspunktet.

#### *Ekteskapelig status*

Det er brukt fire hovedgrupperinger etter ekteskapelig status, nemlig ugifte, gifte, separerte og før gifte. Som før gifte er regnet skilte, enker og enkemenn.

#### *Utdanning*

Opgavene over utdanning omfatter enkeltutdanninger på heltid av minst 5 måneders normal varighet og deltidsutdanninger av tilsvarende varighet. For personer med flere enkeltutdanninger, er den utdanning som har lengst samlet varighet (normal varighet av enkeltutdanningen tillagt varigheten av den forutdanning som kreves) regnet som høyeste utdanning. Av utdanninger med lik samlet varighet, er den som antas å være av størst yrkesmessig betydning, oppfattet som personens høyeste utdanning. Klassifiseringen er i samsvar med Standard for utdanningsgruppering (Statistisk Sentralbyrås Håndbøker, nr. 28). I tellingen er det imidlertid foretatt følgende tre-deling av standardens gymnasnivå (samlet utdanningsvarighet 10-12 år):

1. Utdanning på gymnasnivå I (10 år)
2. Utdanning på gymnasnivå II (11 år)
3. Utdanning på gymnasnivå III (12 år)

Videre er utvidet grunnskoleutdanning (10. frivillig år) i tellingen gruppert sammen med 9-årig grunnskole, mens den er skilt ut som egen gruppe under gymnasnivå i Standard for utdanningsgruppering.

#### *Yrkesaktivitet*

Som yrkesaktivitet er regnet alt arbeid mot vederlag, enten i form av lønn, inntekt av egen bedrift, naturalier e.l., inklusive arbeid som familiemedlem uten fast lønn i familiebedrift (f.eks. gårdsbruk, forretning m.v.), vernepliktstjeneste og tilsvarende plikttjeneste, men eksklusive husarbeid for egen familie.

I gruppen "Med yrkesaktivitet" er tatt med alle personer 16 år og over som utførte yrkesaktivitet i hele eller en del av perioden 1. november 1969 - 31. oktober 1970, også personer som begynte eller sluttet i arbeidslivet i denne perioden, deltidsarbeidere og elever og studenter som hadde hatt feriearbeid.

I tidligere tellinger er personer med inntekt av egen yrkesaktivitet som viktigste kilde til livsopphold, regnet til yrkesbefolkningen (personer med yrke). I disse tellingene avviker imidlertid definisjonen av yrkesaktivitet på enkelte punkter fra definisjonen som er gitt ovenfor. I 1970-tellingen er ikke en bestemt gruppe av personer regnet som yrkesbefolkning. Det er imidlertid gitt fordelinger etter viktigste kilde til livsopphold og etter arbeidstid.

#### *Viktigste kilde til livsopphold*

Personer 16 år og over er gruppert etter den kilde til livsopphold som var viktigst de siste 12 månedene før tellingstidspunktet.

Med inntekt av eget arbeid er ment inntekt av egen yrkesaktivitet.

"Pensjon, trygd" omfatter syketrygd, arbeidsløshetsstrygd, forsørgertrygd, uføretrygd, alderstrygd, yrkesskadetrygd, krigspensjon, bedriftspensjon o.l. Ektefeller som hadde hver sin pensjon som viktigste kilde til livsopphold, er begge gruppert under denne kilden til livsopphold. I disse tilfellene er således ikke den ene ektefellen regnet som forsørget eller å ha husarbeid i hjemmet som viktigste kilde til livsopphold.

Som formue, lån m.v. er også regnet føderåd, leieinntekt, forpaktningssinntekt, annen formuesinntekt og utbetalinger i samband med livsforsikring eller individuell pensjonsforsikring.

"Stipend m.v." omfatter foruten stipend, underhold fra andre enn privatpersoner (f.eks. stønader fra det offentlige, institusjoner eller bedrifter), unntatt pensjon og trygd.

I gruppen "Husarbeid i hjemmet, forsørget" er tatt med alle personer som ikke hadde en av kildene som er spesifisert foran, som den viktigste kilde til livsopphold.

#### *Inntektstaker/Ikke-inntektstaker*

Som inntektstakere er regnet personer 16 år og over med inntekt av eget arbeid; pensjon, trygd m.v.; formue, lån m.v. eller stipend m.v. som viktigste kilde til livsopphold. Tilsvarende er som ikke-inntektstakere regnet alle personer under 16 år og personer 16 år og over som under viktigste kilde til livsopphold er gruppert på "Husarbeid i hjemmet, forsørget". Husmødre som ikke var inntektstakere, er skilt ut som egen gruppe. Denne gruppen omfatter gifte kvinner 16 år og over med husarbeid i hjemmet som viktigste kilde til livsopphold.

I tabell 2 er ikke-inntektstakere gruppert etter samme kilde til livsopphold/næring som en inntektstaker i samme familie (definisjon av familieenheten er gitt i avsnitt 3). Denne inntektstakeren er valgt ut etter følgende prioritetsrekkefølge:

1. Mannlig ektefelle/far
2. Kvinnelig ektefelle/mor
3. Eldste sønn, nest eldste sønn osv.
4. Eldste datter, nest eldste datter osv.

Personer som tilhørte familie uten en eneste inntektstaker, er i tabell 2 gruppert under uoppgitt kilde til livsopphold.

#### *Elever, studenter (tabell 5)*

Som elever og studenter er i tabell 5 regnet personer som i løpet av de siste 12 måneder før tellingstidspunktet, gikk på skole eller studerte, uten hensyn til andre aktiviteter som f.eks. yrkesaktivitet.

#### *Arbeidstid*

Opgavene over arbeidstid gjelder perioden 1. november 1969 - 31. oktober 1970 og omfatter tid som er gått med til yrkesaktivitet. Tid som er brukt til skolearbeid, studier og husarbeid for egen familie, er således ikke inkludert. Personer som i perioden hadde mindre enn i alt én måneds sykefravær, og ellers - bortsett fra ferie - arbeidet full dag hele perioden, er regnet å ha hatt heldagsarbeid.

#### *Generelt om grupperingen etter næring, yrke og yrkesstatus*

Personer 16 år og over med yrkesaktivitet er gruppert på næring etter arten av virksomheten til den bedrift som den enkelte arbeidet i hele tiden eller lengst tid de siste 12 måneder før tellingstidspunktet. Disse personene er videre gruppert på det yrke og den yrkesstatus som de hadde hele tiden eller lengst tid i bedriften i 12-månedersperioden.

#### *Næring*

Næringsgrupperingen er foretatt etter 1960-utgaven av Standard for næringsgruppering i offentlig norsk statistikk (Statistisk Sentralbyrås Håndbøker, nr. 9). Denne standarden er i samsvar med International Standard Industrial Classification of All Economic Activities (ISIC), Rev. 1.

Med begrepet "Industri m.v." som er brukt i tabelldelen, er ment næringene bergverksdrift m.v., industri og kraft- og vannforsyning m.v. Videre er som "Samferdsel" regnet næringene sjøtransport og annen samferdsel. Samleguppen "Tjenesteytende næringer" omfatter finansinstitusjoner, eienomsdrift, offentlig administrasjon og forsvar, offentlig og privat tjenesteyting og personlig tjenesteyting. I tabell 4 er under "Annen tjenesteyting" tatt med næringsgrenene hotell- og restaurantdrift og vask, rensing og andre personlige tjenester.

#### *Yrke*

Yrkesgrupperingen er foretatt etter Standard for yrkesgruppering i offentlig norsk statistikk (utgitt av Arbeidsdirektoratet i 1965) som i prinsippet følger 1958-utgaven av International Standard Classification of Occupations (ISCO).

*Yrkesstatus*

I tellingen er det brukt følgende fire grupperinger etter yrkesstatus:

1. Ansatt
2. Selvstendig uten leid hjelp
3. Selvstendig med leid hjelp
4. Familiemedlem uten fast lønn i familiebedrift

Personer (også medeiere) som arbeide i firmaer organisert som aksjeselskap, andelslag eller annen selskapsform med begrenset ansvar, er alltid regnet som ansatte.

En person er regnet som selvstendig (med eller uten leid hjelp) dersom vedkommende drev firmaet alene for egen regning eller sammen med andre som medeier med ubegrenset ansvar (f.eks. i ansvarlig selskap). I de tilfelle hvor ektefeller arbeide i felles virksomhet (f.eks. gårdsbruk, forretning) som ikke var organisert som aksjeselskap e.l., er den ene ektefellen regnet som selvstendig og den andre som familiemedlem uten fast lønn i familiebedrift. Gruppen "Familiemedlem uten fast lønn i familiebedrift" omfatter ellers personer som arbeide i familievirksomhet uten fast avtalt lønn og som verken var eier eller medeier i virksomheten. Et familiemedlem uten fast lønn kan imidlertid ha vederlag for arbeidet i form av kost og losji, andel av overskott e.l.

I tabell 4 er det gitt oppgaver over tallet på henholdsvis ansatte og selvstendige (med eller uten leid hjelp). Differansen mellom summer av disse tall og totaltall utgjør følgelig tallet på familiemedlemmer uten fast lønn i familiebedrift.

*Arbeids-/skole-/studiested*

Personer som pr. 1. november 1970 både hadde inntekt av eget arbeid og som gikk på skole eller studerte, er i tabell 6 gruppert som yrkesaktive og etter arbeidssted dersom arbeidstiden de foregående 12 månedene utgjorde minst 1 000 timer. I motsatt fall er de gruppert som skoleelever/studenter og etter skole-/studiested.

Som personer med annet arbeidssted er regnet personer som arbeide i flere kommuner, var til sjøs eller som arbeide i utlandet. Tilsvarende er personer som studerte i utlandet gruppert under annet studiested.

*Egen bolig*

Ektefeller som var bosatt i samme privatbolig og hvor minst én av ektefellene var boliginnehaver, er begge regnet å ha egen bolig. For øvrig er bare boliginnehaveren eller én av boliginnhaverne gruppert under "Egen bolig". Forpleide i aldershjem, barnehjem og pleiehjem og losjerende i pensjonater og hoteller m.v. er aldri regnet å ha egen bolig.

Definisjon av begrepet "Boliginnehaver" er gitt i kapittel 4 under avsnittet "Eier-/leierforhold".

## 3. DEFINISJON AV FAMILIE OG HUSHOLDNINGSTYPE

Grupperingene på familie og husholdningstype refererer seg til tellingstidspunktet den 1. november 1970.

*Familie*

Til én og samme familie er regnet:

1. Ektepar og eventuelle ugifte barn registrert bosatt i samme privatbolig, aldershjem, pleiehjem, pensjonat, hotell e.l.
2. Far/mor med ugifte barn registrert bosatt i samme privatbolig, aldershjem, pleiehjem, pensjonat, hotell e.l.
3. Hver enkelt person som ikke hører inn under noen av de to gruppene som er spesifisert ovenfor (bl.a. personer uten fast bopel). Disse personene danner således hver for seg egen familie (familie med én person).

I familier med ektepar er også tatt med eventuelle ugifte barn av bare den ene ektefellen og ugifte adoptivbarn og stebarn, men ikke fosterbarn.

Av reglene som er nevnt ovenfor, går det fram at personer (f.eks. ektefeller) som ikke var registrert bosatt i samme privatbolig, aldershjem, pleiehjem, pensjonat, hotell e.l., aldri er gruppert under samme familie. Videre går det fram at gifte, separerte, skilte, enker og enkemenn ikke i noe tilfelle er regnet til samme familie som foreldrene. Når f.eks. et ektepar bor sammen med en skilt datter, danner ektefellene egen familie og datteren egen familie. Ellers kan nevnes at ugifte søsken som har felles bolig, men hvor ingen av foreldrene er bosatt, hver for seg er regnet som særskilt familie.

#### *Husholdningstype*

Det er skilt mellom tre hovedtyper av husholdning, nemlig privathusholdning, felleleshusholdning og annen husholdning.

Gruppen "Privathusholdning" omfatter personer som var registrert som bosatt i privatbolig. Denne husholdningstypen er videre splittet opp etter tallet på familier i husholdningen. Som husholdningsenhet er her regnet bolighusholdning (som omfatter alle bosatte i samme bolig) og ikke kostholdning som ved tidligere tellinger.

Til felleleshusholdning er regnet forpleide som var registrert bosatt i aldershjem, barnehjem og pleiehjem og losjerende som var registrert bosatt i pensjonat, hotell e.l.

Betjeningspersonale bosatt ved felleleshusholdninger er alltid gruppert under privathusholdning. Det samme gjelder militært personell som var bosatt i militærforlegning.

Annen husholdning omfatter personer uten fast bopel.

#### 4. DEFINISJON AV HUS OG BOLIG OG HUS- OG BOLIGKJENNERMERKER

Hus- og boligopplysningene refererer seg til den 1. november 1970.

##### *Hus*

Som eget hus er som hovedregel regnet bygg som fra kjeller til loft er atskilt fra andre bygg. Fra denne regelen er det gjort følgende to unntak:

1. Hver enkelt bolig i vertikalt delte tomannsboliger og i rekke, kjede, atrium og terrasse er alltid regnet som særskilt hus.
2. Selv om det fra kjeller til loft er skillevegg(er) uten gjennomgang, er henholdsvis horisontalt delte tomannsboliger som er bygd sammen i rekke e.l., og hver enkelt blokk regnet til ett og samme hus.

Som nevnt under avsnitt 1, omfatter tellingen alle hus hvor minst én person var registrert som bosatt den 1. november 1970.

##### *Bolig*

Til en bolig (leilighet m.v.) er som hovedregel regnet rom som er bygd (eller ombygd) til bruk for én person eller for flere personer med fellesskap i kost og losji, og hvor det er adkomst til rommene (rommet) uten å måtte gå gjennom en annen bolig. Avgrensingen av boligenhetene er ellers foretatt etter følgende spesielle regler:

1. En hybel med egen inngang (utenfra eller fra korridor, oppgang e.l.) og som er bygd i tilknytning til en bolig, er regnet som særskilt bolig bare når hybelboeren (hybelboerne) selv holdt kosten.
2. Hybler uten egen inngang er ikke skilt ut som særskilte boliger.
3. I hybelbygg o.l. er hver enkelt hybel regnet som egen bolig, også i de tilfelle flere hybler har felles gang, hall, bad og/eller kjøkken.
4. I bygg for felleleshusholdning, i hus som er bygd i tilknytning til slike bygg og i militærforlegninger er hybler o.l. for ansatte regnet som særskilte boliger. Likeledes er rom som ble brukt av en ansatt med ektefelle og eventuelle barn, regnet til én og samme bolig.

Med privatbolig er i tellingen ment boliger som ikke er bebodd av forpleide i aldershjem, barnehjem og pleiehjem eller av losjerende i pensjonater, hoteller o.l. Boliger for ansatte (f.eks. sykepleiere) ved felleleshusholdninger er således regnet som privatboliger. Det samme gjelder boliger for befal m.v. i militærforlegninger.

Som nevnt under avsnitt 1, omfatter tellingen alle privatboliger hvor minst én person var registrert bosatt den 1. november 1970. Som betegnelse på disse boligene er i tabelldelen brukt "Bebodde boliger". For de enkelte hus som er med i tellingen, er det imidlertid hentet inn oppgaver over samlet tall på privatboliger (inkl. ubebodde boliger og boliger med bare midlertidig bosatte). Tallene på boliger i alt i tabell 9 gjelder disse boligene.

#### *Rom*

Opgavene over tall på rom refererer seg til boliger som er med i tellingen, og omfatter beboelsesrom på 6 m<sup>2</sup> eller mer som kan nyttes året rundt. Bortsett fra i tabell 11, er også kjøkken på 6 m<sup>2</sup> eller mer inkludert. Entré, hall, bad, alkove, hems og rom som bare nyttes i næringsvirksomhet (f.eks. kontor) er ikke med.

#### *Bosatte*

Tallene på bosatte omfatter personer registrert som bosatt i privatboliger og således ikke personer som er regnet til felleleshusholdning og personer uten fast bopel.

#### *Hustype*

Som våningshus i tilknytning til gårdsdrift er - uansett hustype ellers - regnet hus hvor gårdbrukeren selv, forpakter eller kårfolk var bosatt, men ikke hus for gårdsarbeidere og hus på nedlagte bruk.

Hustypen "Frittliggende enebolig" omfatter hus med én bolig og med minst en halv meters avstand til nærmeste hus (unntatt garasje o.l.).

Til gruppen "Enebolig i rekke, kjede, atrium m.v." er også regnet husenhetene i vertikalt delte tomannsboliger.

Horisontalt delt tomannsbolig er hus med to vanlige leiligheter (som kan ha ulik størrelse) og hvor den ene leiligheten ligger i en etasje over den annen.

Hustypen "Annet småhus" omfatter hus med inntil 2½ etasjer (ekskl. underetasje), unntatt våningshus i tilknytning til gårdsdrift, eneboliger og horisontalt delte tomannsboliger. Hus som har én eller to vanlige leiligheter og hybelleilighet som er skilt ut som egen bolig, er også gruppert under denne hustypen.

Som blokk er regnet hus med 3 etasjer (ekskl. underetasje) eller mer.

Provisorisk boligbygg er hus m.v. som helt eller delvis er tatt i bruk til bolig for 10 år eller mindre (inkl. campingvogner, båter, telt, gammer o.l.).

Gruppen "Forretningsbygg m.v." omfatter hus hvor halvparten eller mindre av golvarealet nyttes til privatboliger, unntatt bygg for felleleshusholdning. Hus med to etasjer og hvor det er forretning i første etasje og bolig i annen etasje, er alltid gruppert under denne hustypen.

Som bygg for felleleshusholdning er regnet hus hvor det for bosatte og/eller midlertidig tilstedeværende er organisert felleleshusholdning. Hus i studentbyer o.l. er imidlertid aldri gruppert her. Av avgrensingsregler som det er gjort rede for under andre avsnitt, går det fram at oppgaver over tall på boliger, rom og bosatte i bygg for felleleshusholdning, bare omfatter privatboliger og rom og bosatte i disse boligene.

#### *Byggeår*

Som byggeår er for det enkelte hus regnet det år da minst halvparten av boligene i huset var ferdige til innflytning. Hus som er ombygd, er gruppert etter opprinnelig byggeår.

#### *WC, bad*

Boliger med eget wc/eget bad omfatter boliger med wc/bad som bare de bosatte i boligen har rett til å nytte, uten hensyn til om wc/bad ligger i eller utenfor boligen. Som boliger med felles wc/felles bad er regnet boliger som har wc/bad felles med en eller flere andre boliger.

#### *Eier-/leierforhold*

Personer med råderett over boligen som de er bosatt i (eier, leier den e.l.), er regnet som boliginnhavere.

Boliginnehavere (f.eks. medlemmer av borettslag) med aksje eller andel som gir boret til boligen, er alltid regnet som leieboere med aksje/andel, også i de tilfelle det er betalt innskott som er høyere enn pålydende verdi av aksjen/andelen.

Leieboere med innskott er boliginnehavere som har betalt innskott (f.eks. obligasjonsinnskott) for å leie boligen, men ikke leieboere som bare har betalt forskott på husleie.

Boliginnehavere som disponerer boligen vederlagsfritt eller som kårbolig, er regnet som leieboere.

En boliginnehaver er regnet å disponere boligen som tjenestebolig når den er stilt til disposisjon i samband med tjenesteforhold på vilkår av at boligen må fraflyttes når tjenesteforholdet opphører, uten hensyn til om det betales husleie eller ikke. Boliger som boliginnehaveren har aksje, andel eller innskott i, er imidlertid aldri regnet som tjenestebolig.

#### *Gjennomsnittstall*

Boliger pr. hus er lik tallet på privatboliger i hus som er med i tellingen (inkl. ubebodde boliger og boliger med bare midlertidig tilstedeværende) dividert med tallet på hus som er med i tellingen.

Bebodde boliger pr. hus er lik tallet på privatboliger som er med i tellingen dividert med tallet på hus som er med i tellingen.

Rom pr. bolig er lik tallet på rom (inkl. kjøkken på  $6 \text{ m}^2$  eller mer) i privatboliger som er med i tellingen dividert med tallet på disse boligene.

Bosatte pr. bolig er lik tallet på bosatte i privatboliger dividert med tallet på privatboliger som er med i tellingen.

Bosatte pr. rom er lik tallet på bosatte i privatboliger dividert med tallet på rom (inkl. kjøkken på  $6 \text{ m}^2$  eller mer) i privatboliger som er med i tellingen.

## 5. INNDELINGEN I TELLINGSKRETSE

For områder som i 1960 tilhørte herredskommune, er kretsinnstillingen foretatt av Byrådet og etter de samme retningslinjer som i 1960-tellingen. Følgende hovedregler er lagt til grunn for innstillingen:

1. En tellingskrets bør være mest mulig ensartet når det gjelder kommunikasjonsforhold, næringsstruktur og befolkningsutvikling.
2. Kretsgrenser må ikke skjære sogne- eller kommunegrenser.
3. En krets skal bestå enten bare av ett tettbygd strøk, del av tettbygd strøk eller av spredtbygd strøk. Som tettbygd strøk regnes områder med minst 200 bosatte på tellings-tidspunktet og hvor avstanden mellom bolighusene som regel ikke overstiger 50 meter. En hussamling som ligger mer enn 50 meter fra en tettbebyggelse, er imidlertid regnet som en del av det tettbygde strøket dersom hussamlingen naturlig hører sammen med tettbebyggelsen. Andre områder er regnet som spredtbygde strøk og er delt videre opp i tellingskretser.

I 1970-tellingen er det for områder som i 1960 tilhørte herredskommune, bare foretatt følgende endringer i kretsinnstillingen som da ble brukt:

1. Når regulering av kommune- eller sognegrenser førte til at en 1960-krets falt inn under mer enn én kommune eller ett sogn i 1970, er kretsen delt videre opp slik at kretsgrenser ikke skjærer kommune- eller sognegrenser.
2. Grensene for tettbygde strøk (og dermed for tettbygde kretser) er justert i samsvar med bosettingen pr. 1. november 1970 etter reglene for avgrensning av disse strøkene.
3. I de tilfelle avgrensingen i 1960-tellingen av spredtbygde kretser ikke var i samsvar med reglene for kretsinnstilling, er grensene justert i 1970-tellingen.

Innstillingen i tellingskretser av områder som i 1960 tilhørte bykommune, er foretatt av folke-registrene i samråd med kommunale myndigheter. I flere tilfelle er kretsinnstillingen for disse områdene ikke den samme som i 1960-tellingen. I begge tellingene er imidlertid grensene fastlagt slik at de ikke skjærer kommune- eller sognegrenser og at en krets består enten bare av tettbygd strøk eller bare av spredtbygd strøk (avgrenset etter reglene som er nevnt ovenfor).

Tettbygde strøk i områder som i 1960 tilhørte herredskommune, er vanligvis ikke delt opp i flere kretser. Byområder er imidlertid alltid regnet til flere kretser.

I vedlegg 1 a er det gitt en kretsfortegnelse og i vedlegg 2 en kartskisse over kretsinnndelingen.

6. Merknader til tabell 1.

I tabell 1 har en generelt sett tatt sikte på å gi tall tilbake til 1801 etter kommuneinndelingen i 1970. Over et så langt tidsrom har det imidlertid skjedd så mange endringer i kommuneinndelingen at det for de fleste kommuner ikke kan gis en sammenliknbar tallserie for hele perioden.

Leirfjord ble eget herred i 1915 med utskilling fra Stamnes (senere Sandnessjøen) herred. Mellom tellingen i 1960 og tellingen i 1970 er en del av tidligere Tjøtta herred og en del av Nesna herred overført til Leirfjord. Resten av Tjøtta er overført til Vega herred og Alstahaug herred. I vedlegg 1 b er det gitt en oversikt som viser hvilke kommuner de enkelte tellingskretsene i 1970-tellingen tilhørte i 1960.

T A B E L L E R



TABELL 1. FOLKEMENGDEN VED FOLKETELLINGENE 1801-1970

ÅR	FOLKE- MENGDEN	ÅR	FOLKE- MENGDEN	ÅR	FOLKE- MENGDEN	ÅR	FOLKE- MENGDEN	ÅR	FOLKE- MENGDEN	ÅR	FOLKE- MENGDEN
1801 ..	..	1835 ..	..	1865 ..	..	1900 ..	..	1930 ..	..	1960 ..	2 829
1815 ..	..	1845 ..	..	1875 ..	..	1910 ..	..	1946 ..	..	1970 ..	2 298
1825 ..	..	1855 ..	..	1890 ..	..	1920 ..	..	1950 ..	3 239		

1 SE MERKNADER TIL TABELL 1 PÅ SIDE 14

TABELL 2. FOLKEMENGDEN ETTER KJØNN OG INNTEKTSTAKERNES VIKTIGSTE KILDE TIL LIVSOPPHELD OG NÆRING

VIKTIGSTE KILDE TIL LIVSOPPHELD OG NÆRING	I ALT	MENN	KVIN- NER	INN- TEKTS- TAKERE	IKKE-INNTEKTSTAKERE					
					I ALT	HUS- MØDRE	ANDRE			
							I ALT	AV DISSE:		16-24 ÅR
								UNDER 16 ÅR	16-24 ÅR	
I ALT .....	2 298	1 216	1 082	1 292	1 006	323	683	572	92	
INNTEKT AV EGET ARBEID I ALT ..	1 651	946	705	777	874	281	593	507	79	
JORDBRUK OG SKOGBRUK M.V. ....	590	316	274	282	308	97	211	181	25	
FISKE M.V. OG HVALFANGST .....	108	73	35	58	50	20	30	28	2	
INDUSTRI M.V. ....	191	114	77	75	116	39	77	65	11	
BYGGE- OG ANLEGGSVIRKSOMHET ..	274	171	103	100	174	57	117	100	17	
VAREHANDEL .....	81	37	44	45	36	8	28	25	3	
SAMFERDSEL .....	215	137	78	105	110	36	74	62	11	
TJENESTEYTENDE NÆRINGER .....	192	98	94	112	80	24	56	46	10	
UCPPGITT NÆRING .....	-	-	-	-	-	-	-	-	-	
PENSJON, TRYGD .....	577	230	347	467	110	41	69	52	9	
FORMUE, LAN M.V. ....	11	8	3	10	1	1	-	-	-	
STIPEND M.V. ....	38	23	15	38	-	-	-	-	-	
UOPPGITT .....	21	9	12	-	21	-	21	13	4	

TABELL 3. PERSONER 16 ÅR OG OVER ETTER YRKESAKTIVITET, KJØNN OG ALDER

KJØNN OG ALDER	I ALT	UTEN YRKES- AKTI- VITET	MED YRKESAKTIVITET						
			I ALT	ARBEIDSTID I TIMER					UOPP- GITT
				UNDER 100	100- 499	500- 999	1 000 OG MER		
							I ALT	AV DISSE: HELDAGS- ARBEID	
I ALT .....	1 726	825	901	9	67	84	741	568	-
16-19 .....	154	93	61	1	10	7	43	32	-
20-24 .....	135	42	93	-	8	12	73	55	-
25-59 .....	849	255	594	7	40	46	501	392	-
60-66 .....	210	105	105	-	5	11	89	68	-
67-69 .....	81	50	31	1	3	3	24	16	-
70 OG OVER .....	297	280	17	-	1	5	11	5	-
MENN I ALT .....	909	255	654	4	15	40	595	509	-
16-19 .....	90	51	39	1	3	6	29	24	-
20-24 .....	94	16	78	-	6	10	62	47	-
25-59 .....	448	32	416	2	5	11	398	357	-
60-66 .....	100	19	81	-	-	6	75	62	-
67-69 .....	44	20	24	1	:	:	:	:	-
70 OG OVER .....	133	117	16	-	:	:	:	:	-
KVINNER I ALT .....	817	570	247	5	52	44	146	59	-
16-19 I ALT .....	64	42	22	-	7	1	14	8	-
AV DISSE: GIFTE ...	3	2	1	-	:	:	:	:	-
20-24 I ALT .....	41	26	15	-	2	2	11	8	-
AV DISSE: GIFTE ...	22	13	9	-	1	2	6	5	-
25-59 I ALT .....	401	223	178	5	35	35	103	35	-
AV DISSE: GIFTE ...	353	194	159	5	35	33	86	23	-
60-66 .....	110	86	24	-	5	5	14	6	-
67-69 .....	37	30	7	-	:	:	:	:	-
70 OG OVER .....	164	163	1	-	:	:	:	:	-

TABELL 4. PERSONER 16 ÅR OG OVER MED MINST 100 ARBEIDSTIMER ETTER YRKESSTATUS, ARBEIDSTID, KJØNN OG NÆRING/YRKESOMRÅDE

NÆRING/YRKESOMRÅDE	AV DISSE:			ARBEIDSTID I TIMER							
	I ALT	AN- SATTE	SELV- STEN- DIGE	MENN	KVIN- NER	100-999			1 000 OG MER		
						I ALT	MENN	KVIN- NER	I ALT	MENN	KVIN- NER
I ALT .....	892	441	289	650	242	151	55	96	741	595	146
NÆRING											
JORDBRUK .....	369	9	209	228	141	96	19	77	273	209	64
SKOGBRUK M.V. ....	1	1	-	1	-	:	:	-	:	:	-
FISKE M.V., HVALFANGST	59	20	38	59	-	5	5	-	54	54	-
BERGVERKSDRIFT M.V. ...	2	2	-	2	-	:	:	-	:	:	-
INDUSTRI .....	61	55	5	56	5	:	6	:	:	50	:
BYGGE- OG ANLEGGSVIRKS.	101	93	8	101	-	6	6	-	95	95	-
KRAFT-, VANNFORS. M.V.	17	17	-	17	-	1	1	-	16	16	-
VAREHANDEL .....	50	29	13	24	26	8	4	4	42	20	22
FINANSINSTITUSJONER ...	4	4	-	3	1	:	-	:	:	3	:
EIENDOMSDRIFT .....	-	-	-	-	-	-	-	-	-	-	-
SJØTRANSPORT .....	58	56	1	53	5	3	3	-	55	50	5
ANNEN SAMFERDSEL .....	51	36	15	44	7	3	:	:	48	:	:
OFF. ADM. OG FORSVAR ...	37	37	-	32	5	7	6	1	30	26	4
OFF. OG PRIV. TJ. YTING	64	64	-	27	37	9	3	6	55	24	31
LØNT HUSARBEID .....	12	12	-	-	12	4	-	4	8	-	8
ANNEN TJENESTEYTING ...	6	6	-	3	3	-	-	-	6	3	3
UOPPGITT .....	-	-	-	-	-	-	-	-	-	-	-
1											
YRKESOMRÅDE											
TEKNISK, VITENSKAPELIG, HUMANISTISK OG KUNST- NERISK ARBEID I ALT ...	44	44	-	22	22	3	2	1	41	20	21
TEKNISK ARBEID .....	4	4	-	4	-	1	1	-	3	3	-
SYKEPLEIE- OG ANNET PLEIEARBEID .....	9	9	-	-	9	-	-	-	9	-	9
PEDAGOGISK ARBEID ...	24	24	-	12	12	2	1	1	22	11	11
ADM.- OG FORVALTNINGS- ARB., BEDR.- OG ORGANI- SASJONSLEDELSE I ALT ..	5	4	1	5	-	-	-	-	5	5	-
OFFENTLIG ADM.- OG FORVALTNINGSARBEID ..	3	3	-	3	-	-	-	-	3	3	-
KONTORARBEID .....	12	11	-	5	7	2	-	2	10	5	5
HANDELSARBEID I ALT ...	41	22	12	18	23	:	2	:	:	16	:
GROSSISTER OG DETALJISTER .....	11	-	11	9	2	:	-	:	:	9	:
HANDEL SARB. FRA KONT. OG DETALJHANDELSARB.	28	21	-	7	21	4	1	3	24	6	18
JORDBRUKS-, SKOGBRUKS- OG FISKEARBEID .....	429	30	247	288	141	102	25	77	327	263	64
GRUVE- OG SPRENGNINGS- ARBEID M.M. ....	5	5	-	5	-	-	-	-	5	5	-
TRANSPORT- OG KOMMUNI- KASJONSARBEID I ALT ...	94	77	16	87	7	4	3	1	90	84	6
VEGTRAFIKKARBEID ....	28	13	15	28	-	-	-	-	28	28	-
POST- OG TELEKOM.ARB.	13	13	-	7	6	1	1	-	12	6	6
INDUSTRI-, BYGGE- OG ANLEGG SARBEID I ALT ...	192	178	13	187	5	19	16	3	173	171	2
JERN- OG MET.VAREARB.	25	22	3	25	-	3	3	-	22	22	-
ELEKTROARBEID .....	32	32	-	32	-	3	3	-	29	29	-
TREARBEID .....	48	41	7	48	-	1	1	-	47	47	-
NÆRINGSMIDDELARBEID .	5	5	-	4	1	1	:	:	4	:	:
LASTE-, LOSSE- OG LAGERARBEID .....	3	3	-	3	-	1	1	-	2	2	-
SERVICEARBEID I ALT ...	46	46	-	9	37	10	1	9	36	8	28
HOTELL- OG RESTAU- RANTARBEID, HUSARBEID VAKTMESTER- OG RENGJØRINGSARBEID ...	20	20	-	4	16	4	-	4	16	4	12
MILITÆRT ARBEID .....	24	24	-	24	-	6	6	-	18	18	-
UOPPGITT .....	-	-	-	-	-	-	-	-	-	-	-

1 BARE ET UTVALG AV YRKESOMRÅDER ER SPESIFISERT

TABELL 5. PERSONER 16-69 ÅR ETTER YRKESAKTIVITET, KJØNN OG HØYESTE UTDANNING

KJØNN OG HØYESTE UTDANNING	I ALT	UTEN YRKESAKTIVITET, ARBEIDSTIMER UNDER 100 TIMER ELLER UOPPGITT		MED 100 ARBEIDSTIMER ELLER MER					
		I ALT	AV DISSE: I ALT ELEVER, STU- DENTER	I ALT	100-499 TIMER		500-999 TIMER		1 000 TIMER OG MER
					I ALT	AV DISSE: ELEVER, STU- DENTER	I ALT	AV DISSE: ELEVER, STU- DENTER	
I ALT .....	1 429	554	113	875	66	15	79	9	730
MENN I ALT .....	776	142	69	634	14	7	35	8	585
UNGDOMSSKOLENIVA, 7-9 ÅR, I ALT ..	650	105	40	545	10	3	28	3	507
7-ÅRIG FOLKESKOLE .....	452	68	9	384	4	-	16	1	364
ALLMENT FAGFELT ELLERS .....	94	26	24	68	4	2	7	-	57
ADMINISTRASJON OG ØKONOMI .....	27	2	1	25	-	-	-	-	25
INDUSTRI, HÅNDVERK OG TEKNIKK ..	47	7	5	40	1	1	4	2	35
SAMFERDSEL .....	6	1	-	5	1	-	-	-	4
JORDBRUK, SKOGBRUK OG FISKE ....	17	-	-	17	-	-	1	-	16
TJENESTEYTING OG FORSVAR .....	7	1	1	6	-	-	-	-	6
GYMNASNIVA I, 10 ÅR, I ALT .....	73	22	20	51	-	-	3	1	48
ALLMENT FAGFELT .....	31	16	16	15	-	-	1	-	14
ADMINISTRASJON OG ØKONOMI .....	-	-	-	-	-	-	-	-	-
INDUSTRI, HÅNDVERK OG TEKNIKK ..	12	4	3	8	-	-	-	-	8
SAMFERDSEL .....	12	2	1	10	-	-	1	1	9
JORDBRUK, SKOGBRUK OG FISKE ....	15	-	-	15	-	-	1	-	14
TJENESTEYTING OG FORSVAR .....	3	-	-	3	-	-	-	-	3
GYMNASNIVA II,III, 11-12 ÅR, I ALT	31	8	8	23	4	4	4	4	15
ALLMENT FAGFELT .....	19	7	7	12	4	4	3	3	5
ADMINISTRASJON OG ØKONOMI .....	-	-	-	-	-	-	-	-	-
INDUSTRI, HÅNDVERK OG TEKNIKK ..	5	1	1	4	-	-	1	1	3
SAMFERDSEL .....	4	-	-	4	-	-	-	-	4
HELSEVERN .....	-	-	-	-	-	-	-	-	-
UNIVERSITETS- OG HØGSKOLENIVA I, 13-14 ÅR, I ALT .....	10	1	1	9	-	-	-	-	9
UNDERVISNING .....	9	-	-	9	-	-	-	-	9
ADMINISTRASJON, ØKONOMI, SAMFUNNSVITENSKAP OG JUS .....	-	-	-	-	-	-	-	-	-
UNIVERSITETS-, HØGSKOLENIVA II,III OG FORSKERNIVA, OVER 14 ÅR, I ALT	7	1	-	6	-	-	-	-	6
UNDERVISNING .....	4	1	-	3	-	-	-	-	3
ADMINISTRASJON, ØKONOMI, SAMFUNNSVITENSKAP OG JUS .....	-	-	-	-	-	-	-	-	-
NATURVITENSKAP OG TEKNIKK .....	-	-	-	-	-	-	-	-	-
UOPPGITT ELLER INGEN UTDANNING ...	5	5	-	-	-	-	-	-	-
KVINNER I ALT .....	653	412	44	241	52	8	44	1	145
UNGDOMSSKOLENIVA, 7-9 ÅR, I ALT ..	591	378	25	213	46	4	43	1	124
7-ÅRIG FOLKESKOLE .....	439	282	4	157	41	1	32	-	84
ALLMENT FAGFELT ELLERS .....	103	70	16	33	4	3	5	-	24
ADMINISTRASJON OG ØKONOMI .....	24	13	2	11	-	-	-	-	11
INDUSTRI, HÅNDVERK OG TEKNIKK ..	-	-	-	-	-	-	-	-	-
SAMFERDSEL .....	-	-	-	-	-	-	-	-	-
HELSEVERN .....	-	-	-	-	-	-	-	-	-
TJENESTEYTING OG FORSVAR .....	23	12	3	11	1	-	6	1	4
GYMNASNIVA I, 10 ÅR, I ALT .....	32	22	12	10	5	3	1	-	4
ALLMENT FAGFELT .....	30	21	12	9	4	3	1	-	4
ADMINISTRASJON OG ØKONOMI .....	-	-	-	-	-	-	-	-	-
INDUSTRI, HÅNDVERK OG TEKNIKK ..	-	-	-	-	-	-	-	-	-
HELSEVERN .....	-	-	-	-	-	-	-	-	-
TJENESTEYTING OG FORSVAR .....	-	-	-	-	-	-	-	-	-
GYMNASNIVA II,III, 11-12 ÅR, I ALT	17	10	6	7	:	-	:	-	:
ALLMENT FAGFELT .....	9	7	6	2	:	-	:	-	:
ADMINISTRASJON OG ØKONOMI .....	-	-	-	-	-	-	-	-	-
SAMFERDSEL .....	-	-	-	-	-	-	-	-	-
HELSEVERN .....	6	2	-	4	-	-	-	-	4
TJENESTEYTING OG FORSVAR .....	-	-	-	-	-	-	-	-	-
UNIVERSITETS- OG HØGSKOLENIVA I, 13-14 ÅR, I ALT .....	13	2	1	11	1	1	-	-	10
UNDERVISNING .....	11	1	-	10	1	1	-	-	9
ADMINISTRASJON, ØKONOMI, SAMFUNNSVITENSKAP OG JUS .....	-	-	-	-	-	-	-	-	-
NATURVITENSKAP OG TEKNIKK .....	-	-	-	-	-	-	-	-	-
UNIVERSITETS-, HØGSKOLENIVA II,III OG FORSKERNIVA, OVER 14 ÅR, I ALT	-	-	-	-	-	-	-	-	-
UNDERVISNING .....	-	-	-	-	-	-	-	-	-
ADMINISTRASJON, ØKONOMI, SAMFUNNSVITENSKAP OG JUS .....	-	-	-	-	-	-	-	-	-
NATURVITENSKAP OG TEKNIKK .....	-	-	-	-	-	-	-	-	-
UOPPGITT ELLER INGEN UTDANNING ...	-	-	-	-	-	-	-	-	-

1 BARE ET UTVALG AV FAGOMRÅDER ER SPESIFISERT UNDER DE ENKELTE UTDANNINGSNIVÅER

TABELL 6. YRKESAKTIVE, SKOLEELEVER OG STUDENTER 16 ÅR OG OVER ETTER KJØNN OG ARBEIDS-/SKOLE-/STUDIESTED PR. 1. NOVEMBER 1970

ARBEIDS-/SKOLE-/STUDIESTED	I ALT	1			2		
		YRKESAKTIVE			SKOLEELEVER OG STUDENTER		
		I ALT	MENN	KVINNER	I ALT	MENN	KVINNER
I ALT .....	966	849	612	237	117	72	45
I KOMMUNEN .....	630	613	399	214	17	12	5
ALSTAHUUG .....	82	58	46	12	24	15	9
VEFSN .....	71	43	40	3	28	14	14
RANA .....	15	10	8	2	5	3	2
TRONDHEIM .....	11	1	1	-	10	9	1
NESNA .....	7	-	-	-	7	3	4
OSLO .....	6	3	3	-	3	1	2
ANDRE KOMMUNER I FYLKET .....	23	14	12	2	9	3	6
ANDRE KOMMUNER UTENFOR FYLKET ...	19	6	5	1	13	11	2
ANNET STED .....	102	101	98	3	1	1	-

1 EKSKL. PERSONER SOM AVTJENTE VERNEPLIKTSTJENESTE OG YRKESAKTIVE SOM IKKE HAR OPPGITT ARBEIDSSTED

2 EKSKL. SKOLEELEVER OG STUDENTER SOM IKKE HAR OPPGITT SKOLE-/STUDIESTED

TABELL 7. FAMILIER OG PERSONER ETTER FAMILIETYPPE OG HUSHOLDNINGSTYPPE

HUSHOLDNINGSTYPPE	I ALT		FAMILIER MED EN PERSON	FAMILIER MED TO ELLER FLERE PERSONER						
	FAMILIER	PERSONER		I ALT		EKTEPAR UTEN UGIFTE BARN	EKTEPAR MED UGIFTE BARN		MOR ELLER FAR MED UGIFTE BARN	
				FAMILIER	PERSONER		FAMILIER	PERSONER	FAMILIER	PERSONER
I ALT .....	892	2 298	290	602	2 008	194	333	1 447	75	173
PRIVATHUSHOLDNING I ALT ..	863	2 268	262	601	2 006	193	333	1 447	75	173
MED EN FAMILIE .....	603	1 765	128	475	1 637	154	273	1 215	48	114
MED TO FAMILIER .....	220	447	104	116	343	35	58	224	23	49
MED FLERE FAMILIER .....	40	56	30	10	26	4	2	8	4	10
FELLESHUSHOLDNING .....	21	22	20	1	2	1	-	-	-	-
ANNEN HUSHOLDNING .....	8	8	8	-	-	-	-	-	-	-

TABELL 8. PERSONER 16 ÅR OG OVER MED EGEN BOLIG ETTER ALDER, EKTESKAPELIG STATUS OG KJØNN

EKTESKAPELIG STATUS OG KJØNN	I ALT	ALDER									
		16-19	20-24	25-29	30-39	40-49	50-59	60-69	70-79	80 OG OVER	
		PERSONER 16 ÅR OG OVER I ALT ...	1 726	154	135	81	162	244	362	291	204
AV DISSE: MED EGEN BOLIG .....	1 226	2	24	41	135	214	345	267	153	45	
MENN I ALT .....	909	90	94	48	83	122	195	144	103	30	
AV DISSE: MED EGEN BOLIG .....	607	1	7	17	59	102	188	133	84	16	
KVINNER I ALT .....	817	64	41	33	79	122	167	147	101	63	
AV DISSE: MED EGEN BOLIG .....	619	1	17	24	76	112	157	134	69	29	
UGIFTE I ALT .....	457	151	104	30	32	39	31	30	29	11	
AV DISSE: MED EGEN BOLIG .....	84	1	6	1	12	15	18	14	12	5	
MENN I ALT .....	316	90	85	24	30	32	22	20	11	2	
AV DISSE: MED EGEN BOLIG .....	62	1	2	1	11	15	16	10	5	1	
KVINNER I ALT .....	141	61	19	6	2	7	9	10	18	9	
AV DISSE: MED EGEN BOLIG .....	22	-	4	-	1	-	2	4	7	4	
GIFTE OG SEPARERTE I ALT .....	1 069	3	31	50	130	199	302	216	120	18	
AV DISSE: MED EGEN BOLIG .....	1 007	1	18	40	123	197	302	212	102	12	
MENN I ALT .....	534	-	9	24	53	88	163	116	68	13	
AV DISSE: MED EGEN BOLIG .....	503	-	5	16	48	87	163	115	61	8	
KVINNER I ALT .....	535	3	22	26	77	111	139	100	52	5	
AV DISSE: MED EGEN BOLIG .....	504	1	13	24	75	110	139	97	41	4	
FØR GIFTE I ALT .....	200	-	-	1	-	6	29	45	55	64	
AV DISSE: MED EGEN BOLIG .....	135	-	-	-	-	2	25	41	39	28	
MENN I ALT .....	59	-	-	-	-	2	10	8	24	15	
AV DISSE: MED EGEN BOLIG .....	42	-	-	-	-	-	9	8	18	7	
KVINNER I ALT .....	141	-	-	1	-	4	19	37	31	49	
AV DISSE: MED EGEN BOLIG .....	93	-	-	-	-	2	16	33	21	21	

TABELL 9. HUS, BOLIGER, ROM OG BOSATTE ETTER HUSTYPE

	PERMANENT BOLIGBYGG									PRO- VI- SOR- BO- LIG- BYGG	FOR- RET- NINGS- BYGG M.V.	BYGG FEL- LES- HUS- HOLD- NING	UOPP- GITT HUS- TYPE
	I ALT	VA- NINGS- HUS I TILKN. TIL GARDS- DRIFT	FRITT- LIGG- ENE- BOLIG	ENE- BOLIG I REKKE, KJEDE, ATRIUM M.V.	ANNEN ENE- BOLIG	HORI- SON- TALT DELTA TO- MANN- BOLIG	ANNET SMÅHUS	BLOKK					
HUS .....	670	665	390	259	-	3	9	4	-	-	4	1	-
BOLIGER I ALT ...	738	734	445	259	-	3	18	9	-	-	4	-	-
AV DISSE: BEBODDE	725	721	432	259	-	3	18	9	-	-	4	-	-
ROM .....	3 910	3 892	2 434	1 342	-	15	69	32	-	-	:	-	-
BOSATTE .....	2 268	2 256	1 396	776	-	6	63	15	-	-	12	:	-
BOLIGER PR. HUS .	1,1	1,1	1,1	1,0	-	1,0	2,0	2,3	-	-	1,0	-	-
ROM PR. BOLIG ...	5,4	5,4	5,6	5,2	-	5,0	3,8	3,6	-	-	4,5	-	-
BOSATTE PR. BOLIG	3,1	3,1	3,2	3,0	-	2,0	3,5	1,7	-	-	:	:	-
BOSATTE PR. ROM .	0,6	0,6	0,6	0,6	-	0,4	0,9	0,5	-	-	:	:	-

TABELL 10. BEBODDE BOLIGER ETTER HUSTYPE OG BYGGEAR, OG HUS, ROM OG BOSATTE ETTER HUSETS BYGGEAR

HUSETS BYGGEAR	HUS	BEBODDE BOLIGER						ROM	BOSATTE	BE- BCD- DE BO- LIG- ER PR. HUS	BOSATTE		
		I ALT	I PERMANENTE BOLIGBYGG			I	ANDRE BYGG				PR. BO- LIG	PR. BO- LIG	PR. ROM
		I ALT	I VÅNINGS- HUS I TILKN. TIL GARDSDRIFT OG I FRITTL. ENEBOLIGER	I ANDRE ENE- OG TO- MANN- BOLIGER OG SMÅHUS	I	BLOKK- ER							
I ALT .....	670	725	721	691	30	-	4	3 910	2 268	1,1	5,4	3,1	0,6
1900 OG FØR ....	156	173	173	167	6	-	-	986	491	1,1	5,7	2,8	0,5
1901-1910 .....	23	26	26	26	-	-	-	141	74	1,1	5,4	2,8	0,5
1911-1920 .....	44	50	50	48	2	-	-	258	143	1,1	5,2	2,9	0,6
1921-1930 .....	42	48	48	45	3	-	-	239	122	1,1	5,0	2,5	0,5
1931-1940 .....	82	88	87	82	5	-	1	446	239	1,1	5,1	2,7	0,5
1941-1945 .....	28	29	29	29	-	-	-	170	88	1,0	5,9	3,0	0,5
1946-1950 .....	84	93	92	84	8	-	1	498	304	1,1	5,4	3,3	0,6
1951-1960 .....	126	131	130	130	-	-	1	715	456	1,0	5,5	3,5	0,6
1961-1970 .....	85	87	86	80	6	-	1	457	351	1,0	5,3	4,0	0,8
UOPPGITT .....	-	-	-	-	-	-	-	-	-	-	-	-	-

TABELL 11. BEBODDE BOLIGER ETTER HUSTYPE OG TALLET PÅ ROM, OG BOSATTE ETTER TALLET PÅ ROM I BOLIGEN

TALLET PÅ ROM, EKSKL. KJØKKEN	BEBODDE BOLIGER						I ANDRE BYGG	BOSATTE	
	I ALT	I PERMANENTE BOLIGBYGG			I	BLOKKER		I ALT	PR. ROM
		I ALT	I VÅNINGS- HUS I TILKN. TIL GARDSDRIFT OG I FRITTL. ENEBOLIGER	I ANDRE ENE- OG TOMANN- BOLIGER OG SMÅHUS	I				
I ALT .....	725	721	691	30	-	4	2 268	0,6	
0 ROM ELLER UOPPGITT ..	-	-	-	-	-	-	-	-	
1 ROM I ALT .....	28	28	26	2	-	-	55	1,0	
MED KJØKKEN I ALT ...	27	27	26	1	-	-	:	:	
UNDER 6 KVM. ....	2	2	2	-	-	-	:	:	
6 KVM. OG MER .....	25	25	24	1	-	-	51	1,0	
UTEN KJØKKEN .....	1	1	-	1	-	-	:	:	
2 ROM I ALT .....	57	56	48	8	-	1	118	0,7	
MED KJØKKEN .....	55	54	48	6	-	1	:	:	
UTEN KJØKKEN .....	2	2	-	2	-	-	:	:	
3 ROM .....	102	100	86	14	-	2	253	0,6	
4 ROM .....	212	212	209	3	-	-	667	0,6	
5 ROM .....	165	165	165	-	-	-	584	0,6	
6 ROM .....	103	103	101	2	-	-	372	0,5	
7 ROM .....	32	31	31	-	-	1	114	0,4	
8 ROM OG MER .....	26	26	25	1	-	-	105	0,4	

TABELL 12. BEBODDE BOLIGER, ROM OG BOSATTE ETTER BOLIGTETTHET

	BOSATTE PR. ROM, INKL. KJØKKEN PÅ 6 KVM. OG MER										0 ROM ELLER UOPP- GITT
	I ALT	UNDER 0,25	0,25-		0,75-		1,25-		2,00		
			0,49	0,74	0,99	1,24	1,49	1,74	1,99	OG MER	
BEBODDE BOLIGER .....	725	75	210	226	81	87	24	13	4	5	-
ROM .....	3 910	486	1 185	1 216	434	403	112	43	21	10	-
BOSATTE .....	2 268	84	413	719	349	428	151	66	38	20	-
ROM PR. BOLIG .....	5,4	6,5	5,6	5,4	5,4	4,6	4,7	3,3	5,3	2,0	-
BOSATTE PR. BOLIG .....	3,1	1,1	2,0	3,2	4,3	4,9	6,3	5,1	9,5	4,0	-

TABELL 13. BEBODDE BOLIGER, ROM OG BOSATTE ETTER BOLIGENS UTSTYR

	INNLAGT VANN I HUSET										IKKE INN- LAGT VANN I HUSET	UOPP- GITT		
	I ALT	EGET WC		FELLES WC		EGET ELLER FELLES WC OG UTEN BAD		UTEN WC EGET ELLER FELLES UTEN BAD						
		I ALT	EGET BAD	FELLES BAD	EGET BAD	FELLES BAD	I ALT	MED INN- SKOTT	UTEN INN- SKOTT	I ALT			MED INN- SKOTT	UTEN INN- SKOTT
BEBODDE BOLIGER .....	725	685	305	14	1	7	25	73	260	40	-			
ROM .....	3 910	3 728	1 764	45	2	22	112	409	1 374	182	-			
BOSATTE .....	2 268	2 178	1 052	28	:	:	79	234	764	90	-			
ROM PR. BOLIG .....	5,4	5,4	5,8	3,2	2,0	3,1	4,5	5,6	5,3	4,6	-			
BOSATTE PR. BOLIG .....	3,1	3,2	3,4	2,0	:	:	3,2	3,2	2,9	2,3	-			
BOSATTE PR. ROM .....	0,6	0,6	0,6	0,6	:	:	0,7	0,6	0,6	0,5	-			

TABELL 14. BEBODDE BOLIGER, ROM OG BOSATTE ETTER EIER-/LEIERFORHOLDET TIL BOLIGEN

	BOLIGINNEHAVEREN DISPONERER BOLIGEN SOM										TJEN- ESTE- ELLER FOR- PAK- TER- BOLIG	UOPP- GITT
	I ALT	EIER	LEIEBOER									
			MED AKSJE/ANDEL				UTEN AKSJE/ANDEL					
			I ALT	MED INN- SKOTT	UTEN INN- SKOTT	I ALT	MED INN- SKOTT	UTEN INN- SKOTT				
BEBODDE BOLIGER ...	725	618	93	-	-	-	93	1	92	14	-	
ROM .....	3 910	3 465	387	-	-	-	387	4	383	58	-	
BOSATTE .....	2 268	2 006	218	-	-	-	218	:	:	44	-	
ROM PR. BOLIG .....	5,4	5,6	4,2	-	-	-	4,2	4,0	4,2	4,1	-	
BOSATTE PR. BOLIG .....	3,1	3,2	2,3	-	-	-	2,3	:	:	3,1	-	
BOSATTE PR. ROM ...	0,6	0,6	0,6	-	-	-	0,6	:	:	0,8	-	

TABELL 15. FOLKEMENGDEN ETTER ALDER, KJØNN OG TELLINGSKRETS

TELLINGSKRETS OG KJØNN	I ALT	ALDER									
		UNDER	7-15	16-19	20-24	25-29	30-39	40-49	50-59	60-69	70 OG
		7									OVER
KOMMUNEN I ALT .....	2 298	214	358	154	135	81	162	244	362	291	297
MENN I ALT .....	1 216	121	186	90	94	48	83	122	195	144	133
UGIFTE .....	623	121	186	90	85	24	30	32	22	20	13
GIFTE OG SEPARERTE .....	534	-	-	-	9	24	53	88	163	116	81
FØR GIFTE .....	59	-	-	-	-	-	-	2	10	8	39
KVINNER I ALT .....	1 082	93	172	64	41	33	79	122	167	147	164
UGIFTE .....	406	93	172	61	19	6	2	7	9	10	27
GIFTE OG SEPARERTE .....	535	-	-	3	22	26	77	111	139	100	57
FØR GIFTE .....	141	-	-	-	-	1	-	4	19	37	80
01 ANGERSNES/REINES .....	118	4	16	8	14	6	5	11	16	22	16
MENN .....	67	2	8	3	11	4	5	3	6	15	10
KVINNER .....	51	2	8	5	3	2	-	8	10	7	6
02 ULVANG .....	136	7	23	7	7	3	8	16	20	24	21
MENN .....	75	5	15	4	6	2	5	7	9	13	9
KVINNER .....	61	2	8	3	1	1	3	9	11	11	12
03 MEISFJORD .....	103	9	18	4	4	3	8	16	10	18	13
MENN .....	58	5	10	3	4	3	3	10	6	9	5
KVINNER .....	45	4	8	1	-	-	5	6	4	9	8
04 LEINES/HJARTLAND .....	180	21	32	11	12	7	19	21	24	16	17
MENN .....	88	8	10	7	7	4	10	13	11	10	8
KVINNER .....	92	13	22	4	5	3	9	8	13	6	9
05 SIMSØ/LØKÅS/ÅSEN .....	219	19	33	16	9	10	18	23	40	24	27
MENN .....	115	11	22	9	4	6	6	13	22	9	13
KVINNER .....	104	8	11	7	5	4	12	10	18	15	14
06 LELAND/TØMMERVIK .....	278	30	34	19	14	16	18	25	45	25	52
MENN .....	139	20	18	11	6	8	10	9	24	9	24
KVINNER .....	139	10	16	8	8	8	8	16	21	16	28
07 NORDNES/TOVAS .....	172	15	35	18	12	3	13	22	18	19	17
MENN .....	105	11	23	16	9	3	5	11	11	9	7
KVINNER .....	67	4	12	2	3	-	8	11	7	10	10
08 LEIREN .....	101	13	10	6	7	5	5	6	25	12	12
MENN .....	50	7	6	2	5	2	3	3	14	5	3
KVINNER .....	51	6	4	4	2	3	2	3	11	7	9
09 FORSLAND/KVITING .....	124	16	20	6	12	4	12	17	13	15	9
MENN .....	65	11	10	1	8	3	7	9	6	8	2
KVINNER .....	59	5	10	5	4	1	5	8	7	7	7
10 KJÆRSTAD/LADING .....	120	12	18	8	5	2	9	11	27	18	10
MENN .....	60	8	6	6	4	-	4	6	14	7	5
KVINNER .....	60	4	12	2	1	2	5	5	13	11	5
11 SUND/HELLESVIK .....	131	6	16	10	9	9	8	7	23	20	23
MENN .....	73	2	10	6	8	6	6	2	13	9	11
KVINNER .....	58	4	6	4	1	3	2	5	10	11	12
12 ÅKVIK .....	137	16	25	10	5	3	6	14	20	17	21
MENN .....	75	9	15	5	4	1	4	8	12	8	9
KVINNER .....	62	7	10	5	1	2	2	6	8	9	12
13 FAGERVIKA .....	103	8	12	11	9	2	1	12	22	19	7
MENN .....	60	5	5	9	6	2	1	6	12	12	2
KVINNER .....	43	3	7	2	3	-	-	6	10	7	5
14 LÅVONG .....	172	23	33	7	5	5	19	15	18	19	28
MENN .....	88	12	17	3	4	2	9	7	13	10	11
KVINNER .....	84	11	16	4	1	3	10	8	5	9	17
15 BARDAL .....	196	15	33	13	11	3	13	24	40	23	21
MENN .....	93	5	11	5	8	2	5	12	22	11	12
KVINNER .....	103	10	22	8	3	1	8	12	18	12	9
UTEN FAST BOPEL I ALT .....	8	-	-	-	-	-	-	4	1	-	3
MENN .....	5	-	-	-	-	-	-	3	-	-	2
KVINNER .....	3	-	-	-	-	-	-	1	1	-	1

TABELL 16. PERSONER 16 ÅR OG OVER ETTER VIKTIGSTE KILDE TIL LIVSOPPHOLD, NÆRING, KJØNN OG TELLINGSKRETS

VIKTIGSTE KILDE TIL LIVSOPPHOLD											
INNTÆKT AV EGET ARBEID											
TELLINGSKRETS OG KJØNN	I ALT	NÆRING							PEN- SJON, TRYGD	FOR- MUE, LAN, STI- PEND M.V.	HUSAR- BEID I HJEM- MET, FORSØR- GET
		I ALT	JORD- SKOG- BRUK, FISKE M.V., HVAL- FANGST	INDU- STRI M.V., BYGGE- OG ANL. VIRK- SOMHET	VARE- HANDEL	SAM- FERD- SEL	TJEN- ESTE- YTENDE NÆR- INGER	UOPP- GITT			
KOMMUNEN I ALT .....	1 726	777	340	175	45	105	112	-	467	48	434
MENN .....	909	626	274	173	22	94	63	-	200	31	52
KVINNER .....	817	151	66	2	23	11	49	-	267	17	382
01 ANGERSNES/REINES .....	98	39	16	13	1	2	7	-	35	2	22
MENN .....	57	33	12	13	1	2	5	-	20	2	2
KVINNER .....	41	6	4	-	-	-	2	-	15	-	20
02 ULVANG .....	106	47	20	11	2	9	5	-	31	1	27
MENN .....	55	39	17	11	1	8	2	-	12	1	3
KVINNER .....	51	8	3	-	1	1	3	-	19	-	24
03 MEISFJORD .....	76	32	13	3	3	8	5	-	27	1	16
MENN .....	43	25	10	3	2	7	3	-	13	1	4
KVINNER .....	33	7	3	-	1	1	2	-	14	-	12
04 LEINES/HJARTLAND .....	127	59	20	19	2	12	6	-	32	4	32
MENN .....	70	50	14	19	1	12	4	-	15	2	3
KVINNER .....	57	9	6	-	1	-	2	-	17	2	29
05 SIMSØ/LØKÅS/ÅSEN .....	167	75	29	23	6	7	10	-	41	2	49
MENN .....	82	57	21	23	3	5	5	-	19	1	5
KVINNER .....	85	18	8	-	3	2	5	-	22	1	44
06 LELAND/TØMMERVIK .....	214	91	14	16	7	17	37	-	67	3	53
MENN .....	101	63	11	16	4	17	15	-	28	2	8
KVINNER .....	113	28	3	-	3	-	22	-	39	1	45
07 NORDNES/TOVAS .....	122	62	32	20	-	6	4	-	21	2	37
MENN .....	71	53	24	20	-	5	4	-	8	2	8
KVINNER .....	51	9	8	-	-	1	-	-	13	-	29
08 LEIREN .....	78	44	14	9	7	8	6	-	17	1	16
MENN .....	37	30	10	9	3	4	4	-	5	-	2
KVINNER .....	41	14	4	-	4	4	2	-	12	1	14
09 FØRSLAND/KVITING .....	88	39	17	7	5	6	4	-	21	5	23
MENN .....	44	33	14	7	3	5	4	-	7	3	1
KVINNER .....	44	6	3	-	2	1	-	-	14	2	22
10 KJÆRSTAD/LADING .....	90	46	19	12	4	6	5	-	23	1	20
MENN .....	46	34	14	12	1	6	1	-	8	1	3
KVINNER .....	44	12	5	-	3	-	4	-	15	-	17
11 SUND/HELLESVIK .....	109	46	23	13	1	6	3	-	32	9	22
MENN .....	61	41	19	13	-	6	3	-	12	5	3
KVINNER .....	48	5	4	-	1	-	-	-	20	4	19
12 ÅKVIK .....	96	40	27	2	3	5	3	-	26	3	27
MENN .....	51	35	24	2	2	5	2	-	10	1	5
KVINNER .....	45	5	3	-	1	-	1	-	16	2	22
13 FAGERVIKA .....	83	42	27	4	1	4	6	-	15	7	19
MENN .....	50	35	22	4	1	4	4	-	8	6	1
KVINNER .....	33	7	5	-	-	-	2	-	7	1	18
14 LÅVONG .....	116	46	30	9	1	3	3	-	38	1	31
MENN .....	59	42	29	8	-	2	3	-	15	1	1
KVINNER .....	57	4	1	1	1	1	-	-	23	-	30
15 BARDAL .....	148	69	39	14	2	6	8	-	33	6	40
MENN .....	77	56	33	13	-	6	4	-	15	3	3
KVINNER .....	71	13	6	1	2	-	4	-	18	3	37
UTEN FAST BOPEL I ALT .....	8	-	-	-	-	-	-	-	8	-	-
MENN .....	5	-	-	-	-	-	-	-	5	-	-
KVINNER .....	3	-	-	-	-	-	-	-	3	-	-



TABELL 17. HOVEDTALL FOR HUS OG BEBODDE BOLIGER I DE ENKELTE TELLINGSKRETSE

TELLINGSKRETS	HUS				BEBODDE BOLIGER							BO-SAT-TE PR. ROM	
	AV DISSE:				AV DISSE MED:								
	I ALT	VAN.HUS	BYGGÅR		I ALT	INNLAGT VANN I HUSET	EGET OG BAD	WC	WC OG BAD ELLERS	EGET FELLES WC OG BAD	EGET FELLES BAD		EGET FELLES BAD OG WC
		TILKN. GARDS-DRIFT, FRITTL. ENEBOL.	1946-1960	1961-1970									
KOMMUNEN I ALT .....	670	649	210	85	725	685	305	22	25	73	0,6		
01 ANGERSNES/REINES .....	32	31	7	2	35	34	9	2	-	3	0,7		
02 ULVANG .....	43	42	15	2	47	38	13	1	-	8	0,7		
03 MEISFJORD .....	33	32	12	3	37	37	13	-	2	6	0,6		
04 LEINES/HJARTLAND .....	48	48	10	11	52	49	19	-	1	7	0,6		
05 SIMSØ/LØKAS/ÅSEN .....	66	64	17	4	75	69	32	1	4	-	0,5		
06 LELAND/TØMMERVIK .....	81	72	34	21	89	87	60	7	4	1	0,5		
07 NORDNES/TOVAS .....	45	45	16	7	50	49	24	3	5	3	0,6		
08 LEIREN .....	33	33	8	4	36	34	17	3	1	5	0,5		
09 FORSLAND/KVITING .....	35	35	12	4	37	37	18	1	1	3	0,6		
10 KJERSTAD/LADING .....	36	33	8	8	38	38	16	1	1	4	0,6		
11 SUND/HELLESVIK .....	39	38	15	2	39	38	17	1	-	4	0,6		
12 ÅKVIK .....	36	35	11	1	38	34	14	-	-	8	0,6		
13 FAGERVIKA .....	28	27	5	5	30	26	10	-	1	4	0,6		
14 LAVONG .....	47	46	17	2	54	49	15	1	1	10	0,6		
15 BARDAL .....	68	68	23	9	68	66	28	1	4	7	0,5		

## a. KRETSFORTEGNELSE

Krets- nr.	Navnet på kretsen	Krets- typel)	Omfang
0	Uten fast bopel	0	..
1	Angersnes/Reines	S	Gnr. 40 og 41.
2	Ulvang	S	Gnr. 42.
3	Meisfjord	S	Gnr. 43, gnr. 44 bnr. 1-3, 5 og 10, gnr. 47 og 48.
4	Leines/Hjartland	S	Gnr. 49-53.
5	Simsø/Løkås/Åsen	S	Gnr. 44 bnr. 6 og 7, gnr. 45, 46 og 55-57.
6	Leland/Tømmervik	S	Gnr. 54, 58 og 59.
7	Nordnes/Tovås	S	Gnr. 60, 61 og 82.
8	Leiren	S	Gnr. 62-65, 67, gnr. 68 bnr. 8.
9	Forsland/Kviting	S	Gnr. 68 bnr. 1-3, 6, 7, 9, 11, 15 og 16, gnr. 69-71.
10	Kjærstad/Lading	S	Gnr. 72-76.
11	Sund/Hellesvik	S	Gnr. 77 og 78.
12	Åkvik	S	Gnr. 110-112.
13	Fagervika	S	Gnr. 106-109.
14	Låvong	S	Gnr. 99-103.
15	Bardal	S	Gnr. 85-89 og 91-98.





1) S = Spredtbygd krets.

## b. OVERSIKT OVER ENDRINGENE I KOMMUNEINNDELINGEN MELLOM TELLINGEN I 1960 OG TELLINGEN I 1970

Kretsnr. i 1970-tellingen	Kommune i 1960-tellingen	Kretsnr. i 1970-tellingen	Kommune i 1960-tellingen
1 - 11	1822 Leirfjord	13 - 15	1828 Nesna
12	1817 Tjøtta		

# 1822 LEIRFJORD

## TEGNFORKLARING

-  KOMMUNEGRENSE 1970
-  KOMMUNEGRENSE I 1960, MEN IKKE I 1970
-  KRETSGRENSE 1970
-  NR. PÅ SPREDTBYGD KRETS

