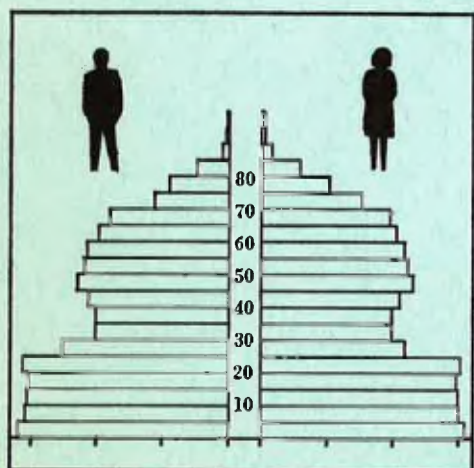


STATISTISKE KOMMUNEHEFTER



# FOLKE- OG BOLIGTELLING

1. NOVEMBER 1970

1046 **SIRDAL**

STATISTISK SENTRALBYRÅ  
OSLO

STATISTISKE KOMMUNEHEFTER



FOLKE- OG BOLIGTELLING  
1. NOVEMBER 1970

1046 SIRDAL

STATISTISK SENTRALBYRÅ  
OSLO 1972



## FORORD

Den første statistikken utarbeidd på grunnlag av oppgaver til folketellingen i 1970, ble publisert i desember 1971 i heftet "Folkemengden etter alder og ekteskapelig status, 31. desember 1970".

I serien Statistiske kommunehefter legger Statistisk Sentralbyrå fram de viktigste resultater fra Folke- og bolig telling 1970 for hver enkelt kommune. Heftene vil bli utgitt fra midten av 1972 til siste halvdel av 1973. Da kontrollen av tellingsoppgavene ikke er avsluttet når kommuneheftene utarbeides, er tallene i disse heftene foreløpige.

Endelige tall for hele landet vil bli publisert i 6 hefter som ventes å bli utgitt i 1974. Disse publikasjonene vil også inneholde tabeller med geografiske fordelinger. I tillegg til de tabellene som blir trykt, vil det bli utarbeidd tabeller med mer detaljert statistikk. På grunnlag av tellingsresultatene vil det videre bli utarbeidd et bosettingskart og flere større spesialartikler.

Professor Hallstein Myklebost, Geografisk Institutt, Universitetet i Oslo, har vært Byråets konsulent i arbeidet med kretsinnstillingen.

Statistisk Sentralbyrå, Oslo, 2. mai 1972

Petter Jakob Bjerve

---

Einar Jensen



## INNHold

Side

P r i n s i p p e r   o g   d e f i n i s j o n e r .....	7
1. Omfanget av Folke- og bolig telling 1970 .....	7
2. Definisjon av personkjennemerker .....	7
3. Definisjon av familie- og husholdningstype .....	10
4. Definisjon av hus og bolig og hus- og boligkjennemerker .....	11
5. Inndelingen i tellingskretser .....	13
6. Merknader til tabell 1 .....	14

### T a b e l l e r

1. Folkemengden ved folketellingene 1801-1970 .....	16
2. Folkemengden etter kjønn og inntektstakernes viktigste kilde til livsopphold og næring ...	16
3. Personer 16 år og over etter yrkesaktivitet, kjønn og alder .....	16
4. Personer 16 år og over med minst 100 arbeidstimer etter yrkesstatus, arbeidstid, kjønn og næring/yrkesområde .....	17
5. Personer 16-69 år etter yrkesaktivitet, kjønn og høyeste utdanning .....	18
6. Yrkesaktive, skoleelever og studenter 16 år og over etter kjønn og arbeids-/skole-/studie- sted pr. 1. november 1970 .....	19
7. Familier og personer etter familietype og husholdningstype .....	19
8. Personer 16 år og over med egen bolig etter alder, ekteskapelig status og kjønn .....	19
9. Hus, boliger, rom og bosatte etter hustype .....	20
10. Beboede boliger etter hustype og byggeår, og hus, rom og bosatte etter husets byggeår ....	20
11. Beboede boliger etter hustype og tallet på rom, og bosatte etter tallet på rom i boligen .	20
12. Beboede boliger, rom og bosatte etter boligtetthet .....	21
13. Beboede boliger, rom og bosatte etter boligens utstyr .....	21
14. Beboede boliger, rom og bosatte etter eier-/leierforholdet til boligen .....	21
15. Folkemengden etter alder, kjønn og tellingskrets .....	22
16. Personer 16 år og over etter viktigste kilde til livsopphold, næring, kjønn og tellings- krets .....	23
17. Hovedtall for hus og beboede boliger i de enkelte tellingskretser .....	24

### V e d l e g g

1 a. Kretsfortegnelse .....	25
1 b. Inndelingen i sogn pr. 1. november 1970 .....	25
2. Kartskisse over kretsinnndelingen .....	27
3. Oversiktskart over tettbygd krets .....	29

### S t a n d a r d t e g n

- .. Oppgave mangler
- : Tall kan ikke offentliggjøres
- Null



## PRINSIPPER OG DEFINISJONER

## 1. OMFANGET AV FOLKE- OG BOLIGTELLING 1970

Folketellingen omfatter alle personer (også utenlandske statsborgere) som ifølge Forskrifter av 20. januar 1970 om ordningen og føringen av folkeregistrene, var registrert som bosatt i Norge på tellingstidspunktet den 1. november 1970.

I boligteellingen har en med alle hus og privatboliger (privatleiligheter m.v.) hvor minst én person var registrert bosatt den 1. november 1970. Hus og boliger som var ubebodd eller som var bebodd bare av midlertidig tilstedeværende (f.eks. ugifte personer som oppholdt seg utenom foreldrenes hjem på grunn av studier), omfattes således ikke av tellingen. Heller ikke er boliger for forpleide i aldershjem, pleiehjem og barnehjem og for losjerende i pensjonater, hoteller o.l. med. Hus hvor alle eller en del av de registrert bosatte var forpleide eller losjerende, er derimot inkludert.

I avsnitt 2 er det gjort nærmere rede for bostedsbegrepet (det sted som en person skal regnes som bosatt) og i avsnitt 4 for hus- og boligbegrepet.

## 2. DEFINISJON AV PERSONKJENNER

Når ikke annet er nevnt, refererer personopplysningene seg til den 1. november 1970.

*Bosted*

Den enkelte person er i tellingen regnet å ha sitt bosted i den kommune og i den bolig hvor vedkommende var registrert som bosatt den 1. november 1970 ifølge forskriftene om ordningen og føringen av folkeregistrene. Hovedregelen er her at en person skal registreres som bosatt der hvor vedkommende regelmessig tar sin døgnhvile. De viktigste registreringsreglene er ellers:

Bostedsforhold	Skal registreres som bosatt i
Gift person som p.g.a. arbeid, studier, avtjening av verneplikt e.l. oppholder seg utenom ektefellenes felles bolig	Ektefellenes felles bolig
Ugift person som p.g.a. studier, skolegang eller avtjening av verneplikt oppholder seg utenom foreldrenes/forsørgers bolig	Foreldrenes/forsørgers bolig
Ugift person med eget arbeid og som vanligvis ikke bor hos foreldre/forsørger	Boligen der personen vanligvis bor
Person som p.g.a. ferie, besøk hos kjente, forretningsreise e.l. er fraværende fra boligen der vedkommende vanligvis bor	Boligen der personen vanligvis bor
Person som er forpleid i barnehjem, aldershjem, pleiehjem eller er satt bort i privat pleie	Barnehjemmet, aldershjemmet, pleiehjemmet eller boligen hvor personen er i pleie. (På grunn av registreringsvanker er imidlertid en del personer som var anbrakt i pleiehjem, registrert som bosatt i privatbolig på tellingstidspunktet.)
Person som er innlagt på sykehus eller anbrakt på arbeidsskole, arbeidsanstalt eller i fengsel	Boligen der personen var bosatt før innleggelsen eller anbringelsen

Personer som ikke kan henføres til en bestemt bolig, er regnet til gruppen "Uten fast bopel". Av registreringstekniske grunner har en imidlertid i tellingen også måttet ta med enkelte personer med fast bosted i denne gruppen. Personer uten fast bopel er som regel registrert som bosatt i den kommunen hvor de sist hadde fast bosted.



I det følgende er begrepet "Bosatt" brukt i samme betydning som begrepet "Registrert bosatt".

Det er ikke som ved tidligere tellinger, hentet inn opplysninger om midlertidig bosted. Fra 1970-tellingen kan det derfor ikke gis oppgaver over den tilstedeværende befolkning.

#### *Alder*

I fordelingene etter alder er den enkelte person gruppert etter alder pr. 31. desember 1970 (1970 minus fødselsår), og ikke som ved tidligere tellinger etter alder på tellingstidspunktet.

#### *Ekteskapelig status*

Det er brukt fire hovedgrupperinger etter ekteskapelig status, nemlig ugifte, gifte, separerte og før gifte. Som før gifte er regnet skilte, enker og enkemenn.

#### *Utdanning*

Oppgavene over utdanning omfatter enkeltutdanninger på heltid av minst 5 måneders normal varighet og deltidsutdanninger av tilsvarende varighet. For personer med flere enkeltutdanninger, er den utdanning som har lengst samlet varighet (normal varighet av enkeltutdanningen tillagt varigheten av den forutdanning som kreves) regnet som høyeste utdanning. Av utdanninger med lik samlet varighet, er den som antas å være av størst yrkesmessig betydning, oppfattet som personens høyeste utdanning. Klassifiseringen er i samsvar med Standard for utdanningsgruppering (Statistisk Sentralbyrås Håndbøker, nr. 28). I tellingen er det imidlertid foretatt følgende tre-deling av standardens gymnasnivå (samlet utdanningsvarighet 10-12 år):

1. Utdanning på gymnasnivå I (10 år)
2. Utdanning på gymnasnivå II (11 år)
3. Utdanning på gymnasnivå III (12 år)

Videre er utvidet grunnskoleutdanning (10. frivillig år) i tellingen gruppert sammen med 9-årig grunnskole, mens den er skilt ut som egen gruppe under gymnasnivå i Standard for utdanningsgruppering.

#### *Yrkesaktivitet*

Som yrkesaktivitet er regnet alt arbeid mot vederlag, enten i form av lønn, inntekt av egen bedrift, naturalier e.l., inklusive arbeid som familiemedlem uten fast lønn i familiebedrift (f.eks. gårdsbruk, forretning m.v.), vernepliktstjeneste og tilsvarende pliktstjeneste, men eksklusive husarbeid for egen familie.

I gruppen "Med yrkesaktivitet" er tatt med alle personer 16 år og over som utførte yrkesaktivitet i hele eller en del av perioden 1. november 1969 - 31. oktober 1970, også personer som begynte eller sluttet i arbeidslivet i denne perioden, deltidsarbeidere og elever og studenter som hadde hatt feriearbeid.

I tidligere tellinger er personer med inntekt av egen yrkesaktivitet som viktigste kilde til livsopphold, regnet til yrkesbefolkningen (personer med yrke). I disse tellingene avviker imidlertid definisjonen av yrkesaktivitet på enkelte punkter fra definisjonen som er gitt ovenfor. I 1970-tellingen er ikke en bestemt gruppe av personer regnet som yrkesbefolkning. Det er imidlertid gitt fordelinger etter viktigste kilde til livsopphold og etter arbeidstid.

#### *Viktigste kilde til livsopphold*

Personer 16 år og over er gruppert etter den kilde til livsopphold som var viktigst de siste 12 månedene før tellingstidspunktet.

Med inntekt av eget arbeid er ment inntekt av egen yrkesaktivitet.

"Pensjon, trygd" omfatter syketrygd, arbeidsløshetsstrygd, forsørgertrygd, uføretrygd, alderstrygd, yrkesskadetrygd, krigspensjon, bedriftspensjon o.l. Ektefeller som hadde hver sin pensjon som viktigste kilde til livsopphold, er begge gruppert under denne kilden til livsopphold. I disse tilfellene er således ikke den ene ektefellen regnet som forsørget eller å ha husarbeid i hjemmet som viktigste kilde til livsopphold.

Som formue, lån m.v. er også regnet føderåd, leieinntekt, forpaktningssinntekt, annen formuesinntekt og utbetalinger i samband med livsforsikring eller individuell pensjonsforsikring.

"Stipend m.v." omfatter foruten stipend, underhold fra andre enn privatpersoner (f.eks. stønader fra det offentlige, institusjoner eller bedrifter), unntatt pensjon og trygd.

I gruppen "Husarbeid i hjemmet, forsørget" er tatt med alle personer som ikke hadde en av kildene som er spesifisert foran, som den viktigste kilde til livsopphold.

#### *Inntektstaker/Ikke-inntektstaker*

Som inntektstakere er regnet personer 16 år og over med inntekt av eget arbeid; pensjon, trygd m.v.; formue, lån m.v. eller stipend m.v. som viktigste kilde til livsopphold. Tilsvarende er som ikke-inntektstakere regnet alle personer under 16 år og personer 16 år og over som under viktigste kilde til livsopphold er gruppert på "Husarbeid i hjemmet, forsørget". Husmødre som ikke var inntektstakere, er skilt ut som egen gruppe. Denne gruppen omfatter gifte kvinner 16 år og over med husarbeid i hjemmet som viktigste kilde til livsopphold.

I tabell 2 er ikke-inntektstakere gruppert etter samme kilde til livsopphold/næring som en inntektstaker i samme familie (definisjon av familieenheten er gitt i avsnitt 3). Denne inntektstakeren er valgt ut etter følgende prioritetsrekkefølge:

1. Mannlig ektefelle/far
2. Kvinnelig ektefelle/mor
3. Eldste sønn, nest eldste sønn osv.
4. Eldste datter, nest eldste datter osv.

Personer som tilhørte familie uten en eneste inntektstaker, er i tabell 2 gruppert under uopp-gitt kilde til livsopphold.

#### *Elever, studenter (tabell 5)*

Som elever og studenter er i tabell 5 regnet personer som i løpet av de siste 12 måneder før tellingstidspunktet, gikk på skole eller studerte, uten hensyn til andre aktiviteter som f.eks. yrkesaktivitet.

#### *Arbeidstid*

Opgavene over arbeidstid gjelder perioden 1. november 1969 - 31. oktober 1970 og omfatter tid som er gått med til yrkesaktivitet. Tid som er brukt til skolearbeid, studier og husarbeid for egen familie, er således ikke inkludert. Personer som i perioden hadde mindre enn i alt én måneds sykefravær, og ellers - bortsett fra ferie - arbeidet full dag hele perioden, er regnet å ha hatt heldagsarbeid.

#### *Generelt om grupperingen etter næring, yrke og yrkesstatus*

Personer 16 år og over med yrkesaktivitet er gruppert på næring etter arten av virksomheten til den bedrift som den enkelte arbeidet i hele tiden eller lengst tid de siste 12 måneder før tellingstidspunktet. Disse personene er videre gruppert på det yrke og den yrkesstatus som de hadde hele tiden eller lengst tid i bedriften i 12-månedersperioden.

#### *Næring*

Næringsgrupperingen er foretatt etter 1960-utgaven av Standard for næringsgruppering i offentlig norsk statistikk (Statistisk Sentralbyrås Håndbøker, nr. 9). Denne standarden er i samsvar med International Standard Industrial Classification of All Economic Activities (ISIC), Rev. 1.

Med begrepet "Industri m.v." som er brukt i tabelldelen, er ment næringene bergverksdrift m.v., industri og kraft- og vannforsyning m.v. Videre er som "Samferdsel" regnet næringene sjøtransport og annen samferdsel. Samlegruppen "Tjenesteytende næringer" omfatter finansinstitusjoner, eieomsdrift, offentlig administrasjon og forsvar, offentlig og privat tjenesteyting og personlig tjenesteyting. I tabell 4 er under "Annen tjenesteyting" tatt med næringsgrenene hotell- og restaurantdrift og vask, rensing og andre personlige tjenester.

#### *Yrke*

Yrkesgrupperingen er foretatt etter Standard for yrkesgruppering i offentlig norsk statistikk (utgitt av Arbeidsdirektoratet i 1965) som i prinsippet følger 1958-utgaven av International Standard Classification of Occupations (ISCO).

*Yrkesstatus*

I tellingen er det brukt følgende fire grupperinger etter yrkesstatus:

1. Ansatt
2. Selvstendig uten leid hjelp
3. Selvstendig med leid hjelp
4. Familiemedlem uten fast lønn i familiebedrift

Personer (også medeiere) som arbeide i firmaer organisert som aksjeselskap, andelslag eller annen selskapsform med begrenset ansvar, er alltid regnet som ansatte.

En person er regnet som selvstendig (med eller uten leid hjelp) dersom vedkommende drev firmaet alene for egen regning eller sammen med andre som medeier med ubegrenset ansvar (f.eks. i ansvarlig selskap). I de tilfelle hvor ektefeller arbeide i felles virksomhet (f.eks. gårdsbruk, forretning) som ikke var organisert som aksjeselskap e.l., er den ene ektefellen regnet som selvstendig og den andre som familiemedlem uten fast lønn i familiebedrift. Gruppen "Familiemedlem uten fast lønn i familiebedrift" omfatter ellers personer som arbeide i familievirksomhet uten fast avtalt lønn og som verken var eier eller medeier i virksomheten. Et familiemedlem uten fast lønn kan imidlertid ha vederlag for arbeidet i form av kost og losji, andel av overskott e.l.

I tabell 4 er det gitt oppgaver over tallet på henholdsvis ansatte og selvstendige (med eller uten leid hjelp). Differansen mellom summer av disse tall og totaltall utgjør følgelig tallet på familiemedlemmer uten fast lønn i familiebedrift.

*Arbeids-/skole-/studiested*

Personer som pr. 1. november 1970 både hadde inntekt av eget arbeid og som gikk på skole eller studerte, er i tabell 6 gruppert som yrkesaktive og etter arbeidssted dersom arbeidstiden de foregående 12 månedene utgjorde minst 1 000 timer. I motsatt fall er de gruppert som skoleelever/studenter og etter skole-/studiested.

Som personer med annet arbeidssted er regnet personer som arbeide i flere kommuner, var til sjøs eller som arbeide i utlandet. Tilsvarende er personer som studerte i utlandet gruppert under annet studiested.

*Egen bolig*

Ektefeller som var bosatt i samme privatbolig og hvor minst én av ektefellene var boliginnehaver, er begge regnet å ha egen bolig. For øvrig er bare boliginnehaveren eller én av boliginnhaverne gruppert under "Egen bolig". Forpleide i aldershjem, barnehjem og pleiehjem og losjerende i pensjonater og hoteller m.v. er aldri regnet å ha egen bolig.

Definisjon av begrepet "Boliginnehaver" er gitt i kapittel 4 under avsnittet "Eier-/leierforhold".

## 3. DEFINISJON AV FAMILIE OG HUSHOLDNINGSTYPE

Grupperingene på familie og husholdningstype refererer seg til tellingstidspunktet den 1. november 1970.

*Familie*

Til én og samme familie er regnet:

1. Ektepar og eventuelle ugifte barn registrert bosatt i samme privatbolig, aldershjem, pleiehjem, pensjonat, hotell e.l.
2. Far/mor med ugifte barn registrert bosatt i samme privatbolig, aldershjem, pleiehjem, pensjonat, hotell e.l.
3. Hver enkelt person som ikke hører inn under noen av de to gruppene som er spesifisert ovenfor (bl.a. personer uten fast bopel). Disse personene danner således hver for seg egen familie (familie med én person).

I familier med ektepar er også tatt med eventuelle ugifte barn av bare den ene ektefellen og ugifte adoptivbarn og stebarn, men ikke fosterbarn.

Av reglene som er nevnt ovenfor, går det fram at personer (f.eks. ektefeller) som ikke var registrert bosatt i samme privatbolig, aldershjem, pleiehjem, pensjonat, hotell e.l., aldri er gruppert under samme familie. Videre går det fram at gifte, separerte, skilte, enker og enkemenn ikke i noe tilfelle er regnet til samme familie som foreldrene. Når f.eks. et ektepar bor sammen med en skilt datter, danner ektefellene egen familie og datteren egen familie. Ellers kan nevnes at ugifte søsken som har felles bolig, men hvor ingen av foreldrene er bosatt, hver for seg er regnet som særskilt familie.

#### *Husholdningstype*

Det er skilt mellom tre hovedtyper av husholdning, nemlig privathusholdning, felleshusholdning og annen husholdning.

Gruppen "Privathusholdning" omfatter personer som var registrert som bosatt i privatbolig. Denne husholdningstypen er videre splittet opp etter tallet på familier i husholdningen. Som husholdningsenhet er her regnet bolighusholdning (som omfatter alle bosatte i samme bolig) og ikke kostholdning som ved tidligere tellinger.

Til felleshusholdning er regnet forpleide som var registrert bosatt i aldershjem, barnehjem og pleiehjem og losjerende som var registrert bosatt i pensjonat, hotell e.l.

Betjeningspersonale bosatt ved felleshusholdninger er alltid gruppert under privathusholdning. Det samme gjelder militært personell som var bosatt i militærforlegning.

Annen husholdning omfatter personer uten fast bopel.

#### 4. DEFINISJON AV HUS OG BOLIG OG HUS- OG BOLIGKJENNERKER

Hus- og boligopplysningene refererer seg til den 1. november 1970.

##### *Hus*

Som eget hus er som hovedregel regnet bygg som fra kjeller til loft er atskilt fra andre bygg. Fra denne regelen er det gjort følgende to unntak:

1. Hver enkelt bolig i vertikalt delte tomannsboliger og i rekke, kjede, atrium og terrasse er alltid regnet som særskilt hus.
2. Selv om det fra kjeller til loft er skillevegg(er) uten gjennomgang, er henholdsvis horisontalt delte tomannsboliger som er bygd sammen i rekke e.l., og hver enkelt blokk regnet til ett og samme hus.

Som nevnt under avsnitt 1, omfatter tellingen alle hus hvor minst én person var registrert som bosatt den 1. november 1970.

##### *Bolig*

Til en bolig (leilighet m.v.) er som hovedregel regnet rom som er bygd (eller ombygd) til bruk for én person eller for flere personer med fellesskap i kost og losji, og hvor det er adkomst til rommene (rommet) uten å måtte gå gjennom en annen bolig. Avgrensingen av boligenhetene er ellers foretatt etter følgende spesielle regler:

1. En hybel med egen inngang (utenfra eller fra korridor, oppgang e.l.) og som er bygd i tilknytning til en bolig, er regnet som særskilt bolig bare når hybelboeren (hybelboerne) selv holdt kosten.
2. Hybler uten egen inngang er ikke skilt ut som særskilte boliger.
3. I hybelbygg o.l. er hver enkelt hybel regnet som egen bolig, også i de tilfelle flere hybler har felles gang, hall, bad og/eller kjøkken.
4. I bygg for felleshusholdning, i hus som er bygd i tilknytning til slike bygg og i militærforlegninger er hybler o.l. for ansatte regnet som særskilte boliger. Likeledes er rom som ble brukt av en ansatt med ektefelle og eventuelle barn, regnet til én og samme bolig.

Med privatbolig er i tellingen ment boliger som ikke er bebodd av forpleide i aldershjem, barnehjem og pleiehjem eller av losjerende i pensjonater, hoteller o.l. Boliger for ansatte (f.eks. sykepleiere) ved felleshusholdninger er således regnet som privatboliger. Det samme gjelder boliger for befal m.v. i militærforlegninger.

Som nevnt under avsnitt 1, omfatter tellingen alle privatboliger hvor minst én person var registrert bosatt den 1. november 1970. Som betegnelse på disse boligene er i tabelldelen brukt "Bebodde boliger". For de enkelte hus som er med i tellingen, er det imidlertid hentet inn oppgaver over samlet tall på privatboliger (inkl. ubebodde boliger og boliger med bare midlertidig bosatte). Tallene på boliger i alt i tabell 9 gjelder disse boligene.

#### *Rom*

Opgavene over tall på rom refererer seg til boliger som er med i tellingen, og omfatter beboelsesrom på 6 m<sup>2</sup> eller mer som kan nyttes året rundt. Bortsett fra i tabell 11, er også kjøkken på 6 m<sup>2</sup> eller mer inkludert. Entré, hall, bad, alkove, hems og rom som bare nyttes i næringsvirksomhet (f.eks. kontor) er ikke med.

#### *Bosatte*

Tallene på bosatte omfatter personer registrert som bosatt i privatboliger og således ikke personer som er regnet til felleleshusholdning og personer uten fast bopel.

#### *Hustype*

Som våningshus i tilknytning til gårdsdrift er - uansett hustype ellers - regnet hus hvor gårdbrukeren selv, forpakter eller kårfolk var bosatt, men ikke hus for gårdsarbeidere og hus på nedlagte bruk.

Hustypen "Frittliggende enebolig" omfatter hus med én bolig og med minst en halv meters avstand til nærmeste hus (unntatt garasje o.l.).

Til gruppen "Enebolig i rekke, kjede, atrium m.v." er også regnet husenhetene i vertikalt delte tomannsboliger.

Horisontalt delt tomannsbolig er hus med to vanlige leiligheter (som kan ha ulik størrelse) og hvor den ene leiligheten ligger i en etasje over den annen.

Hustypen "Annet småhus" omfatter hus med inntil 2½ etasjer (ekskl. underetasje), unntatt våningshus i tilknytning til gårdsdrift, eneboliger og horisontalt delte tomannsboliger. Hus som har én eller to vanlige leiligheter og hybelleilighet som er skilt ut som egen bolig, er også gruppert under denne hustypen.

Som blokk er regnet hus med 3 etasjer (ekskl. underetasje) eller mer.

Provisorisk boligbygg er hus m.v. som helt eller delvis er tatt i bruk til bolig for 10 år eller mindre (inkl. campingvogner, båter, telt, gammer o.l.).

Gruppen "Forretningsbygg m.v." omfatter hus hvor halvparten eller mindre av golvarealet nyttes til privatboliger, unntatt bygg for felleleshusholdning. Hus med to etasjer og hvor det er forretning i første etasje og bolig i annen etasje, er alltid gruppert under denne hustypen.

Som bygg for felleleshusholdning er regnet hus hvor det for bosatte og/eller midlertidig tilstedeværende er organisert felleleshusholdning. Hus i studentbyer o.l. er imidlertid aldri gruppert her. Av avgrensingsregler som det er gjort rede for under andre avsnitt, går det fram at oppgaver over tall på boliger, rom og bosatte i bygg for felleleshusholdning, bare omfatter privatboliger og rom og bosatte i disse boligene.

#### *Byggeår*

Som byggeår er for det enkelte hus regnet det år da minst halvparten av boligene i huset var ferdige til innflytning. Hus som er ombygd, er gruppert etter opprinnelig byggeår.

#### *WC, bad*

Boliger med eget wc/eget bad omfatter boliger med wc/bad som bare de bosatte i boligen har rett til å nytte, uten hensyn til om wc/bad ligger i eller utenfor boligen. Som boliger med felles wc/felles bad er regnet boliger som har wc/bad felles med en eller flere andre boliger.

#### *Eier-/leierforhold*

Personer med råderett over boligen som de er bosatt i (eier, leier den e.l.), er regnet som boliginnhavere.

Boliginnehavere (f.eks. medlemmer av borettslag) med aksje eller andel som gir boret til boligen, er alltid regnet som leieboere med aksje/andel, også i de tilfelle det er betalt innskott som er høyere enn pålydende verdi av aksjen/andelen.

Leieboere med innskott er boliginnehavere som har betalt innskott (f.eks. obligasjonsinnskott) for å leie boligen, men ikke leieboere som bare har betalt forskott på husleie.

Boliginnehavere som disponerer boligen vederlagsfritt eller som kårbolig, er regnet som leieboere.

En boliginnehaver er regnet å disponere boligen som tjenestebolig når den er stilt til disposisjon i samband med tjenesteforhold på vilkår av at boligen må fraflyttes når tjenesteforholdet opphører, uten hensyn til om det betales husleie eller ikke. Boliger som boliginnehaveren har aksje, andel eller innskott i, er imidlertid aldri regnet som tjenestebolig.

#### *Gjennomsnittstall*

Boliger pr. hus er lik tallet på privatboliger i hus som er med i tellingen (inkl. ubebodde boliger og boliger med bare midlertidig tilstedeværende) dividert med tallet på hus som er med i tellingen.

Bebodde boliger pr. hus er lik tallet på privatboliger som er med i tellingen dividert med tallet på hus som er med i tellingen.

Rom pr. bolig er lik tallet på rom (inkl. kjøkken på 6 m<sup>2</sup> eller mer) i privatboliger som er med i tellingen dividert med tallet på disse boligene.

Bosatte pr. bolig er lik tallet på bosatte i privatboliger dividert med tallet på privatboliger som er med i tellingen.

Bosatte pr. rom er lik tallet på bosatte i privatboliger dividert med tallet på rom (inkl. kjøkken på 6 m<sup>2</sup> eller mer) i privatboliger som er med i tellingen.

## 5. INNDELINGEN I TELLINGSKRETSE

For områder som i 1960 tilhørte herredskommune, er kretsinnvidlingen foretatt av Byrådet og etter de samme retningslinjer som i 1960-tellingen. Følgende hovedregler er lagt til grunn for innvidlingen:

1. En tellingskrets bør være mest mulig ensartet når det gjelder kommunikasjonsforhold, næringsstruktur og befolkningsutvikling.
2. Kretsgrenser må ikke skjære sogne- eller kommunegrenser.
3. En krets skal bestå enten bare av ett tettbygd strøk, del av tettbygd strøk eller av spredtbygd strøk. Som tettbygd strøk regnes områder med minst 200 bosatte på tellings-tidspunktet og hvor avstanden mellom bolighusene som regel ikke overstiger 50 meter. En hussamling som ligger mer enn 50 meter fra en tettbebyggelse, er imidlertid regnet som en del av det tettbygde strøket dersom hussamlingen naturlig hører sammen med tettbebyggelsen. Andre områder er regnet som spredtbygde strøk og er delt videre opp i tellingskretser.

I 1970-tellingen er det for områder som i 1960 tilhørte herredskommune, bare foretatt følgende endringer i kretsinnvidlingen som da ble brukt:

1. Når regulering av kommune- eller sognegrenser førte til at en 1960-krets falt inn under mer enn én kommune eller ett sogn i 1970, er kretsen delt videre opp slik at kretsgrenser ikke skjærer kommune- eller sognegrenser.
2. Grensene for tettbygde strøk (og dermed for tettbygde kretser) er justert i samsvar med bosettingen pr. 1. november 1970 etter reglene for avgrensning av disse strøkene.
3. I de tilfelle avgrensingen i 1960-tellingen av spredtbygde kretser ikke var i samsvar med reglene for kretsinnvidling, er grensene justert i 1970-tellingen.

Innvidlingen i tellingskretser av områder som i 1960 tilhørte bykommune, er foretatt av folke-registrene i samråd med kommunale myndigheter. I flere tilfelle er kretsinnvidlingen for disse om-rådene ikke den samme som i 1960-tellingen. I begge tellingene er imidlertid grensene fastlagt slik at de ikke skjærer kommune- eller sognegrenser og at en krets består enten bare av tettbygd strøk eller bare av spredtbygd strøk (avgrenset etter reglene som er nevnt ovenfor).

Tettbygde strøk i områder som i 1960 tilhørte herredskommune, er vanligvis ikke delt opp i flere kretser. Byområder er imidlertid alltid regnet til flere kretser.

I vedlegg 1 a er det gitt en kretsfortegnelse, i vedlegg 2 en kartskisse over kretsinn-  
ingen og i vedlegg 3 et oversiktskart over én eller flere tettbygde kretser. En oversikt som viser  
hvilke tellingskretser som inngår i de enkelte sogn, er gitt i vedlegg 1 b.

#### 6. Merknader til tabell 1

I tabell 1 har en generelt sett tatt sikte på å gi tall tilbake til 1801 etter kommuneinndel-  
ingen i 1970. Over et så langt tidsrom har det imidlertid skjedd så mange endringer i kommuneinndel-  
ingen at det for de fleste kommuner ikke kan gis en sammenliknbar tallserie for hele perioden.

I 1905 ble Siredalen delt i to herreder - Tonstad og Øvre Sirdal. I 1960 ble Tonstad, Øvre  
Sirdal og en del av Bakke slått sammen til ett herred under navnet Sirdal.

T A B E L L E R



1  
 TABELL 1. FOLKEMENGDEN VED FOLKETELLINGENE 1801-1970

ÅR	FOLKE- MENGDE	ÅR	FOLKE- MENGDE	ÅR	FOLKE- MENGDE	ÅR	FOLKE- MENGDE	ÅR	FOLKE- MENGDE	ÅR	FOLKE- MENGDE
1801 ..	..	1835 ..	..	1865 ..	..	1900 ..	..	1930 ..	..	1960 ..	1 445
1815 ..	..	1845 ..	..	1875 ..	..	1910 ..	..	1946 ..	..	1970 ..	1 767
1825 ..	..	1855 ..	..	1890 ..	..	1920 ..	..	1950 ..	1 554		

1 SE MERKNADER TIL TABELL 1 PÅ SIDE 14

TABELL 2. FOLKEMENGDEN ETTER KJØNN OG INNTÆKSTAKERNES VIKTIGSTE KILDE TIL LIVSOPPHOLD OG NÆRING

VIKTIGSTE KILDE TIL LIVSOPPHOLD OG NÆRING	I ALT	MENN	KVIN- NER	INN- TÆKTS- TAKERE	IKKE-INNTÆKSTAKERE				
					I ALT	HUS- MØDRE	ANDRE		
							I ALT	AV DISSE:	
								UNDER 16 ÅR	16-24 ÅR
I ALT .....	1 767	922	845	1 016	751	246	505	430	54
INNTÆKT AV EGET ARBEID I ALT ..	1 385	773	612	696	689	230	459	411	44
JORDBRUK OG SKOGBRUK M.V. ...	316	181	135	192	124	39	85	73	9
FISKE M.V. OG HVALFANGST ....	-	-	-	-	-	-	-	-	-
INDUSTRI M.V. ....	297	155	142	119	178	57	121	110	11
BYGGE- OG ANLEGGSVIRKSOMHET .	419	262	157	185	234	80	154	141	12
VAREHANDEL .....	56	27	29	36	20	6	14	12	2
SAMFERDSEL .....	109	62	47	51	58	18	40	37	3
TJENESTEYTNDE NÆRINGER .....	187	85	102	112	75	30	45	38	7
UOPPGITT NÆRING .....	1	1	-	1	-	-	-	-	-
PENSJON, TRYGD .....	344	126	218	296	48	16	32	17	6
FORMUE, LÅN M.V. ....	10	9	1	10	-	-	-	-	-
STIPEND M.V. ....	14	11	3	14	-	-	-	-	-
UOPPGITT .....	14	3	11	-	14	-	14	2	4

TABELL 3. PERSONER 16 ÅR OG OVER ETTER YRKESAKTIVITET, KJØNN OG ALDER

KJØNN OG ALDER	I ALT	UTEN YRKES- AKTI- VITET	MED YRKESAKTIVITET						
			ARBEIDSTID I TIMER					UOPP- GITT	
			I ALT	UNDER 100	100- 499	500- 999	1 000 OG MER		
							I ALT		AV DISSE: HELDAGS- ARBEID
I ALT .....	1 337	521	816	8	41	100	667	569	-
16-19 .....	105	43	62	2	9	12	39	28	-
20-24 .....	119	27	92	1	6	5	80	65	-
25-59 .....	717	198	519	1	12	52	454	397	-
60-66 .....	122	49	73	1	3	10	59	54	-
67-69 .....	46	22	24	1	1	7	15	13	-
70 OG OVER .....	228	182	46	2	10	14	20	12	-
MENN I ALT .....	702	127	575	3	20	21	531	471	-
16-19 .....	61	23	38	-	5	8	25	19	-
20-24 .....	60	4	56	-	3	1	52	43	-
25-59 .....	402	20	382	-	3	4	375	340	-
60-66 .....	65	11	54	-	2	2	50	48	-
67-69 .....	19	6	13	1	-	1	11	10	-
70 OG OVER .....	95	63	32	2	7	5	18	11	-
KVINNER I ALT .....	635	394	241	5	21	79	136	98	-
16-19 I ALT .....	44	20	24	2	4	4	14	9	-
AV DISSE: GIFTE ...	6	3	3	-	1	-	2	1	-
20-24 I ALT .....	59	23	36	1	3	4	28	22	-
AV DISSE: GIFTE ...	30	19	11	-	1	3	7	5	-
25-59 I ALT .....	315	178	137	1	9	48	79	57	-
AV DISSE: GIFTE ...	254	163	91	1	6	40	44	27	-
60-66 .....	57	38	19	1	1	8	9	6	-
67-69 .....	27	16	11	-	1	6	4	3	-
70 OG OVER .....	133	119	14	-	3	9	2	1	-

TABELL 4. PERSONER 16 ÅR OG OVER MED MINST 100 ARBEIDSTIMER ETTER YRKESSTATUS, ARBEIDSTID, KJØNN OG NÆRING/YRKESOMRÅDE

NÆRING/YRKESOMRÅDE	AV DISSE:					ARBEIDSTID I TIMER					
	I ALT	AN-SATTE	SELV-STEN-DIGE	MENN	KVIN-NER	100-999			1 000 OG MER		
						I ALT	MENN	KVIN-NER	I ALT	MENN	KVIN-NER
I ALT .....	808	492	185	572	236	141	41	100	667	531	136
-----											
NÆRING											
JORDBRUK .....	268	9	137	160	108	90	22	68	178	138	40
SKOGBRUK M.V. ....	3	2	1	3	-	1	1	-	2	2	-
FISKE M.V., HVALFANGST	-	-	-	-	-	-	-	-	-	-	-
BERGVERKSDRIFT M.V. ....	-	-	-	-	-	-	-	-	-	-	-
INDUSTRI .....	31	26	4	27	4	3	1	2	28	26	2
BYGGE- OG ANLEGGSVIRKS.	191	185	6	179	12	7	6	1	184	173	11
KRAFT-, VANNFORS. M.V.	94	94	-	80	14	8	4	4	86	76	10
VAREHANDEL .....	42	25	10	21	21	7	1	6	35	20	15
FINANSINSTITUSJONER ...	13	13	-	4	9	1	-	1	12	4	8
EIENDOMSDRIFT .....	-	-	-	-	-	-	-	-	-	-	-
SJØTRANSPORT .....	4	4	-	3	1	1	:	:	3	:	:
ANNEN SAMFERDSEL .....	50	34	16	36	14	3	1	2	47	35	12
OFF. ADM. OG FORSVAR ..	20	20	-	17	3	1	:	:	19	:	:
OFF. OG PRIV. TJ.YTING	59	57	2	37	22	10	1	9	49	36	13
LØNT HUSARBEID .....	14	14	-	-	14	4	-	4	10	-	10
ANNEN TJENESTEYTING ...	18	9	8	4	14	4	2	2	14	2	12
UOPPGITT .....	1	-	1	1	-	1	1	-	-	-	-
-----											
1											
YRKESOMRÅDE											
TEKNISK, VITENSKAPELIG, HUMANISTISK OG KUNST-											
NERISK ARBEID I ALT ...	64	62	2	46	18	9	1	8	55	45	10
TEKNISK ARBEID .....	23	23	-	22	1	1	:	:	22	:	:
SYKEPLEIE- OG ANNET PLEIEARBEID .....	8	8	-	2	6	2	:	:	6	:	:
PEDAGOGISK ARBEID ...	20	20	-	13	7	3	-	3	17	13	4
ADM.- OG FORVALTNINGS- ARB., BEDR.- OG ORGANI- SASJONSLEDELSE I ALT ..	13	10	3	12	1	:	-	:	:	12	:
OFFENTLIG ADM.- OG FORVALTNINGSARBEID ..	4	4	-	4	-	-	-	-	4	4	-
BEDR. OG ORG.LEDELSE	9	6	3	8	1	:	-	:	:	8	:
KONTORARBEID .....	30	30	-	10	20	2	-	2	28	10	18
HANDELSARBEID I ALT ...	37	20	10	16	21	2	1	:	:	15	:
GROSSISTER OG DETALJISTER .....	10	-	10	8	2	:	-	:	:	8	:
HANDEL SREISENDE- OG AGENTURARBEID .....	-	-	-	-	-	-	-	-	-	-	-
HANDELSARB. FRA KONT. OG DETALJHANDELSARB.	27	20	-	8	19	6	1	5	21	7	14
JORDBRUKS-, SKOGBRUKS- OG FISKEARBEID .....	276	16	138	168	108	93	25	68	183	143	40
GRUVE- OG SPRENGNINGS- ARBEID M.M. ....	16	16	-	16	-	-	-	-	16	16	-
TRANSPORT- OG KOMMUNI- KASJONSARBEID I ALT ...	63	47	16	51	12	4	2	2	59	49	10
VEGTRAFIKKARBEID ....	44	28	16	44	-	1	1	-	43	43	-
POST- OG TELEKOM.ARB.	14	14	-	3	11	2	-	2	12	3	9
INDUSTRI-, BYGGE- OG ANLEGG SARBEID I ALT ...	241	232	8	237	4	10	8	2	231	229	2
JERN- OG MET.VAREARB.	33	33	-	33	-	3	3	-	30	30	-
ELEKTROARBEID .....	41	41	-	41	-	2	2	-	39	39	-
TREARBEID .....	43	41	2	43	-	-	-	-	43	43	-
NÆRINGSMIDDELARBEID .	3	1	1	2	1	:	:	:	:	:	:
KJEMISK PROSESSAR- BEID, TREFOREDLINGS- OG PAPIRARBEID .....	-	-	-	-	-	-	-	-	-	-	-
LASTE-, LOSSE- OG LAGERARBEID .....	10	10	-	10	-	-	-	-	10	10	-
SERVICEARBEID I ALT ...	63	55	7	11	52	15	3	12	48	8	40
SIVILT OVERVAKNINGS- OG TRYGGINGSARBEID ..	3	3	-	3	-	-	-	-	3	3	-
HOTELL- OG RESTAU- RANTARBEID, HUSARBEID VAKTMESTER- OG RENGJØRINGSARBEID ...	33	32	1	-	33	6	-	6	27	-	27
MILITÆRT ARBEID .....	4	4	-	4	-	-	-	-	4	4	-
UOPPGITT .....	1	-	1	1	-	1	1	-	-	-	-

1 BARE ET UTVALG AV YRKESOMRÅDER ER SPESIFISERT

TABELL 5. PERSONER 16-69 ÅR ETTER YRKESAKTIVITET, KJØNN OG HØYESTE UTDANNING

KJØNN OG HØYESTE UTDANNING	I ALT	UTEN YRKESAKTIVITET, ARBEIDST. UNDER 100 TIMER ELLER UOPPGITT		MED 100 ARBEIDSTIMER ELLER MER					1 000 TIMER OG MER
		I ALT	AV DISSE: I ALT ELEVER, STU- DENTER	100-499 TIMER		500-999 TIMER			
				I ALT	AV DISSE: ELEVER, STU- DENTER	I ALT	AV DISSE: ELEVER, STU- DENTER		
I ALT .....	1 109	345	52	764	31	13	86	11	647
MENN I ALT .....	607	65	32	542	13	8	16	7	513
UNGDOMSSKOLENIVA, 7-9 ÅR, I ALT ..	479	53	22	426	9	4	12	4	405
7-ÅRIG FOLKESKOLE .....	280	27	2	253	4	-	6	-	243
ALLMENT FAGFELT ELLERS .....	130	22	18	108	5	4	5	3	98
ADMINISTRASJON OG ØKONOMI .....	22	1	-	21	-	-	-	-	21
INDUSTRI, HÅNDVERK OG TEKNIKK ..	34	3	2	31	-	-	1	1	30
JORDBRUK, SKOGBRUK OG FISKE ....	9	-	-	9	-	-	-	-	9
GYMNASNIVA I, 10 ÅR, I ALT .....	54	5	3	49	-	-	3	2	46
ALLMENT FAGFELT .....	33	3	3	30	-	-	3	2	27
INDUSTRI, HÅNDVERK OG TEKNIKK ..	5	-	-	5	-	-	-	-	5
SAMFERDSEL .....	3	-	-	3	-	-	-	-	3
JORDBRUK, SKOGBRUK OG FISKE ....	10	2	-	8	-	-	-	-	8
GYMNASNIVA II,III, 11-12 ÅR, I ALT	29	3	3	26	3	3	1	1	22
ALLMENT FAGFELT .....	8	3	3	5	3	3	-	-	2
ADMINISTRASJON OG ØKONOMI .....	-	-	-	-	-	-	-	-	-
INDUSTRI, HÅNDVERK OG TEKNIKK ..	19	-	-	19	-	-	1	1	18
HELSEVERN .....	-	-	-	-	-	-	-	-	-
TJENESTEYTING OG FORSVAR .....	-	-	-	-	-	-	-	-	-
UNIVERSITETS- OG HØGSKOLENIVA I, 13-14 ÅR, I ALT .....	23	1	1	22	-	-	-	-	22
UNDERVISNING .....	9	-	-	9	-	-	-	-	9
NATURVITENSKAP OG TEKNIKK .....	12	-	-	12	-	-	-	-	12
UNIVERSITETS-, HØGSKOLENIVA II,III OG FORSKERNIVA, OVER 14 ÅR, I ALT	19	1	1	18	-	-	-	-	18
UNDERVISNING .....	4	-	-	4	-	-	-	-	4
NATURVITENSKAP OG TEKNIKK .....	10	1	1	9	-	-	-	-	9
UOPPGITT ELLER INGEN UTDANNING ...	3	2	2	1	1	1	-	-	-
KVINNER I ALT .....	502	280	20	222	18	5	70	4	134
UNGDOMSSKOLENIVA, 7-9 ÅR, I ALT ..	419	239	19	180	10	2	61	2	109
7-ÅRIG FOLKESKOLE .....	189	105	-	84	5	-	33	1	46
ALLMENT FAGFELT ELLERS .....	118	76	15	42	4	2	16	1	22
ADMINISTRASJON OG ØKONOMI .....	31	15	-	16	-	-	1	-	15
INDUSTRI, HÅNDVERK OG TEKNIKK ..	11	7	-	4	-	-	1	-	3
SAMFERDSEL .....	-	-	-	-	-	-	-	-	-
TJENESTEYTING OG FORSVAR .....	69	35	4	34	1	-	10	-	23
GYMNASNIVA I, 10 ÅR, I ALT .....	42	28	1	14	2	-	1	-	11
ALLMENT FAGFELT .....	32	23	1	9	1	-	-	-	8
INDUSTRI, HÅNDVERK OG TEKNIKK ..	4	1	-	3	1	-	1	-	1
GYMNASNIVA II,III, 11-12 ÅR, I ALT	23	6	-	17	4	3	2	2	11
ALLMENT FAGFELT .....	11	1	-	10	3	3	2	2	5
INDUSTRI, HÅNDVERK OG TEKNIKK ..	-	-	-	-	-	-	-	-	-
SAMFERDSEL .....	-	-	-	-	-	-	-	-	-
HELSEVERN .....	8	4	-	4	1	-	-	-	3
UNIVERSITETS- OG HØGSKOLENIVA I, 13-14 ÅR, I ALT .....	13	6	-	7	2	-	2	-	3
UNDERVISNING .....	7	3	-	4	-	-	1	-	3
ADMINISTRASJON, ØKONOMI, SAMFUNNSVITENSKAP OG JUS .....	-	-	-	-	-	-	-	-	-
NATURVITENSKAP OG TEKNIKK .....	-	-	-	-	-	-	-	-	-
UNIVERSITETS-, HØGSKOLENIVA II,III OG FORSKERNIVA, OVER 14 ÅR, I ALT	5	1	-	4	-	-	4	-	-
UNDERVISNING .....	3	-	-	3	-	-	3	-	-
ADMINISTRASJON, ØKONOMI, SAMFUNNSVITENSKAP OG JUS .....	-	-	-	-	-	-	-	-	-
NATURVITENSKAP OG TEKNIKK .....	-	-	-	-	-	-	-	-	-
UOPPGITT ELLER INGEN UTDANNING ...	-	-	-	-	-	-	-	-	-

1 BARE ET UTVALG AV FAGOMRÅDER ER SPESIFISERT UNDER DE ENKELTE UTDANNINGSNIVÅER

TABELL 6. YRKESAKTIVE, SKOLEELEVER OG STUDENTER 16 ÅR OG OVER ETTER KJØNN OG ARBEIDS-/SKOLE-/STUDIESTED PR. 1. NOVEMBER 1970

ARBEIDS-/SKOLE-/STUDIESTED	I ALT	1			2		
		YRKESAKTIVE			SKOLEELEVER OG STUDENTER		
		I ALT	MENN	KVINNER	I ALT	MENN	KVINNER
I ALT .....	850	782	554	228	68	42	26
I KOMMUNEN .....	769	750	526	224	19	11	8
FLEKKEFJORD .....	12	8	7	1	4	3	1
TIME .....	11	-	-	-	11	4	7
STAVANGER .....	10	4	3	1	6	5	1
SANDNES .....	10	2	1	1	8	7	1
ANDRE KOMMUNER I FYLKET .....	5	4	4	-	1	1	-
ANDRE KOMMUNER UTEFOR FYLKET ...	24	5	5	-	19	11	8
ANNET STED .....	9	9	8	1	-	-	-

1 EKSKL. PERSONER SOM AVTJENTE VERNEPLIKTSTJENESTE OG YRKESAKTIVE SOM IKKE HAR OPPGITT ARBEIDSSTED  
 2 EKSKL. SKOLEELEVER OG STUDENTER SOM IKKE HAR OPPGITT SKOLE-/STUDIESTED

TABELL 7. FAMILIER OG PERSONER ETTER FAMILIETYPPE OG HUSHOLDNINGSTYPE

HUSHOLDNINGSTYPE	I ALT		FAMILIER MED EN PERSON	FAMILIER MED TO ELLER FLERE PERSONER						
	FAMILIER	PERSONER		I ALT		EKTEPAR UTEN UGIFTE BARN	EKTEPAR MED UGIFTE BARN		MOR ELLER FAR MED UGIFTE BARN	
				FAMILIER	PERSONER		FAMILIER	PERSONER	FAMILIER	PERSONER
I ALT .....	723	1 767	321	402	1 446	77	275	1 152	50	140
PRIVATHUSHOLDNING I ALT .	718	1 762	316	402	1 446	77	275	1 152	50	140
MED EN FAMILIE .....	427	1 290	103	324	1 187	58	230	967	36	104
MED TO FAMILIER .....	196	354	130	66	224	14	38	160	14	36
MED FLERE FAMILIER .....	95	118	83	12	35	5	7	25	-	-
FELLESHUSHOLDNING .....	-	-	-	-	-	-	-	-	-	-
ANNEN HUSHOLDNING .....	5	5	5	-	-	-	-	-	-	-

TABELL 8. PERSONER 16 ÅR OG OVER MED EGEN BOLIG ETTER ALDER, EKTESKAPELIG STATUS OG KJØNN

EKTESKAPELIG STATUS OG KJØNN	I ALT	ALDER									
		16-19	20-24	25-29	30-39	40-49	50-59	60-69	70-79	80 OG OVER	
PERSONER 16 ÅR OG OVER I ALT ...	1 337	105	119	108	161	201	247	168	139	89	
AV DISSE: MED EGEN BOLIG .....	888	8	42	79	132	168	204	126	96	33	
MENN I ALT .....	702	61	60	68	89	109	136	84	59	36	
AV DISSE: MED EGEN BOLIG .....	470	5	13	42	69	88	116	68	50	19	
KVINNER I ALT .....	635	44	59	40	72	92	111	84	80	53	
AV DISSE: MED EGEN BOLIG .....	418	3	29	37	63	80	88	58	46	14	
UGIFTE I ALT .....	497	99	77	35	35	44	75	60	55	17	
AV DISSE: MED EGEN BOLIG .....	154	5	7	9	8	17	37	27	36	8	
MENN I ALT .....	318	61	48	30	26	34	51	34	26	8	
AV DISSE: MED EGEN BOLIG .....	120	5	5	7	8	15	34	20	22	4	
KVINNER I ALT .....	179	38	29	5	9	10	24	26	29	9	
AV DISSE: MED EGEN BOLIG .....	34	-	2	2	-	2	3	7	14	4	
GIFTE OG SEPARERTE I ALT .....	723	6	42	72	124	151	164	85	51	28	
AV DISSE: MED EGEN BOLIG .....	675	3	35	69	122	147	160	81	44	14	
MENN I ALT .....	363	-	12	38	61	75	83	47	28	19	
AV DISSE: MED EGEN BOLIG .....	337	-	8	35	59	73	80	45	26	11	
KVINNER I ALT .....	360	6	30	34	63	76	81	38	23	9	
AV DISSE: MED EGEN BOLIG .....	338	3	27	34	63	74	80	36	18	3	
FØR GIFTE I ALT .....	117	-	-	1	2	6	8	23	33	44	
AV DISSE: MED EGEN BOLIG .....	59	-	-	1	2	4	7	18	16	11	
MENN I ALT .....	21	-	-	-	2	-	2	3	5	9	
AV DISSE: MED EGEN BOLIG .....	13	-	-	-	2	-	2	3	2	4	
KVINNER I ALT .....	96	-	-	1	-	6	6	20	28	35	
AV DISSE: MED EGEN BOLIG .....	46	-	-	1	-	4	5	15	14	7	

TABELL 9. HUS, BOLIGER, ROM OG BOSATTE ETTER HUSTYPE

	PERMANENT BOLIGBYGG										PRO- VI- SOR- ISK BO- LIG- BYGG	FOR- RET- NING- BYGG M.V.	FOR- FEL- LES- HOLD- NING	UOPP- GITT HUS- TYPE
	I ALT	I ALT	VA- NING- HUS I TILKN. TIL GARDS- DRIFT	FRITT- LIGG- ENDE BOLIG	ENE- BOLIG I REKKE, KJEDE, ATRIUM M.V.	ANNEN TALT ENE- BOLIG	HORI- SON- TALT DEL- TO- MANN- BOLIG	ANNET SMAHUS	BLOKK					
HUS .....	505	479	258	193	10	-	4	14	-	6	14	6	-	
BOLIGER I ALT ...	578	512	270	193	10	-	8	31	-	39	21	6	-	
AV DISSE: BEBODDE ROM .....	3 164	3 027	1 761	1 069	51	-	33	113	-	35	75	27	-	
BOSATTE .....	1 762	1 655	872	631	42	-	26	84	-	36	50	21	-	
BOLIGER PR. HUS .	1,1	1,1	1,0	1,0	1,0	-	2,0	2,2	-	6,5	1,5	1,0	-	
ROM PR. BOLIG ...	5,7	6,0	6,6	5,5	5,1	-	4,7	4,0	-	1,3	4,2	4,5	-	
BOSATTE PR. BOLIG	3,2	3,3	3,3	3,3	4,2	-	3,7	3,0	-	1,4	2,8	3,5	-	
BOSATTE PR. ROM .	0,6	0,5	0,5	0,6	0,8	-	0,8	0,7	-	1,0	0,7	0,8	-	

TABELL 10. BEBODDE BOLIGER ETTER HUSTYPE OG BYGGEAR, OG HUS, ROM OG BOSATTE ETTER HUSETS BYGGEAR

HUSETS BYGGEAR	HUS	BEBODDE BOLIGER							BOSATTE				
		I PERMANENTE BOLIGBYGG							ROM BOSATTE	BE- BOD- DE BO- LIG- ER PR. HUS	ROM PR. BO- LIG	PR. PR. ROM	
		I ALT	I VANINGS- HUS I TILKN. TIL I ALT GARDSDRIFT OG I FRITTL. OG ENEBOLIGER	I ANDRE ENE- OG TO- MANN- BOLIGER OG SMAHUS	I BLOKK- ER	I ANDRE BYGG							
I ALT .....	505	554	504	459	45	-	50	3 164	1 762	1,1	5,7	3,2	0,6
1900 OG FØR ....	98	101	101	101	-	-	-	601	251	1,0	6,0	2,5	0,4
1901-1910 .....	21	22	20	20	-	-	-	119	78	1,0	5,4	3,5	0,7
1911-1920 .....	41	44	43	41	2	-	1	298	146	1,1	6,8	3,3	0,5
1921-1930 .....	34	38	36	32	4	-	2	237	126	1,1	6,2	3,3	0,5
1931-1940 .....	40	41	39	37	2	-	2	278	140	1,0	6,8	3,4	0,5
1941-1945 .....	11	11	11	11	-	-	-	77	33	1,0	7,0	3,0	0,4
1946-1950 .....	46	51	47	38	9	-	4	321	170	1,1	6,3	3,3	0,5
1951-1960 .....	68	70	64	63	1	-	6	444	268	1,0	6,3	3,8	0,6
1961-1970 .....	146	176	143	116	27	-	33	789	550	1,2	4,5	3,1	0,7
UOPPGITT .....	-	-	-	-	-	-	-	-	-	-	-	-	-

TABELL 11. BEBODDE BOLIGER ETTER HUSTYPE OG TALLET PÅ ROM, OG BOSATTE ETTER TALLET PÅ ROM I BOLIGEN

TALLET PÅ ROM, EKSKL. KJØKKEN	BEBODDE BOLIGER							BOSATTE	
	I ALT	I PERMANENTE BOLIGBYGG					I BLOKKER	I ANDRE BYGG	I ALT
		I ALT	I VANINGS- HUS I TILKN. TIL GARDSDRIFT OG I FRITTL. ENEBOLIGER	I ANDRE ENE- OG TO- MANN- BOLIGER OG SMAHUS					
I ALT .....	554	504	459	45	-	50	1 762	0,6	
0 ROM ELLER UOPPGITT ..	-	-	-	-	-	-	-	-	
1 ROM I ALT .....	34	8	5	3	-	26	44	1,2	
MED KJØKKEN I ALT ...	10	7	4	3	-	3	16	1,1	
UNDER 6 KVM. ....	6	5	2	3	-	1	9	1,5	
6 KVM. OG MER .....	4	2	2	-	-	2	7	0,9	
UTEN KJØKKEN .....	24	1	1	-	-	23	28	1,2	
2 ROM I ALT .....	32	27	22	5	-	5	71	0,9	
MED KJØKKEN .....	28	27	22	5	-	1	58	0,8	
UTEN KJØKKEN .....	4	-	-	-	-	4	13	1,6	
3 ROM .....	64	59	46	13	-	5	184	0,7	
4 ROM .....	118	109	95	14	-	9	381	0,7	
5 ROM .....	107	106	99	7	-	1	361	0,6	
6 ROM .....	98	94	91	3	-	4	366	0,5	
7 ROM .....	55	55	55	-	-	-	183	0,4	
8 ROM OG MER .....	46	46	46	-	-	-	172	0,4	

TABELL 12. BEBODDE BOLIGER, ROM OG BOSATTE ETTER BOLIGTETTHET

	I ALT	BOSATTE PR. ROM, INKL. KJØKKEN PÅ 6 KVM. OG MER									0 ROM ELLER UOPP- GITT
		UNDER 0,25	0,25- 0,49	0,50- 0,74	0,75- 0,99	1,00- 1,24	1,25- 1,49	1,50- 1,74	1,75- 1,99	2,00 OG MER	
BEBODDE BOLIGER .....	554	56	151	160	74	81	11	10	-	11	-
ROM .....	3 164	396	1 001	944	425	303	48	29	-	18	-
BOSATTE .....	1 762	65	342	552	345	310	63	46	-	39	-
ROM PR. BOLIG .....	5,7	7,1	6,6	5,9	5,7	3,7	4,4	2,9	-	1,6	-
BOSATTE PR. BOLIG .....	3,2	1,2	2,3	3,5	4,7	3,8	5,7	4,6	-	3,5	-

TABELL 13. BEBODDE BOLIGER, ROM OG BOSATTE ETTER BOLIGENS UTSTYR

	I ALT	INNLAGT VANN I HUSET								IKKE INN- LAGT VANN I HUSET	UOPP- GITT
		EGET WC		FELLES WC		EGET ELLER FELLES WC OG UTEN BAD		UTEN WC			
		EGET BAD	FELLES BAD	EGET BAD	FELLES BAD	EGET ELLER FELLES WC OG UTEN BAD	EGET ELLER FELLES BAD	UTEN BAD			
BEBODDE BOLIGER .....	554	499	289	12	2	12	25	15	144	55	-
ROM .....	3 164	2 954	1 777	38	7	21	134	89	888	210	-
BOSATTE .....	1 762	1 663	1 056	28	:	:	86	44	427	99	-
ROM PR. BOLIG .....	5,7	5,9	6,1	3,2	3,5	1,8	5,4	5,9	6,2	3,8	-
BOSATTE PR. BOLIG .....	3,2	3,3	3,7	2,3	:	:	3,4	2,9	3,0	1,8	-
BOSATTE PR. ROM .....	0,6	0,6	0,6	0,7	:	:	0,6	0,5	0,5	0,5	-

TABELL 14. BEBODDE BOLIGER, ROM OG BOSATTE ETTER EIER-/LEIERFORHOLDET TIL BOLIGEN

	I ALT	BOLIGINNEHAVEREN DISPONERER BOLIGEN SOM								TJEN- ESTE- ELLER FOR- PAK- TER- BOLIG	UOPP- GITT
		EIER	LEIEBOER								
			MED AKSJE/ANDEL			UTEN AKSJE/ANDEL					
BEBODDE BOLIGER ...	554	403	72	-	-	-	72	-	72	79	-
ROM .....	3 164	2 540	301	-	-	-	301	-	301	323	-
BOSATTE .....	1 762	1 316	199	-	-	-	199	-	199	247	-
ROM PR. BOLIG .....	5,7	6,3	4,2	-	-	-	4,2	-	4,2	4,1	-
BOSATTE PR. BOLIG .....	3,2	3,3	2,8	-	-	-	2,8	-	2,8	3,1	-
BOSATTE PR. ROM ...	0,6	0,5	0,7	-	-	-	0,7	-	0,7	0,8	-

TABELL 15. FOLKEMENGDEN ETTER ALDER, KJØNN OG TELLINGSKRETS

TELLINGSKRETS OG KJØNN	I ALT	ALDER									
		UNDER 7	7-15	16-19	20-24	25-29	30-39	40-49	50-59	60-69	70 OG OVER
KOMMUNEN I ALT .....	1 767	199	231	105	119	108	161	201	247	168	228
MENN I ALT .....	922	109	111	61	60	68	89	109	136	84	95
UGIFTE .....	538	109	111	61	48	30	26	34	51	34	34
GIFTE OG SEPARERTE .....	363	-	-	-	12	38	61	75	83	47	47
FØR GIFTE .....	21	-	-	-	-	-	2	-	2	3	14
KVINNER I ALT .....	845	90	120	44	59	40	72	92	111	84	133
UGIFTE .....	389	90	120	38	29	5	9	10	24	26	38
GIFTE OG SEPARERTE .....	360	-	-	6	30	34	63	76	81	38	32
FØR GIFTE .....	96	-	-	-	-	1	-	6	6	20	63
TETTBYGDE KRETSE I ALT ...	419	61	68	26	25	25	63	45	39	28	39
MENN .....	204	38	32	17	7	11	31	24	18	11	15
KVINNER .....	215	23	36	9	18	14	32	21	21	17	24
07 TONSTAD .....	419	61	68	26	25	25	63	45	39	28	39
MENN .....	204	38	32	17	7	11	31	24	18	11	15
KVINNER .....	215	23	36	9	18	14	32	21	21	17	24
SPREDTBYGDE KRETSE I ALT .	1 343	138	163	79	94	83	98	156	207	139	186
MENN .....	714	71	79	44	53	57	58	85	117	72	78
KVINNER .....	629	67	84	35	41	26	40	71	90	67	108
01 SINNES .....	195	22	19	9	18	22	15	15	26	18	31
MENN .....	100	13	12	3	8	14	11	5	15	8	11
KVINNER .....	95	9	7	6	10	8	4	10	11	10	20
02 TJØRHOM .....	143	17	27	11	6	3	8	22	25	7	17
MENN .....	72	7	14	5	5	2	2	11	14	4	8
KVINNER .....	71	10	13	6	1	1	6	11	11	3	9
03 AMLI .....	140	5	15	8	8	11	8	17	29	11	28
MENN .....	76	3	4	6	6	10	5	9	17	3	13
KVINNER .....	64	2	11	2	2	1	3	8	12	8	15
04 LUNDE/LINDELAND .....	83	7	6	3	2	4	9	9	13	21	9
MENN .....	45	3	5	1	2	2	6	4	8	9	5
KVINNER .....	38	4	1	2	-	2	3	5	5	12	4
05 HOMPLAND .....	141	20	16	6	11	8	13	15	21	8	23
MENN .....	78	11	5	4	5	7	9	11	11	5	10
KVINNER .....	63	9	11	2	6	1	4	4	10	3	13
06 JOSDAL .....	144	16	19	12	13	10	11	17	21	12	13
MENN .....	77	9	8	9	6	6	7	11	12	6	3
KVINNER .....	67	7	11	3	7	4	4	6	9	6	10
08 TONSTAD .....	219	37	38	15	23	18	19	25	22	15	7
MENN .....	113	20	22	7	12	10	10	12	9	9	2
KVINNER .....	106	17	16	8	11	8	9	13	13	6	5
09 BJØRNESTAD .....	78	4	5	2	5	2	5	9	15	17	14
MENN .....	45	3	2	1	3	2	3	7	7	13	4
KVINNER .....	33	1	3	1	2	-	2	2	8	4	10
10 ØKSENDAL .....	200	10	18	13	8	5	10	27	35	30	44
MENN .....	108	2	7	8	6	4	5	15	24	15	22
KVINNER .....	92	8	11	5	2	1	5	12	11	15	22
UTEN FAST BOPEL I ALT .....	5	-	-	-	-	-	-	-	1	1	3
MENN .....	4	-	-	-	-	-	-	-	1	1	2
KVINNER .....	1	-	-	-	-	-	-	-	-	-	1

TABELL 16. PERSONER 16 ÅR OG OVER ETTER VIKTIGSTE KILDE TIL LIVSOPPHOLD, NÆRING, KJØNN OG TELLINGSKRETS

VIKTIGSTE KILDE TIL LIVSOPPHOLD											
INNTekt AV EGET ARBEID											
TELLINGSKRETS OG KJØNN	I ALT	NÆRING							PEN- SJON, TRYGD	FOR- MUE, LÅN, STI- PEND M.V.	HUSAR- BEID I HJEM- MET, FORSØR- GET
		I ALT	JORD- SKOG- BRUK, FISKE M.V., HVAL- FANGST	INDU- STRI M.V., BYGGE- OG ANL. VIRK- SOMHET	VARE- HANDEL	SAM- FERD- SEL	TJEN- ESTE- YTENDE NÆR- INGER	UOPP- GITT			
KOMMUNEN I ALT .....	1 337	696	192	304	36	51	112	1	296	24	321
MENN .....	702	543	144	279	20	38	61	1	111	20	28
KVINNER .....	635	153	48	25	16	13	51	-	185	4	293
TETTBYGDE KRETSE I ALT ...	290	144	12	75	11	14	32	-	49	4	93
MENN .....	134	103	7	65	6	11	14	-	16	3	12
KVINNER .....	156	41	5	10	5	3	18	-	33	1	81
07 TONSTAD .....	290	144	12	75	11	14	32	-	49	4	93
MENN .....	134	103	7	65	6	11	14	-	16	3	12
KVINNER .....	156	41	5	10	5	3	18	-	33	1	81
SPREDTBYGDE KRETSE I ALT .	1 042	551	180	228	25	37	80	1	243	20	228
MENN .....	564	439	137	213	14	27	47	1	92	17	16
KVINNER .....	478	112	43	15	11	10	33	-	151	3	212
01 SINNES .....	154	93	32	38	5	6	12	-	35	2	24
MENN .....	75	64	21	32	2	5	4	-	9	2	-
KVINNER .....	79	29	11	6	3	1	8	-	26	-	24
02 TJØRHOM .....	99	53	23	15	3	8	4	-	18	1	27
MENN .....	51	42	17	13	1	8	3	-	6	-	3
KVINNER .....	48	11	6	2	2	-	1	-	12	1	24
03 ÅMLI .....	120	64	22	26	3	6	7	-	32	7	17
MENN .....	69	52	18	23	2	4	5	-	11	5	1
KVINNER .....	51	12	4	3	1	2	2	-	21	2	16
04 LUNDE/LINDELAND .....	70	39	24	10	-	-	5	-	18	1	12
MENN .....	37	30	17	10	-	-	3	-	6	1	-
KVINNER .....	33	9	7	-	-	-	2	-	12	-	12
05 HOMPLAND .....	105	53	22	26	-	-	5	-	25	1	26
MENN .....	62	48	20	26	-	-	2	-	11	1	2
KVINNER .....	43	5	2	-	-	-	3	-	14	-	24
06 JOSDAL .....	109	61	6	46	-	2	7	-	20	1	27
MENN .....	60	52	5	44	-	1	2	-	6	1	1
KVINNER .....	49	9	1	2	-	1	5	-	14	-	26
08 TONSTAD .....	144	80	2	30	9	9	30	-	13	2	49
MENN .....	71	62	2	29	5	6	20	-	3	2	4
KVINNER .....	73	18	-	1	4	3	10	-	10	-	45
09 BJØRNESTAD .....	69	38	26	7	-	1	4	-	19	3	9
MENN .....	40	29	18	7	-	1	3	-	7	3	1
KVINNER .....	29	9	8	-	-	-	1	-	12	-	8
10 ØKSENDAL .....	172	70	23	30	5	5	6	1	63	2	37
MENN .....	99	60	19	29	4	2	5	1	33	2	4
KVINNER .....	73	10	4	1	1	3	1	-	30	-	33
UTEN FAST BOPEL I ALT .....	5	1	-	1	-	-	-	-	4	-	-
MENN .....	4	1	-	1	-	-	-	-	3	-	-
KVINNER .....	1	-	-	-	-	-	-	-	1	-	-



TABELL 17. HOVEDTALL FOR HUS OG BEBODDE BOLIGER I DE ENKELTE TELLINGSKRETSET

TELLINGSKRETS	HUS				BEBODDE BOLIGER							BO-SAT-TE PR. ROM
	AV DISSE:				AV DISSE MED:							
	I ALT	VAN.HUS TILKN. GARDS- DRIFT, FRITTL. ENEBOL.	BYGGEAR 1946- 1960	1961- 1970	I ALT	INNLAGT VANN I HUSET	EGET OG EGET BAD	WC OG EGET BAD	WC OG ELLERS UTEN BAD	EGET ELLER FELLES WC OG UTEN BAD	EGET ELLER FELLES WC OG UTEN WC	
KOMMUNEN I ALT .....	505	451	114	146	554	499	289	26	25	15	0,6	
TETTBYGDE KRETSET I ALT ...	112	89	15	56	126	126	101	8	6	3	0,6	
07 TONSTAD .....	112	89	15	56	126	126	101	8	6	3	0,6	
SPREDBYGDE KRETSET I ALT .	393	362	99	90	428	373	188	18	19	12	0,5	
01 SINNES .....	62	53	17	17	66	57	33	3	4	2	0,5	
02 TJØRHOM .....	35	31	10	5	35	35	20	-	1	2	0,6	
03 AMLI .....	39	38	10	5	53	39	15	1	-	1	0,5	
04 LUNDE/LINDELAND .....	25	25	8	2	26	23	10	-	1	2	0,4	
05 HOMPLAND .....	41	39	8	10	47	37	12	6	3	2	0,6	
06 JOSDAL .....	41	40	12	10	43	41	14	3	5	1	0,6	
08 TONSTAD .....	55	43	11	32	60	57	51	3	1	-	0,6	
09 BJØRNESTAD .....	24	24	2	2	24	23	6	-	1	1	0,5	
10 ØKSENDAL .....	71	69	21	7	74	61	27	2	3	1	0,4	

## a. KRETSTORTEGNELSE

Krets- nr.	Navnet på kretsen	Krets- type <sup>1)</sup>	Omfang
0	Uten fast bopel	0	..
1	Sinnes	S	Fidjeland, Fjellstua Sinnes, Jønnbu, Sinnes, Sirekrok, gnr. 1-3, 5-7, 9, gnr. 10 bnr. 14 og 31.
2	Tjørhom	S	Gnr. 8, gnr. 10 bnr. 1-7, 10-12, 18, 19, 24, 28, 35, 36, Bakketun, Kverntun og Tjørhom, gnr. 11 og 13.
3	Åmli	S	Gnr. 14-17, 19 og 21.
4	Lunde/Lindeland	S	Gnr. 22-25.
5	Hompland	S	Rekevik og Tjomlid, gnr. 37-42.
6	Josdal	S	Gnr. 48-50.
7	Tonstad	T	Se vedlegg 3.
8	Tonstad	S	Finså, Fintland, Fintlandsmonan, Nygård, gnr. 35 og 36.
9	Bjørnestad	S	Gnr. 26-31.
10	Øksendal	S	Gnr. 53 og 55-60.

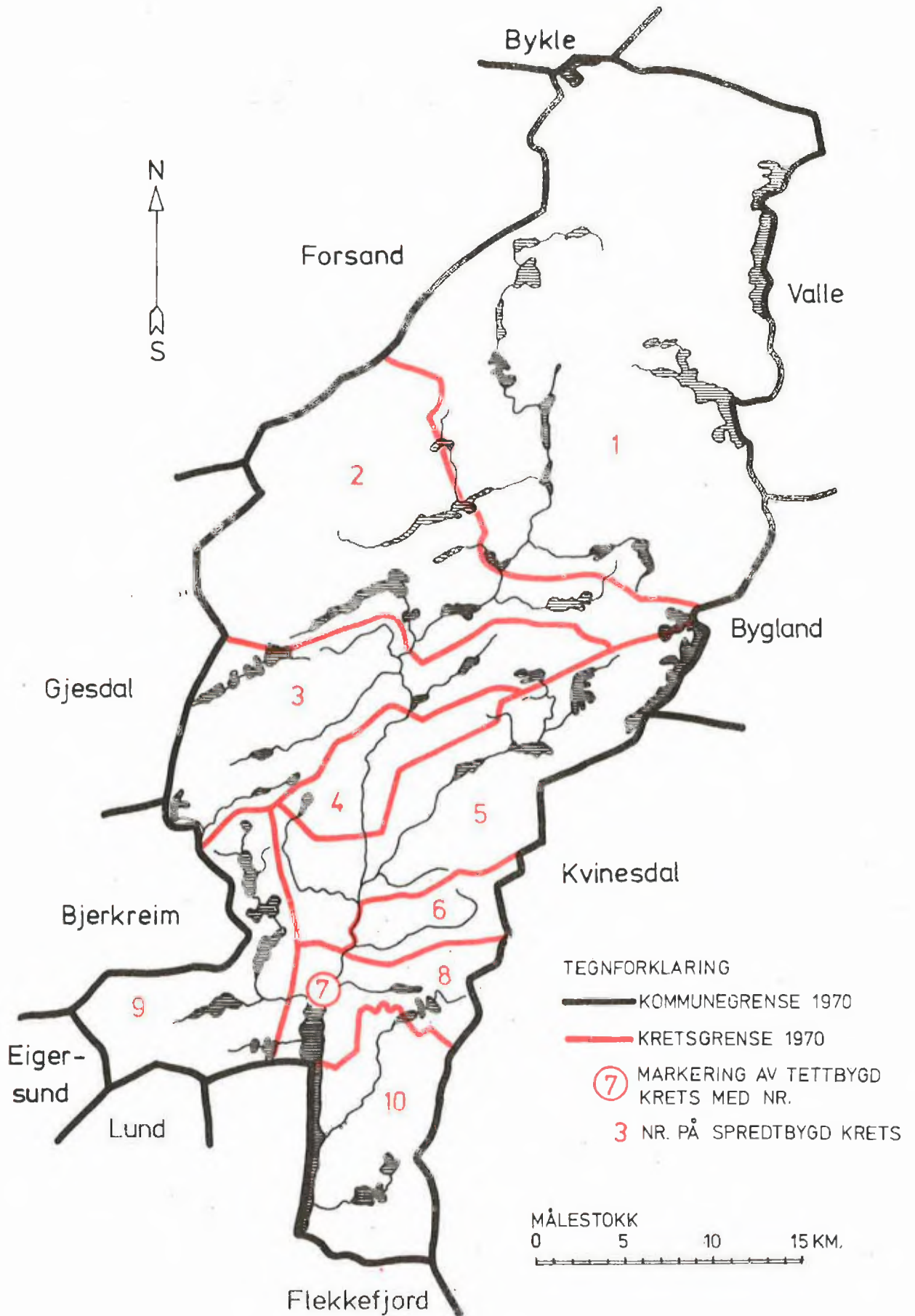
1) T = Tettbygd krets. S = Spredtbygd krets.

## b. INNDELINGEN I SOGN PR. 1. NOVEMBER 1970

Navnet på sognet	Omfang (tellingskretsnr.)	Navnet på sognet	Omfang (tellingskretsnr.)
Øvre Sirdal	1 - 4	Tonstad	5 - 10



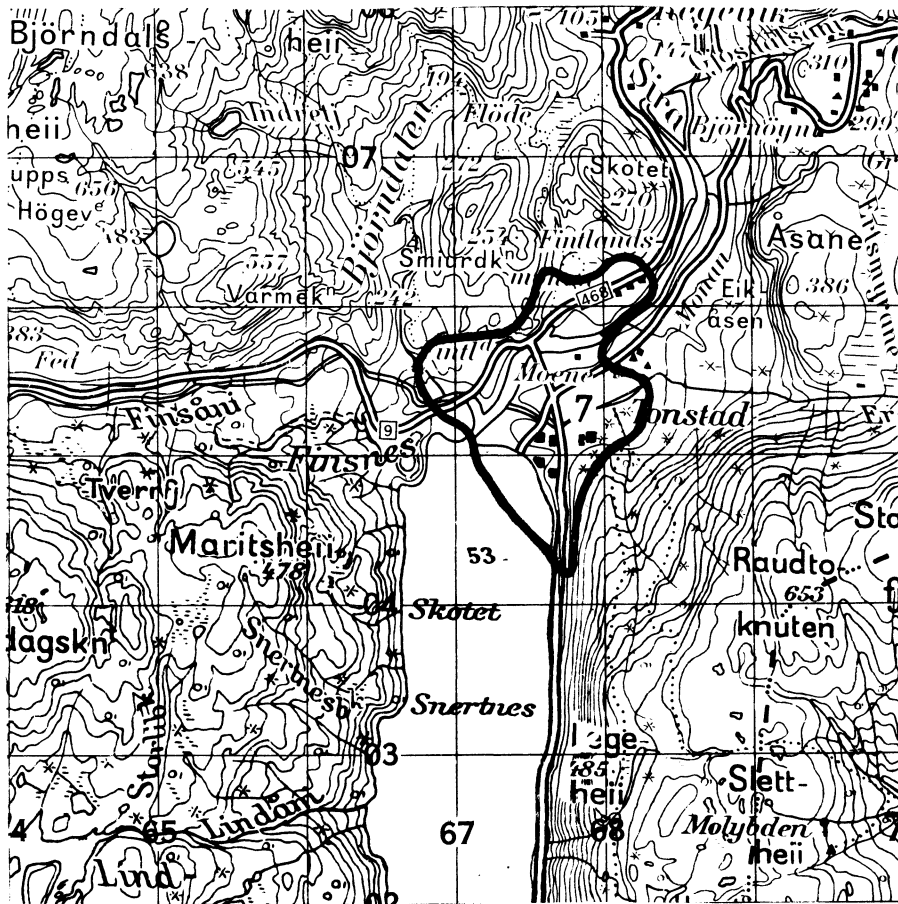
## 1046 SIRDAL





# 1046 SIRDAL

## TETTBYGD KRETS



### TEGNFORKLARING

-  KRETSGRENSE 1970
- 7** NR. PÅ TETTBYGD KRETS

MÅLESTOKK 1:50000



Med samtykke fra Norges Geografiske Oppmåling er N.G.O.'s kartmateriale brukt som kartgrunnlag.