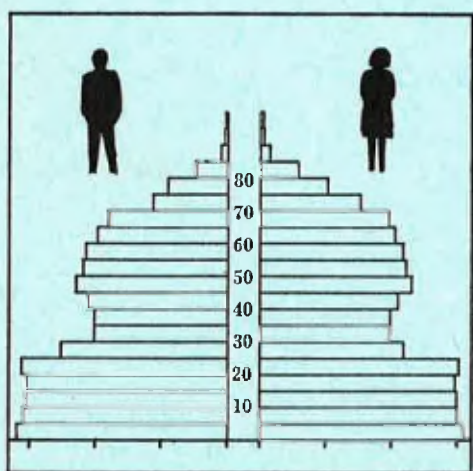


STATISTISKE KOMMUNEHEFTER



# FOLKE- OG BOLIGTELLING

1. NOVEMBER 1970

1940 **KÅFJORD**

STATISTISK SENTRALBYRÅ  
OSLO

STATISTISKE KOMMUNEHEFTER



FOLKE- OG BOLIGTELLING  
1. NOVEMBER 1970

1940 KÅFJORD

STATISTISK SENTRALBYRÅ  
OSLO 1973



## FORORD

Den første statistikken utarbeidd på grunnlag av oppgaver til folketellingen i 1970, ble publisert i desember 1971 i heftet "Folkemengden etter alder og ekteskapelig status, 31. desember 1970".

I serien Statistiske kommunehefter legger Statistisk Sentralbyrå fram de viktigste resultater fra Folke- og bolig telling 1970 for hver enkelt kommune. Heftene vil bli utgitt fra midten av 1972 til siste halvdel av 1973. Da kontrollen av tellingsoppgavene ikke er avsluttet når kommuneheftene utarbeides, er tallene i disse heftene foreløpige.

Endelige tall for hele landet vil bli publisert i 6 hefter som ventes å bli utgitt i 1974. Disse publikasjonene vil også inneholde tabeller med geografiske fordelinger. I tillegg til de tabellene som blir trykt, vil det bli utarbeidd tabeller med mer detaljert statistikk. På grunnlag av tellingsresultatene vil det videre bli utarbeidd et bosettingskart og flere større spesialartikler.

Professor Hallstein Myklebost, Geografisk Institutt, Universitetet i Oslo, har vært Byråets konsulent i arbeidet med kretsinnstillingen.

Statistisk Sentralbyrå, Oslo, 2. mai 1972

Petter Jakob Bjerve

---

Einar Jensen



## INNHold

	Side
Prinsipper og definisjoner .....	7
1. Omfanget av Folke- og bolig telling 1970 .....	7
2. Definisjon av personkjennemerker .....	7
3. Definisjon av familie- og husholdningstype .....	10
4. Definisjon av hus og bolig og hus- og boligkjennemerker .....	11
5. Inndelingen i tellingskretser .....	13
6. Merknader til tabell 1 .....	14
 T a b e l l e r	
1. Folkemengden ved folketellingene 1801-1970 .....	16
2. Folkemengden etter kjønn og inntektstakernes viktigste kilde til livsopphold og næring ...	16
3. Personer 16 år og over etter yrkesaktivitet, kjønn og alder .....	16
4. Personer 16 år og over med minst 100 arbeidstimer etter yrkesstatus, arbeidstid, kjønn og næring/yrkesområde .....	17
5. Personer 16-69 år etter yrkesaktivitet, kjønn og høyeste utdanning .....	18
6. Yrkesaktive, skoleelever og studenter 16 år og over etter kjønn og arbeids-/skole-/studie- sted pr. 1. november 1970 .....	19
7. Familier og personer etter familietype og husholdningstype .....	19
8. Personer 16 år og over med egen bolig etter alder, ekteskadelig status og kjønn .....	19
9. Hus, boliger, rom og bosatte etter hustype .....	20
10. Beboede boliger etter hustype og byggeår, og hus, rom og bosatte etter husets byggeår ...	20
11. Beboede boliger etter hustype og tallet på rom, og bosatte etter tallet på rom i boligen .	20
12. Beboede boliger, rom og bosatte etter bolig tetthet .....	21
13. Beboede boliger, rom og bosatte etter boligens utstyr .....	21
14. Beboede boliger, rom og bosatte etter eier-/leierforholdet til boligen .....	21
15. Folkemengden etter alder, kjønn og tellingskrets .....	22
16. Personer 16 år og over etter viktigste kilde til livsopphold, næring, kjønn og tellings- krets .....	23
17. Hovedtall for hus og beboede boliger i de enkelte tellingskretser .....	24
 V e d l e g g	
1. Kretsfortegnelse .....	25
2. Kartskisse over kretsinnndelingen .....	27
3. Oversiktskart over tettbygd krets .....	29

### S t a n d a r d t e g n

- .. Oppgave mangler
- : Tall kan ikke offentliggjøres
- Null



## PRINSIPPER OG DEFINISJONER

## 1. OMFANGET AV FOLKE- OG BOLIGTELLING 1970

Folketellingen omfatter alle personer (også utenlandske statsborgere) som ifølge Forskrifter av 20. januar 1970 om ordningen og føringen av folkeregistrene, var registrert som bosatt i Norge på tellingstidspunktet den 1. november 1970.

I boligteellingen har en med alle hus og privatboliger (privatleiligheter m.v.) hvor minst én person var registrert bosatt den 1. november 1970. Hus og boliger som var ubodd eller som var bebodd bare av midlertidig tilstedeværende (f.eks. ugifte personer som oppholdt seg utenom foreldrenes hjem på grunn av studier), omfattes således ikke av tellingen. Heller ikke er boliger for forpleide i aldershjem, pleiehjem og barnehjem og for losjerende i pensjonater, hoteller o.l. med. Hus hvor alle eller en del av de registrert bosatte var forpleide eller losjerende, er derimot inkludert.

I avsnitt 2 er det gjort nærmere rede for bostedsbegrepet (det sted som en person skal regnes som bosatt) og i avsnitt 4 for hus- og boligbegrepet.

## 2. DEFINISJON AV PERSONKJENNERKER

Når ikke annet er nevnt, refererer personopplysningene seg til den 1. november 1970.

*Bosted*

Den enkelte person er i tellingen regnet å ha sitt bosted i den kommune og i den bolig hvor vedkommende var registrert som bosatt den 1. november 1970 ifølge forskriftene om ordningen og føringen av folkeregistrene. Hovedregelen er her at en person skal registreres som bosatt der hvor vedkommende regelmessig tar sin døgnhvile. De viktigste registreringsreglene er ellers:

Bostedsforhold	Skal registreres som bosatt i
Gift person som p.g.a. arbeid, studier, avtjening av verneplikt e.l. oppholder seg utenom ektefellenes felles bolig	Ektefellenes felles bolig
Ugift person som p.g.a. studier, skolegang eller avtjening av verneplikt oppholder seg utenom foreldrenes/forsørgers bolig	Foreldrenes/forsørgers bolig
Ugift person med eget arbeid og som vanligvis ikke bor hos foreldre/forsørger	Boligen der personen vanligvis bor
Person som p.g.a. ferie, besøk hos kjente, forretningsreise e.l. er fraværende fra boligen der vedkommende vanligvis bor	Boligen der personen vanligvis bor
Person som er forpleid i barnehjem, aldershjem, pleiehjem eller er satt bort i privat pleie	Barnehjemmet, aldershjemmet, pleiehjemmet eller boligen hvor personen er i pleie. (På grunn av registreringsvanker er imidlertid en del personer som var anbrakt i pleiehjem, registrert som bosatt i privatbolig på tellingstidspunktet.)
Person som er innlagt på sykehus eller anbrakt på arbeidsskole, arbeidsanstalt eller i fengsel	Boligen der personen var bosatt før innleggelsen eller anbringelsen

Personer som ikke kan henføres til en bestemt bolig, er regnet til gruppen "Uten fast bopel". Av registreringstekniske grunner har en imidlertid i tellingen også måttet ta med enkelte personer med fast bosted i denne gruppen. Personer uten fast bopel er som regel registrert som bosatt i den kommunen hvor de sist hadde fast bosted.



I det følgende er begrepet "Bosatt" brukt i samme betydning som begrepet "Registrert bosatt". Det er ikke som ved tidligere tellinger, hentet inn opplysninger om midlertidig bosted. Fra 1970-tellingen kan det derfor ikke gis oppgaver over den tilstedeværende befolkning.

#### *Alder*

I fordelingene etter alder er den enkelte person gruppert etter alder pr. 31. desember 1970 (1970 minus fødselsår), og ikke som ved tidligere tellinger etter alder på tellingstidspunktet.

#### *Ekteskapelig status*

Det er brukt fire hovedgrupperinger etter ekteskapelig status, nemlig ugifte, gifte, separerte og før gifte. Som før gifte er regnet skilte, enker og enkemenn.

#### *Utdanning*

Opgavene over utdanning omfatter enkeltutdanninger på heltid av minst 5 måneders normal varighet og deltidsutdanninger av tilsvarende varighet. For personer med flere enkeltutdanninger, er den utdanning som har lengst samlet varighet (normal varighet av enkeltutdanningen tillagt varigheten av den forutdanning som kreves) regnet som høyeste utdanning. Av utdanninger med lik samlet varighet, er den som antas å være av størst yrkesmessig betydning, oppfattet som personens høyeste utdanning. Klassifiseringen er i samsvar med Standard for utdanningsgruppering (Statistisk Sentralbyrås Håndbøker, nr. 28). I tellingen er det imidlertid foretatt følgende tre-delning av standardens gymnasnivå (samlet utdanningsvarighet 10-12 år):

1. Utdanning på gymnasnivå I (10 år)
2. Utdanning på gymnasnivå II (11 år)
3. Utdanning på gymnasnivå III (12 år)

Videre er utvidet grunnskoleutdanning (10. frivillig år) i tellingen gruppert sammen med 9-årig grunnskole, mens den er skilt ut som egen gruppe under gymnasnivå i Standard for utdanningsgruppering.

#### *Yrkesaktivitet*

Som yrkesaktivitet er regnet alt arbeid mot vederlag, enten i form av lønn, inntekt av egen bedrift, naturalier e.l., inklusive arbeid som familiemedlem uten fast lønn i familiebedrift (f.eks. gårdsbruk, forretning m.v.), vernepliktstjeneste og tilsvarende plikttjeneste, men eksklusive husarbeid for egen familie.

I gruppen "Med yrkesaktivitet" er tatt med alle personer 16 år og over som utførte yrkesaktivitet i hele eller en del av perioden 1. november 1969 - 31. oktober 1970, også personer som begynte eller sluttet i arbeidslivet i denne perioden, deltidsarbeidere og elever og studenter som hadde hatt feriearbeid.

I tidligere tellinger er personer med inntekt av egen yrkesaktivitet som viktigste kilde til livsopphold, regnet til yrkesbefolkningen (personer med yrke). I disse tellingene avviker imidlertid definisjonen av yrkesaktivitet på enkelte punkter fra definisjonen som er gitt ovenfor. I 1970-tellingen er ikke en bestemt gruppe av personer regnet som yrkesbefolkning. Det er imidlertid gitt fordelinger etter viktigste kilde til livsopphold og etter arbeidstid.

#### *Viktigste kilde til livsopphold*

Personer 16 år og over er gruppert etter den kilde til livsopphold som var viktigst de siste 12 månedene før tellingstidspunktet.

Med inntekt av eget arbeid er ment inntekt av egen yrkesaktivitet.

"Pensjon, trygd" omfatter syketrygd, arbeidsløshetsstrygd, forsørgertrygd, uføretrygd, alderstrygd, yrkesskadetrygd, krigspensjon, bedriftspensjon o.l. Ektefeller som hadde hver sin pensjon som viktigste kilde til livsopphold, er begge gruppert under denne kilden til livsopphold. I disse tilfellene er således ikke den ene ektefellen regnet som forsørget eller å ha husarbeid i hjemmet som viktigste kilde til livsopphold.

Som formue, lån m.v. er også regnet føderåd, leieinntekt, forpaktningssinntekt, annen formuesinntekt og utbetalinger i samband med livsforsikring eller individuell pensjonsforsikring.

"Stipend m.v." omfatter foruten stipend, underhold fra andre enn privatpersoner (f.eks. stønader fra det offentlige, institusjoner eller bedrifter), unntatt pensjon og trygd.

I gruppen "Husarbeid i hjemmet, forsørget" er tatt med alle personer som ikke hadde en av kildene som er spesifisert foran, som den viktigste kilde til livsopphold.

#### *Inntektstaker/Ikke-inntektstaker*

Som inntektstakere er regnet personer 16 år og over med inntekt av eget arbeid; pensjon, trygd m.v.; formue, lån m.v. eller stipend m.v. som viktigste kilde til livsopphold. Tilsvarende er som ikke-inntektstakere regnet alle personer under 16 år og personer 16 år og over som under viktigste kilde til livsopphold er gruppert på "Husarbeid i hjemmet, forsørget". Husmødre som ikke var inntektstakere, er skilt ut som egen gruppe. Denne gruppen omfatter gifte kvinner 16 år og over med husarbeid i hjemmet som viktigste kilde til livsopphold.

I tabell 2 er ikke-inntektstakere gruppert etter samme kilde til livsopphold/næring som en inntektstaker i samme familie (definisjon av familieenheten er gitt i avsnitt 3). Denne inntektstakeren er valgt ut etter følgende prioritetsrekkefølge:

1. Mannlig ektefelle/far
2. Kvinnelig ektefelle/mor
3. Eldste sønn, nest eldste sønn osv.
4. Eldste datter, nest eldste datter osv.

Personer som tilhørte familie uten en eneste inntektstaker, er i tabell 2 gruppert under uopp-gitt kilde til livsopphold.

#### *Elever, studenter (tabell 5)*

Som elever og studenter er i tabell 5 regnet personer som i løpet av de siste 12 måneder før tellingstidspunktet, gikk på skole eller studerte, uten hensyn til andre aktiviteter som f.eks. yrkesaktivitet.

#### *Arbeidstid*

Opgavene over arbeidstid gjelder perioden 1. november 1969 - 31. oktober 1970 og omfatter tid som er gått med til yrkesaktivitet. Tid som er brukt til skolearbeid, studier og husarbeid for egen familie, er således ikke inkludert. Personer som i perioden hadde mindre enn i alt én måneds sykefravær, og ellers - bortsett fra ferie - arbeidet full dag hele perioden, er regnet å ha hatt heldagsarbeid.

#### *Generelt om grupperingen etter næring, yrke og yrkesstatus*

Personer 16 år og over med yrkesaktivitet er gruppert på næring etter arten av virksomheten til den bedrift som den enkelte arbeidet i hele tiden eller lengst tid de siste 12 måneder før tellingstidspunktet. Disse personene er videre gruppert på det yrke og den yrkesstatus som de hadde hele tiden eller lengst tid i bedriften i 12-månedersperioden.

#### *Næring*

Næringsgrupperingen er foretatt etter 1960-utgaven av Standard for næringsgruppering i offentlig norsk statistikk (Statistisk Sentralbyrås Håndbøker, nr. 9). Denne standarden er i samsvar med International Standard Industrial Classification of All Economic Activities (ISIC), Rev. 1.

Med begrepet "Industri m.v." som er brukt i tabelldelen, er ment næringene bergverksdrift m.v., industri og kraft- og vannforsyning m.v. Videre er som "Samferdsel" regnet næringene sjøtransport og annen samferdsel. Samleguppen "Tjenesteytende næringer" omfatter finansinstitusjoner, eienomsdrift, offentlig administrasjon og forsvar, offentlig og privat tjenesteyting og personlig tjenesteyting. I tabell 4 er under "Annen tjenesteyting" tatt med næringsgrenene hotell- og restaurantdrift og vask, rensing og andre personlige tjenester.

#### *Yrke*

Yrkesgrupperingen er foretatt etter Standard for yrkesgruppering i offentlig norsk statistikk (utgitt av Arbeidsdirektoratet i 1965) som i prinsippet følger 1958-utgaven av International Standard Classification of Occupations (ISCO).

*Yrkesstatus*

I tellingen er det brukt følgende fire grupperinger etter yrkesstatus:

1. Ansatt
2. Selvstendig uten leid hjelp
3. Selvstendig med leid hjelp
4. Familienmedlem uten fast lønn i familiebedrift

Personer (også medeiere) som arbeide i firmaer organisert som aksjeselskap, andelslag eller annen selskapsform med begrenset ansvar, er alltid regnet som ansatte.

En person er regnet som selvstendig (med eller uten leid hjelp) dersom vedkommende drev firmaet alene for egen regning eller sammen med andre som medeier med ubegrenset ansvar (f.eks. i ansvarlig selskap). I de tilfelle hvor ektefeller arbeide i felles virksomhet (f.eks. gårdsbruk, forretning) som ikke var organisert som aksjeselskap e.l., er den ene ektefellen regnet som selvstendig og den andre som familiemedlem uten fast lønn i familiebedrift. Gruppen "Familie-medlem uten fast lønn i familiebedrift" omfatter ellers personer som arbeide i familie-virksomhet uten fast avtalt lønn og som verken var eier eller medeier i virksomheten. Et familiemedlem uten fast lønn kan imidlertid ha vederlag for arbeidet i form av kost og losji, andel av overskott e.l.

I tabell 4 er det gitt oppgaver over tallet på henholdsvis ansatte og selvstendige (med eller uten leid hjelp). Differansen mellom summer av disse tall og totaltall utgjør følgelig tallet på familiemedlemmer uten fast lønn i familiebedrift.

*Arbeids-/skole-/studiested*

Personer som pr. 1. november 1970 både hadde inntekt av eget arbeid og som gikk på skole eller studerte, er i tabell 6 gruppert som yrkesaktive og etter arbeidssted dersom arbeidstiden de foregående 12 månedene utgjorde minst 1 000 timer. I motsatt fall er de gruppert som skoleelever/studenter og etter skole-/studiested.

Som personer med annet arbeidssted er regnet personer som arbeide i flere kommuner, var til sjøs eller som arbeide i utlandet. Tilsvarende er personer som studerte i utlandet gruppert under annet studiested.

*Egen bolig*

Ektefeller som var bosatt i samme privatbolig og hvor minst én av ektefellene var boliginne-haver, er begge regnet å ha egen bolig. For øvrig er bare boliginnehaveren eller én av bolig-innehaverne gruppert under "Egen bolig". Forpleide i aldershjem, barnehjem og pleiehjem og losjerende i pensjonater og hoteller m.v. er aldri regnet å ha egen bolig.

Definisjon av begrepet "Boliginnehaver" er gitt i kapittel 4 under avsnittet "Eier-/leierforhold".

## 3. DEFINISJON AV FAMILIE OG HUSHOLDNINGSTYPE

Grupperingene på familie og husholdningstype refererer seg til tellingstidspunktet den 1. november 1970.

*Familie*

Til én og samme familie er regnet:

1. Ektepar og eventuelle ugifte barn registrert bosatt i samme privatbolig, aldershjem, pleiehjem, pensjonat, hotell e.l.
2. Far/mor med ugifte barn registrert bosatt i samme privatbolig, aldershjem, pleiehjem, pensjonat, hotell e.l.
3. Hver enkelt person som ikke hører inn under noen av de to gruppene som er spesifisert ovenfor (bl.a. personer uten fast bopel). Disse personene danner således hver for seg egen familie (familie med én person).

I familier med ektepar er også tatt med eventuelle ugifte barn av bare den ene ektefellen og ugifte adoptivbarn og stebarn, men ikke fosterbarn.

Av reglene som er nevnt ovenfor, går det fram at personer (f.eks. ektefeller) som ikke var registrert bosatt i samme privatbolig, aldershjem, pleiehjem, pensjonat, hotell e.l., aldri er gruppert under samme familie. Videre går det fram at gifte, separerte, skilte, enker og enkemenn ikke i noe tilfelle er regnet til samme familie som foreldrene. Når f.eks. et ektepar bor sammen med en skilt datter, danner ektefellene egen familie og datteren egen familie. Ellers kan nevnes at ugifte søsken som har felles bolig, men hvor ingen av foreldrene er bosatt, hver for seg er regnet som særskilt familie.

#### *Husholdningstype*

Det er skilt mellom tre hovedtyper av husholdning, nemlig privathusholdning, felleleshusholdning og annen husholdning.

Gruppen "Privathusholdning" omfatter personer som var registrert som bosatt i privatbolig. Denne husholdningstypen er videre splittet opp etter tallet på familier i husholdningen. Som husholdningsenhet er her regnet bolighusholdning (som omfatter alle bosatte i samme bolig) og ikke kostholdning som ved tidligere tellinger.

Til felleleshusholdning er regnet forpleide som var registrert bosatt i aldershjem, barnehjem og pleiehjem og losjerende som var registrert bosatt i pensjonat, hotell e.l.

Betjeningspersonale bosatt ved felleleshusholdninger er alltid gruppert under privathusholdning. Det samme gjelder militært personell som var bosatt i militærforlegning.

Annen husholdning omfatter personer uten fast bopel.

#### 4. DEFINISJON AV HUS OG BOLIG OG HUS- OG BOLIGKJENNEMERKER

Hus- og boligopplysningene refererer seg til den 1. november 1970.

##### *Hus*

Som eget hus er som hovedregel regnet bygg som fra kjeller til loft er atskilt fra andre bygg. Fra denne regelen er det gjort følgende to unntak:

1. Hver enkelt bolig i vertikalt delte tomannsboliger og i rekke, kjede, atrium og terrasse er alltid regnet som særskilt hus.

2. Selv om det fra kjeller til loft er skillevegg(er) uten gjennomgang, er henholdsvis horisontalt delte tomannsboliger som er bygd sammen i rekke e.l., og hver enkelt blokk regnet til ett og samme hus.

Som nevnt under avsnitt 1, omfatter tellingen alle hus hvor minst én person var registrert som bosatt den 1. november 1970.

##### *Bolig*

Til en bolig (leilighet m.v.) er som hovedregel regnet rom som er bygd (eller ombygd) til bruk for én person eller for flere personer med fellesskap i kost og losji, og hvor det er adkomst til rommene (rommet) uten å måtte gå gjennom en annen bolig. Avgrensingen av boligenhetene er ellers foretatt etter følgende spesielle regler:

1. En hybel med egen inngang (utenfra eller fra korridor, oppgang e.l.) og som er bygd i tilknytning til en bolig, er regnet som særskilt bolig bare når hybelboeren (hybelboerne) selv holdt kosten.

2. Hybler uten egen inngang er ikke skilt ut som særskilte boliger.

3. I hybelbygg o.l. er hver enkelt hybel regnet som egen bolig, også i de tilfelle flere hybler har felles gang, hall, bad og/eller kjøkken.

4. I bygg for felleleshusholdning, i hus som er bygd i tilknytning til slike bygg og i militærforlegninger er hybler o.l. for ansatte regnet som særskilte boliger. Likeledes er rom som ble brukt av en ansatt med ektefelle og eventuelle barn, regnet til én og samme bolig.

Med privatbolig er i tellingen ment boliger som ikke er bebodd av forpleide i aldershjem, barnehjem og pleiehjem eller av losjerende i pensjonater, hoteller o.l. Boliger for ansatte (f.eks. sykepleiere) ved felleleshusholdninger er således regnet som privatboliger. Det samme gjelder boliger for befal m.v. i militærforlegninger.

Som nevnt under avsnitt 1, omfatter tellingen alle privatboliger hvor minst én person var registrert bosatt den 1. november 1970. Som betegnelse på disse boligene er i tabelldelen brukt "Bebodde boliger". For de enkelte hus som er med i tellingen, er det imidlertid hentet inn oppgaver over samlet tall på privatboliger (inkl. ubebodde boliger og boliger med bare midlertidig bosatte). Tallene på boliger i alt i tabell 9 gjelder disse boligene.

#### *Rom*

Oppgavene over tall på rom refererer seg til boliger som er med i tellingen, og omfatter beboelsesrom på 6 m<sup>2</sup> eller mer som kan nyttes året rundt. Bortsett fra i tabell 11, er også kjøkken på 6 m<sup>2</sup> eller mer inkludert. Entré, hall, bad, alkove, hems og rom som bare nyttes i næringsvirksomhet (f.eks. kontor) er ikke med.

#### *Bosatte*

Tallene på bosatte omfatter personer registrert som bosatt i privatboliger og således ikke personer som er regnet til felleleshusholdning og personer uten fast bopel.

#### *Hustype*

Som våningshus i tilknytning til gårdsdrift er - uansett hustype ellers - regnet hus hvor gårdbrukeren selv, forpakter eller kårfolk var bosatt, men ikke hus for gårdsarbeidere og hus på nedlagte bruk.

Hustypen "Frittliggende enebolig" omfatter hus med én bolig og med minst en halv meters avstand til nærmeste hus (unntatt garasje o.l.).

Til gruppen "Enebolig i rekke, kjede, atrium m.v." er også regnet husenhetene i vertikalt delte tomannsboliger.

Horisontalt delt tomannsbolig er hus med to vanlige leiligheter (som kan ha ulik størrelse) og hvor den ene leiligheten ligger i en etasje over den annen.

Hustypen "Annet småhus" omfatter hus med inntil 2½ etasjer (ekskl. underetasje), unntatt våningshus i tilknytning til gårdsdrift, eneboliger og horisontalt delte tomannsboliger. Hus som har én eller to vanlige leiligheter og hybelleilighet som er skilt ut som egen bolig, er også gruppert under denne hustypen.

Som blokk er regnet hus med 3 etasjer (ekskl. underetasje) eller mer.

Provisorisk boligbygg er hus m.v. som helt eller delvis er tatt i bruk til bolig for 10 år eller mindre (inkl. campingvogner, båter, telt, gammer o.l.).

Gruppen "Forretningsbygg m.v." omfatter hus hvor halvparten eller mindre av golvarealet nyttes til privatboliger, unntatt bygg for felleleshusholdning. Hus med to etasjer og hvor det er forretning i første etasje og bolig i annen etasje, er alltid gruppert under denne hustypen.

Som bygg for felleleshusholdning er regnet hus hvor det for bosatte og/eller midlertidig tilstedeværende er organisert felleleshusholdning. Hus i studentbyer o.l. er imidlertid aldri gruppert her. Av avgrensingsregler som det er gjort rede for under andre avsnitt, går det fram at oppgaver over tall på boliger, rom og bosatte i bygg for felleleshusholdning, bare omfatter privatboliger og rom og bosatte i disse boligene.

#### *Byggeår*

Som byggeår er for det enkelte hus regnet det år da minst halvparten av boligene i huset var ferdige til innflytning. Hus som er ombygd, er gruppert etter opprinnelig byggeår.

#### *WC, bad*

Boliger med eget wc/eget bad omfatter boliger med wc/bad som bare de bosatte i boligen har rett til å nytte, uten hensyn til om wc/bad ligger i eller utenfor boligen. Som boliger med felles wc/felles bad er regnet boliger som har wc/bad felles med en eller flere andre boliger.

#### *Eier-/leierforhold*

Personer med råderett over boligen som de er bosatt i (eier, leier den e.l.), er regnet som boliginnehavere.

Boliginnehavere (f.eks. medlemmer av borettslag) med aksje eller andel som gir borett til boligen, er alltid regnet som leieboere med aksje/andel, også i de tilfelle det er betalt innskott som er høyere enn pålydende verdi av aksjen/andelen.

Leieboere med innskott er boliginnehavere som har betalt innskott (f.eks. obligasjonsinnskott) for å leie boligen, men ikke leieboere som bare har betalt forskott på husleie.

Boliginnehavere som disponerer boligen vederlagsfritt eller som kårbolig, er regnet som leieboere.

En boliginnehaver er regnet å disponere boligen som tjenestebolig når den er stilt til disposisjon i samband med tjenesteforhold på vilkår av at boligen må fraflyttes når tjenesteforholdet opphører, uten hensyn til om det betales husleie eller ikke. Boliger som boliginnehaveren har aksje, andel eller innskott i, er imidlertid aldri regnet som tjenestebolig.

#### *Gjennomsnittstall*

Boliger pr. hus er lik tallet på privatboliger i hus som er med i tellingen (inkl. ubebodde boliger og boliger med bare midlertidig tilstedeværende) dividert med tallet på hus som er med i tellingen.

Bebodde boliger pr. hus er lik tallet på privatboliger som er med i tellingen dividert med tallet på hus som er med i tellingen.

Rom pr. bolig er lik tallet på rom (inkl. kjøkken på  $6 \text{ m}^2$  eller mer) i privatboliger som er med i tellingen dividert med tallet på disse boligene.

Bosatte pr. bolig er lik tallet på bosatte i privatboliger dividert med tallet på privatboliger som er med i tellingen.

Bosatte pr. rom er lik tallet på bosatte i privatboliger dividert med tallet på rom (inkl. kjøkken på  $6 \text{ m}^2$  eller mer) i privatboliger som er med i tellingen.

## 5. INNDELINGEN I TELLINGSKRETSE

For områder som i 1960 tilhørte herredskommune, er kretsinnstillingen foretatt av Byrådet og etter de samme retningslinjer som i 1960-tellingene. Følgende hovedregler er lagt til grunn for innstillingen:

1. En tellingskrets bør være mest mulig ensartet når det gjelder kommunikasjonsforhold, næringsstruktur og befolkningsutvikling.
2. Kretsgrenser må ikke skjære sogne- eller kommunegrenser.
3. En krets skal bestå enten bare av ett tettbygd strøk, del av tettbygd strøk eller av spredtbygd strøk. Som tettbygd strøk regnes områder med minst 200 bosatte på tellings- tidspunktet og hvor avstanden mellom bolighusene som regel ikke overstiger 50 meter. En hussamling som ligger mer enn 50 meter fra en tettbebyggelse, er imidlertid regnet som en del av det tettbygde strøket dersom hussamlingen naturlig hører sammen med tettbebyggelsen. Andre områder er regnet som spredtbygde strøk og er delt videre opp i tellingskretser.

I 1970-tellingene er det for områder som i 1960 tilhørte herredskommune, bare foretatt følgende endringer i kretsinnstillingen som da ble brukt:

1. Når regulering av kommune- eller sognegrenser førte til at en 1960-krets falt inn under mer enn én kommune eller ett sogn i 1970, er kretsen delt videre opp slik at kretsgrenser ikke skjærer kommune- eller sognegrenser.
2. Grensene for tettbygde strøk (og dermed for tettbygde kretser) er justert i samsvar med bosettingen pr. 1. november 1970 etter reglene for avgrensning av disse strøkene.
3. I de tilfelle avgrensningen i 1960-tellingene av spredtbygde kretser ikke var i samsvar med reglene for kretsinnstilling, er grensene justert i 1970-tellingene.

Innstillingen i tellingskretser av områder som i 1960 tilhørte bykommune, er foretatt av folke- registrene i samråd med kommunale myndigheter. I flere tilfelle er kretsinnstillingen for disse områdene ikke den samme som i 1960-tellingene. I begge tellingene er imidlertid grensene fastlagt slik at de ikke skjærer kommune- eller sognegrenser og at en krets består enten bare av tettbygd strøk eller bare av spredtbygd strøk (avgrenset etter reglene som er nevnt ovenfor).

Tettbygde strøk i områder som i 1960 tilhørte herredskommune, er vanligvis ikke delt opp i flere kretser. Byområder er imidlertid alltid regnet til flere kretser.

I vedlegg 1 er det gitt en kretsfortegnelse, i vedlegg 2 en kartskisse over kretsinn-  
delingen og i vedlegg 3 et oversiktskart over én eller flere tettbygde kretser.

#### 6. Merknader til tabell 1

I tabell 1 har en generelt sett tatt sikte på å gi tall tilbake til 1801 etter kommuneinn-  
delingen i 1970. Over et så langt tidsrom har det imidlertid skjedd så mange endringer i kommune-  
inndelingen at det for de fleste kommuner ikke kan gis en sammenliknbar tallserie for hele perioden.

I 1929 ble Kåfjord eget herred ved deling av Lyngen i tre herreder - Lyngen, Storfjord og  
Kåfjord.

I tabell 1 gjelder tallet for 1920 for sogn som samsvarer med den nåværende avgrensingen av  
kommunen.

TABELLER



TABELL 1. FOLKEMENGDEN VED FOLKETELLINGENE 1801-1970

ÅR	FOLKE- MENGDE	ÅR	FOLKE- MENGDE	ÅR	FOLKE- MENGDE	ÅR	FOLKE- MENGDE	ÅR	FOLKE- MENGDE	ÅR	FOLKE- MENGDE
1801 ..	..	1835 ..	..	1865 ..	..	1900 ..	..	1930 ..	2 482	1960 ..	3 271
1815 ..	..	1845 ..	..	1875 ..	..	1910 ..	..	1946 ..	2 820	1970 ..	3 280
1825 ..	..	1855 ..	..	1890 ..	..	1920 ..	2 330	1950 ..	3 074		

I SE MERKNADER TIL TABELL 1 PÅ SIDE 14

TABELL 2. FOLKEMENGDEN ETTER KJØNN OG INNTEKTSTAKERNES VIKTIGSTE KILDE TIL LIVSOPPHOLD OG NÆRING

VIKTIGSTE KILDE TIL LIVSOPPHOLD OG NÆRING	I ALT	MENN	KVIN- NER	INN- TEKTS- TAKERE	IKKE-INNTEKTSTAKERE				
					I ALT	HUS- MØDRE	ANDRE		
							I ALT	AV DISSE:	
								UNDER 16 ÅR	16-24 ÅR
I ALT .....	3 280	1 724	1 556	1 648	1 632	419	1 213	1 019	150
INNTEKT AV EGET ARBEID I ALT ..	2 514	1 404	1 110	1 111	1 403	374	1 029	895	120
JORDBRUK OG SKOGBRUK M.V. ...	504	281	223	206	298	65	233	179	49
FISKE M.V. OG HVALFANGST ....	208	145	63	103	105	32	73	65	7
INDUSTRI M.V. ....	282	164	118	158	124	43	81	77	4
BYGGE- OG ANLEGGSVIRKSOMHET .	888	483	405	296	592	159	433	386	42
VAREHANDEL .....	128	58	70	66	62	18	44	40	2
SAMFERDSEL .....	201	126	75	108	93	22	71	63	8
TJENESTEYTENDE NÆRINGER .....	299	144	155	170	129	35	94	85	8
UOPPGITT NÆRING .....	4	3	1	4	-	-	-	-	-
PENSJON, TRYGD .....	688	282	406	494	194	44	150	102	27
FORMUE, LAN M.V. ....	8	7	1	8	-	-	-	-	-
STIPEND M.V. ....	37	19	18	35	2	1	1	1	-
UOPPGITT .....	33	12	21	-	33	-	33	21	3

TABELL 3. PERSONER 16 ÅR OG OVER ETTER YRKESAKTIVITET, KJØNN OG ALDER

KJØNN OG ALDER	I ALT	UTEN YRKES- AKTI- VITET	MED YRKESAKTIVITET						UOPP- GITT
			ARBEIDSTID I TIMER						
			I ALT	UNDER 100	100- 499	500- 999	1 000 OG MER		
							I ALT	AV DISSE: HELDAGS- ARBEID	
I ALT .....	2 261	898	1 363	4	83	282	994	563	-
16-19 .....	264	139	125	-	18	33	74	33	-
20-24 .....	275	58	217	-	15	18	184	97	-
25-59 .....	1 216	361	855	2	28	160	665	394	-
60-66 .....	205	95	110	1	10	43	56	32	-
67-69 .....	70	40	30	1	3	14	12	6	-
70 OG OVER .....	231	205	26	-	9	14	3	1	-
MENN I ALT .....	1 221	265	956	4	39	106	807	467	-
16-19 .....	138	70	68	-	7	17	44	18	-
20-24 .....	155	12	143	-	8	8	127	64	-
25-59 .....	687	57	630	2	10	46	572	351	-
60-66 .....	97	25	72	1	4	18	49	27	-
67-69 .....	34	10	24	1	3	8	12	6	-
70 OG OVER .....	110	91	19	-	7	9	3	1	-
KVINNER I ALT .....	1 040	633	407	-	44	176	187	96	-
16-19 I ALT .....	126	69	57	-	11	16	30	15	-
AV DISSE: GIFTE ...	7	5	2	-	:	:	:	:	-
20-24 I ALT .....	120	46	74	-	7	10	57	33	-
AV DISSE: GIFTE ...	38	26	12	-	2	2	8	4	-
25-59 I ALT .....	529	304	225	-	18	114	93	43	-
AV DISSE: GIFTE ...	444	255	189	-	16	101	72	31	-
60-66 .....	108	70	38	-	6	25	7	5	-
67-69 .....	36	30	6	-	-	6	-	-	-
70 OG OVER .....	121	114	7	-	2	5	-	-	-

TABELL 4. PERSONER 16 ÅR OG OVER MED MINST 100 ARBEIDSTIMER ETTER YRKESSTATUS, ARBEIDSTID, KJØNN OG NÆRING/YRKESOMRÅDE

NÆRING/YRKESOMRÅDE	AV DISSE:					ARBEIDSTID I TIMER					
	I ALT	AN- SATTE	SELV- STEN- DIGE	MENN	KVIN- NER	100-999			1 000 OG MER		
						I ALT	MENN	KVIN- NER	I ALT	MENN	KVIN- NER
I ALT .....	1 359	823	316	952	407	365	145	220	994	807	187
-----											
NÆRING											
JORDBRUK .....	396	7	175	191	205	212	52	160	184	139	45
SKOGBRUK M.V. ....	3	3	-	3	-	-	-	-	3	3	-
FISKE M.V., HVALFANGST	107	24	82	106	1	23	:	:	84	:	:
BERGVERKSDRIFT M.V. ...	16	15	1	15	1	:	-	:	:	15	:
INDUSTRI .....	142	132	10	106	36	34	18	16	108	88	20
BYGGE- OG ANLEGGSVIRKS.	302	270	32	280	22	35	31	4	267	249	18
KRAFT-, VANNFORS. M.V.	13	13	-	12	1	:	3	:	:	9	:
VAREHANDEL .....	72	62	7	42	30	10	2	8	62	40	22
FINANSINSTITUSJONER ...	7	7	-	5	2	:	-	:	:	5	:
EIENDOMSDRIFT .....	-	-	-	-	-	-	-	-	-	-	-
SJØTRANSPORT .....	76	75	1	65	11	4	1	3	72	64	8
ANNEN SAMFERDSEL .....	34	28	6	26	8	2	1	1	32	25	7
OFF. ADM. OG FORSVAR ...	51	51	-	47	4	8	7	1	43	40	3
OFF. OG PRIV. TJ.YTING	107	106	1	49	58	21	6	15	86	43	43
LØNT HUSARBEID .....	15	15	-	-	15	6	-	6	9	-	9
ANNEN TJENESTEYTING ...	14	12	1	2	12	5	:	:	9	:	:
UOPPGITT .....	4	3	-	3	1	2	2	-	2	1	1
-----											
1											
YRKESOMRÅDE											
TEKNISK, VITENSKAPELIG, HUMANISTISK OG KUNST-											
NERISK ARBEID I ALT ...	75	74	1	43	32	7	2	5	68	41	27
TEKNISK ARBEID .....	11	11	-	11	-	-	-	-	11	11	-
SYKEPLEIE- OG ANNET PLEIEARBEID .....	10	10	-	-	10	1	-	1	9	-	9
PEDAGOGISK ARBEID ...	47	47	-	25	22	6	2	4	41	23	18
ADM.- OG FORVALTNINGS- ARB., BEDR.- OG ORGANI-											
SASJONSLEDELSE I ALT ..	4	4	-	4	-	-	-	-	4	4	-
OFFENTLIG ADM.- OG FORVALTNINGSARBEID ..	4	4	-	4	-	-	-	-	4	4	-
BEDR. OG ORG.LEDELSE	-	-	-	-	-	-	-	-	-	-	-
KONTORARBEID .....	29	29	-	17	12	2	1	1	27	16	11
HANDELSARBEID I ALT ...	57	47	7	31	26	:	2	:	:	29	:
GROSSISTER OG DETALJISTER .....	7	-	7	6	1	:	-	:	:	6	:
HANDELSREISENDE- OG AGENTURARBEID .....	-	-	-	-	-	-	-	-	-	-	-
HANDELSARB. FRA KONT. OG DETALJHANDELSARB.	49	46	-	24	25	9	2	7	40	22	18
JORDBRUKS-, SKOGBRUKS- OG FISKEARBEID .....	504	32	257	298	206	236	75	161	268	223	45
GRUVE- OG SPRENGNINGS- ARBEID M.M. ....	33	33	-	33	-	3	3	-	30	30	-
TRANSPORT- OG KOMMUNI- KASJONSARBEID I ALT ...	103	97	6	93	10	3	2	1	100	91	9
VEGTRAFIKKARBEID ....	25	19	6	25	-	1	1	-	24	24	-
POST- OG TELEKOM.ARB.	14	14	-	4	10	1	-	1	13	4	9
INDUSTRI-, BYGGE- OG ANLEGG SARBEID I ALT ...	416	372	44	381	35	67	51	16	349	330	19
JERN- OG MET.VAREARB.	17	13	4	17	-	2	2	-	15	15	-
ELEKTROARBEID .....	40	39	1	40	-	3	3	-	37	37	-
TREARBEID .....	101	71	30	101	-	18	18	-	83	83	-
NÆRINGSMIDDELARBEID .	90	89	1	61	29	25	11	14	65	50	15
KJEMISK PROSESSAR- BEID, TREFOREDLINGS- OG PAPIRARBEID .....	3	3	-	3	-	-	-	-	3	3	-
LASTE-, LOSSE- OG LAGERARBEID .....	25	25	-	25	-	4	4	-	21	21	-
SERVICEARBEID I ALT ...	101	99	1	16	85	31	2	29	70	14	56
SIVILT OVERVÅKNINGS- OG TRYGGINGSARBEID ..	-	-	-	-	-	-	-	-	-	-	-
HOTELL- OG RESTAU- RANTARBEID, HUSARBEID	54	53	-	6	48	12	-	12	42	6	36
VAKTMESTER- OG RENGJØRINGSARBEID ...	30	30	-	8	22	14	2	12	16	6	10
MILITÆRT ARBEID .....	33	33	-	33	-	5	5	-	28	28	-
UOPPGITT .....	4	3	-	3	1	2	2	-	2	1	1

1 BARE ET UTVALG AV YRKESOMRÅDER ER SPESIFISERT

TABELL 5. PERSONER 16-69 ÅR ETTER YRKESAKTIVITET, KJØNN OG HØYESTE UTDANNING

KJØNN OG HØYESTE UTDANNING	I ALT	UTEN YRKESAKTIVITET, ARBEIDSTIMER UNDER 100 TIMER ELLER UOPPGITT		MED 100 ARBEIDSTIMER ELLER MER					1 000 TIMER OG MER
		AV DISSE:		100-499 TIMER		500-999 TIMER			
		I ALT	ELEVER, STU- DENTER	I ALT	AV DISSE: ELEVER, STU- DENTER	I ALT	AV DISSE: ELEVER, STU- DENTER		
I ALT .....	2 030	697	134	1 333	74	14	268	8	991
MENN I ALT .....	1 111	178	75	933	32	10	97	6	804
UNGDOMSSKOLENIVÅ, 7-9 ÅR, I ALT ..	945	129	35	816	24	5	94	5	698
7-ÅRIG FOLKESKOLE .....	658	83	2	575	14	-	70	1	491
ALLMENT FAGFELT ELLERS .....	144	37	25	107	4	1	12	3	91
ADMINISTRASJON OG ØKONOMI .....	55	2	1	53	2	1	2	1	49
INDUSTRI, HÅNDVERK OG TEKNIKK ..	68	6	6	62	4	3	8	-	50
SAMFERDSEL .....	8	-	-	8	-	-	1	-	7
JORDBRUK, SKOGBRUK OG FISKE ....	9	1	1	8	-	-	-	-	8
TJENESTEYTING OG FORSVAR .....	3	-	-	3	-	-	1	-	2
GYMNASNIVÅ I, 10 ÅR, I ALT .....	87	27	23	60	1	1	2	-	57
ALLMENT FAGFELT .....	40	21	19	19	-	-	-	-	19
ADMINISTRASJON OG ØKONOMI .....	-	-	-	-	-	-	-	-	-
INDUSTRI, HÅNDVERK OG TEKNIKK ..	23	2	1	21	1	1	1	-	19
SAMFERDSEL .....	14	2	2	12	-	-	-	-	12
JORDBRUK, SKOGBRUK OG FISKE ....	7	2	1	5	-	-	1	-	4
TJENESTEYTING OG FORSVAR .....	3	-	-	3	-	-	-	-	3
GYMNASNIVÅ II,III, 11-12 ÅR, I ALT	31	6	6	25	5	2	1	1	19
ALLMENT FAGFELT .....	16	6	6	10	5	2	1	1	4
ADMINISTRASJON OG ØKONOMI .....	-	-	-	-	-	-	-	-	-
INDUSTRI, HÅNDVERK OG TEKNIKK ..	7	-	-	7	-	-	-	-	7
SAMFERDSEL .....	8	-	-	8	-	-	-	-	8
HELSEVERN .....	-	-	-	-	-	-	-	-	-
JORDBRUK, SKOGBRUK OG FISKE ....	-	-	-	-	-	-	-	-	-
TJENESTEYTING OG FORSVAR .....	-	-	-	-	-	-	-	-	-
UNIVERSITETS- OG HØGSKOLENIVÅ I, 13-14 ÅR, I ALT .....	23	1	-	22	-	-	-	-	22
UNDERVISNING .....	15	1	-	14	-	-	-	-	14
ADMINISTRASJON, ØKONOMI, SAMFUNNSVITENSKAP OG JUS .....	-	-	-	-	-	-	-	-	-
NATURVITENSKAP OG TEKNIKK .....	7	-	-	7	-	-	-	-	7
UNIVERSITETS-, HØGSKOLENIVÅ II,III OG FORSKERNIVÅ, OVER 14 ÅR, I ALT	10	-	-	10	2	2	-	-	8
UNDERVISNING .....	3	-	-	3	-	-	-	-	3
ADMINISTRASJON, ØKONOMI, SAMFUNNSVITENSKAP OG JUS .....	-	-	-	-	-	-	-	-	-
NATURVITENSKAP OG TEKNIKK .....	3	-	-	3	1	1	-	-	2
UOPPGITT ELLER INGEN UTDANNING ...	15	15	11	-	-	-	-	-	-
KVINNER I ALT .....	919	519	59	400	42	4	171	2	187
UNGDOMSSKOLENIVÅ, 7-9 ÅR, I ALT ..	836	480	38	356	39	2	164	2	153
7-ÅRIG FOLKESKOLE .....	573	332	2	241	22	-	132	-	87
ALLMENT FAGFELT ELLERS .....	185	107	31	78	10	-	24	1	44
ADMINISTRASJON OG ØKONOMI .....	32	13	-	19	3	1	5	1	11
INDUSTRI, HÅNDVERK OG TEKNIKK ..	6	4	1	2	-	-	-	-	-
SAMFERDSEL .....	-	-	-	-	-	-	-	-	-
HELSEVERN .....	-	-	-	-	-	-	-	-	-
TJENESTEYTING OG FORSVAR .....	40	24	4	16	-	1	-	-	-
GYMNASNIVÅ I, 10 ÅR, I ALT .....	38	23	13	15	2	2	5	-	8
ALLMENT FAGFELT .....	32	21	13	11	2	2	2	-	7
INDUSTRI, HÅNDVERK OG TEKNIKK ..	4	1	-	3	-	-	2	-	1
HELSEVERN .....	-	-	-	-	-	-	-	-	-
TJENESTEYTING OG FORSVAR .....	-	-	-	-	-	-	-	-	-
GYMNASNIVÅ II,III, 11-12 ÅR, I ALT	20	7	3	13	-	-	2	-	11
ALLMENT FAGFELT .....	9	3	3	6	-	-	1	-	5
ADMINISTRASJON OG ØKONOMI .....	-	-	-	-	-	-	-	-	-
INDUSTRI, HÅNDVERK OG TEKNIKK ..	-	-	-	-	-	-	-	-	-
HELSEVERN .....	8	3	-	5	-	-	1	-	4
UNIVERSITETS- OG HØGSKOLENIVÅ I, 13-14 ÅR, I ALT .....	16	2	-	14	1	-	-	-	13
UNDERVISNING .....	11	-	-	11	-	-	-	-	11
NATURVITENSKAP OG TEKNIKK .....	-	-	-	-	-	-	-	-	-
UNIVERSITETS-, HØGSKOLENIVÅ II,III OG FORSKERNIVÅ, OVER 14 ÅR, I ALT	3	1	1	2	-	-	-	-	-
ADMINISTRASJON, ØKONOMI, SAMFUNNSVITENSKAP OG JUS .....	-	-	-	-	-	-	-	-	-
NATURVITENSKAP OG TEKNIKK .....	-	-	-	-	-	-	-	-	-
UOPPGITT ELLER INGEN UTDANNING ...	6	6	4	-	-	-	-	-	-

1 BARE ET UTVALG AV FAGOMRÅDER ER SPESIFISERT UNDER DE ENKELTE UTDANNINGSNIVÅER

TABELL 6. YRKESAKTIVE, SKOLEELEVER OG STUDENTER 16 ÅR OG OVER ETTER KJØNN OG ARBEIDS-/SKOLE-/STUDIESTED PR. 1. NOVEMBER 1970

ARBEIDS-/SKOLE-/STUDIESTED	I ALT	1			2		
		YRKESAKTIVE			SKOLEELEVER OG STUDENTER		
		I ALT	MENN	KVINNER	I ALT	MENN	KVINNER
I ALT .....	1 316	1 179	815	364	137	79	58
I KOMMUNEN .....	852	807	487	320	45	25	20
TROMSØ .....	120	71	58	13	49	27	22
OSLO .....	16	6	4	2	10	5	5
BATSFJORD .....	13	13	9	4	-	-	-
VARDØ .....	12	12	9	3	-	-	-
NORCKAPP .....	11	11	10	1	-	-	-
SKJERVØY .....	10	10	10	-	-	-	-
ANDRE KOMMUNER I FYLKET .....	39	23	17	6	16	7	9
ANDRE KOMMUNER UTENFOR FYLKET ...	65	50	46	4	15	13	2
ANNET STED .....	178	176	165	11	2	2	-

1 EKSKL. PERSONER SOM AVTJENTE VERNEPLIKTSTJENESTE OG YRKESAKTIVE SOM IKKE HAR OPPGITT ARBEIDSTED

2 EKSKL. SKOLEELEVER OG STUDENTER SOM IKKE HAR OPPGITT SKOLE-/STUDIESTED

TABELL 7. FAMILIER OG PERSONER ETTER FAMILIETYPPE OG HUSHOLDNINGSTYPE

HUSHOLDNINGSTYPE	I ALT		FAMILIER MED TO ELLER FLERE PERSONER							
	FAMI- LIER	PER- SONER	FAMI- LIER MED EN PER- SON	I ALT		EKTE- PAR UTEN UGIFTE BARN	EKTEPAR MED UGIFTE BARN		MOR ELLER FAR MED UGIFTE BARN	
				FAMI- LIER	PER- SONER		FAMI- LIER	PER- SONER	FAMI- LIER	PER- SONER
I ALT .....	1 079	3 280	333	746	2 947	134	458	2 272	154	407
PRIVATHUSHOLDNING I ALT .....	1 075	3 276	329	746	2 947	134	458	2 272	154	407
MED EN FAMILIE .....	608	2 231	104	504	2 127	91	335	1 715	78	230
MED TO FAMILIER .....	336	810	146	190	664	35	99	459	56	135
MED FLERE FAMILIER .....	131	235	79	52	156	8	24	98	20	42
FELLESHUSHOLDNING .....	4	4	4	-	-	-	-	-	-	-
ANNEN HUSHOLDNING .....	-	-	-	-	-	-	-	-	-	-

TABELL 8. PERSONER 16 ÅR OG OVER MED EGEN BOLIG ETTER ALDER, EKTESKAPELIG STATUS OG KJØNN

EKTESKAPELIG STATUS OG KJØNN	I ALT	ALDER									
		16-19	20-24	25-29	30-39	40-49	50-59	60-69	70-79	80 OG OVER	
		PERSONER 16 ÅR OG OVER I ALT ...	2 261	264	275	187	349	342	338	275	165
AV DISSE: MED EGEN BOLIG .....	1 365	3	34	88	229	296	304	238	134	39	
MENN I ALT .....	1 221	138	155	101	197	195	194	131	81	29	
AV DISSE: MED EGEN BOLIG .....	679	-	12	31	105	156	169	115	70	21	
KVINNER I ALT .....	1 040	126	120	86	152	147	144	144	84	37	
AV DISSE: MED EGEN BOLIG .....	686	3	22	57	124	140	135	123	64	18	
UGIFTE I ALT .....	876	257	216	84	110	56	57	57	27	12	
AV DISSE: MED EGEN BOLIG .....	119	-	3	11	9	21	26	30	15	4	
MENN I ALT .....	579	138	135	65	89	51	47	36	13	5	
AV DISSE: MED EGEN BOLIG .....	92	-	2	8	7	19	23	22	8	3	
KVINNER I ALT .....	297	119	81	19	21	5	10	21	14	7	
AV DISSE: MED EGEN BOLIG .....	27	-	1	3	2	2	3	8	7	1	
GIFTE OG BEPARERTE I ALT .....	1 204	7	59	103	236	275	259	168	79	18	
AV DISSE: MED EGEN BOLIG .....	1 105	3	31	77	218	265	257	164	76	14	
MENN I ALT .....	601	-	20	36	108	142	142	86	54	13	
AV DISSE: MED EGEN BOLIG .....	554	-	10	23	98	135	141	84	52	11	
KVINNER I ALT .....	603	7	39	67	128	133	117	82	25	5	
AV DISSE: MED EGEN BOLIG .....	551	3	21	54	120	130	116	80	24	3	
FØR GIFTE I ALT .....	181	-	-	-	3	11	22	50	59	36	
AV DISSE: MED EGEN BOLIG .....	141	-	-	-	2	10	21	44	43	21	
MENN I ALT .....	41	-	-	-	-	2	5	9	14	11	
AV DISSE: MED EGEN BOLIG .....	33	-	-	-	-	2	5	9	10	7	
KVINNER I ALT .....	140	-	-	-	3	9	17	41	45	25	
AV DISSE: MED EGEN BOLIG .....	108	-	-	-	2	8	16	35	33	14	

TABELL 9. HUS, BOLIGER, ROM OG BOSATTE ETTER HUSTYPE

	PERMANENT BOLIGBYGG									PRO- VI- SOR- ISK BO- LIG- BYGG	FOR- RET- NING- BYGG M.V.	BYGG FOR- FEL- LES- HUS- HOLD- NING	UOPP- GITT HUS- TYPE
	I ALT	I ALT	VA- NING- HUS I	FRITT- LIGG- ENDE	ENE- BOLIG I	ANNEN ENE- BOLIG	HORI- SON- TALT	ANNET SMÅHUS	BLOKK				
			TILKN. TIL GÅRDS- DRIFT	ENE- BOLIG	REKKE, KJEDE, ATRIUM M.V.		DEL- TO- MANN- BOLIG						
HUS .....	784	767	404	340	10	-	8	5	-	10	5	2	-
BOLIGER I ALT ...	818	794	417	340	10	-	16	11	-	16	6	2	-
AV DISSE: BEBODDE	817	793	416	340	10	-	16	11	-	16	6	2	-
ROM .....	4 202	4 131	2 279	1 694	52	-	71	35	-	40	23	8	-
BOSATTE .....	3 276	3 206	1 886	1 214	36	-	47	23	-	46	:	:	-
BOLIGER PR. HUS .	1,0	1,0	1,0	1,0	1,0	-	2,0	2,2	-	1,6	1,2	1,0	-
ROM PR. BOLIG ...	5,1	5,2	5,5	5,0	5,2	-	4,4	3,2	-	2,5	3,8	4,0	-
BOSATTE PR. BOLIG	4,0	4,0	4,5	3,6	3,6	-	2,9	2,1	-	2,9	:	:	-
BOSATTE PR. ROM .	0,8	0,8	0,8	0,7	0,7	-	0,7	0,7	-	1,2	:	:	-

TABELL 10. BEBODDE BOLIGER ETTER HUSTYPE OG BYGGEGÅR, OG HUS, ROM OG BOSATTE ETTER HUSETS BYGGEGÅR

HUSETS BYGGEGÅR	HUS	BEBODDE BOLIGER						ROM	BOSATTE	BOSATTE			
		I ALT	I PERMANENTE BOLIGBYGG				I ALT			BE- BOD- DE BO- LIG- ER PR. HUS	ROM PR. BO- LIG	PR. BO- LIG	PR. ROM
			I VANINGS- HUS I	FRITT- LIGG- ENDE OG I	ENE- BOLIG MANN- BOLIG OG SMÅHUS	I ANDRE ENE- OG BLOKK- ER BYGG							
I ALT .....	784	817	793	756	37	-	24	4 202	3 276	1,0	5,1	4,0	0,8
1900 OG FØR ....	11	11	11	11	-	-	-	42	21	1,0	3,8	1,9	0,5
1901-1910 .....	3	3	3	3	-	-	-	12	5	1,0	4,0	1,7	0,4
1911-1920 .....	8	8	8	8	-	-	-	35	31	1,0	4,4	3,9	0,9
1921-1930 .....	6	6	6	6	-	-	-	34	13	1,0	5,7	2,2	0,4
1931-1940 .....	20	20	19	19	-	-	1	99	47	1,0	5,0	2,4	0,5
1941-1945 .....	5	5	5	5	-	-	-	27	15	1,0	5,4	3,0	0,6
1946-1950 .....	238	250	250	238	12	-	-	1 355	949	1,1	5,4	3,8	0,7
1951-1960 .....	287	297	290	279	11	-	7	1 541	1 254	1,0	5,2	4,2	0,8
1961-1970 .....	205	215	199	185	14	-	16	1 050	933	1,0	4,9	4,3	0,9
UOPPGITT .....	1	2	2	2	-	-	-	7	8	2,0	3,5	4,0	1,1

TABELL 11. BEBODDE BOLIGER ETTER HUSTYPE OG TALLET PÅ ROM, OG BOSATTE ETTER TALLET PÅ ROM I BOLIGEN

TALLET PÅ ROM, EKSKL. KJØKKEN	BEBODDE BOLIGER						I ANDRE BYGG	BOSATTE	
	I ALT	I PERMANENTE BOLIGBYGG				I ALT		PR. ROM	
		I VANINGS- HUS I	FRITT- LIGG- ENDE OG I	ENE- BOLIG MANN- BOLIG OG SMÅHUS	I ANDRE ENE- OG BLOKKER				
I ALT .....	817	793	756	37	-	24	3 276	0,8	
0 ROM ELLER UOPPGITT ..	-	-	-	-	-	-	-	-	
1 ROM I ALT .....	34	24	19	5	-	10	51	0,9	
MED KJØKKEN I ALT ...	24	24	19	5	-	-	32	0,7	
UNDER 6 KVM. ....	2	2	1	1	-	-	:	:	
6 KVM. OG MER .....	22	22	18	4	-	-	:	:	
UTEN KJØKKEN .....	10	-	-	-	-	10	19	1,9	
2 ROM I ALT .....	56	55	50	5	-	1	131	0,8	
MED KJØKKEN .....	56	55	50	5	-	1	131	0,8	
UTEN KJØKKEN .....	-	-	-	-	-	-	-	-	
3 ROM .....	107	98	92	6	-	9	296	0,7	
4 ROM .....	287	284	268	16	-	3	1 145	0,8	
5 ROM .....	237	237	233	4	-	-	1 117	0,8	
6 ROM .....	77	76	75	1	-	1	430	0,8	
7 ROM .....	16	16	16	-	-	-	86	0,7	
8 ROM OG MER .....	3	3	3	-	-	-	20	0,7	

TABELL 12. BEBODDE BOLIGER, ROM OG BOSATTE ETTER BOLIGTETTHET

	I ALT	BOSATTE PR. ROM, INKL. KJØKKEN PÅ 6 KVM. OG MER									0 ROM ELLER UOPP- GITT
		UNDER	0,25-	0,50-	0,75-	1,00-	1,25-	1,50-	1,75-	2,00	
		0,25	0,49	0,74	0,99	1,24	1,49	1,74	1,99	OG MER	
BEBODDE BOLIGER .....	817	41	150	211	139	171	46	34	6	19	-
ROM .....	4 202	229	776	1 054	738	891	256	169	28	61	-
BOSATTE .....	3 276	41	272	616	599	951	342	267	50	138	-
ROM PR. BOLIG .....	5,1	5,6	5,2	5,0	5,3	5,2	5,6	5,0	4,7	3,2	-
BOSATTE PR. BOLIG .....	4,0	1,0	1,8	2,9	4,3	5,6	7,4	7,9	8,3	7,3	-

TABELL 13. BEBODDE BOLIGER, ROM OG BOSATTE ETTER BOLIGENS UTSTYR

	I ALT	INNLAGT VANN I HUSET								IKKE INN- LAGT VANN I HUSET	UOPP- GITT
		EGET WC		FELLES WC		EGET ELLER FELLES WC OG UTEN BAD		UTEN WC			
		EGET	FELLES	EGET	FELLES	EGET	FELLES	EGET	UTEN		
		BAD	BAD	BAD	BAD	ELLER FELLES BAD	ELLER FELLES BAD	BAD	BAD		
BEBODDE BOLIGER .....	817	762	387	13	-	8	51	79	224	55	-
ROM .....	4 202	3 997	2 102	47	-	8	266	424	1 150	205	-
BOSATTE .....	3 276	3 149	1 791	28	-	17	182	343	783	127	-
ROM PR. BOLIG .....	5,1	5,2	5,4	3,6	-	1,0	5,2	5,4	5,1	3,7	-
BOSATTE PR. BOLIG .....	4,0	4,1	4,6	2,2	-	2,1	3,6	4,3	3,5	2,3	-
BOSATTE PR. ROM .....	0,8	0,8	0,9	0,6	-	2,1	0,7	0,8	0,7	0,6	-

TABELL 14. BEBODDE BOLIGER, ROM OG BOSATTE ETTER EIER-/LEIERFORHØLDET TIL BOLIGEN

	I ALT	BOLIGINNEHAVEREN DISPONERER BOLIGEN SOM								TJEN- ESTE- ELLER FOR- PAK- TER- BOLIG	UOPP- GITT
		EIER	LEIEBØR								
			MED AKSJE/ANDEL				UTEN AKSJE/ANDEL				
			I ALT	MED INN- SKOTT	UTEN INN- SKOTT	I ALT	MED INN- SKOTT	UTEN INN- SKOTT			
BEBODDE BOLIGER ...	817	732	41	-	-	-	41	-	41	44	-
ROM .....	4 202	3 864	177	-	-	-	177	-	177	161	-
BOSATTE .....	3 276	3 036	116	-	-	-	116	-	116	124	-
ROM PR. BOLIG .....	5,1	5,3	4,3	-	-	-	4,3	-	4,3	3,7	-
BOSATTE PR. BOLIG .....	4,0	4,1	2,8	-	-	-	2,8	-	2,8	2,8	-
BOSATTE PR. ROM .....	0,8	0,8	0,7	-	-	-	0,7	-	0,7	0,8	-

TABELL 15. FOLKEMENGDEN ETTER ALDER, KJØNN OG TELLINGSKRETS

TELLINGSKRETS OG KJØNN	I ALT	ALDER									
		UNDER 7	7-15	16-19	20-24	25-29	30-39	40-49	50-59	60-69	70 OG OVER
KOMMUNEN I ALT .....	3 280	471	548	264	275	187	349	342	338	275	231
MENN I ALT .....	1 724	226	277	138	155	101	197	195	194	131	110
UGIFTE .....	1 082	226	277	138	135	65	89	51	47	36	18
GIFTE OG SEPARERTE .....	601	-	-	-	20	36	108	142	142	86	67
FØR GIFTE .....	41	-	-	-	-	-	-	2	5	9	25
KVINNER I ALT .....	1 556	245	271	126	120	86	152	147	144	144	121
UGIFTE .....	813	245	271	119	81	19	21	5	10	21	21
GIFTE OG SEPARERTE .....	603	-	-	7	39	67	128	133	117	82	30
FØR GIFTE .....	140	-	-	-	-	-	3	9	17	41	70
TETTBYGDE KRETSE I ALT ...	320	56	51	16	21	32	42	29	34	21	18
MENN .....	167	29	30	6	8	17	23	18	19	8	9
KVINNER .....	153	27	21	10	13	15	19	11	15	13	9
13 OLDERDALEN .....	320	56	51	16	21	32	42	29	34	21	18
MENN .....	167	29	30	6	8	17	23	18	19	8	9
KVINNER .....	153	27	21	10	13	15	19	11	15	13	9
SPREDTBYGDE KRETSE I ALT .	2 960	415	497	248	254	155	307	313	304	254	213
MENN .....	1 557	197	247	132	147	84	174	177	175	123	101
KVINNER .....	1 403	218	250	116	107	71	133	136	129	131	112
01 DJUPVIK .....	281	30	38	25	18	9	25	36	42	33	25
MENN .....	141	13	17	12	14	3	13	20	24	12	13
KVINNER .....	140	17	21	13	4	6	12	16	18	21	12
02 NORDMANNVIK .....	156	19	27	15	11	5	20	10	14	23	12
MENN .....	79	8	11	7	8	4	10	5	5	15	6
KVINNER .....	77	11	16	8	3	1	10	5	9	8	6
03 OLDERDALEN .....	150	13	19	10	17	6	20	18	19	21	7
MENN .....	86	7	11	5	9	4	11	11	11	13	4
KVINNER .....	64	6	8	5	8	2	9	7	8	8	3
04 STORSLETT .....	236	34	35	19	17	18	22	26	24	26	15
MENN .....	121	13	16	10	7	10	15	17	12	12	9
KVINNER .....	115	21	19	9	10	8	7	9	12	14	6
05 TROLLVIK .....	199	16	36	12	19	12	13	28	23	18	22
MENN .....	112	9	19	8	10	7	8	14	15	10	12
KVINNER .....	87	7	17	4	9	5	5	14	8	8	10
06 BIRTAVARRE .....	339	56	51	26	26	17	34	35	38	27	29
MENN .....	179	27	31	15	12	9	17	18	25	11	14
KVINNER .....	160	29	20	11	14	8	17	17	13	16	15
07 SKATTVOLL .....	205	23	26	26	22	14	17	23	25	13	16
MENN .....	106	10	12	11	14	9	9	12	17	5	7
KVINNER .....	99	13	14	15	8	5	8	11	8	8	9
08 KÅFJORDDALEN .....	325	66	49	25	29	31	39	29	27	18	12
MENN .....	160	29	22	10	17	15	23	14	14	10	6
KVINNER .....	165	37	27	15	12	16	16	15	13	8	6
09 SKARDAL/LØKVOLL .....	156	24	21	9	15	10	25	17	11	11	13
MENN .....	88	15	12	6	8	6	16	9	6	4	6
KVINNER .....	68	9	9	3	7	4	9	8	5	7	7
10 NEDRE MANDALEN .....	489	76	101	46	43	21	49	39	48	33	33
MENN .....	262	38	52	25	26	11	29	26	28	16	11
KVINNER .....	227	38	49	21	17	10	20	13	20	17	22
11 ØVRE MANDALEN .....	135	13	29	13	9	2	15	20	15	8	11
MENN .....	73	6	13	10	4	2	10	13	9	3	3
KVINNER .....	62	7	16	3	5	-	5	7	6	5	8
12 SAMUELSBERG .....	289	45	65	22	28	10	28	32	18	23	18
MENN .....	150	22	31	13	18	4	13	18	9	12	10
KVINNER .....	139	23	34	9	10	6	15	14	9	11	8

TABELL 16. PERSONER 16 ÅR OG OVER ETTER VIKTIGSTE KILDE TIL LIVSOPPHOLD, NÆRING, KJØNN OG TELLINGSKRETS

VIKTIGSTE KILDE TIL LIVSOPPHOLD											
INNTEKT AV EGET ARBEID											
TELLINGSKRETS OG KJØNN	I ALT	NÆRING							PEN- SJON, TRYGD	FOR- MUE, LÅN, STI- PEND M.V.	HUSAR- BEID I HJEM- MET, FORSØR- GET
		I ALT	JORD- BRUK, FISKE HVAL- FANGST	INDU- STRI M.V., BYGGE- OG ANL. VIRK- SCMHET	VARE- HANDEL	SAM- FERD- SEL	TJEN- ESTE- YTENDE NÆR- INGER	UOPP- GITT			
KOMMUNEN I ALT .....	2 261	1 111	309	454	66	108	170	4	494	43	613
MENN .....	1 221	893	260	400	42	91	97	3	211	25	92
KVINNER .....	1 040	218	49	54	24	17	73	1	283	18	521
TETTBYGDE KRETSE I ALT ...	213	102	19	28	10	9	36	-	41	6	64
MENN .....	108	76	18	23	6	7	22	-	23	4	5
KVINNER .....	105	26	1	5	4	2	14	-	18	2	59
13 OLDERDALEN .....	213	102	19	28	10	9	36	-	41	6	64
MENN .....	108	76	18	23	6	7	22	-	23	4	5
KVINNER .....	105	26	1	5	4	2	14	-	18	2	59
SPREDTBYGDE KRETSE I ALT .	2 048	1 009	290	426	56	99	134	4	453	37	549
MENN .....	1 113	817	242	377	36	84	75	3	188	21	87
KVINNER .....	935	192	48	49	20	15	59	1	265	16	462
01 DJUPVIK .....	213	89	22	37	5	14	11	-	57	15	52
MENN .....	111	76	22	34	2	10	8	-	23	7	5
KVINNER .....	102	13	-	3	3	4	3	-	34	8	47
02 NORDMANNVIK .....	110	50	13	24	4	6	3	-	25	2	33
MENN .....	60	39	9	21	3	5	1	-	15	1	5
KVINNER .....	50	11	4	3	1	1	2	-	10	1	28
03 OLDERDALEN .....	118	68	27	20	-	12	9	-	24	1	25
MENN .....	68	58	23	19	-	11	5	-	8	1	1
KVINNER .....	50	10	4	1	-	1	4	-	16	-	24
04 STORSLETT .....	167	86	28	35	6	9	8	-	37	1	43
MENN .....	92	72	22	31	6	9	4	-	17	1	2
KVINNER .....	75	14	6	4	-	-	4	-	20	-	41
05 TROLLVIK .....	147	71	18	32	4	4	11	2	40	6	30
MENN .....	84	60	18	29	3	1	7	2	18	2	4
KVINNER .....	63	11	-	3	1	3	4	-	22	4	26
06 BIRTAVARRE .....	232	102	13	42	11	10	26	-	56	4	70
MENN .....	121	81	12	39	8	8	14	-	23	4	13
KVINNER .....	111	21	1	3	3	2	12	-	33	-	57
07 SKATTVOLL .....	156	81	17	49	2	4	8	1	27	4	44
MENN .....	84	69	17	44	1	2	5	-	11	2	2
KVINNER .....	72	12	-	5	1	2	3	1	16	2	42
08 K&FJORDALEN .....	210	117	14	82	3	4	14	-	26	3	64
MENN .....	109	88	7	69	2	4	6	-	11	2	8
KVINNER .....	101	29	7	13	1	-	8	-	15	1	56
09 SKARDAL/LØKVOLL .....	111	55	19	19	7	3	7	-	26	-	30
MENN .....	61	44	16	19	4	3	2	-	11	-	6
KVINNER .....	50	11	3	-	3	-	5	-	15	-	24
10 NEDRE MANDALEN .....	312	153	63	51	7	14	17	1	71	1	87
MENN .....	172	121	50	42	3	14	11	1	28	1	22
KVINNER .....	140	32	13	9	4	-	6	-	43	-	65
11 ØVRE MANDALEN .....	93	52	28	13	-	7	4	-	22	-	19
MENN .....	54	39	20	11	-	6	2	-	9	-	6
KVINNER .....	39	13	8	2	-	1	2	-	13	-	13
12 SAMUELSBERG .....	179	85	28	22	7	12	16	-	42	-	52
MENN .....	97	70	26	19	4	11	10	-	14	-	13
KVINNER .....	82	15	2	3	3	1	6	-	28	-	39



TABELL 17. HOVEDTALL FOR HUS OG BEBODDE BOLIGER I DE ENKELTE TELLINGSKRETSETER

TELLINGSKRETS	HUS				BEBODDE BOLIGER						BO-SAT-TE PR. ROM
	I ALT	AV DISSE:			I ALT	AV DISSE MED:					
		VAN.HUS TILKN. GARDS- DRIFT, FRITTL. ENEBOL.	BYGGEAR			INNLAGT VANN I HUSET	EGET WC OG EGET BAD	WC OG BAD ELLERS	EGET ELLER FELLES WC OG UTEN BAD	EGET ELLER FELLES BAD OG UTEN WC	
KOMMUNEN I ALT .....	784	744	525	205	817	762	387	21	51	79	0,8
TETTBYGDE KRETSE I ALT ...	86	69	50	27	91	86	50	3	8	3	0,7
13 OLDERDALEN .....	86	69	50	27	91	86	50	3	8	3	0,7
SPREDBYGDE KRETSE I ALT .	698	675	475	178	726	676	337	18	43	76	0,8
01 DJUPVIK .....	79	78	61	12	81	77	48	-	12	3	0,7
02 NORDMANNVIK .....	43	42	20	12	45	41	23	1	2	1	0,7
03 OLDERDALEN .....	44	44	32	10	44	37	19	-	2	2	0,7
04 STORSLETT .....	54	51	46	4	58	55	21	2	4	4	0,9
05 TROLLVIK .....	51	51	42	6	51	46	21	-	5	4	0,7
06 BIRTAVARRE .....	88	84	48	31	90	79	50	2	4	5	0,7
07 SKATTVOLL .....	46	46	31	12	47	47	20	-	-	9	0,7
08 KÅFJORDALEN .....	70	59	35	29	78	76	44	8	2	9	0,9
09 SKARDAL/LØKKVOLL .....	37	36	25	12	41	40	17	2	1	13	0,9
10 NEDRE MANDALEN .....	99	99	70	28	101	93	33	2	2	19	0,9
11 ØVRE MANDALEN .....	29	29	23	6	29	26	7	-	2	3	0,8
12 SAMUELSBERG .....	58	56	42	16	61	59	34	1	7	4	0,9

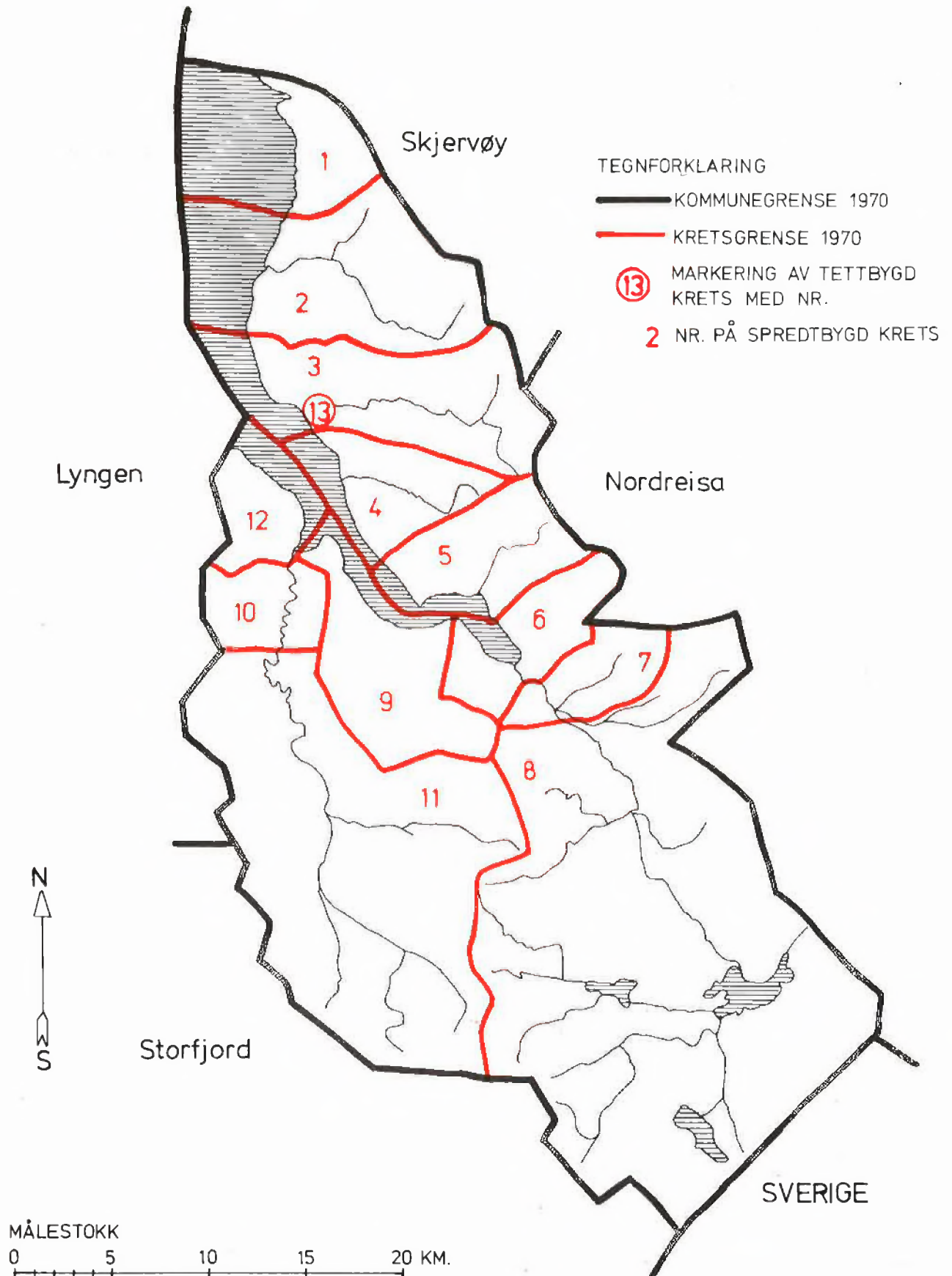
## KRETSFORTEGNELSE

Krets- nr.	Navnet på kretsen	Krets- type <sup>1)</sup>	Omfang
1	Djupvik	S	gnr. 1, gnr. 2 bnr. 1-13, 15, 18, 21, 22, 24-27, 31, 32 Vindstad, 35, 36, 43, 44, 46, 47, 49, 54-56 og 58.
2	Nordmannvik	S	Gnr. 2 bnr. 19, 20, 28, 32 Nyheim, 34, 37-40, 42, 45, 60 og 61, gnr. 3-5.
3	Olderdalen	S	Gnr. 6. Unntatt bnr. under krets 13.
4	Storslett	S	Gnr. 8-11. Unntatt bnr. under krets 13.
5	Trollvik	S	Gnr. 12-17.
6	Birtavarre	S	Gnr. 18-20.
7	Skattvoll	S	Gnr. 21-24.
8	Kåfjorddalen	S	Gnr. 25.
9	Skardal/Løkvoll	S	Gnr. 28, gnr. 29 bnr. 1, 2, 4, 5, 7, 8, 11, 14, 19, 20, 23, 25 og 27-30.
10	Nedre Mandalen	S	Gnr. 30, 31 og 34.
11	Øvre Mandalen	S	Gnr. 29 bnr. 6, gnr. 32, 33, gnr. 35 bnr. 36 og 45.
12	Samuelsberg	S	Gnr. 35 bnr. 1-9, 11, 12, 14, 20, 23, 29, 30, 35, 37, 39, 41, 42, 44, 46-50, 55, 56, 58-61 og 63, gnr. 36.
13	Olderdalen	T	Se vedlegg 3.

1) T = Tettbygd krets. S = Spredtbygd krets.



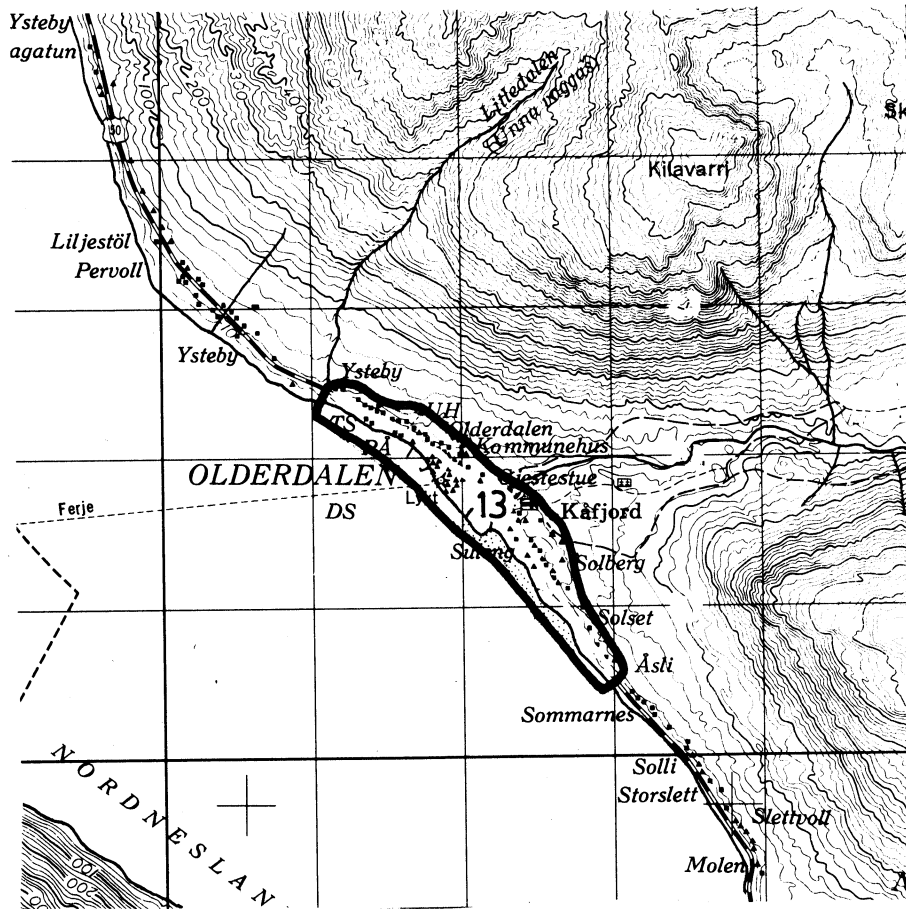
## 1940 KÅFJORD






# 1940 KÅFJORD

## TETTBYGD KRETS



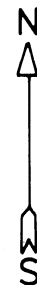
MÅLESTOKK 1: 50 000



### TEGNFORKLARING

— KRETSGRENSE 1970

13 NR. PÅ TETTBYGD KRETS



Med samtykke fra Norges Geografiske Oppmåling er N G O's kartmateriale brukt som kartgrunnlag.