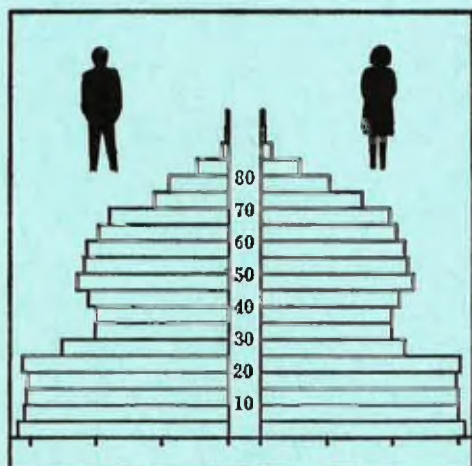


STATISTISKE KOMMUNEHEFTER



# FOLKE- OG BOLIGTELLING

1. NOVEMBER 1970

1001 **KRISTIANSAND S**

STATISTISK SENTRALBYRÅ  
OSLO


STATISTISKE KOMMUNEHEFTER



FOLKE- OG BOLIGTELLING  
1. NOVEMBER 1970

1001 KRISTIANSAND S

STATISTISK SENTRALBYRÅ  
OSLO 1974



## FORORD

Den første statistikken utarbeidd på grunnlag av oppgaver til folketellingen i 1970, ble publisert i desember 1971 i heftet "Folkemengden etter alder og ekteskapeleg status, 31. desember 1970".

I serien Statistiske kommunehefter legger Statistisk Sentralbyrå fram de viktigste resultater fra Folke- og bolig telling 1970 for hver enkelt kommune. Heftene vil bli utgitt fra midten av 1972 til siste halvdel av 1973. Da kontrollen av tellingsoppgavene ikke er avsluttet når kommuneheftene utarbeides, er tallene i disse heftene foreløpige.

Endelige tall for hele landet vil bli publisert i 6 hefter som ventes å bli utgitt i 1974. Disse publikasjonene vil også inneholde tabeller med geografiske fordelinger. I tillegg til de tabellene som blir trykt, vil det bli utarbeidd tabeller med mer detaljert statistikk. På grunnlag av tellingsresultatene vil det videre bli utarbeidd et bosettingskart og flere større spesialartikler.


Professor Hallstein Myklebost, Geografisk Institutt, Universitetet i Oslo, har vært Byråets konsulent i arbeidet med kretsinn delingen.

Statistisk Sentralbyrå, Oslo, 2. mai 1972

Petter Jakob Bjerve

---

Einar Jensen



## INNHold

Side

P r i n s i p p e r   o g   d e f i n i s j o n e r .....	7
1. Omfanget av Folke- og bolig telling 1970 .....	7
2. Definisjon av personkjennemerker .....	7
3. Definisjon av familie- og husholdningstype .....	10
4. Definisjon av hus og bolig og hus- og boligkjennemerker .....	11
5. Inndelingen i tellingskretser .....	13
6. Merknader til tabell 1 .....	14

### T a b e l l e r

1. Folkemengden ved folketellingene 1801-1970 .....	16
2. Folkemengden etter kjønn og inntektstakernes viktigste kilde til livsopphold og næring ...	16
3. Personer 16 år og over etter yrkesaktivitet, kjønn og alder .....	16
4. Personer 16 år og over med minst 100 arbeidstimer etter yrkesstatus, arbeidstid, kjønn og næring/yrkesområde .....	17
5. Personer 16-69 år etter yrkesaktivitet, kjønn og høyeste utdanning .....	18
6. Yrkesaktive, skoleelever og studenter 16 år og over etter kjønn og arbeids-/skole-/studie- sted pr. 1. november 1970 .....	19
7. Familier og personer etter familietype og husholdningstype .....	19
8. Personer 16 år og over med egen bolig etter alder, ekteskapelig status og kjønn .....	19
9. Hus, boliger, rom og bosatte etter hustype .....	20
10. Beboede boliger etter hustype og byggeår, og hus, rom og bosatte etter husets byggeår ....	20
11. Beboede boliger etter hustype og tallet på rom, og bosatte etter tallet på rom i boligen .	20
12. Beboede boliger, rom og bosatte etter bolig tetthet .....	21
13. Beboede boliger, rom og bosatte etter boligens utstyr .....	21
14. Beboede boliger, rom og bosatte etter eier-/leierforholdet til boligen .....	21
15. Folkemengden etter alder, kjønn og tellingskrets .....	22
16. Personer 16 år og over etter viktigste kilde til livsopphold, næring, kjønn og tellings- krets .....	24
17. Hovedtall for hus og beboede boliger i de enkelte tellingskretser .....	26

### V e d l e g g

1 a. Kretsfortegnelse .....	27
1 b. Inndelingen i sogn pr. 1. november 1970 .....	28
1 c. Oversikt over endringene i kommuneinndelingen mellom tellingen i 1960 og tellingen i 1970	28
2. Kartskisse over kretsinnndelingen .....	29
3. Oversiktskart over tettbygde kretser .....	30

### S t a n d a r d t e g n

- .. Oppgave mangler
- : Tall kan ikke offentliggjøres
- Null



## PRINSIPPER OG DEFINISJONER

## 1. OMFANGET AV FOLKE- OG BOLIGTELLING 1970

Folketellingen omfatter alle personer (også utenlandske statsborgere) som ifølge Forskrifter av 20. januar 1970 om ordningen og føringen av folkeregistrene, var registrert som bosatt i Norge på tellingstidspunktet den 1. november 1970.

I boligteellingen har en med alle hus og privatboliger (privatleiligheter m.v.) hvor minst én person var registrert bosatt den 1. november 1970. Hus og boliger som var ubodd eller som var bodd bare av midlertidig tilstedeværende (f.eks. ugifte personer som oppholdt seg utenom foreldrenes hjem på grunn av studier), omfattes således ikke av tellingen. Heller ikke er boliger for forpleide i aldershjem, pleiehjem og barnehjem og for losjerende i pensjonater, hoteller o.l. med. Hus hvor alle eller en del av de registrert bosatte var forpleide eller losjerende, er derimot inkludert.

I avsnitt 2 er det gjort nærmere rede for bostedsbegrepet (det sted som en person skal regnes som bosatt) og i avsnitt 4 for hus- og boligbegrepet.

## 2. DEFINISJON AV PERSONKJENNEMERKER

Når ikke annet er nevnt, refererer personopplysningene seg til den 1. november 1970.

*Bosted*

Den enkelte person er i tellingen regnet å ha sitt bosted i den kommune og i den bolig hvor vedkommende var registrert som bosatt den 1. november 1970 ifølge forskriftene om ordningen og føringen av folkeregistrene. Hovedregelen er her at en person skal registreres som bosatt der hvor vedkommende regelmessig tar sin døgnhvile. De viktigste registreringsreglene er ellers:

Bostedsforhold	Skal registreres som bosatt i
Gift person som p.g.a. arbeid, studier, avtjening av verneplikt e.l. oppholder seg utenom ektefellenes felles bolig	Ektefellenes felles bolig
Ugift person som p.g.a. studier, skolegang eller avtjening av verneplikt oppholder seg utenom foreldrenes/forsørgers bolig	Foreldrenes/forsørgers bolig
Ugift person med eget arbeid og som vanligvis ikke bor hos foreldre/forsørger	Boligen der personen vanligvis bor
Person som p.g.a. ferie, besøk hos kjente, forretningsreise e.l. er fraværende fra boligen der vedkommende vanligvis bor	Boligen der personen vanligvis bor
Person som er forpleid i barnehjem, aldershjem, pleiehjem eller er satt bort i privat pleie	Barnehjemmet, aldershjemmet, pleiehjemmet eller boligen hvor personen er i pleie. (På grunn av registreringsvanker er imidlertid en del personer som var anbrakt i pleiehjem, registrert som bosatt i privatbolig på tellingstidspunktet.)
Person som er innlagt på sykehus eller anbrakt på arbeidsskole, arbeidsanstalt eller i fengsel	Boligen der personen var bosatt før innleggelsen eller anbringelsen

Personer som ikke kan henføres til en bestemt bolig, er regnet til gruppen "Uten fast bopel". Av registreringstekniske grunner har en imidlertid i tellingen også måttet ta med enkelte personer med fast bosted i denne gruppen. Personer uten fast bopel er som regel registrert som bosatt i den kommunen hvor de sist hadde fast bosted.



I det følgende er begrepet "Bosatt" brukt i samme betydning som begrepet "Registrert bosatt". Det er ikke som ved tidligere tellinger, hentet inn opplysninger om midlertidig bosted. Fra 1970-tellingen kan det derfor ikke gis oppgaver over den tilstedeværende befolkning.

#### *Alder*

I fordelingene etter alder er den enkelte person gruppert etter alder pr. 31. desember 1970 (1970 minus fødselsår), og ikke som ved tidligere tellinger etter alder på tellingstidspunktet.

#### *Ekteskapelig status*

Det er brukt fire hovedgrupperinger etter ekteskapelig status, nemlig ugifte, gifte, separerte og før gifte. Som før gifte er regnet skilte, enker og enkemenn.

#### *Utdanning*

Opgavene over utdanning omfatter enkeltutdanninger på heltid av minst 5 måneders normal varighet og deltidsutdanninger av tilsvarende varighet. For personer med flere enkeltutdanninger, er den utdanning som har lengst samlet varighet (normal varighet av enkeltutdanningen tillagt varigheten av den forutdanning som kreves) regnet som høyeste utdanning. Av utdanninger med lik samlet varighet, er den som antas å være av størst yrkesmessig betydning, oppfattet som personens høyeste utdanning. Klassifiseringen er i samsvar med Standard for utdanningsgruppering (Statistisk Sentralbyrås Håndbøker, nr. 28). I tellingen er det imidlertid foretatt følgende tre-deling av standardens gymnasnivå (samlet utdanningsvarighet 10-12 år):

1. Utdanning på gymnasnivå I (10 år)
2. Utdanning på gymnasnivå II (11 år)
3. Utdanning på gymnasnivå III (12 år)

Videre er utvidet grunnskoleutdanning (10. frivillig år) i tellingen gruppert sammen med 9-årig grunnskole, mens den er skilt ut som egen gruppe under gymnasnivå i Standard for utdanningsgruppering.

#### *Yrkesaktivitet*

Som yrkesaktivitet er regnet alt arbeid mot vederlag, enten i form av lønn, inntekt av egen bedrift, naturalier e.l., inklusive arbeid som familiemedlem uten fast lønn i familiebedrift (f.eks. gårdsbruk, forretning m.v.), vernepliktstjeneste og tilsvarende plikttjeneste, men eksklusive husarbeid for egen familie.

I gruppen "Med yrkesaktivitet" er tatt med alle personer 16 år og over som utførte yrkesaktivitet i hele eller en del av perioden 1. november 1969 - 31. oktober 1970, også personer som begynte eller sluttet i arbeidslivet i denne perioden, deltidsarbeidere og elever og studenter som hadde hatt feriearbeid.

I tidligere tellinger er personer med inntekt av egen yrkesaktivitet som viktigste kilde til livsopphold, regnet til yrkesbefolkningen (personer med yrke). I disse tellingene avviker imidlertid definisjonen av yrkesaktivitet på enkelte punkter fra definisjonen som er gitt ovenfor. I 1970-tellingen er ikke en bestemt gruppe av personer regnet som yrkesbefolkning. Det er imidlertid gitt fordelinger etter viktigste kilde til livsopphold og etter arbeidstid.

#### *Viktigste kilde til livsopphold*

Personer 16 år og over er gruppert etter den kilde til livsopphold som var viktigst de siste 12 månedene før tellingstidspunktet.

Med inntekt av eget arbeid er ment inntekt av egen yrkesaktivitet.

"Pensjon, trygd" omfatter syketrygd, arbeidsløshetsstrygd, forsørgertrygd, uføretrygd, alderstrygd, yrkesskadetrygd, krigspensjon, bedriftspensjon o.l. Ektefeller som hadde hver sin pensjon som viktigste kilde til livsopphold, er begge gruppert under denne kilden til livsopphold. I disse tilfellene er således ikke den ene ektefellen regnet som forsørget eller å ha husarbeid i hjemmet som viktigste kilde til livsopphold.

Som formue, lån m.v. er også regnet føderåd, leieinntekt, forpaktningssinntekt, annen formuesinntekt og utbetalinger i samband med livsforsikring eller individuell pensjonsforsikring.

"Stipend m.v." omfatter foruten stipend, underhold fra andre enn privatpersoner (f.eks. stønader fra det offentlige, institusjoner eller bedrifter), unntatt pensjon og trygd.

I gruppen "Husarbeid i hjemmet, forsørget" er tatt med alle personer som ikke hadde en av kildene som er spesifisert foran, som den viktigste kilde til livsopphold.

#### *Inntektstaker/Ikke-inntektstaker*

Som inntektstakere er regnet personer 16 år og over med inntekt av eget arbeid; pensjon, trygd m.v.; formue, lån m.v. eller stipend m.v. som viktigste kilde til livsopphold. Tilsvarende er som ikke-inntektstakere regnet alle personer under 16 år og personer 16 år og over som under viktigste kilde til livsopphold er gruppert på "Husarbeid i hjemmet, forsørget". Husmødre som ikke var inntektstakere, er skilt ut som egen gruppe. Denne gruppen omfatter gifte kvinner 16 år og over med husarbeid i hjemmet som viktigste kilde til livsopphold.

I tabell 2 er ikke-inntektstakere gruppert etter samme kilde til livsopphold/næring som en inntektstaker i samme familie (definisjon av familieenheten er gitt i avsnitt 3). Denne inntektstakeren er valgt ut etter følgende prioritetsrekkefølge:

1. Mannlig ektefelle/far
2. Kvinnelig ektefelle/mor
3. Eldste sønn, nest eldste sønn osv.
4. Eldste datter, nest eldste datter osv.

Personer som tilhørte familie uten en eneste inntektstaker, er i tabell 2 gruppert under uoppgitt kilde til livsopphold.

#### *Elever, studenter (tabell 5)*

Som elever og studenter er i tabell 5 regnet personer som i løpet av de siste 12 måneder før tellingstidspunktet, gikk på skole eller studerte, uten hensyn til andre aktiviteter som f.eks. yrkesaktivitet.

#### *Arbeidstid*

Oppgavene over arbeidstid gjelder perioden 1. november 1969 - 31. oktober 1970 og omfatter tid som er gått med til yrkesaktivitet. Tid som er brukt til skolearbeid, studier og husarbeid for egen familie, er således ikke inkludert. Personer som i perioden hadde mindre enn i alt én måneds sykefravær, og ellers - bortsett fra ferie - arbeidet full dag hele perioden, er regnet å ha hatt heldagsarbeid.

#### *Generelt om grupperingen etter næring, yrke og yrkesstatus*

Personer 16 år og over med yrkesaktivitet er gruppert på næring etter arten av virksomheten til den bedrift som den enkelte arbeidet i hele tiden eller lengst tid de siste 12 måneder før tellingstidspunktet. Disse personene er videre gruppert på det yrke og den yrkesstatus som de hadde hele tiden eller lengst tid i bedriften i 12-månedersperioden.

#### *Næring*

Næringsgrupperingen er foretatt etter 1960-utgaven av Standard for næringsgruppering i offentlig norsk statistikk (Statistisk Sentralbyrås Håndbøker, nr. 9). Denne standarden er i samsvar med International Standard Industrial Classification of All Economic Activities (ISIC), Rev. 1.

Med begrepet "Industri m.v." som er brukt i tabelldelen, er ment næringene bergverksdrift m.v., industri og kraft- og vannforsyning m.v. Videre er som "Samferdsel" regnet næringene sjøtransport og annen samferdsel. Samlegruppen "Tjenesteytende næringer" omfatter finansinstitusjoner, eienomsdrift, offentlig administrasjon og forsvar, offentlig og privat tjenesteyting og personlig tjenesteyting. I tabell 4 er under "Annen tjenesteyting" tatt med næringsgrenene hotell- og restaurantdrift og vask, rensing og andre personlige tjenester.

#### *Yrke*

Yrkesgrupperingen er foretatt etter Standard for yrkesgruppering i offentlig norsk statistikk (utgitt av Arbeidsdirektoratet i 1965) som i prinsippet følger 1958-utgaven av International Standard Classification of Occupations (ISCO).

*Yrkesstatus*

I tellingen er det brukt følgende fire grupperinger etter yrkesstatus:

1. Ansatt
2. Selvstendig uten leid hjelp
3. Selvstendig med leid hjelp
4. Familiemedlem uten fast lønn i familiebedrift

Personer (også medeiere) som arbeide i firmaer organisert som aksjeselskap, andelslag eller annen selskapsform med begrenset ansvar, er alltid regnet som ansatte.

En person er regnet som selvstendig (med eller uten leid hjelp) dersom vedkommende drev firmaet alene for egen regning eller sammen med andre som medeier med ubegrenset ansvar (f.eks. i ansvarlig selskap). I de tilfelle hvor ektefeller arbeide i felles virksomhet (f.eks. gårdsbruk, forretning) som ikke var organisert som aksjeselskap e.l., er den ene ektefellen regnet som selvstendig og den andre som familiemedlem uten fast lønn i familiebedrift. Gruppen "Familiemedlem uten fast lønn i familiebedrift" omfatter ellers personer som arbeide i familievirksomhet uten fast avtalt lønn og som verken var eier eller medeier i virksomheten. Et familiemedlem uten fast lønn kan imidlertid ha vederlag for arbeidet i form av kost og losji, andel av overskott e.l.

I tabell 4 er det gitt oppgaver over tallet på henholdsvis ansatte og selvstendige (med eller uten leid hjelp). Differansen mellom summer av disse tall og totaltall utgjør følgelig tallet på familiemedlemmer uten fast lønn i familiebedrift.

*Arbeids-/skole-/studiested*

Personer som pr. 1. november 1970 både hadde inntekt av eget arbeid og som gikk på skole eller studerte, er i tabell 6 gruppert som yrkesaktive og etter arbeidssted dersom arbeidstiden de foregående 12 månedene utgjorde minst 1 000 timer. I motsatt fall er de gruppert som skoleelever/studenter og etter skole-/studiested.

Som personer med annet arbeidssted er regnet personer som arbeide i flere kommuner, var til sjøs eller som arbeide i utlandet. Tilsvarende er personer som studerte i utlandet gruppert under annet studiested.

*Egen bolig*

Ektefeller som var bosatt i samme privatbolig og hvor minst én av ektefellene var boliginnhaver, er begge regnet å ha egen bolig. For øvrig er bare boliginnhaveren eller én av boliginnhaverne gruppert under "Egen bolig". Forpleide i aldershjem, barnehjem og pleiehjem og losjerende i pensjonater og hoteller m.v. er aldri regnet å ha egen bolig.

Definisjon av begrepet "Boliginnehaver" er gitt i kapittel 4 under avsnittet "Eier-/leierforhold".

## 3. DEFINISJON AV FAMILIE OG HUSHOLDNINGSTYPE

Grupperingene på familie og husholdningstype refererer seg til tellingstidspunktet den 1. november 1970.

*Familie*

Til én og samme familie er regnet:

1. Ektepar og eventuelle ugifte barn registrert bosatt i samme privatbolig, aldershjem, pleiehjem, pensjonat, hotell e.l.
2. Far/mor med ugifte barn registrert bosatt i samme privatbolig, aldershjem, pleiehjem, pensjonat, hotell e.l.
3. Hver enkelt person som ikke hører inn under noen av de to gruppene som er spesifisert ovenfor (bl.a. personer uten fast bopel). Disse personene danner således hver for seg egen familie (familie med én person).

I familier med ektepar er også tatt med eventuelle ugifte barn av bare den ene ektefellen og ugifte adoptivbarn og stebarn, men ikke fosterbarn.

Av reglene som er nevnt ovenfor, går det fram at personer (f.eks. ektefeller) som ikke var registrert bosatt i samme privatbolig, aldershjem, pleiehjem, pensjonat, hotell e.l., aldri er gruppert under samme familie. Videre går det fram at gifte, separerte, skilte, enker og enkemenn ikke i noe tilfelle er regnet til samme familie som foreldrene. Når f.eks. et ektepar bor sammen med en skilt datter, danner ektefellene egen familie og datteren egen familie. Ellers kan nevnes at ugifte søsken som har felles bolig, men hvor ingen av foreldrene er bosatt, hver for seg er regnet som særskilt familie.

#### *Husholdningstype*

Det er skilt mellom tre hovedtyper av husholdning, nemlig privathusholdning, felleshusholdning og annen husholdning.

Gruppen "Privathusholdning" omfatter personer som var registrert som bosatt i privatbolig. Denne husholdningstypen er videre splittet opp etter tallet på familier i husholdningen. Som husholdningsenhet er her regnet bolighusholdning (som omfatter alle bosatte i samme bolig) og ikke kosthusholdning som ved tidligere tellinger.

Til felleshusholdning er regnet forpleide som var registrert bosatt i aldershjem, barnehjem og pleiehjem og losjerende som var registrert bosatt i pensjonat, hotell e.l.

Betjeningspersonale bosatt ved felleshusholdninger er alltid gruppert under privathusholdning. Det samme gjelder militært personell som var bosatt i militærforlegning.

Annen husholdning omfatter personer uten fast bopel.

#### 4. DEFINISJON AV HUS OG BOLIG OG HUS- OG BOLIGKJENNEMERKER

Hus- og boligopplysningene refererer seg til den 1. november 1970.

##### *Hus*

Som eget hus er som hovedregel regnet bygg som fra kjeller til loft er atskilt fra andre bygg. Fra denne regelen er det gjort følgende to unntak:

1. Hver enkelt bolig i vertikalt delte tomannsboliger og i rekke, kjede, atrium og terrasse er alltid regnet som særskilt hus.
2. Selv om det fra kjeller til loft er skillevegg(er) uten gjennomgang, er henholdsvis horisontalt delte tomannsboliger som er bygd sammen i rekke e.l., og hver enkelt blokk regnet til ett og samme hus.

Som nevnt under avsnitt 1, omfatter tellingen alle hus hvor minst én person var registrert som bosatt den 1. november 1970.

##### *Bolig*

Til en bolig (leilighet m.v.) er som hovedregel regnet rom som er bygd (eller ombygd) til bruk for én person eller for flere personer med fellesskap i kost og losji, og hvor det er adkomst til rommene (rommet) uten å måtte gå gjennom en annen bolig. Avgrensingen av boligenhetene er ellers foretatt etter følgende spesielle regler:

1. En hybel med egen inngang (utenfra eller fra korridor, oppgang e.l.) og som er bygd i tilknytning til en bolig, er regnet som særskilt bolig bare når hybelboeren (hybelboerne) selv holdt kosten.
2. Hybler uten egen inngang er ikke skilt ut som særskilte boliger.
3. I hybelbygg o.l. er hver enkelt hybel regnet som egen bolig, også i de tilfelle flere hybler har felles gang, hall, bad og/eller kjøkken.
4. I bygg for felleshusholdning, i hus som er bygd i tilknytning til slike bygg og i militærforlegninger er hybler o.l. for ansatte regnet som særskilte boliger. Likeledes er rom som ble brukt av en ansatt med ektefelle og eventuelle barn, regnet til én og samme bolig.

Med privatbolig er i tellingen ment boliger som ikke er bebodd av forpleide i aldershjem, barnehjem og pleiehjem eller av losjerende i pensjonater, hoteller o.l. Boliger for ansatte (f.eks. sykepleiere) ved felleshusholdninger er således regnet som privatboliger. Det samme gjelder boliger for befal m.v. i militærforlegninger.

Som nevnt under avsnitt 1, omfatter tellingen alle privatboliger hvor minst én person var registrert bosatt den 1. november 1970. Som betegnelse på disse boligene er i tabelldelen brukt "Bebodde boliger". For de enkelte hus som er med i tellingen, er det imidlertid hentet inn oppgaver over samlet tall på privatboliger (inkl. ubebodde boliger og boliger med bare midlertidig bosatte). Tallene på boliger i alt i tabell 9 gjelder disse boligene.

#### *Rom*

Oppgavene over tall på rom refererer seg til boliger som er med i tellingen, og omfatter beboelsesrom på 6 m<sup>2</sup> eller mer som kan nyttes året rundt. Bortsett fra i tabell 11, er også kjøkken på 6 m<sup>2</sup> eller mer inkludert. Entré, hall, bad, alkove, hems og rom som bare nyttes i næringsvirksomhet (f.eks. kontor) er ikke med.

#### *Bosatte*

Tallene på bosatte omfatter personer registrert som bosatt i privatboliger og således ikke personer som er regnet til felleleshusholdning og personer uten fast bopel.

#### *Hustype*

Som våningshus i tilknytning til gårdsdrift er - uansett hustype ellers - regnet hus hvor gårdbrukeren selv, forpakter eller kårfolk var bosatt, men ikke hus for gårdsarbeidere og hus på nedlagte bruk.

Hustypen "Frittliggende enebolig" omfatter hus med én bolig og med minst en halv meters avstand til nærmeste hus (unntatt garasje o.l.).

Til gruppen "Enebolig i rekke, kjede, atrium m.v." er også regnet husenhetene i vertikalt delte tomannsboliger.

Horisontalt delt tomannsbolig er hus med to vanlige leiligheter (som kan ha ulik størrelse) og hvor den ene leiligheten ligger i en etasje over den annen.

Hustypen "Annet småhus" omfatter hus med inntil 2½ etasjer (ekskl. underetasje), unntatt våningshus i tilknytning til gårdsdrift, eneboliger og horisontalt delte tomannsboliger. Hus som har én eller to vanlige leiligheter og hybelleilighet som er skilt ut som egen bolig, er også gruppert under denne hustypen.

Som blokk er regnet hus med 3 etasjer (ekskl. underetasje) eller mer.

Provisorisk boligbygg er hus m.v. som helt eller delvis er tatt i bruk til bolig for 10 år eller mindre (inkl. campingvogner, båter, telt, gammer o.l.).

Gruppen "Forretningsbygg m.v." omfatter hus hvor halvparten eller mindre av golvarealet nyttes til privatboliger, unntatt bygg for felleleshusholdning. Hus med to etasjer og hvor det er forretning i første etasje og bolig i annen etasje, er alltid gruppert under denne hustypen.

Som bygg for felleleshusholdning er regnet hus hvor det for bosatte og/eller midlertidig tilstedeværende er organisert felleleshusholdning. Hus i studentbyer o.l. er imidlertid aldri gruppert her. Av avgrensingsregler som det er gjort rede for under andre avsnitt, går det fram at oppgaver over tall på boliger, rom og bosatte i bygg for felleleshusholdning, bare omfatter privatboliger og rom og bosatte i disse boligene.

#### *Byggeår*

Som byggeår er for det enkelte hus regnet det år da minst halvparten av boligene i huset var ferdige til innflytning. Hus som er ombygd, er gruppert etter opprinnelig byggeår.

#### *WC, bad*

Boliger med eget wc/eget bad omfatter boliger med wc/bad som bare de bosatte i boligen har rett til å nytte, uten hensyn til om wc/bad ligger i eller utenfor boligen. Som boliger med felles wc/felles bad er regnet boliger som har wc/bad felles med en eller flere andre boliger.

#### *Eier-/leierforhold*

Personer med råderett over boligen som de er bosatt i (eier, leier den e.l.), er regnet som boliginnhavere.

Boliginnehavere (f.eks. medlemmer av borettslag) med aksje eller andel som gir boret til boligen, er alltid regnet som leieboere med aksje/andel, også i de tilfelle det er betalt innskott som er høyere enn pålydende verdi av aksjen/andelen.

Leieboere med innskott er boliginnehavere som har betalt innskott (f.eks. obligasjonsinnskott) for å leie boligen, men ikke leieboere som bare har betalt forskott på husleie.

Boliginnehavere som disponerer boligen vederlagsfritt eller som kårbolig, er regnet som leieboere.

En boliginnehaver er regnet å disponere boligen som tjenestebolig når den er stilt til disposisjon i samband med tjenesteforhold på vilkår av at boligen må fraflyttes når tjenesteforholdet opphører, uten hensyn til om det betales husleie eller ikke. Boliger som boliginnehaveren har aksje, andel eller innskott i, er imidlertid aldri regnet som tjenestebolig.

#### *Gjennomsnittstall*

Boliger pr. hus er lik tallet på privatboliger i hus som er med i tellingen (inkl. ubebodde boliger og boliger med bare midlertidig tilstedeværende) dividert med tallet på hus som er med i tellingen.

Bebodde boliger pr. hus er lik tallet på privatboliger som er med i tellingen dividert med tallet på hus som er med i tellingen.

Rom pr. bolig er lik tallet på rom (inkl. kjøkken på 6 m<sup>2</sup> eller mer) i privatboliger som er med i tellingen dividert med tallet på disse boligene.

Bosatte pr. bolig er lik tallet på bosatte i privatboliger dividert med tallet på privatboliger som er med i tellingen.

Bosatte pr. rom er lik tallet på bosatte i privatboliger dividert med tallet på rom (inkl. kjøkken på 6 m<sup>2</sup> eller mer) i privatboliger som er med i tellingen.

## 5. INNDELINGEN I TELLINGSKRETSE

For områder som i 1960 tilhørte herredskommune, er kretsinnstillingen foretatt av Byrådet og etter de samme retningslinjer som i 1960-tellingene. Følgende hovedregler er lagt til grunn for innstillingen:

1. En tellingskrets bør være mest mulig ensartet når det gjelder kommunikasjonsforhold, næringsstruktur og befolkningsutvikling.
2. Kretsgrenser må ikke skjære sogne- eller kommunegrenser.
3. En krets skal bestå enten bare av ett tettbygd strøk, del av tettbygd strøk eller av spredtbygd strøk. Som tettbygd strøk regnes områder med minst 200 bosatte på tellings-tidspunktet og hvor avstanden mellom bolighusene som regel ikke overstiger 50 meter. En hussamling som ligger mer enn 50 meter fra en tettbebyggelse, er imidlertid regnet som en del av det tettbygde strøket dersom hussamlingen naturlig hører sammen med tettbebyggelsen. Andre områder er regnet som spredtbygde strøk og er delt videre opp i tellingskretser.

I 1970-tellingene er det for områder som i 1960 tilhørte herredskommune, bare foretatt følgende endringer i kretsinnstillingen som da ble brukt:

1. Når regulering av kommune- eller sognegrenser førte til at en 1960-krets falt inn under mer enn én kommune eller ett sogn i 1970, er kretsen delt videre opp slik at kretsgrenser ikke skjærer kommune- eller sognegrenser.
2. Grensene for tettbygde strøk (og dermed for tettbygde kretser) er justert i samsvar med bosettingen pr. 1. november 1970 etter reglene for avgrensning av disse strøkene.
3. I de tilfelle avgrensingen i 1960-tellingene av spredtbygde kretser ikke var i samsvar med reglene for kretsinnstilling, er grensene justert i 1970-tellingene.

Innstillingen i tellingskretser av områder som i 1960 tilhørte bykommune, er foretatt av folke-registrene i samråd med kommunale myndigheter. I flere tilfelle er kretsinnstillingen for disse områdene ikke den samme som i 1960-tellingene. I begge tellingene er imidlertid grensene fastlagt slik at de ikke skjærer kommune- eller sognegrenser og at en krets består enten bare av tettbygd strøk eller bare av spredtbygd strøk (avgrenset etter reglene som er nevnt ovenfor).

Tettbygde strøk i områder som i 1960 tilhørte herredskommune, er vanligvis ikke delt opp i flere kretser. Byområder er imidlertid alltid regnet til flere kretser.

I vedlegg 1 a er det gitt en kretsfortegnelse, i vedlegg 2 en kartskisse over kretsinnndelingen og i vedlegg 3 et oversiktskart over én eller flere tettbygde kretser. En oversikt som viser hvilke tellingskretser som inngår i de enkelte sogn, er gitt i vedlegg 1 b.

#### 6. Merknader til tabell 1

I tabell 1 har en generelt sett tatt sikte på å gi tall tilbake til 1801 etter kommuneinndelingen i 1970.

Mellom tellingen i 1960 og tellingen i 1970 er herredene Randesund, Oddernes og Tveit slått sammen med Kristiansand. I vedlegg 1 c er det gitt en oversikt som viser hvilke kommuner de enkelte tellingskretsene i 1970-tellingen tilhørte i 1960.

The first part of the report discusses the general situation of the country and the progress of the work. It is followed by a detailed account of the work done during the year, and a summary of the results. The report is divided into several sections, each dealing with a different aspect of the work.

**TABELLER**

The second part of the report contains a series of tables, each giving a detailed account of the work done during the year. The tables are arranged in chronological order, and each one gives a full and complete account of the work done during the year. The tables are arranged in chronological order, and each one gives a full and complete account of the work done during the year.

The third part of the report contains a series of tables, each giving a detailed account of the work done during the year. The tables are arranged in chronological order, and each one gives a full and complete account of the work done during the year. The tables are arranged in chronological order, and each one gives a full and complete account of the work done during the year.

The fourth part of the report contains a series of tables, each giving a detailed account of the work done during the year. The tables are arranged in chronological order, and each one gives a full and complete account of the work done during the year. The tables are arranged in chronological order, and each one gives a full and complete account of the work done during the year.

The fifth part of the report contains a series of tables, each giving a detailed account of the work done during the year. The tables are arranged in chronological order, and each one gives a full and complete account of the work done during the year. The tables are arranged in chronological order, and each one gives a full and complete account of the work done during the year.



TABELL 1. FOLKEMENGDEN VED FOLKETELLINGENE 1801-1970

ÅR	FOLKE- MENGDE	ÅR	FOLKE- MENGDE	ÅR	FOLKE- MENGDE	ÅR	FOLKE- MENGDE	ÅR	FOLKE- MENGDE	ÅR	FOLKE- MENGDE
1801 ..	7 247	1835 ..	11 053	1865 ..	15 820	1900 ..	21 557	1930 ..	25 356	1960 ..	46 161
1815 ..	9 800	1845 ..	12 121	1875 ..	17 873	1910 ..	22 802	1946 ..	33 560	1970 ..	56 828
1825 ..	10 424	1855 ..	13 764	1890 ..	18 740	1920 ..	25 019	1950 ..	36 773		

1 SE MERKNADER TIL TABELL 1 PÅ SIDE 14

TABELL 2. FOLKEMENGDEN ETTER KJØNN OG INNTEKTSTAKERNES VIKTIGSTE KILDE TIL LIVSOPPHOLD OG NÆRING

VIKTIGSTE KILDE TIL LIVSOPPHOLD OG NÆRING	I ALT	MENN	KVIN- NER	INN- TEKTS- TAKERE	IKKE-INNTEKTSTAKERE					
					I ALT	HUS- MØDRE	ANDRE			
							I ALT	AV DISSE:		UOPP- GITT
								UNDER 16 ÅR	16-24 ÅR	
I ALT .....	56 828	27 858	28 970	28 227	28 601	9 300	19 301	15 983	2 899	
INNTEKT AV EGET ARBEID I ALT ..	47 687	24 304	23 383	21 085	26 602	8 665	17 937	15 062	2 598	
JORDBRUK OG SKOGBRUK M.V. ...	406	230	176	199	207	62	145	125	17	
FISKE M.V. OG HVALFANGST ....	351	206	145	143	208	87	121	99	21	
INDUSTRI M.V. ....	15 576	8 569	7 007	6 396	9 180	3 134	6 046	5 149	798	
BYGGE- OG ANLEGGSVIRKSOMHET .	5 448	3 089	2 359	1 969	3 479	1 162	2 317	2 009	281	
VAREHANDEL .....	6 807	3 083	3 724	3 294	3 513	1 092	2 421	2 040	345	
SAMFERDSEL .....	6 431	3 551	2 880	2 706	3 725	1 253	2 472	2 082	350	
TJENESTEYTNENDE NÆRINGER .....	12 647	5 565	7 082	6 365	6 282	1 873	4 409	3 554	785	
UOPPGITT NÆRING .....	21	11	10	13	8	2	6	4	1	
PENSJON, TRYGD .....	7 807	2 869	4 938	6 460	1 347	556	791	579	171	
FORMUE, LÅN M.V. ....	580	364	216	489	91	23	68	64	3	
STIPEND M.V. ....	233	144	89	193	40	10	30	28	1	
UOPPGITT .....	521	177	344	-	521	46	475	250	126	

TABELL 3. PERSONER 16 ÅR OG OVER ETTER YRKESAKTIVITET, KJØNN OG ALDER

KJØNN OG ALDER	I ALT	UTEN YRKES- AKTI- VITET	MED YRKESAKTIVITET						
			I ALT	ARBEIDSTID I TIMER				UOPP- GITT	
				UNDER 100	100- 499	500- 999	1 000 OG MER		
							I ALT		AV DISSE: HELDAGS- ARBEID
I ALT .....	40 845	15 995	24 850	321	2 079	2 402	20 048	17 265	-
16-19 .....	3 693	1 743	1 950	56	630	359	905	712	-
20-24 .....	4 758	1 092	3 666	43	372	381	2 870	2 299	-
25-59 .....	24 156	7 356	16 800	170	902	1 347	14 381	12 645	-
60-66 .....	3 442	1 644	1 798	31	87	177	1 503	1 281	-
67-69 .....	1 227	862	365	11	38	45	271	230	-
70 OG OVER .....	3 569	3 298	271	10	50	93	118	98	-
MENN I ALT .....	19 732	3 370	16 362	88	775	803	14 696	13 246	-
16-19 .....	1 867	804	1 063	28	342	199	494	385	-
20-24 .....	2 458	296	2 162	10	224	194	1 734	1 365	-
25-59 .....	11 927	529	11 398	21	124	247	11 006	10 195	-
60-66 .....	1 566	302	1 264	16	27	69	1 152	1 038	-
67-69 .....	501	227	274	8	27	26	213	182	-
70 OG OVER .....	1 413	1 212	201	5	31	68	97	81	-
KVINNER I ALT .....	21 113	12 625	8 488	233	1 304	1 599	5 352	4 019	-
16-19 I ALT .....	1 826	939	887	28	288	160	411	327	-
AV DISSE: GIFTE ...	115	57	58	2	14	10	32	24	-
20-24 I ALT .....	2 300	796	1 504	33	148	187	1 136	934	-
AV DISSE: GIFTE ...	1 180	617	563	23	68	89	383	292	-
25-59 I ALT .....	12 229	6 827	5 402	149	778	1 100	3 375	2 450	-
AV DISSE: GIFTE ...	10 043	6 285	3 758	134	697	963	1 964	1 213	-
60-66 .....	1 876	1 342	534	15	60	108	351	243	-
67-69 .....	726	635	91	3	11	19	58	48	-
70 OG OVER .....	2 156	2 086	70	5	19	25	21	17	-

TABELL 4. PERSONER 16 ÅR OG OVER MED MINST 100 ARBEIDSTIMER ETTER YRKESSTATUS, ARBEIDSTID, KJØNN OG NÆRING/YRKESOMRADE

NÆRING/YRKESOMRADE	AV DISSE:					ARBEIDSTID I TIMER					
	I ALT	SELV-STEN-DIGE		MENN	KVIN-NER	100-999			1 000 OG MER		
		AN-SATTE				I ALT	MENN	KVIN-NER	I ALT	MENN	KVIN-NER
I ALT .....	24 529	22 267	1 997	16 274	8 255	4 482	1 578	2 904	20 047	14 696	5 351
NÆRING											
JORDBRUK .....	267	68	132	187	80	89	45	44	178	142	36
SKOGBRUK M.V. ....	15	11	2	14	1	5	:	:	10	:	:
FISKE M.V., HVALFANGST	153	32	121	152	1	11	:	:	142	:	:
BERGVERKSDRIFT M.V. ...	29	27	2	27	2	2	:	:	27	:	:
INDUSTRI .....	6 847	6 587	233	5 693	1 154	940	572	368	5 907	5 121	786
BYGGE- OG ANLEGGSVIRKS.	2 081	1 672	396	2 001	80	189	160	29	1 892	1 841	51
KRAFT-, VANNFORS. M.V.	218	217	1	188	30	15	12	3	203	176	27
VAREHANDEL .....	4 172	3 510	544	1 974	2 198	1 062	169	893	3 110	1 805	1 305
FINANSINSTITUSJONER ...	444	439	5	248	196	79	28	51	365	220	145
EIENDOMSDRIFT .....	24	21	3	9	15	6	1	5	18	8	10
SJØTRANSPORT .....	1 571	1 534	36	1 328	243	175	123	52	1 396	1 205	191
ANNEN SAMFERDSEL .....	1 351	1 202	143	1 076	275	124	63	61	1 227	1 013	214
OFF. ADM. OG FORSVAR ..	1 851	1 851	-	1 436	415	238	144	94	1 613	1 292	321
CFF. CG PRIV. TJ.YTING	4 133	3 868	248	1 589	2 544	1 087	187	900	3 046	1 402	1 644
LØNT HUSARBEID .....	208	208	-	3	205	86	-	86	122	3	119
ANNEN TJENESTEYTING ...	1 141	999	129	335	806	363	52	311	778	283	495
UOPPGITT .....	23	21	2	14	9	10	6	4	13	8	5
1											
YRKESOMRADE											
TEKNISK, VITENSKAPELIG, HUMANISTISK OG KUNST-											
NERISK ARBEID I ALT ...	3 659	3 419	237	2 012	1 647	643	153	490	3 016	1 859	1 157
TEKNISK ARBEID .....	717	680	36	699	18	29	27	2	688	672	16
MEDISINSK ARBEID .....	176	94	82	150	26	17	12	5	159	138	21
SYKLEPLEIE- OG ANNET PLEIEARBEID .....	935	934	-	73	862	256	10	246	679	63	616
PEDAGOGISK ARBEID ...	1 082	1 057	25	595	487	206	50	156	876	545	331
ADM.- OG FORVALTNINGS- ARB., BEDR.- OG ORGANI- SASJONSLEDELSE I ALT ..	945	680	262	865	80	16	6	10	929	859	70
OFFENTLIG ADM.- OG FORVALTNINGSARBEID ..	130	130	-	114	16	1	1	-	129	113	16
BEDR. OG ORG.LEDELSE	815	550	262	751	64	15	5	10	800	746	54
KONTORARBEID .....	2 596	2 522	11	858	1 738	513	81	432	2 083	777	1 306
HANDELSARBEID I ALT ...	2 883	2 344	445	1 250	1 633	789	89	700	2 094	1 161	933
GROSSISTER OG DETALJISTER .....	367	-	367	286	81	27	14	13	340	272	68
HANDELSREISENDE- OG AGENTURARBEID .....	138	96	42	131	7	6	5	1	132	126	6
HANDELSARB. FRA KONT. CG DETALJHANDELSARB.	2 308	2 189	25	768	1 540	747	64	683	1 561	704	857
JORDBRUKS-, SKOGBRUKS- OG FISKEARBEID .....	471	151	252	393	78	113	70	43	358	323	35
GRUVE- OG SPRENGNINGS- ARBEID M.M. ....	36	34	2	36	-	2	2	-	34	34	-
TRANSPORT- OG KOMMUNI- KASJONSARBEID I ALT ...	2 295	2 140	153	2 074	221	256	208	48	2 039	1 866	173
VEGTRAFIKKARBEID ...	783	642	140	766	17	109	101	8	674	665	9
POST- OG TELEKOM.ARB.	301	300	-	113	188	41	4	37	260	109	151
INDUSTRI-, BYGGE- OG ANLEGGARBEID I ALT ...	8 062	7 514	531	7 303	759	996	744	252	7 066	6 559	507
JERN- OG MET.VAREARB.	1 862	1 784	75	1 862	-	142	142	-	1 720	1 720	-
ELEKTROARBEID .....	558	532	25	552	6	42	39	3	516	513	3
TREARBEID .....	1 303	1 125	178	1 281	22	107	103	4	1 196	1 178	18
NÆRINGSMIDDELARBEID .	343	318	22	274	69	78	37	41	265	237	28
KJEMISK PROSESSAR- BEID, TREFOREDLINGS- OG PAPIRARBEID .....	65	65	-	60	5	2	2	-	63	58	5
LASTE-, LOSSE- OG LAGERARBEID .....	586	583	1	559	27	85	75	10	501	484	17
SERVICEARBEID I ALT ...	2 869	2 752	103	778	2 091	1 029	104	925	1 840	674	1 166
SIVILT OVERVÅKNINGS- CG TRYGGINGSARBEID ..	219	219	-	211	8	23	21	2	196	190	6
HOTELL- OG RESTAU- RANTARBEID, HUSARBEID VAKTMESTER- OG RENGJØRINGSARBEID ...	1 146	1 140	3	179	967	555	37	518	591	142	449
MILITERT ARBEID .....	689	689	-	689	-	114	114	-	575	575	-
UOPPGITT .....	23	22	1	16	7	10	7	3	13	9	4

1 BARE ET UTVALG AV YRKESOMRÅDER ER SPESIFISERT

TABELL 5. PERSONER 16-69 ÅR ETTER YRKESAKTIVITET, KJØNN OG HØYESTE UTDANNING

KJØNN OG HØYESTE UTDANNING	I ALT	UTEN YRKESAKTIVITET, ARBEIDST. UNDER 100 TIMER ELLER UOPPGITT		MED 100 ARBEIDSTIMER ELLER MER					
		I ALT	AV DISSE: I ALT ELEVER, STU- DENTER	100-499 TIMER		500-999 TIMER		1 000 TIMER OG MER	
				I ALT	AV DISSE: ELEVER, STU- DENTER	I ALT	AV DISSE: ELEVER, STU- DENTER		
I ALT .....	37 276	13 009	2 314	24 267	2 029	893	2 309	596	19 929
MENN I ALT .....	18 319	2 241	1 183	16 078	744	536	735	369	14 599
UNGDOMSSKOLENIVA, 7-9 ÅR, I ALT ..	9 540	1 536	750	8 004	403	268	367	129	7 234
7-ÅRIG FOLKESKOLE .....	4 522	659	34	3 863	85	9	145	3	3 633
ALLMENT FAGFELT ELLERS .....	2 504	700	636	1 804	255	221	136	84	1 413
ADMINISTRASJON OG ØKONOMI .....	920	57	21	863	15	7	25	12	823
INDUSTRI, HÅNDVERK OG TEKNIKK ..	1 127	86	49	1 041	44	28	45	23	952
SAMFERDSEL .....	256	16	4	240	2	1	7	2	231
JORDBRUK, SKOGBRUK OG FISKE .....	84	9	2	75	-	-	-	-	75
TJENESTEYTING OG FORSVAR .....	100	5	1	95	2	2	7	4	86
GYMNASNIVA I, 10 ÅR, I ALT .....	2 721	190	87	2 531	79	57	96	52	2 356
ALLMENT FAGFELT .....	1 307	117	68	1 190	57	46	52	30	1 081
ADMINISTRASJON OG ØKONOMI .....	42	1	-	41	2	2	2	2	37
INDUSTRI, HÅNDVERK OG TEKNIKK ..	298	19	7	279	6	4	14	10	259
SAMFERDSEL .....	403	17	5	386	9	3	14	7	363
JORDBRUK, SKOGBRUK OG FISKE .....	175	9	1	166	3	1	1	1	162
TJENESTEYTING OG FORSVAR .....	487	27	6	460	2	1	13	2	445
GYMNASNIVA II,III, 11-12 ÅR, I ALT	3 891	388	266	3 503	197	159	190	120	3 116
ALLMENT FAGFELT .....	1 268	265	249	1 003	158	146	114	104	731
ADMINISTRASJON OG ØKONOMI .....	132	4	-	128	2	2	1	-	125
INDUSTRI, HÅNDVERK OG TEKNIKK ..	1 552	51	7	1 501	24	5	25	5	1 452
SAMFERDSEL .....	664	52	8	612	10	5	35	9	567
HELSEVERN .....	10	1	1	9	-	-	1	-	8
JORDBRUK, SKOGBRUK OG FISKE .....	29	1	-	28	-	-	4	1	24
TJENESTEYTING OG FORSVAR .....	185	12	1	173	2	1	4	-	167
UNIVERSITETS- OG HØGSKOLENIVA I, 13-14 ÅR, I ALT .....	1 112	52	36	1 060	39	34	55	46	966
UNDERVISNING .....	215	14	10	201	6	6	26	25	169
ADMINISTRASJON, ØKONOMI, SAMFUNNSVITENSKAP OG JUS .....	180	7	6	173	11	10	6	5	156
NATURVITENSKAP OG TEKNIKK .....	561	14	9	547	12	9	16	12	519
UNIVERSITETS-, HØGSKOLENIVA II,III OG FORSKERNIVA, OVER 14 ÅR, I ALT	1 004	37	22	967	22	14	26	22	919
UNDERVISNING .....	175	3	2	172	8	6	5	5	159
ADMINISTRASJON, ØKONOMI, SAMFUNNSVITENSKAP OG JUS .....	176	12	8	164	2	2	3	3	159
NATURVITENSKAP OG TEKNIKK .....	297	8	6	289	4	4	7	4	278
UOPPGITT ELLER INGEN UTDANNING ...	51	38	22	13	4	4	1	-	8
KVINNER I ALT .....	18 957	10 768	1 131	8 189	1 285	357	1 574	227	5 330
UNGDOMSSKOLENIVA, 7-9 ÅR, I ALT ..	12 660	7 777	803	4 883	817	209	1 020	108	3 046
7-ÅRIG FOLKESKOLE .....	5 543	3 737	22	1 806	281	3	449	2	1 076
ALLMENT FAGFELT ELLERS .....	3 679	2 292	677	1 387	336	158	245	44	806
ADMINISTRASJON OG ØKONOMI .....	1 791	826	43	965	109	19	166	17	690
INDUSTRI, HÅNDVERK OG TEKNIKK ..	377	215	20	162	30	13	31	10	101
HELSEVERN .....	79	39	4	40	1	1	7	-	32
TJENESTEYTING OG FORSVAR .....	1 174	657	35	517	59	15	122	35	336
GYMNASNIVA I, 10 ÅR, I ALT .....	3 029	1 667	95	1 362	186	32	231	37	945
ALLMENT FAGFELT .....	2 553	1 409	83	1 144	160	27	203	34	781
ADMINISTRASJON OG ØKONOMI .....	14	7	-	7	2	1	2	-	3
INDUSTRI, HÅNDVERK OG TEKNIKK ..	74	50	4	24	7	1	3	-	14
SAMFERDSEL .....	112	37	-	75	8	2	4	-	63
HELSEVERN .....	220	133	7	87	8	1	15	2	64
TJENESTEYTING OG FORSVAR .....	22	10	-	12	1	-	1	-	10
GYMNASNIVA II,III, 11-12 ÅR, I ALT	2 009	886	150	1 123	176	73	201	43	746
ALLMENT FAGFELT .....	1 025	501	145	524	109	71	92	35	323
ADMINISTRASJON OG ØKONOMI .....	73	34	1	39	1	-	9	-	29
INDUSTRI, HÅNDVERK OG TEKNIKK ..	103	47	2	56	7	-	11	2	38
SAMFERDSEL .....	63	25	-	38	4	-	-	-	34
HELSEVERN .....	543	194	1	349	38	1	64	3	247
TJENESTEYTING OG FORSVAR .....	126	58	-	68	6	-	13	-	49
UNIVERSITETS- OG HØGSKOLENIVA I, 13-14 ÅR, I ALT .....	965	349	48	616	89	33	94	30	433
UNDERVISNING .....	362	129	23	233	36	10	33	5	164
ADMINISTRASJON, ØKONOMI, SAMFUNNSVITENSKAP OG JUS .....	320	130	7	190	21	10	33	17	136
NATURVITENSKAP OG TEKNIKK .....	19	8	2	11	3	2	3	1	5
UNIVERSITETS-, HØGSKOLENIVA II,III OG FORSKERNIVA, OVER 14 ÅR, I ALT	247	47	16	200	14	8	28	9	158
UNDERVISNING .....	151	24	9	127	11	7	19	8	97
ADMINISTRASJON, ØKONOMI, SAMFUNNSVITENSKAP OG JUS .....	8	3	-	5	1	-	1	-	3
NATURVITENSKAP OG TEKNIKK .....	12	3	-	9	-	-	-	-	9
UOPPGITT ELLER INGEN UTDANNING ...	47	42	19	5	3	2	-	-	2

1 BARE ET UTVALG AV FAGOMRADER ER SPESIFISERT UNDER DE ENKELTE UTDANNINGSNIVAER

TABELL 6. YRKESAKTIVE, SKOLEELEVER OG STUDENTER 16 ÅR OG OVER ETTER KJØNN OG ARBEIDS-/SKOLE-/STUDIESTED PR. 1. NOVEMBER 1970

ARBEIDS-/SKOLE-/STUDIESTED	I ALT	1			2		
		YRKESAKTIVE			SKOLEELEVER OG STUDENTER		
		I ALT	MENN	KVINNER	I ALT	MENN	KVINNER
I ALT .....	26 173	22 561	14 921	7 640	3 612	2 121	1 491
I KOMMUNEN .....	23 342	20 587	13 179	7 408	2 755	1 514	1 241
OSLO .....	316	45	31	14	271	184	87
VENNESLA .....	159	157	133	24	2	1	1
BERGEN .....	84	6	5	1	78	59	19
GRIMSTAD .....	82	16	14	2	66	64	2
TRONDHEIM .....	71	-	-	-	71	65	6
SØGNE .....	39	35	28	7	4	3	1
ANDRE KOMMUNER I FYLKET .....	92	63	56	7	29	17	12
ANDRE KOMMUNER UTENFOR FYLKET .....	329	158	135	23	171	92	79
ANNET STED .....	1 659	1 494	1 340	154	165	122	43

1 EKSKL. PERSONER SOM AVTJENTE VERNEPLIKTSTJENESTE OG YRKESAKTIVE SOM IKKE HAR OPPGITT ARBEIDSSTED

2 EKSKL. SKOLEELEVER OG STUDENTER SOM IKKE HAR OPPGITT SKOLE-/STUDIESTED

TABELL 7. FAMILIER OG PERSONER ETTER FAMILIETYPPE OG HUSHOLDNINGSTYPE

HUSHOLDNINGSTYPE	I ALT		FAMILIER MED TO ELLER FLERE PERSONER							
	FAMI- LIER	PER- SONER	FAMI- LIER MED EN PER- SON	I ALT		EKTE- PAR UTEN UGIFTE BARN	EKTEPAR MED UGIFTE BARN		MOR ELLER FAR MED UGIFTE BARN	
				FAMI- LIER	PER- SONER		FAMI- LIER	PER- SONER	FAMI- LIER	PER- SONER
I ALT .....	21 389	56 828	6 984	14 405	49 844	3 683	9 497	39 323	1 225	3 155
PRIVATHUSHOLDNING I ALT ..	20 580	56 009	6 180	14 400	49 829	3 680	9 495	39 314	1 225	3 155
MED EN FAMILIE .....	17 138	50 085	3 951	13 187	46 134	3 344	8 907	37 008	936	2 438
MED TO FAMILIER .....	2 776	5 033	1 682	1 094	3 351	304	541	2 127	249	616
MED FLERE FAMILIER .....	666	891	547	119	344	32	47	179	40	101
FELLESHUSHOLDNING .....	555	565	550	5	15	3	2	9	-	-
ANNEN HUSHOLDNING .....	254	254	254	-	-	-	-	-	-	-

TABELL 8. PERSONER 16 ÅR OG OVER MED EGEN BOLIG ETTER ALDER, EKTESKAPELIG STATUS OG KJØNN

EKTESKAPELIG STATUS OG KJØNN	I ALT	ALDER									
		16-19	20-24	25-29	30-39	40-49	50-59	60-69	70-79	80 OG OVER	
PERSONER 16 ÅR OG OVER I ALT ...	40 845	3 693	4 758	3 886	6 448	7 088	6 734	4 669	2 664	905	
AV DISSE: MED EGEN BOLIG .....	31 748	212	2 133	3 160	5 937	6 661	6 395	4 348	2 318	584	
MENN I ALT .....	19 732	1 867	2 458	1 920	3 195	3 476	3 336	2 067	1 088	325	
AV DISSE: MED EGEN BOLIG .....	14 636	43	771	1 429	2 848	3 227	3 156	1 962	972	228	
KVINNER I ALT .....	21 113	1 826	2 300	1 966	3 253	3 612	3 398	2 602	1 576	580	
AV DISSE: MED EGEN BOLIG .....	17 112	169	1 362	1 731	3 089	3 434	3 239	2 386	1 346	356	
UGIFTE I ALT .....	10 418	3 564	2 846	806	610	657	678	646	433	178	
AV DISSE: MED EGEN BOLIG .....	2 619	112	408	227	254	351	454	439	291	83	
MENN I ALT .....	5 426	1 854	1 757	491	366	331	286	201	102	38	
AV DISSE: MED EGEN BOLIG .....	937	33	156	88	128	158	175	135	52	12	
KVINNER I ALT .....	4 992	1 710	1 089	315	244	326	392	445	331	140	
AV DISSE: MED EGEN BOLIG .....	1 682	79	252	139	126	193	279	304	239	71	
GIFTE OG SEPARERTE I ALT .....	27 003	129	1 895	3 034	5 670	6 120	5 482	3 172	1 282	219	
AV DISSE: MED EGEN BOLIG .....	26 372	100	1 714	2 910	5 570	6 056	5 438	3 137	1 244	203	
MENN I ALT .....	13 484	13	696	1 410	2 763	3 054	2 906	1 709	787	146	
AV DISSE: MED EGEN BOLIG .....	13 141	10	614	1 335	2 694	3 013	2 878	1 694	768	135	
KVINNER I ALT .....	13 519	116	1 199	1 624	2 907	3 066	2 576	1 463	495	73	
AV DISSE: MED EGEN BOLIG .....	13 231	90	1 100	1 575	2 876	3 043	2 560	1 443	476	68	
FØR GIFTE I ALT .....	3 424	-	17	46	168	311	574	851	949	508	
AV DISSE: MED EGEN BOLIG .....	2 757	-	11	23	113	254	503	772	783	298	
MENN I ALT .....	822	-	5	19	66	91	144	157	199	141	
AV DISSE: MED EGEN BOLIG .....	558	-	1	6	26	56	103	133	152	81	
KVINNER I ALT .....	2 602	-	12	27	102	220	430	694	750	367	
AV DISSE: MED EGEN BOLIG .....	2 199	-	10	17	87	198	400	639	631	217	

TABELL 9. HUS, BOLIGER, ROM OG BOSATTE ETTER HUSTYPE

	PERMANENT BOLIGBYGG										PRO- VI- SOR- ISK BO- LIG- BYGG	FOR- RET- NING- BYGG M.V.	BYGG FOR- FEL- LES- HUS- HOLD- NING	UOPP- GITT HUS- TYPE
	I ALT	I ALT TILKN. GARDS- DRIFT	VA- NING- HUS I TILKN. GARDS- DRIFT	FRITT- LIGG- ENDE BOLIG	ENE- BOLIG REKKE, KJEDE, ATRIUM M.V.	ANNEN ENE- BCLIG	HORI- SON- TALT DELTA TO- MANN- BOLIG	ANNET SMÅHUS	BLOKK					
HUS .....	11 565	11 159	424	4 676	2 978	245	1 261	1 364	211	10	339	57	-	
BOLIGER I ALT ...	19 594	18 640	535	4 676	2 978	245	2 522	3 941	3 743	10	651	293	-	
AV DISSE: BEBODDE	18 730	17 866	510	4 676	2 978	245	2 438	3 439	3 580	10	604	250	-	
ROM .....	81 534	78 936	2 604	25 897	14 605	1 259	9 677	11 999	12 895	18	2 169	411	-	
BOSATTE .....	56 009	54 378	1 459	17 553	10 942	799	6 240	7 989	9 396	18	1 264	349	-	
BOLIGER PR. HUS .	1,7	1,7	1,3	1,0	1,0	1,0	2,0	2,9	17,7	1,0	1,9	5,1	-	
ROM PR. BOLIG ...	4,4	4,4	5,1	5,5	4,9	5,1	4,0	3,5	3,6	1,8	3,6	1,6	-	
BOSATTE PR. BOLIG	3,0	3,0	2,9	3,8	3,7	3,3	2,6	2,3	2,6	1,8	2,1	1,4	-	
BOSATTE PR. ROM .	0,7	0,7	0,6	0,7	0,7	0,6	0,6	0,7	0,7	1,0	0,6	0,8	-	

TABELL 10. BEBODDE BOLIGER ETTER HUSTYPE OG BYGGEAR, OG HUS, ROM OG BOSATTE ETTER HUSETS BYGGEAR

HUSETS BYGGEAR	HUS	BEBODDE BOLIGER						ROM	BOSATTE	BOSATTE			
		I PERMANENTE BOLIGBYGG								BE- BOD- DE BO- LIG- ER PR. HUS	ROM PR. BO- LIG	PR. BO- LIG	PR. ROM
		I ALT	I ALT TILKN. GARDS- DRIFT OG I FRITTL. OG ENEBOLIGER	I VANINGS- HUS I TILKN. TIL GARDS- DRIFT OG I FRITTL. OG ENEBOLIGER	I ANDRE ENE- OG TC- MANN- BOLIGER SMÅHUS	I BLOKK- ER	I ANDRE BYGG						
I ALT .....	11 565	18 730	17 866	5 186	9 100	3 580	864	81 534	56 009	1,6	4,4	3,0	0,7
1900 OG FØR ....	1 322	2 131	1 808	657	1 043	108	323	8 382	4 838	1,6	3,9	2,3	0,6
1901-1910 .....	282	483	417	141	237	39	66	1 962	1 104	1,7	4,1	2,3	0,6
1911-1920 .....	384	589	543	166	359	18	46	2 511	1 492	1,5	4,3	2,5	0,6
1921-1930 .....	402	581	568	191	368	9	13	2 545	1 443	1,4	4,4	2,5	0,6
1931-1940 .....	983	2 058	1 956	339	1 294	323	102	8 147	4 787	2,1	4,0	2,3	0,6
1941-1945 .....	82	123	107	52	40	15	16	498	300	1,5	4,0	2,4	0,6
1946-1950 .....	742	1 205	1 187	277	806	104	18	5 353	3 539	1,6	4,4	2,9	0,7
1951-1960 .....	2 896	5 106	4 926	940	2 546	1 440	180	21 945	16 133	1,8	4,3	3,2	0,7
1961-1970 .....	4 401	6 223	6 140	2 407	2 298	1 435	83	29 372	21 786	1,4	4,7	3,5	0,7
UOPPGITT .....	71	231	214	16	109	89	17	819	587	3,3	3,5	2,5	0,7

TABELL 11. BEBODDE BOLIGER ETTER HUSTYPE OG TALLET PÅ ROM, OG BOSATTE ETTER TALLET PÅ ROM I BOLIGEN

TALLET PÅ ROM, EKSKL. KJØKKEN	BEBODDE BOLIGER						I ANDRE BYGG	BOSATTE	
	I PERMANENTE BOLIGBYGG							I ALT	PR. ROM
	I ALT	I ALT TILKN. GARDS- DRIFT OG I FRITTL. OG ENEBOLIGER	I VANINGS- HUS I TILKN. TIL GARDS- DRIFT OG I FRITTL. OG ENEBOLIGER	I ANDRE ENE- OG TOMANN- BCLIGER OG SMÅHUS	I BLOKKER				
I ALT .....	18 730	17 866	5 186	9 100	3 580	864	56 009	0,7	
0 ROM ELLER UOPPGITT ..	7	7	5	2	-	-	24	..	
1 ROM I ALT .....	1 580	1 263	45	813	405	317	1 897	0,9	
MED KJØKKEN I ALT ...	1 159	977	37	559	381	182	1 428	0,9	
UNDER 6 KVM. ....	682	543	15	279	249	139	793	1,2	
6 KVM. OG MER .....	477	434	22	280	132	43	635	0,7	
UTEN KJØKKEN .....	421	286	8	254	24	135	469	1,1	
2 ROM I ALT .....	2 874	2 703	234	1 689	780	171	5 467	0,7	
MED KJØKKEN .....	2 802	2 651	231	1 643	777	151	5 357	0,7	
UTEN KJØKKEN .....	72	52	3	46	3	20	110	0,8	
3 ROM .....	5 118	4 928	632	2 515	1 781	190	14 340	0,7	
4 ROM .....	5 493	5 386	1 827	3 002	557	107	19 695	0,7	
5 ROM .....	2 241	2 191	1 448	708	35	50	8 701	0,6	
6 ROM .....	945	925	652	254	19	20	3 846	0,6	
7 ROM .....	298	294	226	66	2	4	1 295	0,5	
8 ROM OG MER .....	174	169	117	51	1	5	744	0,4	

TABELL 12. BEBODDE BOLIGER, ROM OG BOSATTE ETTER BOLIGTETTHET

	I ALT	BOSATTE PR. ROM, INKL. KJØKKEN PÅ 6 KVM. OG MER									0 ROM ELLER UOPP- GITT
		UNDER 0,25	0,25- 0,49	0,50- 0,74	0,75- 0,99	1,00- 1,24	1,25- 1,49	1,50- 1,74	1,75- 1,99	2,00 OG MER	
		BEBODDE BOLIGER .....	18 730	482	3 550	6 052	3 214	4 173	706	286	
ROM .....	81 534	2 906	16 462	27 205	15 847	14 832	2 781	947	152	402	..
BOSATTE .....	56 009	516	5 667	15 778	12 580	15 224	3 601	1 466	267	886	24
ROM PR. BOLIG .....	4,4	6,0	4,6	4,5	4,9	3,6	3,9	3,3	4,1	1,8	..
BOSATTE PR. BOLIG .....	3,0	1,1	1,6	2,6	3,9	3,6	5,1	5,1	7,2	4,0	3,4

TABELL 13. BEBODDE BOLIGER, ROM OG BOSATTE ETTER BOLIGENS UTSTYR

	I ALT	INNLAGT VANN I HUSET								IKKE INN- LAGT VANN I HUSET	UOPP- GITT	
		EGET WC		FELLES WC		EGET ELLER FELLES WC CG UTEN BAD		UTEN WC				
		I ALT	I ALT	EGET BAD	FELLES BAD	EGET BAD	FELLES BAD	WC CG UTEN BAD	EGET ELLER FELLES BAD			UTEN BAD
ROM .....	81 534	81 145	70 452	1 449	301	761	3 178	1 450	3 554	382	7	
BOSATTE .....	56 009	55 789	48 789	950	196	608	2 144	904	2 198	216	4	
ROM PR. BOLIG .....	4,4	4,4	4,6	2,8	3,2	2,1	2,6	4,6	3,8	3,5	7,0	
BOSATTE PR. BOLIG .....	3,0	3,0	3,2	1,8	2,1	1,7	1,8	2,9	2,3	2,0	4,0	
BOSATTE PR. ROM .....	0,7	0,7	0,7	0,7	0,7	0,8	0,7	0,6	0,6	0,6	0,6	

TABELL 14. BEBODDE BOLIGER, ROM OG BOSATTE ETTER EIER-/LEIERFORHOLDET TIL BOLIGEN

	I ALT	BOLIGINNEHAVEREN DISPONERER BOLIGEN SOM								TJEN- ESTE- ELLER FOR- PAK- TER- BOLIG	UOPP- GITT	
		EIER	LEIEBØR				TJENESTE- ELLER FOR- PAK- TER- BOLIG					
			MED AKSJE/ANDEL				UTEN AKSJE/ANDEL					
			I ALT	I ALT	MED INN- SKOTT	UTEN INN- SKOTT	I ALT	MED INN- SKOTT	UTEN INN- SKOTT			
BEBODDE BOLIGER ...	18 730	8 751	9 499	4 327	4 191	136	5 172	465	4 707	478	2	
ROM .....	81 534	45 726	33 883	17 627	17 037	590	16 256	1 673	14 583	1 917	8	
BOSATTE .....	56 009	30 070	24 615	13 474	13 057	417	11 141	1 218	9 923	1 318	6	
ROM PR. BOLIG .....	4,4	5,2	3,6	4,1	4,1	4,3	3,1	3,6	3,1	4,0	4,0	
BOSATTE PR. BOLIG .....	3,0	3,4	2,6	3,1	3,1	3,1	2,2	2,6	2,1	2,8	3,0	
BOSATTE PR. ROM ...	0,7	0,7	0,7	0,8	0,8	0,7	0,7	0,7	0,7	0,7	0,8	

TABELL 15. FOLKEMENGDEN ETTER ALDER, KJØNN OG TELLINGSKRETS

TELLINGSKRETS OG KJØNN	I ALT	ALDER									
		UNDER 7	7-15	16-19	20-24	25-29	30-39	40-49	50-59	60-69	70 OG OVER
KOMMUNEN I ALT .....	56 828	7 230	8 753	3 693	4 758	3 886	6 448	7 088	6 734	4 669	3 569
MENN I ALT .....	27 858	3 691	4 435	1 867	2 458	1 920	3 195	3 476	3 336	2 067	1 413
UGIFTE .....	13 552	3 691	4 435	1 854	1 757	491	366	331	286	201	140
GIFTE OG SEPARERTE ....	13 484	-	-	13	696	1 410	2 763	3 054	2 906	1 709	933
FØR GIFTE .....	822	-	-	-	5	19	66	91	144	157	340
KVINNER I ALT .....	28 970	3 539	4 318	1 826	2 300	1 966	3 253	3 612	3 398	2 602	2 156
UGIFTE .....	12 849	3 539	4 318	1 710	1 089	315	244	326	392	445	471
GIFTE OG SEPARERTE ....	13 518	-	-	116	1 199	1 623	2 907	3 066	2 576	1 463	568
FØR GIFTE .....	2 603	-	-	-	12	28	102	220	430	694	1 117
TETTBYGDE KRETSET I ALT ...	53 099	6 766	8 207	3 461	4 437	3 658	5 997	6 649	6 306	4 344	3 274
MENN .....	25 850	3 440	4 175	1 743	2 271	1 795	2 942	3 231	3 099	1 885	1 269
KVINNER .....	27 249	3 326	4 032	1 718	2 166	1 863	3 055	3 418	3 207	2 459	2 005
01 KVADRATUREN .....	6 819	458	550	390	626	397	488	775	989	1 068	1 078
MENN .....	2 985	232	283	184	292	191	257	354	445	386	361
KVINNER .....	3 834	226	267	206	334	206	231	421	544	682	717
02 LANDEDISTRIKTET .....	10 603	1 492	1 674	646	958	862	1 265	1 234	1 213	748	511
MENN .....	5 131	750	826	313	484	436	610	605	565	336	206
KVINNER .....	5 472	742	848	333	474	426	655	629	648	412	305
03 LUND .....	9 146	745	1 077	678	883	549	689	1 048	1 559	1 120	798
MENN .....	4 359	365	521	359	483	297	346	451	742	494	301
KVINNER .....	4 787	380	556	319	400	252	343	597	817	626	497
04 SKÅLEVIK/PEBØ .....	1 294	176	205	106	109	59	110	137	179	136	77
MENN .....	659	95	103	57	65	27	55	59	93	68	37
KVINNER .....	635	81	102	49	44	32	55	78	86	68	40
06 MØVIK/VOIE .....	3 243	546	704	211	199	245	495	470	228	91	54
MENN .....	1 651	285	366	105	97	115	233	253	128	38	31
KVINNER .....	1 592	261	338	106	102	130	262	217	100	53	23
07 AUGLAND/FISKA .....	9 331	1 529	1 630	604	756	778	1 207	1 218	862	499	248
MENN .....	4 674	765	837	296	378	375	605	615	452	238	113
KVINNER .....	4 657	764	793	308	378	403	602	603	410	261	135
09 FIDJANE .....	153	16	21	11	9	7	12	22	26	20	9
MENN .....	80	5	11	5	7	4	5	15	11	11	6
KVINNER .....	73	11	10	6	2	3	7	7	15	9	3
10 STRAI/AUKLAND .....	980	142	175	57	80	54	99	134	87	78	74
MENN .....	498	73	98	32	38	26	45	68	48	36	34
KVINNER .....	482	69	77	25	42	28	54	66	39	42	40
11 MOSBY/HØYE .....	1 189	138	195	91	107	67	133	134	133	111	80
MENN .....	585	75	98	43	54	37	65	67	63	48	35
KVINNER .....	604	63	97	48	53	30	68	67	70	63	45
13 NEDRE LUND/SØDAL .....	5 922	764	1 089	438	449	256	750	906	718	317	195
MENN .....	2 980	393	591	231	235	124	356	437	379	154	80
KVINNER .....	2 942	371	498	207	214	172	394	469	339	163	115
15 FAGERHOLT/JUSTNES .....	264	34	38	20	31	18	27	31	38	19	8
MENN .....	143	19	18	11	21	10	14	15	22	9	4
KVINNER .....	121	15	20	9	10	8	13	16	16	10	4
20 RYEN/ KRÅKEBUMØEN .....	808	120	143	30	54	56	112	93	70	61	69
MENN .....	405	63	77	12	25	29	54	50	34	28	33
KVINNER .....	403	57	66	18	29	27	58	43	36	33	36
24 HAMRE .....	643	91	170	42	29	41	109	107	33	12	9
MENN .....	324	51	82	20	18	22	47	55	21	5	3
KVINNER .....	319	40	88	22	11	19	62	52	12	7	6
26 TORSVIK .....	2 158	428	411	109	125	175	409	275	129	44	53
MENN .....	1 092	225	202	60	60	77	205	151	69	21	22
KVINNER .....	1 066	203	209	49	65	98	204	124	60	23	31
34 JUSTVIK .....	546	87	125	28	22	54	92	65	42	20	11
MENN .....	284	44	62	15	14	25	45	36	27	13	3
KVINNER .....	262	43	63	13	8	29	47	29	15	7	8
SPREDTBYGDE KRETSET I ALT .	3 475	456	544	228	279	195	400	397	384	304	288
MENN .....	1 795	250	258	122	155	99	205	206	198	163	139
KVINNER .....	1 680	206	286	106	124	96	195	191	186	141	149
05 FLEKKERØY .....	51	5	6	4	8	1	3	2	9	10	3
MENN .....	24	1	2	3	4	-	1	2	1	8	2
KVINNER .....	27	4	4	1	4	1	2	-	8	2	1
08 VÅGSBYGD .....	47	2	10	4	4	2	7	6	8	1	3
MENN .....	26	1	5	3	3	1	2	4	5	1	1
KVINNER .....	21	1	5	1	1	1	5	2	3	-	2

TABELL 15, FORTS., FOLKEMENGDEN ETTER ALDER, KJØNN OG TELLINGSKRETS

TELLINGSKRETS OG KJØNN	I ALT	ALDER									
		UNDER 7	7-15	16-19	20-24	25-29	30-39	40-49	50-59	60-69	70 OG OVER
12 TORRIDAL .....	440	56	62	31	43	29	45	58	48	35	33
MENN .....	226	33	27	16	23	15	20	33	27	19	13
KVINNER .....	214	23	35	15	20	14	25	25	21	16	20
14 ODDERNES .....	20	2	2	3	-	1	2	4	2	3	1
MENN .....	13	1	1	3	-	1	1	2	-	3	1
KVINNER .....	7	1	1	-	-	-	1	2	2	-	-
16 JUSTNES .....	133	11	22	10	19	5	9	19	20	9	9
MENN .....	76	9	9	6	15	3	4	7	12	6	5
KVINNER .....	57	2	13	4	4	2	5	12	8	3	4
17 JUSTVIK .....	103	9	19	6	6	3	9	17	10	12	12
MENN .....	55	5	11	4	2	1	8	7	5	6	6
KVINNER .....	48	4	8	2	4	2	1	10	5	6	6
18 ALEFJØR/ERKLEIV .....	393	63	60	22	29	31	37	40	39	42	30
MENN .....	204	33	30	11	14	18	22	19	19	22	16
KVINNER .....	189	30	30	11	15	13	15	21	20	20	14
19 KJEVIK .....	112	16	30	7	10	-	19	15	11	4	-
MENN .....	54	11	9	6	4	-	10	7	5	2	-
KVINNER .....	58	5	21	1	6	-	9	8	6	2	-
21 RYEN .....	211	18	31	23	20	10	8	31	35	12	23
MENN .....	112	11	13	12	12	7	5	16	17	7	12
KVINNER .....	99	7	18	11	8	3	3	15	18	5	11
22 DRANGSHOLT/NYGÅRD .....	174	16	22	10	9	5	21	16	19	23	33
MENN .....	84	5	10	6	5	3	10	8	10	11	16
KVINNER .....	90	11	12	4	4	2	11	8	9	12	17
23 VE/DØNNESTAD .....	304	31	51	24	24	16	38	37	32	27	24
MENN .....	147	18	23	12	12	7	18	17	18	13	9
KVINNER .....	157	13	28	12	12	9	20	20	14	14	15
25 HAMRE .....	99	10	20	7	5	6	17	15	8	6	5
MENN .....	47	4	10	3	2	4	8	8	5	2	1
KVINNER .....	52	6	10	4	3	2	9	7	3	4	4
27 STRØMME .....	282	53	50	15	21	16	48	38	22	10	9
MENN .....	143	26	24	7	12	7	24	20	13	5	5
KVINNER .....	139	27	26	8	9	9	24	18	9	5	4
28 KJELLEVIKA .....	136	18	28	9	12	11	19	12	11	9	7
MENN .....	68	9	12	5	7	6	10	7	5	3	4
KVINNER .....	68	9	16	4	5	5	9	5	6	6	3
29 DVERGSNES .....	82	10	7	1	6	6	9	9	9	12	13
MENN .....	43	6	2	-	4	2	6	5	4	7	7
KVINNER .....	39	4	5	1	2	4	3	4	5	5	6
30 HOLTE .....	587	107	96	37	43	37	79	58	54	44	32
MENN .....	307	62	52	16	23	14	41	32	26	26	15
KVINNER .....	280	45	44	21	20	23	38	26	28	18	17
31 RANDØY .....	58	3	2	2	3	-	3	3	5	21	16
MENN .....	35	3	1	2	3	-	1	2	3	11	9
KVINNER .....	23	-	1	-	-	-	2	1	2	10	7
32 VATNE .....	218	19	25	11	14	11	24	16	41	23	34
MENN .....	115	7	16	6	8	7	13	9	23	10	16
KVINNER .....	103	12	9	5	6	4	11	7	18	13	18
33 LANDEDISTRIKTET .....	25	7	1	2	3	5	3	1	1	1	1
MENN .....	16	5	1	1	2	3	1	1	-	1	1
KVINNER .....	9	2	-	1	1	2	2	-	1	-	-
UTEN FAST BOPEL I ALT .....	254	8	2	4	42	33	51	42	44	21	7
MENN .....	213	1	2	2	32	26	48	39	39	19	5
KVINNER .....	41	7	-	2	10	7	3	3	5	2	2



TABELL 16. PERSONER 16 ÅR OG OVER ETTER VIKTIGSTE KILDE TIL LIVSOPPHOLD, NÆRING, KJØNN OG TELLINGSKRETS

VIKTIGSTE KILDE TIL LIVSOPPHOLD											
INNTEKT AV EGET ARBEID											
TELLINGSKRETS OG KJØNN	I ALT	NÆRING							PEN- SJON, TRYGD	FOR- MUE, LAN, STI- PEND M.V.	HUSAR- BEID I HJEM- MET, FORSØR- GET
		I ALT	JORD- SKOG- BRUK, FISKE M.V., HVAL- FANGST	INDU- STRI M.V., BYGGE- VIRK- SOPHET	VARE- HANDEL	SAM- FERD- SEL	TJEN- ESTE- YTENDE NÆR- INGER	UOPP- GITT			
KOMMUNEN I ALT .....	40 845	21 085	342	8 365	3 294	2 706	6 365	13	6 460	682	12 618
MENN .....	19 732	15 199	302	7 427	1 842	2 284	3 336	8	2 513	453	1 567
KVINNER .....	21 113	5 886	40	938	1 452	422	3 029	5	3 947	229	11 051
TETTBYGDE KRETSE I ALT ...	38 126	19 738	214	7 826	3 149	2 481	6 056	12	5 880	634	11 874
MENN .....	18 235	14 138	196	6 926	1 757	2 086	3 166	7	2 191	418	1 488
KVINNER .....	19 891	5 600	18	900	1 392	395	2 890	5	3 689	216	10 386
01 KVADRATUREN .....	5 811	2 808	8	961	485	284	1 069	1	1 735	104	1 164
MENN .....	2 470	1 675	6	807	226	228	407	1	588	61	146
KVINNER .....	3 341	1 133	2	154	259	56	662	-	1 147	43	1 018
02 LANDEDISTRIKTET .....	7 437	3 981	12	1 700	623	577	1 065	4	983	104	2 369
MENN .....	3 555	2 855	10	1 507	330	487	518	3	356	70	274
KVINNER .....	3 882	1 126	2	193	293	90	547	1	627	34	2 095
03 LUND .....	7 324	3 702	22	1 320	680	455	1 223	2	1 383	148	2 091
MENN .....	3 473	2 562	17	1 157	364	375	647	2	493	101	317
KVINNER .....	3 851	1 140	5	163	316	80	576	-	890	47	1 774
04 SKALEVIK/MEBØ .....	913	428	104	156	66	45	57	-	136	11	338
MENN .....	461	358	104	147	37	42	28	-	57	6	40
KVINNER .....	452	70	-	9	29	3	29	-	79	5	298
06 MØVIK/VDIE .....	1 993	1 052	9	444	173	148	276	2	120	35	786
MENN .....	1 000	827	8	407	107	128	177	-	58	24	91
KVINNER .....	993	225	1	37	66	20	99	2	62	11	695
07 AUGLAND/FISKA .....	6 172	3 350	13	1 595	457	420	864	1	574	86	2 162
MENN .....	3 072	2 564	13	1 442	275	351	482	1	225	54	229
KVINNER .....	3 100	786	-	153	182	69	382	-	349	32	1 933
09 FIDJANE .....	116	59	-	40	5	6	7	1	22	1	34
MENN .....	64	46	-	35	3	5	3	-	14	1	3
KVINNER .....	52	13	-	5	2	1	4	1	8	-	31
10 STRAI/AUKLAND .....	663	347	8	145	53	55	86	-	109	5	202
MENN .....	327	253	5	128	34	47	39	-	50	3	21
KVINNER .....	336	94	3	17	19	8	47	-	59	2	181
11 MOSBY/HØYE .....	856	437	2	300	43	47	45	-	126	8	285
MENN .....	412	316	2	227	23	43	21	-	50	8	38
KVINNER .....	444	121	-	73	20	4	24	-	76	-	247
13 NEDRE LUND/SØDAL .....	4 069	2 084	23	590	338	228	904	1	414	97	1 474
MENN .....	1 996	1 517	20	533	213	194	557	-	179	66	234
KVINNER .....	2 073	567	3	57	125	34	347	1	235	31	1 240
15 FAGERHOLT/JUSTNES .....	192	95	-	54	13	10	18	-	20	5	72
MENN .....	106	79	-	51	10	8	10	-	12	3	12
KVINNER .....	86	16	-	3	3	2	8	-	8	2	60
20 RYEN/KRAKEBUMØEN .....	545	258	3	106	36	47	66	-	122	6	159
MENN .....	265	196	3	100	19	42	32	-	53	5	11
KVINNER .....	280	62	-	6	17	5	34	-	69	1	148
24 HAMRE .....	382	202	1	54	25	27	95	-	16	4	160
MENN .....	191	166	-	48	20	24	74	-	5	3	17
KVINNER .....	191	36	1	6	5	3	21	-	11	1	143
26 TORSVIK .....	1 319	751	7	268	130	105	241	-	87	16	465
MENN .....	665	573	6	248	81	89	149	-	36	11	45
KVINNER .....	654	178	1	20	49	16	92	-	51	5	420
34 JUSTVIK .....	334	184	2	93	22	27	40	-	33	4	113
MENN .....	178	151	2	89	15	23	22	-	15	2	10
KVINNER .....	156	33	-	4	7	4	18	-	18	2	103
SPREDTBYGDE KRETSE I ALT .	2 475	1 218	124	504	139	163	287	1	480	38	739
MENN .....	1 287	951	102	468	81	145	154	1	231	28	77
KVINNER .....	1 188	267	22	36	58	18	133	-	249	10	662
05 FLEKKERØY .....	40	17	2	8	1	5	1	-	5	-	18
MENN .....	21	14	2	7	-	5	-	-	4	-	3
KVINNER .....	19	3	-	1	1	-	1	-	1	-	15

TABELL 16, FORTS., PERSONER 16 ÅR OG OVER ETTER VIKTIGSTE KILDE TIL LIVSOPPHELD, NÆRING, KJØNN OG TELLINGSKRETS

TELLINGSKRETS OG KJØNN	VIKTIGSTE KILDE TIL LIVSOPPHELD										
	INNTEKT AV EGET ARBEID										
	I ALT	NÆRING							PEN- SJON, TRYGD	FOR- MUE, LAN, STI- PEND M.V.	HUSAR- BEID I HJEM- MET, FORSØR- GET
		I ALT	JORD- SKOG- BRUK, M.V., HVAL- FANGST	INDU- STRI- M.V., BYGGE- OG ANL. VIRK- SOMHET	VARE- HANDEL	SAM- FERC- SEL	TJEN- ESTE- YTENDE NÆR- INGER	UOPP- GITT			
08 VAGSBYGD .....	35	16	8	1	2	1	4	-	5	-	14
MENN .....	20	12	7	1	-	1	3	-	2	-	6
KVINNER .....	15	4	1	-	2	-	1	-	3	-	8
12 TORRIDAL .....	322	157	14	75	16	16	36	-	64	8	93
MENN .....	166	122	10	70	10	13	19	-	30	5	9
KVINNER .....	156	35	4	5	6	3	17	-	34	3	84
14 CDDERNES .....	16	7	-	3	2	1	1	-	2	1	6
MENN .....	11	5	-	2	1	1	1	-	2	1	3
KVINNER .....	5	2	-	1	1	-	-	-	-	-	3
16 JUSTNES .....	100	47	5	25	5	4	8	-	18	3	32
MENN .....	58	41	5	21	4	4	7	-	10	3	4
KVINNER .....	42	6	-	4	1	-	1	-	8	-	28
17 JUSTVIK .....	75	44	3	16	11	6	8	-	19	-	12
MENN .....	39	31	2	15	5	6	3	-	8	-	-
KVINNER .....	36	13	1	1	6	-	5	-	11	-	12
18 ALEFJÆR/ERKLEIV .....	270	125	11	65	10	23	16	-	56	4	85
MENN .....	141	105	10	61	6	21	7	-	29	3	4
KVINNER .....	129	20	1	4	4	2	9	-	27	1	81
19 KJEVIK .....	66	36	1	2	3	9	21	-	3	1	26
MENN .....	34	27	1	2	3	8	13	-	2	-	5
KVINNER .....	32	9	-	-	-	1	8	-	1	1	21
21 RYEN .....	162	90	5	27	8	13	37	-	28	2	42
MENN .....	88	62	5	24	5	11	17	-	15	2	9
KVINNER .....	74	28	-	3	3	2	20	-	13	-	33
22 DRANGSHOLT/NYGARD .....	136	58	5	33	9	1	10	-	48	-	30
MENN .....	69	45	4	31	4	1	5	-	21	-	3
KVINNER .....	67	13	1	2	5	-	5	-	27	-	27
23 VE/DØNNESTAD .....	222	119	15	45	11	18	29	1	36	1	66
MENN .....	106	86	9	42	6	13	15	1	12	1	7
KVINNER .....	116	33	6	3	5	5	14	-	24	-	59
25 HAMRE .....	69	36	1	18	3	3	11	-	11	1	21
MENN .....	33	29	1	15	3	3	7	-	3	-	1
KVINNER .....	36	7	-	3	-	-	4	-	8	1	20
27 STRØMME .....	179	101	24	35	10	10	22	-	16	1	61
MENN .....	93	81	19	33	6	8	15	-	7	1	4
KVINNER .....	86	20	5	2	4	2	7	-	9	-	57
28 KJELLEVIKA .....	90	42	2	15	5	6	14	-	14	3	31
MENN .....	47	33	2	15	4	6	6	-	7	2	5
KVINNER .....	43	9	-	-	1	-	8	-	7	1	26
29 DVERGSNES .....	65	30	3	8	3	5	11	-	15	4	16
MENN .....	35	26	2	8	3	5	8	-	7	2	-
KVINNER .....	30	4	1	-	-	-	3	-	8	2	16
30 HOLTE .....	384	199	5	91	33	32	38	-	57	5	123
MENN .....	193	154	5	86	17	31	15	-	28	4	7
KVINNER .....	191	45	-	5	16	1	23	-	29	1	116
31 RANDØY .....	53	12	4	-	2	3	3	-	27	1	13
MENN .....	31	10	4	-	2	2	2	-	18	1	2
KVINNER .....	22	2	-	-	-	1	1	-	9	-	11
32 VATNE .....	174	73	16	30	5	7	15	-	53	3	45
MENN .....	92	60	14	28	2	6	10	-	24	3	5
KVINNER .....	82	13	2	2	3	1	5	-	29	-	40
33 LANDEDISTRIKTET .....	17	9	-	7	-	-	2	-	3	-	5
MENN .....	10	8	-	7	-	-	1	-	2	-	-
KVINNER .....	7	1	-	-	-	-	1	-	1	-	5
UTEN FAST BOPEL I ALT .....	244	129	4	35	6	62	22	-	100	10	5
MENN .....	210	110	4	33	4	53	16	-	91	7	2
KVINNER .....	34	19	-	2	2	9	6	-	9	3	3

TABELL 17. HOVEDTALL FOR HUS OG BEBODDE BOLIGER I DE ENKELTE TELLINGSKRETSE

TELLINGSKRETS	HUS				BEBODEDE BOLIGER							BO-SAT-TE PR. ROM
	I ALT	AV DISSE:		I ALT	AV DISSE MED:							
		VAN.HUS TILKN. GARDS-DRIFT, FRITTL. ENEBOL.	BYGGEGAR 1946-1960		1961-1970	INNLAGT VANN I HUSET	EGET OG EGET BAD	WC	WC OG BAD ELLERS	EGET ELLER FELLES UTEN BAD	EGET ELLER FELLES UTEN WC	
KOMMUNEN I ALT .....	11 565	5 100	3 638	4 401	18 730	18 620	15 178	973	1 214	314	0,7	
TETTBYGDE KRETSE I ALT ...	10 615	4 275	3 440	4 143	17 664	17 620	14 626	920	1 191	194	0,7	
01 KVADRATUREN .....	1 130	72	156	37	3 178	3 176	1 819	326	625	44	0,6	
02 LANDEDISTRIKTET .....	1 859	510	558	793	3 434	3 432	3 046	157	193	10	0,7	
03 LUND .....	1 490	295	756	92	3 406	3 404	3 032	155	168	10	0,7	
04 SKÅLEVIK/MEBØ .....	369	328	105	68	387	377	224	5	7	61	0,7	
06 MØVIK/VOIE .....	799	463	227	519	853	852	801	11	17	7	0,7	
07 AUGLAND/FISKA .....	2 014	822	861	908	2 716	2 713	2 499	103	62	12	0,7	
09 FIDJANE .....	48	40	34	2	53	46	28	6	2	5	0,7	
10 STRAI/AUKLAND .....	223	154	71	88	273	270	224	17	15	1	0,7	
11 MOSBY/HØYE .....	289	175	99	65	384	384	263	37	41	11	0,7	
13 NEDRE LUND/SØDAL .....	1 288	649	329	828	1 766	1 766	1 649	64	33	1	0,7	
15 FAGERHOLT/JUSTNES .....	67	38	41	16	79	77	54	11	4	4	0,8	
20 RYEN/KRÅKEBUMØEN .....	209	176	55	84	233	229	181	14	9	4	0,7	
24 HAMRE .....	157	84	50	104	170	169	161	4	3	-	0,8	
26 TORSVIK .....	527	347	59	443	580	578	524	8	11	19	0,7	
34 JUSTVIK .....	146	122	39	96	152	147	121	2	1	5	0,8	
SPREDTBYGDE KRETSE I ALT .	950	825	198	258	1 066	1 000	552	53	23	120	0,7	
05 FLEKKERØY .....	15	12	5	1	15	15	8	-	1	5	0,7	
08 VÅGSRBYGD .....	12	11	1	3	13	13	6	-	2	3	0,7	
12 TORRIDAL .....	120	102	31	19	137	128	72	12	1	8	0,7	
14 ODDERNES .....	5	3	1	1	6	6	4	-	-	1	0,6	
16 JUSTNES .....	38	32	12	7	43	37	19	1	1	6	0,6	
17 JUSTVIK .....	29	26	16	7	30	26	11	-	1	2	0,8	
18 ÅLEFJÆR/ERKLEIV .....	106	92	22	19	116	104	44	4	1	6	0,7	
19 KJEVIK .....	24	14	10	2	28	28	20	5	-	1	0,7	
21 RYEN .....	54	49	13	14	69	69	47	9	2	2	0,6	
22 DRANGSHOLT/NYGÅRD .....	54	50	5	6	57	54	30	1	5	1	0,6	
23 VE/DØNNESTAD .....	83	75	12	25	93	92	64	5	2	5	0,6	
25 HAMRE .....	28	22	7	10	30	30	21	-	-	1	0,7	
27 STRØMME .....	73	55	9	40	88	85	50	8	3	15	0,7	
28 KJELLEVIKA .....	33	28	5	13	40	40	22	-	1	9	0,6	
29 DVERGSNES .....	25	23	4	8	28	25	11	-	1	4	0,6	
30 HOLTE .....	150	131	32	67	166	159	90	7	2	33	0,7	
31 RANDØY .....	22	22	2	-	22	13	2	-	-	5	0,5	
32 VATNE .....	72	71	9	14	78	71	28	1	-	13	0,5	
33 LANDEDISTRIKTET .....	7	7	2	2	7	5	3	-	-	-	0,8	

## a. KRETSFORTEGNELSE

Krets- nr.	Navnet på kretsen	Krets- type <sup>1)</sup>	Omfang (Eiendommer med bebodde hus)
0	Uten fast bopel	0	..
1	Kvadraturen	T	Se vedlegg 3.
2	Landedistriktet	T	Se vedlegg 3.
3	Lund	T	Se vedlegg 3.
4	Skålevik/Mebø	T	Se vedlegg 3.
5	Flekkerøy	S	Gnr. 1, 2 og 6. Unntatt bnr. under krets 4 og 13.
6	Møvik/Voie	T	Se vedlegg 3.
7	Augland/Fiskå	T	Se vedlegg 3.
8	Vågsbygd	S	Gnr. 7, 11 og 12. Unntatt bnr. under krets 6 og 7.
9	Fidjane	T	Se vedlegg 3.
10	Strai/Aukland	T	Se vedlegg 3.
11	Mosby/Høye	T	Se vedlegg 3.
12	Torridal	S	Gnr. 17-27 og 29-32. Unntatt bnr. under krets 10, 11 og 13.
13	Nedre Lund/Sødal	T	Se vedlegg 3.
14	Oddernes	S	Gnr. 42 og 46. Unntatt bnr. under krets 13.
15	Fagerholt/Justnes	T	Se vedlegg 3.
16	Justnes	S	Gnr. 35-37. Unntatt bnr. under krets 15.
17	Justvik	S	Gnr. 116-118, gnr. 121 bnr. 157, Dalsv. nr. 10, 11, 35 og 45, Grostølv. nr. 50, 54 og 60. Unntatt bnr. under krets 34.
18	Ålefjær/Erkleiv	S	Gnr. 119, 120, gnr. 121 bnr. 1, gnr. 122-126.
19	Kjevik	S	Gnr. 114 bnr. 4, 9, 44, 47, 49 Bøhn og 54, gnr. 115, Kjevikkv. nr. 4 og 14.
20	Ryen/Kråkebumoen	T	Se vedlegg 3.
21	Ryen	S	Gnr. 111-113, gnr. 114 bnr. 49 Borgen, Borgenv. nr. 2, 5, 6, 9, like nr. 14-24, Ryensv. nr. 1, 3, 4, 7 og 13, Småslettene nr. 37, 58 og 60, Solsletta nr. 15 og 68, Topdalsv. nr. 212, 225, ulike nr. 237-241, nr. 253, 297-299. Unntatt bnr. under krets 20.
22	Drangsholt/Nygård	S	Gnr. 104 bnr. 8 og 10, gnr. 105-108.
23	Ve/Dønnestad	S	Gnr. 99, 100 og 103.
24	Hamre	T	Se vedlegg 3.
25	Hamre	S	Gnr. 98, gnr. 104 bnr. 11. Unntatt bnr. under krets 24.
26	Torsvik	T	Se vedlegg 3.
27	Strømme	S	Gnr. 62 bnr. 1 Øvre Strømme, 2-4, 6, 7, 11 og 14, gnr. 63-67, 69.
28	Kjellevika	S	Gnr. 55-57, 97.
29	Dvergsnes	S	Gnr. 96.

1) T = Tettbygd krets. S = Spredtbygd krets.

## a. KRETSFORTEGNELSE (forts.)

Krets- nr.	Navnet på kretsen	Krets- type	Omfang (Eiendommer med bebodde hus)
30	Holte	S	Gnr. 68, 77-80, 90-92, 95.
31	Randøy	S	Gnr. 62 bnr. 1 Dvergsøya, gnr. 84, 88, 93 og 94.
32	Vatne	S	Gnr. 70-76, 81-83 og 85-87. Unntatt bnr. under krets 26.
33	Landedistriktet	S	Fidjebakken nr. 4, 9, 11, 11A, 46, 90 og 100, Skytterhuset.
34	Justvik	T	Se vedlegg 3.

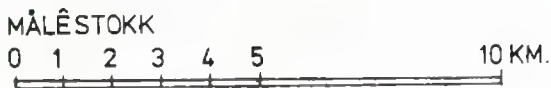
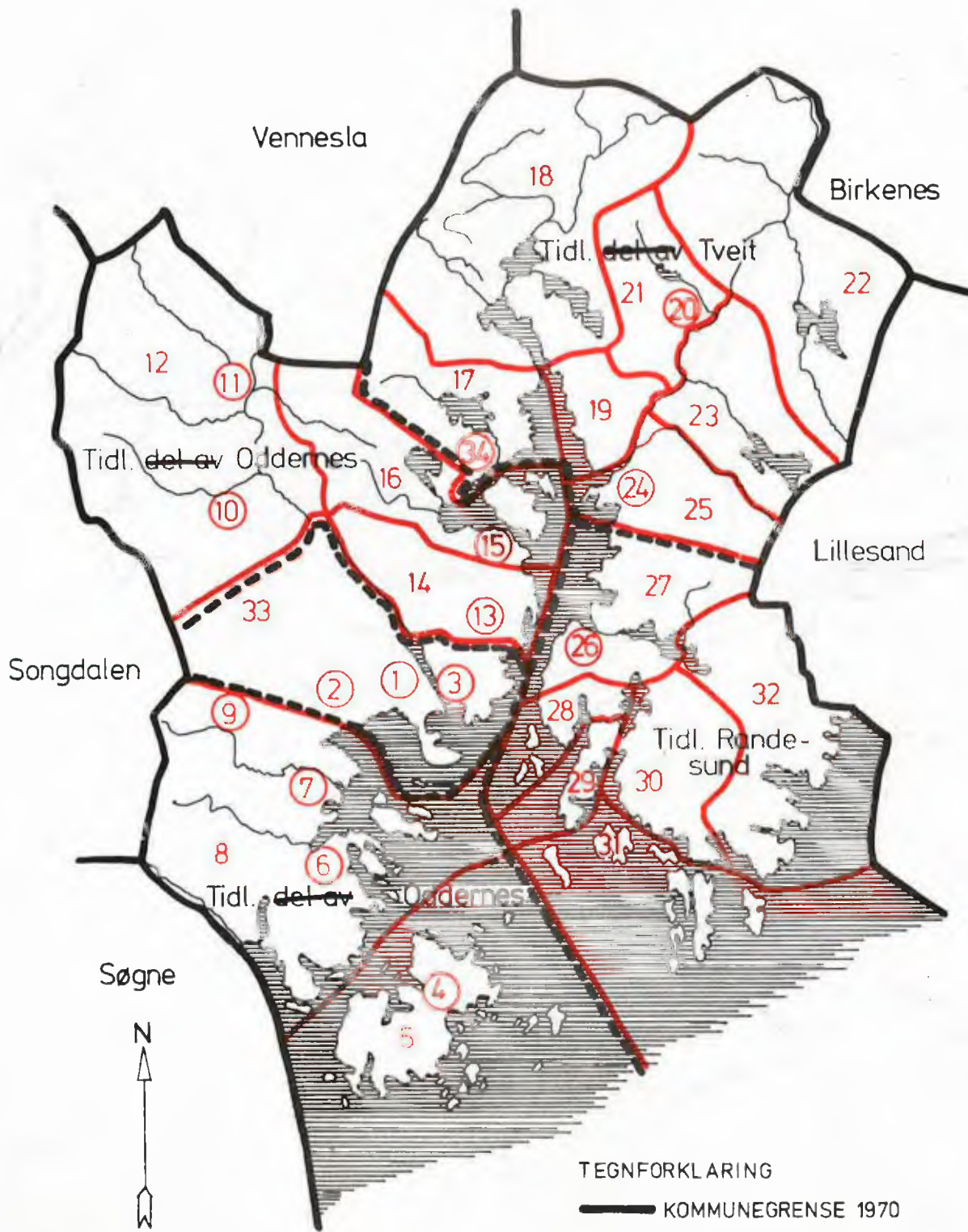
## b. INNDELINGEN I SOGN PR. 1. NOVEMBER 1970

Navnet på sognet	Omfang (tellingskretsnr.)	Navnet på sognet	Omfang (tellingskretsnr.)
Domkirken	1	Tveit	17-25 og 34
Grim	2 og 33	Randesund	26-32
Lund	3	Vågsbygd	6-9
Oddernes	4, 5 og 10-16		






## c. OVERSIKT OVER ENDRINGENE I KOMMUNEINNDDELINGEN MELLOM TELLINGEN I 1960 OG TELLINGEN I 1970

Krets- nr. i 1970-tellingen	Kommune i 1960-tellingen	Krets- nr. i 1970-tellingen	Kommune i 1960-tellingen
1-3 og 33	1001 Kristiansand	17-25 og 34	1013 Tveit
4-16	1012 Oddernes	26-32	1011 Randesund

# 1001 KRISTIANSAND

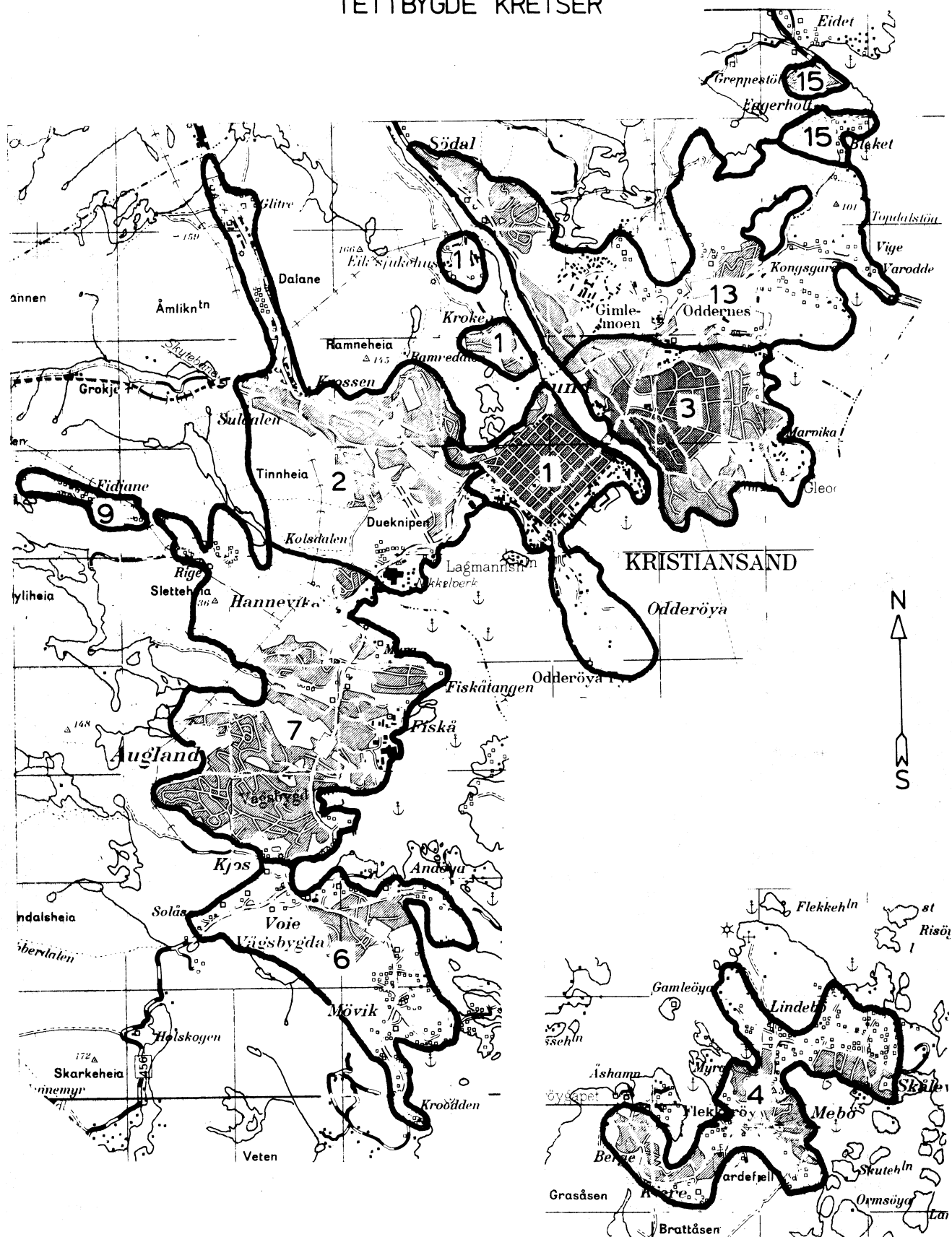


TEGNFORKLARING

-  KOMMUNEGRENSE 1970
-  KOMMUNEGRENSE I 1960, MEN IKKE I 1970
-  KRETSGRENSE 1970
-  MARKERING AV TETTBYGD KRETS MED NR.
-  NR. PÅ SPREDTBYGD KRETS

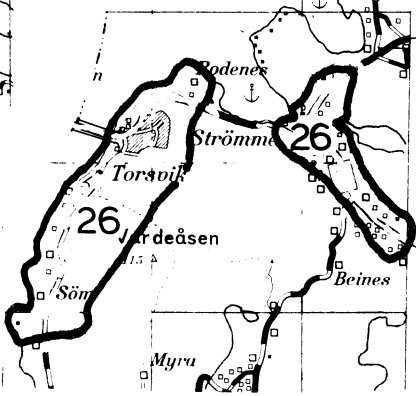
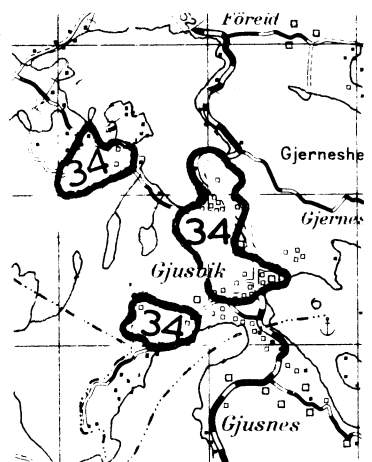
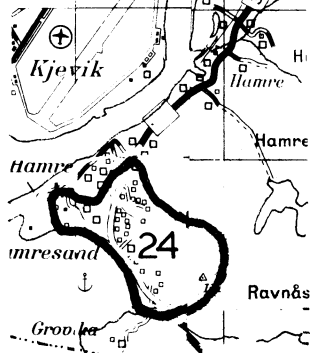
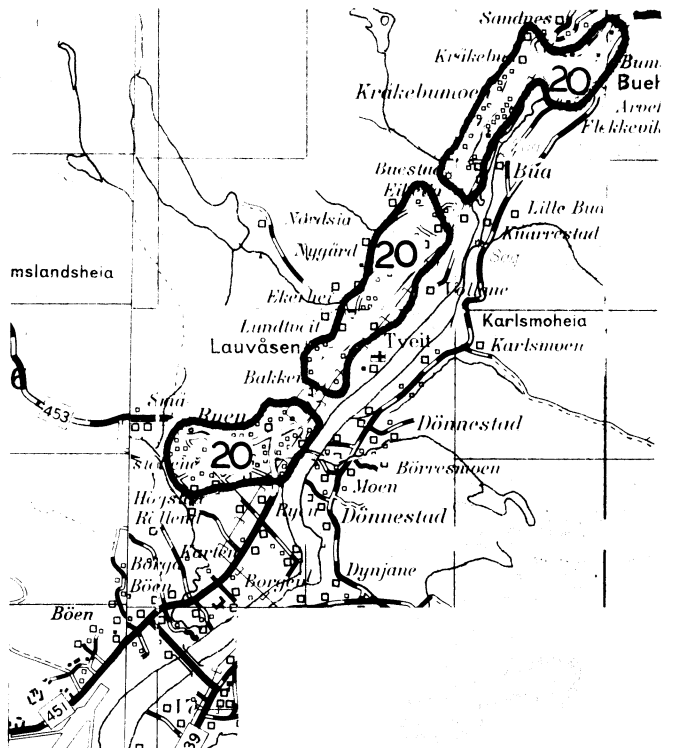
## 1001 KRISTIANSAND

## TETTBYGDE KRETSER



Med samtykke fra Norges Geografiske Oppmåling  
er N.G.O.'s kartmateriale brukt som kartgrunnlag

(Forts.)



TEGNFORKLARING

— KRETSGRENSE 1970

11 NR. PÅ TETTBYGD KRETS

MÅLESTOKK 1: 50 000

