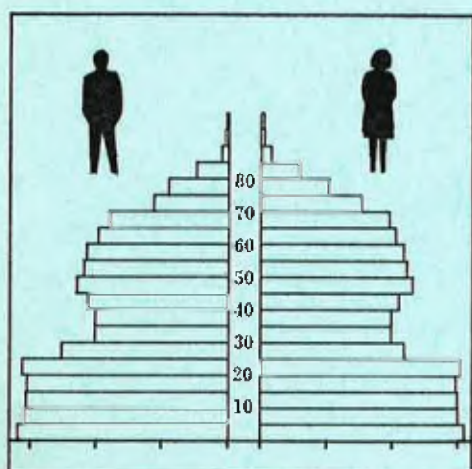


STATISTISKE KOMMUNEHEFTER



FOLKE- OG BOLIGTELLING

1. NOVEMBER 1970

1620 **FRØYA**

STATISTISK SENTRALBYRÅ
OSLO


STATISTISKE KOMMUNEHEFTER



FOLKE- OG BOLIGTELLING
1. NOVEMBER 1970

1620 FRØYA

STATISTISK SENTRALBYRÅ
OSLO 1973



FORORD

Den første statistikken utarbeidd på grunnlag av oppgaver til folketellingen i 1970, ble publisert i desember 1971 i heftet "Folkemengden etter alder og ekteskapelig status, 31. desember 1970".

I serien Statistiske kommunehefter legger Statistisk Sentralbyrå fram de viktigste resultater fra Folke- og bolig telling 1970 for hver enkelt kommune. Heftene vil bli utgitt fra midten av 1972 til siste halvdel av 1973. Da kontrollen av tellingsoppgavene ikke er avsluttet når kommuneheftene utarbeides, er tallene i disse heftene foreløpige.


Endelige tall for hele landet vil bli publisert i 6 hefter som ventes å bli utgitt i 1974. Disse publikasjonene vil også inneholde tabeller med geografiske fordelinger. I tillegg til de tabellene som blir trykt, vil det bli utarbeidd tabeller med mer detaljert statistikk. På grunnlag av tellingsresultatene vil det videre bli utarbeidd et bosettingskart og flere større spesialartikler.

Professor Hallstein Myklebost, Geografisk Institutt, Universitetet i Oslo, har vært Byråets konsulent i arbeidet med kretsinnvidlingen.

Statistisk Sentralbyrå, Oslo, 2. mai 1972

Petter Jakob Bjerve

Einar Jensen




INNHOLD

	Side
Prinsipper og definisjoner	7
1. Omfanget av Folke- og bolig telling 1970	7
2. Definisjon av personkjennemerker	7
3. Definisjon av familie- og husholdningstype	10
4. Definisjon av hus og bolig og hus- og boligkjennemerker	11
5. Inndelingen i tellingskretser	13
6. Merknader til tabell 1	14
 T a b e l l e r	
1. Folkemengden ved folketellingene 1801-1970	16
2. Folkemengden etter kjønn og inntektstakernes viktigste kilde til livsopphold og næring ...	16
3. Personer 16 år og over etter yrkesaktivitet, kjønn og alder	16
4. Personer 16 år og over med minst 100 arbeidstimer etter yrkesstatus, arbeidstid, kjønn og næring/yrkesområde	17
5. Personer 16-69 år etter yrkesaktivitet, kjønn og høyeste utdanning	18
6. Yrkesaktive, skoleelever og studenter 16 år og over etter kjønn og arbeids-/skole-/studie- sted pr. 1. november 1970	19
7. Familier og personer etter familietype og husholdningstype	19
8. Personer 16 år og over med egen bolig etter alder, ekteskapelig status og kjønn	19
9. Hus, boliger, rom og bosatte etter hustype	20
10. Beboede boliger etter hustype og byggeår, og hus, rom og bosatte etter husets byggeår ...	20
11. Beboede boliger etter hustype og tallet på rom, og bosatte etter tallet på rom i boligen .	20
12. Beboede boliger, rom og bosatte etter boligtetthet	21
13. Beboede boliger, rom og bosatte etter boligens utstyr	21
14. Beboede boliger, rom og bosatte etter eier-/leierforholdet til boligen	21
15. Folkemengden etter alder, kjønn og tellingskrets	22
16. Personer 16 år og over etter viktigste kilde til livsopphold, næring, kjønn og tellings- krets	23
17. Hovedtall for hus og beboede boliger i de enkelte tellingskretser	25
 V e d l e g g	
1 a. Kretsfortegnelse	27
1 b. Inndelingen i sogn pr. 1. november 1970	27
1 c. Oversikt over endringene i kommuneinndelingen mellom tellingen i 1960 og tellingen i 1970	27
2. Kartskisse over kretsinnndelingen	29
3. Oversiktskart over tettbygde kretser	31

S t a n d a r d t e g n

- .. Oppgave mangler
- : Tall kan ikke offentligjøres
- Null



PRINSIPPER OG DEFINISJONER

1. OMFANGET AV FOLKE- OG BOLIGTELLING 1970

Folketellingen omfatter alle personer (også utenlandske statsborgere) som ifølge Forskrifter av 20. januar 1970 om ordningen og føringen av folkeregistrene, var registrert som bosatt i Norge på tellingstidspunktet den 1. november 1970.

I boligteellingen har en med alle hus og privatboliger (privatleiligheter m.v.) hvor minst én person var registrert bosatt den 1. november 1970. Hus og boliger som var ubebodd eller som var bebodd bare av midlertidig tilstedeværende (f.eks. ugifte personer som oppholdt seg utenom foreldrenes hjem på grunn av studier), omfattes således ikke av tellingen. Heller ikke er boliger for forpleide i aldershjem, pleiehjem og barnehjem og for losjerende i pensjonater, hoteller o.l. med. Hus hvor alle eller en del av de registrert bosatte var forpleide eller losjerende, er derimot inkludert.

I avsnitt 2 er det gjort nærmere rede for bostedsbegrepet (det sted som en person skal regnes som bosatt) og i avsnitt 4 for hus- og boligbegrepet.

2. DEFINISJON AV PERSONKJENNERKER

Når ikke annet er nevnt, refererer personopplysningene seg til den 1. november 1970.

Bosted

Den enkelte person er i tellingen regnet å ha sitt bosted i den kommune og i den bolig hvor vedkommende var registrert som bosatt den 1. november 1970 ifølge forskriftene om ordningen og føringen av folkeregistrene. Hovedregelen er her at en person skal registreres som bosatt der hvor vedkommende regelmessig tar sin døgnhvile. De viktigste registreringsreglene er ellers:

Bostedsforhold	Skal registreres som bosatt i
Gift person som p.g.a. arbeid, studier, avtjening av verneplikt e.l. oppholder seg utenom ektefellenes felles bolig	Ektefellenes felles bolig
Ugift person som p.g.a. studier, skolegang eller avtjening av verneplikt oppholder seg utenom foreldrenes/forsørgers bolig	Foreldrenes/forsørgers bolig
Ugift person med eget arbeid og som vanligvis ikke bor hos foreldre/forsørgere	Boligen der personen vanligvis bor
Person som p.g.a. ferie, besøk hos kjente, forretningsreise e.l. er fraværende fra boligen der vedkommende vanligvis bor	Boligen der personen vanligvis bor
Person som er forpleid i barnehjem, aldershjem, pleiehjem eller er satt bort i privat pleie	Barnehjemmet, aldershjemmet, pleiehjemmet eller boligen hvor personen er i pleie. (På grunn av registreringsvanker er imidlertid en del personer som var anbrakt i pleiehjem, registrert som bosatt i privatbolig på tellingstidspunktet.)
Person som er innlagt på sykehus eller anbrakt på arbeidsskole, arbeidsanstalt eller i fengsel	Boligen der personen var bosatt før innleggelsen eller anbringelsen

Personer som ikke kan henføres til en bestemt bolig, er regnet til gruppen "Uten fast bopel". Av registreringstekniske grunner har en imidlertid i tellingen også måttet ta med enkelte personer med fast bosted i denne gruppen. Personer uten fast bopel er som regel registrert som bosatt i den kommunen hvor de sist hadde fast bosted.

I det følgende er begrepet "Bosatt" brukt i samme betydning som begrepet "Registrert bosatt".

Det er ikke som ved tidligere tellinger, hentet inn opplysninger om midlertidig bosted. Fra 1970-tellingen kan det derfor ikke gis oppgaver over den tilstedeværende befolkning.

Alder

I fordelingene etter alder er den enkelte person gruppert etter alder pr. 31. desember 1970 (1970 minus fødselsår), og ikke som ved tidligere tellinger etter alder på tellingstidspunktet.

Ektekapelig status

Det er brukt fire hovedgrupperinger etter ektekapelig status, nemlig ugifte, gifte, separerte og før gifte. Som før gifte er regnet skilte, enker og enkemenn.

Utdanning

Oppgavene over utdanning omfatter enkeltutdanninger på heltid av minst 5 måneders normal varighet og deltidsutdanninger av tilsvarende varighet. For personer med flere enkeltutdanninger, er den utdanning som har lengst samlet varighet (normal varighet av enkeltutdanningen tillagt varigheten av den forutdanning som kreves) regnet som høyeste utdanning. Av utdanninger med lik samlet varighet, er den som antas å være av størst yrkesmessig betydning, oppfattet som personens høyeste utdanning. Klassifiseringen er i samsvar med Standard for utdanningsgruppering (Statistisk Sentralbyrås Håndbøker, nr. 28). I tellingen er det imidlertid foretatt følgende tre-deling av standardens gymnasnivå (samlet utdanningsvarighet 10-12 år):

1. Utdanning på gymnasnivå I (10 år)
2. Utdanning på gymnasnivå II (11 år)
3. Utdanning på gymnasnivå III (12 år)

Videre er utvidet grunnskoleutdanning (10. frivillig år) i tellingen gruppert sammen med 9-årig grunnskole, mens den er skilt ut som egen gruppe under gymnasnivå i Standard for utdanningsgruppering.

Yrkesaktivitet

Som yrkesaktivitet er regnet alt arbeid mot vederlag, enten i form av lønn, inntekt av egen bedrift, naturalier e.l., inklusive arbeid som familiemedlem uten fast lønn i familiebedrift (f.eks. gårdsbruk, forretning m.v.), vernepliktstjeneste og tilsvarende plikttjeneste, men eksklusive husarbeid for egen familie.

I gruppen "Med yrkesaktivitet" er tatt med alle personer 16 år og over som utførte yrkesaktivitet i hele eller en del av perioden 1. november 1969 - 31. oktober 1970, også personer som begynte eller sluttet i arbeidslivet i denne perioden, deltidsarbeidere og elever og studenter som hadde hatt feriearbeid.

I tidligere tellinger er personer med inntekt av egen yrkesaktivitet som viktigste kilde til livsopphold, regnet til yrkesbefolkningen (personer med yrke). I disse tellingene avviker imidlertid definisjonen av yrkesaktivitet på enkelte punkter fra definisjonen som er gitt ovenfor. I 1970-tellingen er ikke en bestemt gruppe av personer regnet som yrkesbefolkning. Det er imidlertid gitt fordelinger etter viktigste kilde til livsopphold og etter arbeidstid.

Viktigste kilde til livsopphold

Personer 16 år og over er gruppert etter den kilde til livsopphold som var viktigst de siste 12 månedene før tellingstidspunktet.

Med inntekt av eget arbeid er ment inntekt av egen yrkesaktivitet.

"Pensjon, trygd" omfatter syketrygd, arbeidsløshetsstrygd, forsørgertrygd, uføretrygd, alderstrygd, yrkesskadetrygd, krigspensjon, bedriftspensjon o.l. Ektefeller som hadde hver sin pensjon som viktigste kilde til livsopphold, er begge gruppert under denne kilden til livsopphold. I disse tilfellene er således ikke den ene ektefellen regnet som forsørget eller å ha husarbeid i hjemmet som viktigste kilde til livsopphold.

Som formue, lån m.v. er også regnet føderåd, leieinntekt, forpaktningssinntekt, annen formuesinntekt og utbetalinger i samband med livsforsikring eller individuell pensjonsforsikring.

"Stipend m.v." omfatter foruten stipend, underhold fra andre enn privatpersoner (f.eks. stønader fra det offentlige, institusjoner eller bedrifter), unntatt pensjon og trygd.

I gruppen "Husarbeid i hjemmet, forsørget" er tatt med alle personer som ikke hadde en av kildene som er spesifisert foran, som den viktigste kilde til livsopphold.

Inntektstaker/Ikke-inntektstaker

Som inntektstakere er regnet personer 16 år og over med inntekt av eget arbeid; pensjon, trygd m.v.; formue, lån m.v. eller stipend m.v. som viktigste kilde til livsopphold. Tilsvarende er som ikke-inntektstakere regnet alle personer under 16 år og personer 16 år og over som under viktigste kilde til livsopphold er gruppet på "Husarbeid i hjemmet, forsørget". Husmødre som ikke var inntektstakere, er skilt ut som egen gruppe. Denne gruppen omfatter gifte kvinner 16 år og over med husarbeid i hjemmet som viktigste kilde til livsopphold.

I tabell 2 er ikke-inntektstakere gruppert etter samme kilde til livsopphold/næring som en inntektstaker i samme familie (definisjon av familieenheten er gitt i avsnitt 3). Denne inntektstakeren er valgt ut etter følgende prioritetsrekkefølge:

1. Mannlig ektefelle/far
2. Kvinnelig ektefelle/mor
3. Eldste sønn, nest eldste sønn osv.
4. Eldste datter, nest eldste datter osv.

Personer som tilhørte familie uten en eneste inntektstaker, er i tabell 2 gruppert under uopp-gitt kilde til livsopphold.

Elever, studenter (tabell 5)

Som elever og studenter er i tabell 5 regnet personer som i løpet av de siste 12 måneder før tellingstidspunktet, gikk på skole eller studerte, uten hensyn til andre aktiviteter som f.eks. yrkesaktivitet.

Arbeidstid

Oppgavene over arbeidstid gjelder perioden 1. november 1969 - 31. oktober 1970 og omfatter tid som er gått med til yrkesaktivitet. Tid som er brukt til skolearbeid, studier og husarbeid for egen familie, er således ikke inkludert. Personer som i perioden hadde mindre enn i alt én måneds sykefravær, og ellers - bortsett fra ferie - arbeidet full dag hele perioden, er regnet å ha hatt heldagsarbeid.

Generelt om grupperingen etter næring, yrke og yrkesstatus

Personer 16 år og over med yrkesaktivitet er gruppert på næring etter arten av virksomheten til den bedrift som den enkelte arbeidet i hele tiden eller lengst tid de siste 12 måneder før tellingstidspunktet. Disse personene er videre gruppert på det yrke og den yrkesstatus som de hadde hele tiden eller lengst tid i bedriften i 12-månedersperioden.

Næring

Næringsgrupperingen er foretatt etter 1960-utgaven av Standard for næringsgruppering i offentlig norsk statistikk (Statistisk Sentralbyrås Håndbøker, nr. 9). Denne standarden er i samsvar med International Standard Industrial Classification of All Economic Activities (ISIC), Rev. 1.

Med begrepet "Industri m.v." som er brukt i tabelldelen, er ment næringene bergverksdrift m.v., industri og kraft- og vannforsyning m.v. Videre er som "Samferdsel" regnet næringene sjøtransport og annen samferdsel. Samlegruppen "Tjenesteytende næringer" omfatter finansinstitusjoner, eienomsdrift, offentlig administrasjon og forsvar, offentlig og privat tjenesteyting og personlig tjenesteyting. I tabell 4 er under "Annen tjenesteyting" tatt med næringsgrenene hotell- og restaurantdrift og vask, rensing og andre personlige tjenester.

Yrke

Yrkesgrupperingen er foretatt etter Standard for yrkesgruppering i offentlig norsk statistikk (utgitt av Arbeidsdirektoratet i 1965) som i prinsippet følger 1958-utgaven av International Standard Classification of Occupations (ISCO).

Yrkesstatus

I tellingen er det brukt følgende fire grupperinger etter yrkesstatus:

1. Ansatt
2. Selvstendig uten leid hjelp
3. Selvstendig med leid hjelp
4. Familienedlem uten fast lønn i familiebedrift

Personer (også medeiere) som arbeide i firmaer organisert som aksjeselskap, andelslag eller annen selskapsform med begrenset ansvar, er alltid regnet som ansatte.

En person er regnet som selvstendig (med eller uten leid hjelp) dersom vedkommende drev firmaet alene for egen regning eller sammen med andre som medeier med ubegrenset ansvar (f.eks. i ansvarlig selskap). I de tilfelle hvor ektefeller arbeide i felles virksomhet (f.eks. gårdsbruk, forretning) som ikke var organisert som aksjeselskap e.l., er den ene ektefellen regnet som selvstendig og den andre som familienedlem uten fast lønn i familiebedrift. Gruppen "Familie-medlem uten fast lønn i familiebedrift" omfatter ellers personer som arbeide i familie-virksomhet uten fast avtalt lønn og som verken var eier eller medeier i virksomheten. Et familienedlem uten fast lønn kan imidlertid ha vederlag for arbeidet i form av kost og losji, andel av overskott e.l.

I tabell 4 er det gitt oppgaver over tallet på henholdsvis ansatte og selvstendige (med eller uten leid hjelp). Differansen mellom summer av disse tall og totaltall utgjør følgelig tallet på familienedlemmer uten fast lønn i familiebedrift.

Arbeids-/skole-/studiested

Personer som pr. 1. november 1970 både hadde inntekt av eget arbeid og som gikk på skole eller studerte, er i tabell 6 gruppert som yrkesaktive og etter arbeidssted dersom arbeidstiden de foregående 12 månedene utgjorde minst 1 000 timer. I motsatt fall er de gruppert som skoleelever/studenter og etter skole-/studiested.

Som personer med annet arbeidssted er regnet personer som arbeide i flere kommuner, var til sjøs eller som arbeide i utlandet. Tilsvarende er personer som studerte i utlandet gruppert under annet studiested.

Egen bolig

Ektefeller som var bosatt i samme privatbolig og hvor minst én av ektefellene var boliginnhaver, er begge regnet å ha egen bolig. For øvrig er bare boliginnhaveren eller én av boliginnhaverne gruppert under "Egen bolig". Forpleide i aldershjem, barnehjem og pleiehjem og losjerende i pensjonater og hoteller m.v. er aldri regnet å ha egen bolig.

Definisjon av begrepet "Boliginnehaver" er gitt i kapittel 4 under avsnittet "Eier-/leierforhold".

3. DEFINISJON AV FAMILIE OG HUSHOLDNINGSTYPE

Grupperingene på familie og husholdningstype refererer seg til tellingstidspunktet den 1. november 1970.

Familie

Til én og samme familie er regnet:

1. Ektepar og eventuelle ugifte barn registrert bosatt i samme privatbolig, aldershjem, pleiehjem, pensjonat, hotell e.l.
2. Far/mor med ugifte barn registrert bosatt i samme privatbolig, aldershjem, pleiehjem, pensjonat, hotell e.l.
3. Hver enkelt person som ikke hører inn under noen av de to gruppene som er spesifisert ovenfor (bl.a. personer uten fast bopel). Disse personene danner således hver for seg egen familie (familie med én person).

I familier med ektepar er også tatt med eventuelle ugifte barn av bare den ene ektefellen og ugifte adoptivbarn og stebarn, men ikke fosterbarn.

Av reglene som er nevnt ovenfor, går det fram at personer (f.eks. ektefeller) som ikke var registrert bosatt i samme privatbolig, aldershjem, pleiehjem, pensjonat, hotell e.l., aldri er gruppert under samme familie. Videre går det fram at gifte, separerte, skilte, enker og enkemenn ikke i noe tilfelle er regnet til samme familie som foreldrene. Når f.eks. et ektepar bor sammen med en skilt datter, danner ektefellene egen familie og datteren egen familie. Ellers kan nevnes at ugifte søsken som har felles bolig, men hvor ingen av foreldrene er bosatt, hver for seg er regnet som særskilt familie.

Husholdningstype

Det er skilt mellom tre hovedtyper av husholdning, nemlig privathusholdning, felleshusholdning og annen husholdning.

Gruppen "Privathusholdning" omfatter personer som var registrert som bosatt i privatbolig. Denne husholdningstypen er videre splittet opp etter tallet på familier i husholdningen. Som husholdningsenhet er her regnet bolighusholdning (som omfatter alle bosatte i samme bolig) og ikke kostholdning som ved tidligere tellinger.

Til felleshusholdning er regnet forpleide som var registrert bosatt i aldershjem, barnehjem og pleiehjem og losjerende som var registrert bosatt i pensjonat, hotell e.l.

Betjeningspersonale bosatt ved felleshusholdninger er alltid gruppert under privathusholdning. Det samme gjelder militært personell som var bosatt i militærforlegning.

Annen husholdning omfatter personer uten fast bopel.

4. DEFINISJON AV HUS OG BOLIG OG HUS- OG BOLIGKJENNEMERKER

Hus- og boligopplysningene refererer seg til den 1. november 1970.

Hus

Som eget hus er som hovedregel regnet bygg som fra kjeller til loft er atskilt fra andre bygg. Fra denne regelen er det gjort følgende to unntak:

1. Hver enkelt bolig i vertikalt delte tomannsboliger og i rekke, kjede, atrium og terrasse er alltid regnet som særskilt hus.
2. Selv om det fra kjeller til loft er skillevegg(er) uten gjennomgang, er henholdsvis horisontalt delte tomannsboliger som er bygd sammen i rekke e.l., og hver enkelt blokk regnet til ett og samme hus.

Som nevnt under avsnitt 1, omfatter tellingen alle hus hvor minst én person var registrert som bosatt den 1. november 1970.

Bolig

Til en bolig (leilighet m.v.) er som hovedregel regnet rom som er bygd (eller ombygd) til bruk for én person eller for flere personer med fellesskap i kost og losji, og hvor det er adkomst til rommene (rommet) uten å måtte gå gjennom en annen bolig. Avgrensingen av boligenhetene er ellers foretatt etter følgende spesielle regler:

1. En hybel med egen inngang (utenfra eller fra korridor, oppgang e.l.) og som er bygd i tilknytning til en bolig, er regnet som særskilt bolig bare når hybelboeren (hybelboerne) selv holdt kosten.
2. Hybler uten egen inngang er ikke skilt ut som særskilte boliger.
3. I hybelbygg o.l. er hver enkelt hybel regnet som egen bolig, også i de tilfelle flere hybler har felles gang, hall, bad og/eller kjøkken.
4. I bygg for felleshusholdning, i hus som er bygd i tilknytning til slike bygg og i militærforlegninger er hybler o.l. for ansatte regnet som særskilte boliger. Likeledes er rom som ble brukt av en ansatt med ektefelle og eventuelle barn, regnet til én og samme bolig.

Med privatbolig er i tellingen ment boliger som ikke er bebodd av forpleide i aldershjem, barnehjem og pleiehjem eller av losjerende i pensjonater, hoteller o.l. Boliger for ansatte (f.eks. sykepleiere) ved felleshusholdninger er således regnet som privatboliger. Det samme gjelder boliger for befal m.v. i militærforlegninger.

Som nevnt under avsnitt 1, omfatter tellingen alle privatboliger hvor minst én person var registrert bosatt den 1. november 1970. Som betegnelse på disse boligene er i tabelldelen brukt "Bebodde boliger". For de enkelte hus som er med i tellingen, er det imidlertid hentet inn oppgaver over samlet tall på privatboliger (inkl. ubebodde boliger og boliger med bare midlertidig bosatte). Tallene på boliger i alt i tabell 9 gjelder disse boligene.

Rom

Opgavene over tall på rom refererer seg til boliger som er med i tellingen, og omfatter beboelsesrom på 6 m² eller mer som kan nyttes året rundt. Bortsett fra i tabell 11, er også kjøkken på 6 m² eller mer inkludert. Entré, hall, bad, alkove, hems og rom som bare nyttes i næringsvirksomhet (f.eks. kontor) er ikke med.

Bosatte

Tallene på bosatte omfatter personer registrert som bosatt i privatboliger og således ikke personer som er regnet til felleleshusholdning og personer uten fast bopel.

Hustype

Som våningshus i tilknytning til gårdsdrift er - uansett hustype ellers - regnet hus hvor gårdbrukeren selv, forpakter eller kårfolk var bosatt, men ikke hus for gårdsarbeidere og hus på nedlagte bruk.

Hustypen "Frittliggende enebolig" omfatter hus med én bolig og med minst en halv meters avstand til nærmeste hus (unntatt garasje o.l.).

Til gruppen "Enebolig i rekke, kjede, atrium m.v." er også regnet husenhetene i vertikalt delte tomannsboliger.

Horisontalt delt tomannsbolig er hus med to vanlige leiligheter (som kan ha ulik størrelse) og hvor den ene leiligheten ligger i en etasje over den annen.

Hustypen "Annet småhus" omfatter hus med inntil 2½ etasjer (ekskl. underetasje), unntatt våningshus i tilknytning til gårdsdrift, eneboliger og horisontalt delte tomannsboliger. Hus som har én eller to vanlige leiligheter og hybelleilighet som er skilt ut som egen bolig, er også gruppert under denne hustypen.

Som blokk er regnet hus med 3 etasjer (ekskl. underetasje) eller mer.

Provisorisk boligbygg er hus m.v. som helt eller delvis er tatt i bruk til bolig for 10 år eller mindre (inkl. campingvogner, båter, telt, gammer o.l.).

Gruppen "Forretningsbygg m.v." omfatter hus hvor halvparten eller mindre av golvarealet nyttes til privatboliger, unntatt bygg for felleleshusholdning. Hus med to etasjer og hvor det er forretning i første etasje og bolig i annen etasje, er alltid gruppert under denne hustypen.

Som bygg for felleleshusholdning er regnet hus hvor det for bosatte og/eller midlertidig tilstedeværende er organisert felleleshusholdning. Hus i studentbyer o.l. er imidlertid aldri gruppert her. Av avgrensingsregler som det er gjort rede for under andre avsnitt, går det fram at oppgaver over tall på boliger, rom og bosatte i bygg for felleleshusholdning, bare omfatter privatboliger og rom og bosatte i disse boligene.

Byggeår

Som byggeår er for det enkelte hus regnet det år da minst halvparten av boligene i huset var ferdige til innflytning. Hus som er ombygd, er gruppert etter opprinnelig byggeår.

WC, bad

Boliger med eget wc/eget bad omfatter boliger med wc/bad som bare de bosatte i boligen har rett til å nytte, uten hensyn til om wc/bad ligger i eller utenfor boligen. Som boliger med felles wc/felles bad er regnet boliger som har wc/bad felles med en eller flere andre boliger.

Eier-/leierforhold

Personer med råderett over boligen som de er bosatt i (eier, leier den e.l.), er regnet som boliginnhavere.

Boliginnehavere (f.eks. medlemmer av borettslag) med aksje eller andel som gir borettslag til boligen, er alltid regnet som leieboere med aksje/andel, også i de tilfelle det er betalt innskott som er høyere enn pålydende verdi av aksjen/andelen.

Leieboere med innskott er boliginnehavere som har betalt innskott (f.eks. obligasjonsinnskott) for å leie boligen, men ikke leieboere som bare har betalt forskott på husleie.

Boliginnehavere som disponerer boligen vederlagsfritt eller som kårbolig, er regnet som leieboere.

En boliginnehaver er regnet å disponere boligen som tjenestebolig når den er stilt til disposisjon i samband med tjenesteforhold på vilkår av at boligen må fraflyttes når tjenesteforholdet opphører, uten hensyn til om det betales husleie eller ikke. Boliger som boliginnehaveren har aksje, andel eller innskott i, er imidlertid aldri regnet som tjenestebolig.

Gjennomsnittstall

Boliger pr. hus er lik tallet på privatboliger i hus som er med i tellingen (inkl. ubebodde boliger og boliger med bare midlertidig tilstedeværende) dividert med tallet på hus som er med i tellingen.

Bebodde boliger pr. hus er lik tallet på privatboliger som er med i tellingen dividert med tallet på hus som er med i tellingen.

Rom pr. bolig er lik tallet på rom (inkl. kjøkken på 6 m² eller mer) i privatboliger som er med i tellingen dividert med tallet på disse boligene.

Bosatte pr. bolig er lik tallet på bosatte i privatboliger dividert med tallet på privatboliger som er med i tellingen.

Bosatte pr. rom er lik tallet på bosatte i privatboliger dividert med tallet på rom (inkl. kjøkken på 6 m² eller mer) i privatboliger som er med i tellingen.

5. INNDELINGEN I TELLINGSKRETSE

For områder som i 1960 tilhørte herredskommune, er kretsinnvidlingen foretatt av Byrådet og etter de samme retningslinjer som i 1960-tellingen. Følgende hovedregler er lagt til grunn for innvidlingen:

1. En tellingskrets bør være mest mulig ensartet når det gjelder kommunikasjonsforhold, næringsstruktur og befolkningsutvikling.
2. Kretsgrensener må ikke skjære sogne- eller kommunegrensener.
3. En krets skal bestå enten bare av ett tettbygd strøk, del av tettbygd strøk eller av spredtbygd strøk. Som tettbygd strøk regnes områder med minst 200 bosatte på tellings-tidspunktet og hvor avstanden mellom bolighusene som regel ikke overstiger 50 meter. En hussamling som ligger mer enn 50 meter fra en tettbebyggelse, er imidlertid regnet som en del av det tettbygde strøket dersom hussamlingen naturlig hører sammen med tettbebyggelsen. Andre områder er regnet som spredtbygde strøk og er delt videre opp i tellingskretser.

I 1970-tellingen er det for områder som i 1960 tilhørte herredskommune, bare foretatt følgende endringer i kretsinnvidlingen som da ble brukt:

1. Når regulering av kommune- eller sognegrensener førte til at en 1960-krets falt inn under mer enn én kommune eller ett sogn i 1970, er kretsen delt videre opp slik at kretsgrensener ikke skjærer kommune- eller sognegrensener.
2. Grensene for tettbygde strøk (og dermed for tettbygde kretser) er justert i samsvar med bosettingen pr. 1. november 1970 etter reglene for avgrensing av disse strøkene.
3. I de tilfelle avgrensingen i 1960-tellingen av spredtbygde kretser ikke var i samsvar med reglene for kretsinnvidling, er grensene justert i 1970-tellingen.

Innvidlingen i tellingskretser av områder som i 1960 tilhørte bykommune, er foretatt av folke-registrene i samråd med kommunale myndigheter. I flere tilfelle er kretsinnvidlingen for disse om-rådene ikke den samme som i 1960-tellingen. I begge tellingene er imidlertid grensene fastlagt slik at de ikke skjærer kommune- eller sognegrensener og at en krets består enten bare av tettbygd strøk eller bare av spredtbygd strøk (avgrenset etter reglene som er nevnt ovenfor).

Tettbygde strøk i områder som i 1960 tilhørte herredskommune, er vanligvis ikke delt opp i flere kretser. Byområder er imidlertid alltid regnet til flere kretser.

I vedlegg 1 a er det gitt en kretsfortegnelse, i vedlegg 2 en kartskisse over kretsinnndelingen og i vedlegg 3 et oversiktskart over én eller flere tettbygde kretser. En oversikt som viser hvilke tellingskretser som inngår i de enkelte sogn, er gitt i vedlegg 1 b.

6. Merknader til tabell 1

I tabell 1 har en generelt sett tatt sikte på å gi tall tilbake til 1801 etter kommuneinnndelingen i 1970. Over et så langt tidsrom har det imidlertid skjedd så mange endringer i kommuneinnndelingen at det for de fleste kommuner ikke kan gis en sammenliknbar tallserie for hele perioden.

Frøien ble eget herred i 1877 ved utskilling fra Hitteren herred. I 1906 ble Frøien delt i to herreder - Nord-Frøya og Sør-Frøya. Mellom tellingen i 1960 og tellingen i 1970 er Nord-Frøya og Sør-Frøya slått sammen igjen til ett herred under navnet Frøya. I vedlegg 1 c er det gitt en oversikt som viser hvilke kommuner de enkelte tellingskretsene i 1970-tellingen tilhørte i 1960.

T A B E L L E R

TABELL 1. FOLKEMENGDEN VED FOLKETELLINGENE 1801-1970

ÅR	FOLKE- MENGDEN	ÅR	FOLKE- MENGDEN	ÅR	FOLKE- MENGDEN	ÅR	FOLKE- MENGDEN	ÅR	FOLKE- MENGDEN	ÅR	FOLKE- MENGDEN
1801	1835	1865	1900 ..	5 195	1930 ..	6 999	1960 ..	6 669
1815	1845	1875	1910 ..	6 063	1946 ..	7 124	1970 ..	5 657
1825	1855	1890 ..	4 696	1920 ..	6 441	1950 ..	6 804		

I SE MERKNADER TIL TABELL 1 PÅ SIDE 14

TABELL 2. FOLKEMENGDEN ETTER KJØNN OG INNTEKTSTAKERNES VIKTIGSTE KILDE TIL LIVSOPPHOLD OG NÆRING

VIKTIGSTE KILDE TIL LIVSOPPHOLD OG NÆRING	I ALT	MENN	KVIN- NER	INN- TEKTS- TAKERE	IKKE-INNTEKTSTAKERE					
					I ALT	HUS- MØDRE	ANDRE			
							I ALT	AV DISSE:		16-24 ÅR
								UNDER 16 ÅR	16-24 ÅR	
I ALT	5 657	2 993	2 664	2 895	2 762	980	1 782	1 574	182	
INNTEKT AV EGET ARBEID I ALT ..	4 258	2 384	1 874	1 806	2 452	867	1 585	1 426	153	
JORDBRUK OG SKOGBRUK M.V.	361	198	163	153	208	75	133	121	12	
FISKE M.V. OG HVALFANGST	1 540	927	613	608	932	343	589	533	55	
INDUSTRI M.V.	632	320	312	273	359	127	232	213	18	
BYGGE- OG ANLEGGSVIRKSOMHET .	375	214	161	126	249	85	164	136	28	
VAREHANDEL	273	135	138	116	157	49	108	95	13	
SAMFERDSEL	591	349	242	258	333	115	218	201	15	
TJENESTEYFENDE NÆRINGER	482	237	245	268	214	73	141	127	12	
UDPPGITT NÆRING	4	4	-	4	-	-	-	-	-	
PENSJON, TRYGD	1 263	529	734	1 012	251	110	141	114	21	
FORMUE, LAN M.V.	27	16	11	19	8	1	7	7	-	
STIPEND M.V.	66	46	20	58	8	2	6	5	1	
UDPPGITT	43	18	25	-	43	-	43	22	7	

TABELL 3. PERSONER 16 ÅR OG OVER ETTER YRKESAKTIVITET, KJØNN OG ALDER

KJØNN OG ALDER	I ALT	UTEN YRKES- AKTI- VITET	MED YRKESAKTIVITET						
			ARBEIDSTID I TIMER					UOPP- GITT	
			I ALT	UNDER 100	100- 499	500- 999	1 000 OG MER		
							I ALT		AV DISSE: HELDAGS- ARBEID
I ALT	4 083	2 063	2 020	6	90	172	1 752	1 395	-
16-19	310	185	125	1	11	13	100	69	-
20-24	322	101	221	-	16	12	193	125	-
25-59	2 199	867	1 332	3	42	98	1 189	980	-
60-66	498	242	256	-	7	32	217	180	-
67-69	168	123	45	-	3	8	34	27	-
70 OG OVER	586	545	41	2	11	9	19	14	-
MENN I ALT	2 143	549	1 594	4	35	51	1 504	1 252	-
16-19	173	98	75	1	6	5	63	47	-
20-24	202	27	175	-	8	3	164	106	-
25-59	1 131	81	1 050	1	5	15	1 029	892	-
60-66	274	60	214	-	4	14	196	166	-
67-69	87	45	42	-	3	6	33	27	-
70 OG OVER	276	238	38	2	9	8	19	14	-
KVINNER I ALT	1 940	1 514	426	2	55	121	248	143	-
16-19 I ALT	137	87	50	-	5	8	37	22	-
AV DISSE: GIFTE ...	6	4	2	-	:	:	:	:	-
20-24 I ALT	120	74	46	-	8	9	29	19	-
AV DISSE: GIFTE ...	68	46	22	-	4	5	13	8	-
25-59 I ALT	1 068	786	282	2	37	83	160	88	-
AV DISSE: GIFTE ...	937	695	242	1	35	77	129	66	-
60-66	224	182	42	-	3	18	21	14	-
67-69	81	78	3	-	-	2	1	-	-
70 OG OVER	310	307	3	-	2	1	-	-	-

TABELL 4. PERSONER 16 ÅR OG OVER MED MINST 100 ARBEIDSTIMER ETTER YRKESSTATUS, ARBEIDSTID, KJØNN OG NÆRING/YRKESOMRADE

NÆRING/YRKESOMRADE	AV DISSE:					ARBEIDSTID I TIMER					
	I ALT	SELVSTEN- DIGE		MENN	KVIN- NER	100-999			1 000 OG MER		
		AN- SATTE				I ALT	MENN	KVIN- NER	I ALT	MENN	KVIN- NER
I ALT	2 014	1 267	656	1 590	424	262	86	176	1 752	1 504	248

NÆRING											
JORDBRUK	221	9	135	142	79	70	15	55	151	127	24
SKOGBRUK M.V.	-	-	-	-	-	-	-	-	-	-	-
FISKE M.V., HVALFANGST	629	222	405	628	1	25	:	:	604	:	:
BERGVERKSDRIFT M.V. ...	3	3	-	2	1	1	:	:	2	:	:
INDUSTRI	335	308	26	200	135	99	24	75	236	176	60
BYGGE- OG ANLEGGSVIRKS.	126	89	37	125	1	5	:	:	121	:	:
KRAFT-, VANNFORS. M.V.	8	8	-	8	-	1	1	-	7	7	-
VAREHANDEL	127	86	32	79	48	12	1	11	115	78	37
FINANSTINSTITUSJONER ...	18	18	-	13	5	1	-	1	17	13	4
EIENDOMSDRIFT	-	-	-	-	-	-	-	-	-	-	-
SJØTRANSPORT	190	185	5	189	1	2	:	:	188	:	:
ANNEN SAMFERDSEL	74	64	10	46	28	8	1	7	66	45	21
OFF. ADM. OG FORSVAR ..	63	63	-	60	3	4	4	-	59	56	3
OFF. OG PRIV. TJ.YTING	178	175	2	90	88	27	7	20	151	83	68
LØNT HUSARBEID	19	19	-	-	19	1	-	1	18	-	18
ANNEN TJENESTEYTING ...	19	14	4	4	15	4	-	4	15	4	11
UOPPGITT	4	4	-	4	-	2	2	-	2	2	-

1											
YRKESOMRADE											
TEKNISK, VITENSKAPELIG, HUMANISTISK OG KUNST- NERISK ARBEID I ALT ...	113	111	2	61	52	18	7	11	95	54	41
MEDISINSK ARBEID	4	4	-	3	1	:	-	:	:	3	:
SYKEPLEIE- OG ANNET PLEIEARBEID	23	23	-	1	22	2	:	:	21	:	:
PEDAGOGISK ARBEID ...	67	67	-	41	26	15	6	9	52	35	17
ADM.- OG FORVALTNINGS- ARB., BEDR.- OG ORGANI- SASJONSLEDELSE I ALT ..	32	16	16	30	2	2	:	:	30	:	:
OFFENTLIG ADM.- OG FORVALTNINGSARBEID ..	7	7	-	7	-	-	-	-	7	7	-
BEDR. OG ORG.LEDELSE	25	9	16	23	2	2	:	:	23	:	:
KONTORARBEID	46	44	-	31	15	4	1	3	42	30	12
HANDELSARBEID I ALT ...	109	69	31	64	45	10	2	8	99	62	37
GROSSISTER OG DETALJISTER	31	-	31	28	3	1	1	-	30	27	3
HANDELSREISENDE- OG AGENTURARBEID	3	3	-	3	-	1	1	-	2	2	-
HANDELSARB. FRA KONT. OG DETALJHANDELSARB.	74	65	-	32	42	8	-	8	66	32	34
JORDBRUKS-, SKOGBRUKS- OG FISKEARBEID	823	205	540	744	79	94	39	55	729	705	24
GRUVE- OG SPRENGNINGS- ARBEID M.M.	6	5	1	6	-	-	-	-	6	6	-
TRANSPORT- OG KOMMUNI- KASJONSARBEID I ALT ...	276	263	13	249	27	7	1	6	269	248	21
VEGTRAFIKKARBEID	32	23	9	32	-	-	-	-	32	32	-
POST- OG TELEKOM.ARB.	43	43	-	17	26	5	-	5	38	17	21
INDUSTRI-, BYGGE- OG ANLEGG SARBEID I ALT ...	444	393	50	314	130	104	30	74	340	284	56
JERN- OG MET.VAREARB.	34	29	5	34	-	3	3	-	31	31	-
ELEKTROARBEID	22	21	1	22	-	1	1	-	21	21	-
TREARBEID	53	22	31	53	-	2	2	-	51	51	-
NÆRINGSMIDDELARBEID .	192	188	3	86	106	79	15	64	113	71	42
KJEMISK PROSESSAR- BEID, TREFØREDLINGS- OG PAPIRARBEID	6	6	-	6	-	-	-	-	6	6	-
LASTE-, LØSSE- OG LAGERARBEID	24	24	-	24	-	-	-	-	24	24	-
SERVICEARBEID I ALT ...	127	123	3	53	74	19	-	19	108	53	55
HOTELL- OG RESTAU- RANTARBEID, HUSARBEID VAKTMESTER- OG RENGJØRINGSARBEID ...	68	67	-	37	31	3	-	3	65	37	28
MILITÆR ARBEID	46	46	-	11	35	14	-	14	32	11	21
UOPPGITT	38	38	-	38	-	4	4	-	34	34	-
UOPPGITT	-	-	-	-	-	-	-	-	-	-	-

I BARE ET UTVALG AV YRKESOMRADER ER SPESIFISERT

TABELL 5. PERSONER 16-69 ÅR ETTER YRKESAKTIVITET, KJØNN OG HØYESTE UTDANNING

KJØNN OG HØYESTE UTDANNING	I ALT	UTEN YRKESAKTIVITET, ARBEIDSTIMER UNDER 100 TIMER ELLER UOPPGITT		MED 100 ARBEIDSTIMER ELLER MER					1 000 TIMER OG MER
		I ALT	AV DISSE: I ALT	100-499 TIMER		500-999 TIMER			
				I ALT	AV DISSE: ELEVER, STU- DENTER	I ALT	AV DISSE: ELEVER, STU- DENTER		
I ALT	3 497	1 522	200	1 975	79	17	163	4	1 733
MENN I ALT	1 867	313	121	1 554	26	12	43	2	1 485
UNGDOMSSKOLENIVA, 7-9 ÅR, I ALT ..	1 661	286	102	1 375	18	5	38	1	1 319
7-ÅRIG FOLKESKOLE	1 143	169	3	974	9	-	32	-	933
ALLMENT FAGFELT ELLERS	267	91	81	176	4	3	4	1	168
ADMINISTRASJON OG ØKONOMI	79	6	4	73	-	-	-	-	73
INDUSTRI, HÅNDVERK OG TEKNIKK ..	68	13	12	55	4	1	1	-	50
SAMFERDSEL	34	2	1	32	-	-	-	-	32
JORDBRUK, SKOGBRUK OG FISKE	44	3	1	41	-	-	1	-	40
TJENESTEYTING OG FORSVAR	25	2	-	23	1	1	-	-	22
GYMNASNIVA I, 10 ÅR, I ALT	100	10	6	90	1	1	1	-	88
ALLMENT FAGFELT	27	6	4	21	1	1	1	-	19
ADMINISTRASJON OG ØKONOMI	-	-	-	-	-	-	-	-	-
INDUSTRI, HÅNDVERK OG TEKNIKK ..	10	1	1	9	-	-	-	-	9
SAMFERDSEL	52	1	-	51	-	-	-	-	51
JORDBRUK, SKOGBRUK OG FISKE	6	-	-	6	-	-	-	-	6
TJENESTEYTING OG FORSVAR	5	2	1	3	-	-	-	-	3
GYMNASNIVA II,III, 11-12 ÅR, I ALT	51	9	9	42	3	2	4	1	35
ALLMENT FAGFELT	25	9	9	16	1	1	2	1	13
ADMINISTRASJON OG ØKONOMI	-	-	-	-	-	-	-	-	-
INDUSTRI, HÅNDVERK OG TEKNIKK ..	10	-	-	10	2	1	1	-	7
SAMFERDSEL	13	-	-	13	-	-	1	-	12
HELSEVERN	-	-	-	-	-	-	-	-	-
JORDBRUK, SKOGBRUK OG FISKE	-	-	-	-	-	-	-	-	-
UNIVERSITETS- OG HØGSKOLENIVA I, 13-14 ÅR, I ALT	32	1	1	31	3	3	-	-	28
UNDERVISNING	25	1	1	24	1	1	-	-	23
ADMINISTRASJON, ØKONOMI, SAMFUNNSVITENSKAP OG JUS	3	-	-	3	1	1	-	-	2
NATURVITENSKAP OG TEKNIKK	3	-	-	3	1	1	-	-	2
UNIVERSITETS-, HØGSKOLENIVA II,III OG FORSKERNIVA, OVER 14 ÅR, I ALT	16	-	-	16	1	1	-	-	15
UNDERVISNING	6	-	-	6	-	-	-	-	6
ADMINISTRASJON, ØKONOMI, SAMFUNNSVITENSKAP OG JUS	-	-	-	-	-	-	-	-	-
UOPPGITT ELLER INGEN UTDANNING ...	7	7	3	-	-	-	-	-	-
KVINNER I ALT	1 630	1 209	79	421	53	5	120	2	248
UNGDOMSSKOLENIVA, 7-9 ÅR, I ALT ..	1 534	1 155	67	379	47	1	117	1	215
7-ÅRIG FOLKESKOLE	1 107	865	-	242	32	-	80	-	130
ALLMENT FAGFELT ELLERS	247	183	55	64	8	-	14	1	42
ADMINISTRASJON OG ØKONOMI	43	24	1	19	:	:	:	-	:
INDUSTRI, HÅNDVERK OG TEKNIKK ..	7	5	-	2	:	-	:	-	:
SAMFERDSEL	-	-	-	-	-	-	-	-	-
HELSEVERN	9	9	-	-	-	-	-	-	-
TJENESTEYTING OG FORSVAR	119	67	11	52	5	-	18	-	29
GYMNASNIVA I, 10 ÅR, I ALT	46	32	5	14	:	:	:	-	13
ALLMENT FAGFELT	35	27	5	8	-	-	1	-	7
ADMINISTRASJON OG ØKONOMI	-	-	-	-	-	-	-	-	-
HELSEVERN	4	3	-	1	:	-	:	-	:
GYMNASNIVA II,III, 11-12 ÅR, I ALT	20	8	2	12	5	4	1	-	6
ALLMENT FAGFELT	10	4	2	6	4	4	-	-	2
ADMINISTRASJON OG ØKONOMI	-	-	-	-	-	-	-	-	-
SAMFERDSEL	-	-	-	-	-	-	-	-	-
HELSEVERN	8	3	-	5	1	-	1	-	3
TJENESTEYTING OG FORSVAR	-	-	-	-	-	-	-	-	-
UNIVERSITETS- OG HØGSKOLENIVA I, 13-14 ÅR, I ALT	17	3	1	14	1	-	1	1	12
UNDERVISNING	12	1	1	11	1	-	1	1	9
NATURVITENSKAP OG TEKNIKK	-	-	-	-	-	-	-	-	-
UNIVERSITETS-, HØGSKOLENIVA II,III OG FORSKERNIVA, OVER 14 ÅR, I ALT	2	:	-	:	:	-	:	-	:
ADMINISTRASJON, ØKONOMI, SAMFUNNSVITENSKAP OG JUS	-	-	-	-	-	-	-	-	-
NATURVITENSKAP OG TEKNIKK	-	-	-	-	-	-	-	-	-
UOPPGITT ELLER INGEN UTDANNING ...	11	11	4	-	-	-	-	-	-

1 BARE ET UTVALG AV FAGOMRÅDER ER SPESIFISERT UNDER DE ENKELTE UTDANNINGSNIVAER

TABELL 6. YRKESAKTIVE, SKOLEELEVER OG STUDENTER 16 ÅR OG OVER ETTER KJØNN OG ARBEIDS-/SKOLE-/STUDIESTED PR. 1. NOVEMBER 1970

ARBEIDS-/SKOLE-/STUDIESTED	I ALT	1			2		
		YRKESAKTIVE			SKOLEELEVER OG STUDENTER		
		I ALT	MENN	KVINNER	I ALT	MENN	KVINNER
I ALT	2 133	1 938	1 532	406	195	124	71
I KOMMUNEN	1 299	1 257	868	389	42	12	30
TRONDHEIM	88	29	20	9	59	40	19
HEMNE	18	10	10	-	8	8	-
BJUGN	17	-	-	-	17	13	4
ØRLAND	13	1	-	1	12	10	2
ORKDAL	10	4	3	1	6	2	4
HITRA	7	7	7	-	-	-	-
ANDRE KOMMUNER I FYLKET	23	5	5	-	18	12	6
ANDRE KOMMUNER UTEFOR FYLKET ...	47	18	14	4	29	24	5
ANNET STED	611	607	605	2	4	3	1

1 EKSKL. PERSONER SOM AVTJENTE VERNEPLIKTSTJENESTE OG YRKESAKTIVE SOM IKKE HAR OPPGITT ARBEIDSSTED

2 EKSKL. SKOLEELEVER OG STUDENTER SOM IKKE HAR OPPGITT SKOLE-/STUDIESTED

TABELL 7. FAMILIER OG PERSONER ETTER FAMILIETYPPE OG HUSHOLDNINGSTYPE

HUSHOLDNINGSTYPE	I ALT		FAMILIER MED EN PERSON	FAMILIER MED TO ELLER FLERE PERSONER						
	FAMILIER	PERSONER		I ALT		EKTEPAR UTEN UGIFTE BARN	EKTEPAR MED UGIFTE BARN		MOR ELLER FAR MED UGIFTE BARN	
				FAMILIER	PERSONER		FAMILIER	PERSONER	FAMILIER	PERSONER
I ALT	2 128	5 657	669	1 459	4 988	447	863	3 725	149	369
PRIVATHUSHOLDNING I ALT ..	2 053	5 580	596	1 457	4 984	445	863	3 725	149	369
MED EN FAMILIE	1 408	4 317	250	1 158	4 067	346	712	3 114	100	261
MED TO FAMILIER	538	1 116	261	277	855	92	141	574	44	97
MED FLERE FAMILIER	107	147	85	22	62	7	10	37	5	11
FELLESHUSHOLDNING	65	67	63	2	4	2	-	-	-	-
ANNEN HUSHOLDNING	10	10	10	-	-	-	-	-	-	-

TABELL 8. PERSONER 16 ÅR OG OVER MED EGEN BOLIG ETTER ALDER, EKTESKAPELIG STATUS OG KJØNN

EKTESKAPELIG STATUS OG KJØNN	I ALT	ALDER								
		16-19	20-24	25-29	30-39	40-49	50-59	60-69	70-79	80 OG OVER
PERSONER 16 ÅR OG OVER I ALT ...	4 083	310	322	238	499	714	748	666	433	153
AV DISSE: MED EGEN BOLIG	2 944	5	58	139	415	650	693	585	338	61
MENN I ALT	2 143	173	202	126	248	374	383	361	209	67
AV DISSE: MED EGEN BOLIG	1 462	3	16	56	184	323	350	324	172	34
KVINNER I ALT	1 940	137	120	112	251	340	365	305	224	86
AV DISSE: MED EGEN BOLIG	1 482	2	42	83	231	327	343	261	166	27
UGIFTE I ALT	1 003	301	224	70	74	74	77	107	58	18
AV DISSE: MED EGEN BOLIG	184	4	10	4	16	28	34	52	32	4
MENN I ALT	702	170	173	52	66	66	58	74	37	6
AV DISSE: MED EGEN BOLIG	149	3	7	3	15	25	29	44	21	2
KVINNER I ALT	301	131	51	18	8	8	19	33	21	12
AV DISSE: MED EGEN BOLIG	35	1	3	1	1	3	5	8	11	2
GIFTE OG SEPARERTE I ALT	2 650	9	97	165	416	628	607	456	226	46
AV DISSE: MED EGEN BOLIG	2 479	1	48	133	394	613	601	446	214	29
MENN I ALT	1 328	3	29	73	181	307	315	259	132	29
AV DISSE: MED EGEN BOLIG	1 240	-	9	53	168	298	312	255	127	18
KVINNER I ALT	1 322	6	68	92	235	321	292	197	94	17
AV DISSE: MED EGEN BOLIG	1 239	1	39	80	226	315	289	191	87	11
FØR GIFTE I ALT	430	-	1	3	9	12	64	103	149	89
AV DISSE: MED EGEN BOLIG	281	-	-	2	5	9	58	87	92	28
MENN I ALT	113	-	-	1	1	1	10	28	40	32
AV DISSE: MED EGEN BOLIG	73	-	-	-	1	-	9	25	24	14
KVINNER I ALT	317	-	1	2	8	11	54	75	109	57
AV DISSE: MED EGEN BOLIG	208	-	-	2	4	9	49	62	68	14

TABELL 9. HUS, BOLIGER, ROM OG BOSATTE ETTER HUSTYPE

	PERMANENT BOLIGBYGG										PRO- VI- SOR- ISK- BO- LIG- BYGG	FOR- RET- NING- BYGG M.V.	FOR- FEL- LES- HOLD- NING	UOPP- GITT HUS- TYPE
	I ALT	I ALT	VA- NING- HUS I TILKN- GARDS- DRIFT	FRITT- LIGG- ENDE BOLIG	ENE- BOLIG I REKKE, KJEDE, ATRIUM M.V.	ANNEN TALT ENE- BOLIG	HORI- SON- TALT DELT TO- MANN- BOLIG	ANNET SMAHUS	BLOKK					
HUS	1 649	1 623	296	1 268	16	-	28	15	-	-	22	4	-	
BOLIGER I ALT ...	1 726	1 689	317	1 268	16	-	56	32	-	-	30	7	-	
AV DISSE: BEBODDE	1 710	1 675	313	1 268	16	-	54	24	-	-	28	7	-	
ROM	9 712	9 567	1 979	7 141	89	-	240	118	-	-	133	12	-	
BOSATTE	5 580	5 494	1 025	4 182	42	-	167	78	-	-	75	11	-	
BOLIGER PR. HUS .	1,0	1,0	1,1	1,0	1,0	-	2,0	2,1	-	-	1,4	1,8	-	
ROM PR. BOLIG ...	5,7	5,7	6,3	5,6	5,6	-	4,4	4,9	-	-	4,8	1,7	-	
BOSATTE PR. BOLIG	3,3	3,3	3,3	3,3	2,6	-	3,1	3,3	-	-	2,7	1,6	-	
BOSATTE PR. ROM .	0,6	0,6	0,5	0,6	0,5	-	0,7	0,7	-	-	0,6	0,9	-	

TABELL 10. BEBODDE BOLIGER ETTER HUSTYPE OG BYGGEAR, OG HUS, ROM OG BOSATTE ETTER HUSETS BYGGEAR

HUSETS BYGGEAR	HUS	BEBODDE BOLIGER						ROM	BOSATTE	BE- BOD- DE BO- LIG- ER PR. HUS	BOSATTE					
		I ALT	I PERMANENTE BOLIGBYGG			I ANDRE BYGG	I ANDRE BYGG				I ANDRE BYGG	I ANDRE BYGG	I ANDRE BYGG	I ANDRE BYGG	I ANDRE BYGG	I ANDRE BYGG
			I ALT	I VANINGS- HUS I TILKN. GARDS- DRIFT OG I FRITTL. ENEBOLIGER	I ANDRE ENE- OG TO- MANN- BOLIGER OG SMAHUS											
I ALT	1 649	1 710	1 675	1 581	94	-	35	9 712	5 580	1,0	5,7	3,3	0,6			
1900 OG FØR	237	243	241	229	12	-	2	1 499	704	1,0	6,2	2,9	0,5			
1901-1910	111	115	113	106	7	-	2	698	355	1,0	6,1	3,1	0,5			
1911-1920	136	139	137	134	3	-	2	812	390	1,0	5,8	2,8	0,5			
1921-1930	110	116	114	110	4	-	2	695	296	1,1	6,0	2,6	0,4			
1931-1940	170	175	174	164	10	-	1	957	477	1,0	5,5	2,7	0,5			
1941-1945	72	74	74	74	-	-	-	418	229	1,0	5,6	3,1	0,5			
1946-1950	194	202	195	179	16	-	7	1 144	630	1,0	5,7	3,1	0,6			
1951-1960	351	363	352	338	14	-	11	2 031	1 359	1,0	5,6	3,7	0,7			
1961-1970	264	279	271	244	27	-	8	1 441	1 127	1,1	5,2	4,0	0,8			
UOPPGITT	4	4	4	3	1	-	-	17	13	1,0	4,3	3,3	0,8			

TABELL 11. BEBODDE BOLIGER ETTER HUSTYPE OG TALLET PÅ ROM, OG BOSATTE ETTER TALLET PÅ ROM I BOLIGEN

TALLET PÅ ROM, EKSKL. KJØKKEN	BEBODDE BOLIGER						I ANDRE BYGG	I ALT	PR. ROM	
	I ALT	I PERMANENTE BOLIGBYGG			I BLOKKER	I ANDRE BYGG				I ANDRE BYGG
		I ALT	I VANINGS- HUS I TILKN. GARDS- DRIFT OG I FRITTL. ENEBOLIGER	I ANDRE ENE- OG TO- MANN- BOLIGER OG SMAHUS						
I ALT	1 710	1 675	1 581	94	-	35	5 580	0,6		
0 ROM ELLER UOPPGITT ..	-	-	-	-	-	-	-	-		
1 ROM I ALT	22	17	13	4	-	5	49	1,3		
MED KJØKKEN I ALT ...	17	17	13	4	-	-	44	1,3		
UNDER 6 KVM.	-	-	-	-	-	-	-	-		
6 KVM. OG MER	17	17	13	4	-	-	44	1,3		
UTEN KJØKKEN	5	-	-	-	-	5	5	1,0		
2 ROM I ALT	54	46	30	16	-	8	108	0,7		
MED KJØKKEN	53	46	30	16	-	7	:	:		
UTEN KJØKKEN	1	-	-	-	-	1	:	:		
3 ROM	181	174	154	20	-	7	467	0,6		
4 ROM	586	578	546	32	-	8	1 952	0,7		
5 ROM	473	468	454	14	-	5	1 627	0,6		
6 ROM	229	229	226	3	-	-	798	0,5		
7 ROM	100	99	95	4	-	1	353	0,4		
8 ROM OG MER	65	64	63	1	-	1	226	0,4		

TABELL 12. BEBODDE BOLIGER, ROM OG BOSATTE ETTER BOLIGTETTHET

I ALT	BOSATTE PR. ROM, INKL. KJØKKEN PÅ 6 KVM. OG MER										0 ROM ELLER UDPP- GITT
	UNDER	0,25-	0,50-	0,75-	1,00-	1,25-	1,50-	1,75-	2,00	OG MER	
	0,25	0,49	0,74	0,99	1,24	1,49	1,74	1,99			
BEBODDE BOLIGER	1 710	186	519	472	217	243	45	19	2	7	-
ROM	9 712	1 193	3 088	2 666	1 194	1 257	210	75	10	19	-
BOSATTE	5 580	200	1 077	1 563	965	1 321	278	116	18	42	-
ROM PR. BOLIG	5,7	6,4	5,9	5,6	5,5	5,2	4,7	3,9	5,0	2,7	-
BOSATTE PR. BOLIG	3,3	1,1	2,1	3,3	4,4	5,4	6,2	6,1	9,0	6,0	-

TABELL 13. BEBODDE BOLIGER, ROM OG BOSATTE ETTER BOLIGENS UTSTYR

I ALT	INNLAGT VANN I HUSET										IKKE INN- LAGT VANN I HUSET	UDPP- GITT
	I ALT	EGET WC		FELLES WC		EGET ELLER FELLES WC OG UTEN BAD		UTEN WC		VANN I HUSET		
		EGET BAD	FELLES BAD	EGET BAD	FELLES BAD	EGET ELLER FELLES BAD	UTEN BAD	UTEN BAD				
		I ALT	I ALT	I ALT	I ALT	I ALT	I ALT	I ALT				
BEBODDE BOLIGER	1 710	1 617	687	14	2	8	75	188	643	93	-	
ROM	9 712	9 249	3 989	66	10	30	381	1 120	3 653	463	-	
BOSATTE	5 580	5 363	2 558	35	:	:	235	628	1 881	217	-	
ROM PR. BOLIG	5,7	5,7	5,8	4,7	5,0	3,8	5,1	6,0	5,7	5,0	-	
BOSATTE PR. BOLIG	3,3	3,3	3,7	2,5	:	:	3,1	3,3	2,9	2,3	-	
BOSATTE PR. ROM	0,6	0,6	0,6	0,5	:	:	0,6	0,6	0,5	0,5	-	

TABELL 14. BEBODDE BOLIGER, ROM OG BOSATTE ETTER EIER-/LEIERFORHØLDET TIL BOLIGEN

I ALT	BOLIGINNEHAVEREN DISPONERER BOLIGEN SOM										TJEN- ESTE- ELLER FOR- PÅK- TER- BOLIG	UDPP- GITT	
	EIER	LEIEBOER											
		I ALT	MED AKSJE/ANDEL				UTEN AKSJE/ANDEL						PAK- TER- BOLIG
			I ALT	MED INN- SKOTT	UTEN INN- SKOTT	I ALT	MED INN- SKOTT	UTEN INN- SKOTT					
BEBODDE BOLIGER ...	1 710	1 507	153	-	-	-	153	-	153	50	-		
ROM	9 712	8 704	788	-	-	-	788	-	788	220	-		
BOSATTE	5 580	5 044	390	-	-	-	390	-	390	146	-		
ROM PR. BOLIG	5,7	5,8	5,2	-	-	-	5,2	-	5,2	4,4	-		
BOSATTE PR. BOLIG	3,3	3,3	2,5	-	-	-	2,5	-	2,5	2,9	-		
BOSATTE PR. ROM	0,6	0,6	0,5	-	-	-	0,5	-	0,5	0,7	-		

TABELL 15. FOLKEMENGDEN ETTER ALDER, KJØNN OG TELLINGSKRETS

TELLINGSKRETS OG KJØNN	I ALT	ALDER									
		UNDER	7-15	16-19	20-24	25-29	30-39	40-49	50-59	60-69	70 OG
		7									OVER
KOMMUNEN I ALT	5 657	584	990	310	322	238	499	714	748	666	586
MENN I ALT	2 993	319	531	173	202	126	248	374	383	361	276
UGIFTE	1 552	319	531	170	173	52	66	66	58	74	43
GIFTE OG SEPARERTE	1 328	-	-	3	29	73	181	307	315	259	161
FØR GIFTE	113	-	-	-	-	1	1	1	10	28	72
KVINNER I ALT	2 664	265	459	137	120	112	251	340	365	305	310
UGIFTE	1 025	265	459	131	51	18	8	8	19	33	33
GIFTE OG SEPARERTE	1 322	-	-	6	68	92	235	321	292	197	111
FØR GIFTE	317	-	-	-	1	2	8	11	54	75	166
TETTBYGDE KRETSE I ALT ...	1 553	177	283	90	94	80	169	184	179	172	125
MENN	840	95	163	53	57	39	93	101	82	96	61
KVINNER	713	82	120	37	37	41	76	83	97	76	64
01 SISTRANDA	471	60	81	24	27	40	60	41	54	52	32
MENN	236	26	45	12	15	19	33	22	23	25	16
KVINNER	235	34	36	12	12	21	27	19	31	27	16
11 SULA	446	52	84	35	24	14	43	64	49	49	32
MENN	242	31	46	25	13	5	25	29	25	27	16
KVINNER	204	21	38	10	11	9	18	35	24	22	16
12 MAUSUND	388	48	77	18	32	19	44	42	46	39	23
MENN	221	27	46	10	22	11	24	28	20	25	8
KVINNER	167	21	31	8	10	8	20	14	26	14	15
16 TITRAN	248	17	41	13	11	7	22	37	30	32	38
MENN	141	11	26	6	7	4	11	22	14	19	21
KVINNER	107	6	15	7	4	3	11	15	16	13	17
SPRETTBYGDE KRETSE I ALT .	4 094	407	707	220	228	158	329	528	565	491	461
MENN	2 149	224	368	120	145	87	155	272	299	264	215
KVINNER	1 945	183	339	100	83	71	174	256	266	227	246
02 KLØVEN	215	16	46	8	14	6	26	24	32	22	21
MENN	104	9	20	2	9	3	13	13	16	12	7
KVINNER	111	7	26	6	5	3	13	11	16	10	14
03 ERVIK	290	31	41	19	19	10	21	42	44	37	26
MENN	152	18	23	13	10	6	11	20	22	18	11
KVINNER	138	13	18	6	9	4	10	22	22	19	15
04 INNTIAN	76	11	14	2	1	1	9	11	8	8	11
MENN	40	6	9	1	1	1	3	4	7	4	4
KVINNER	36	5	5	1	-	-	6	7	1	4	7
05 UTTIAN	128	7	21	6	8	2	6	15	21	22	20
MENN	61	6	8	2	5	1	2	4	14	11	8
KVINNER	67	1	13	4	3	1	4	11	7	11	12
06 STØLAN	298	25	45	19	19	8	21	40	42	41	38
MENN	157	14	23	13	11	6	8	19	23	21	19
KVINNER	141	11	22	6	8	2	13	21	19	20	19
07 KLUBBEN	332	32	70	16	16	10	28	47	50	31	32
MENN	183	21	44	7	8	5	11	26	25	20	16
KVINNER	149	11	26	9	8	5	17	21	25	11	16
08 KVALØY	281	37	43	18	15	13	25	37	27	32	34
MENN	147	21	25	7	9	5	15	20	11	18	16
KVINNER	134	16	18	11	6	8	10	17	16	14	18
09 DYRØY	339	43	60	10	25	16	26	39	54	32	34
MENN	186	27	31	7	17	9	12	19	30	15	19
KVINNER	153	16	29	3	8	7	14	20	24	17	15
10 VIGØY	27	2	1	-	5	2	-	1	4	8	4
MENN	15	-	1	-	4	1	-	1	1	4	3
KVINNER	12	2	-	-	1	1	-	-	3	4	1
13 AURSØY	221	30	43	15	12	10	20	27	24	26	14
MENN	117	14	21	8	7	4	10	18	11	16	8
KVINNER	104	16	22	7	5	6	10	9	13	10	6
14 GJÆRSINGEN	130	14	29	3	8	4	17	19	15	13	8
MENN	71	9	13	2	6	3	8	13	5	6	6
KVINNER	59	5	16	1	2	1	9	6	10	7	2
15 FROAN	156	8	22	13	10	12	11	15	32	18	15
MENN	87	5	12	6	8	9	4	6	19	8	10
KVINNER	69	3	10	7	2	3	7	9	13	10	5
17 DALØY/KVISTEN	252	21	46	12	5	7	23	30	30	41	37
MENN	140	6	29	10	3	3	13	15	18	25	18
KVINNER	112	15	17	2	2	4	10	15	12	16	19

TABELL 15, FORTS., FOLKEMENGDEN ETTER ALDER, KJØNN OG TELLINGSKRETS

TELLINGSKRETS OG KJØNN	I ALT	ALDER									
		UNDER	7-15	16-19	20-24	25-29	30-39	40-49	50-59	60-69	70 OG
		7									OVER
18 KVERVA	247	30	42	18	12	10	23	29	27	38	18
MENN	140	20	22	16	7	6	10	15	16	19	9
KVINNER	107	10	20	2	5	4	13	14	11	19	9
19 VALEN	182	12	32	12	11	2	8	37	27	22	19
MENN	88	4	15	4	6	1	3	19	15	9	12
KVINNER	94	8	17	8	5	1	5	18	12	13	7
20 BEKKEN	259	17	47	18	8	6	18	37	41	40	27
MENN	133	8	19	8	6	2	8	21	21	27	13
KVINNER	126	9	28	10	2	4	10	16	20	13	14
21 FLATVAL	291	35	42	12	18	24	25	26	48	31	30
MENN	146	18	18	5	12	13	14	13	26	15	12
KVINNER	145	17	24	7	6	11	11	13	22	16	18
22 HAMARVIK	370	36	63	19	22	15	22	52	39	29	73
MENN	182	18	35	9	16	9	10	26	19	16	24
KVINNER	188	18	28	10	6	6	12	26	20	13	49
ØTEN FAST BOPEL I ALT	10	-	-	-	-	-	1	2	4	3	-
MENN	4	-	-	-	-	-	-	1	2	1	-
KVINNER	6	-	-	-	-	-	1	1	2	2	-

TABELL 16. PERSONER 16 ÅR OG OVER ETTER VIKTIGSTE KILDE TIL LIVSOPPHOLD, NÆRING, KJØNN OG TELLINGSKRETS

TELLINGSKRETS OG KJØNN	I ALT	VIKTIGSTE KILDE TIL LIVSOPPHOLD									
		INNTEKT AV EGET ARBEID								PEN- SJON, TRYGD	FOR- HUSAR- MUE, BEID LAN, I STI- HJEM- PEND MET, M.V. FORSØR- GET
		I ALT	JORD-, INDU- SKOG- STRI BRUK, M.V., FISKE BYGGE- M.V., OG ANL. HVAL- VIRK- FANGST SOMHET		VARE- HANDEL	SAM- FERD- SEL	TJEN- ESTE- FERD- NÆR- YTENDE GITT INGER	UOPP- GITT			
KOMMUNEN I ALT	4 083	1 806	761	399	116	258	268	4	1 012	77	1 188
MENN	2 143	1 540	738	323	79	235	161	4	452	54	97
KVINNER	1 940	266	23	76	37	23	107	-	560	23	1 091
TETTBYGDE KRETSE I ALT ...	1 093	524	216	99	40	55	113	1	227	35	307
MENN	582	434	213	73	24	50	73	1	110	24	14
KVINNER	511	90	3	26	16	5	40	-	117	11	293
01 SISTRANDA	330	162	27	30	16	18	70	1	62	14	92
MENN	165	125	24	28	11	17	44	1	25	10	5
KVINNER	165	37	3	2	5	1	26	-	37	4	87
11 SULA	310	131	83	14	8	9	17	-	67	11	101
MENN	165	116	83	12	5	8	8	-	34	8	7
KVINNER	145	15	-	2	3	1	9	-	33	3	94
12 MAUSUND	263	152	78	42	6	15	11	-	43	3	65
MENN	148	124	78	22	3	13	8	-	20	3	1
KVINNER	115	28	-	20	3	2	3	-	23	-	64
16 TITRAN	190	79	28	13	10	13	15	-	55	7	49
MENN	104	69	28	11	5	12	13	-	31	3	1
KVINNER	86	10	-	2	5	1	2	-	24	4	48
SPREDTBYGDE KRETSE I ALT .	2 980	1 282	545	300	76	203	155	3	775	42	881
MENN	1 557	1 106	525	250	55	185	88	3	338	30	83
KVINNER	1 423	176	20	50	21	18	67	-	437	12	798
02 KLØVEN	153	72	6	43	4	8	11	-	39	-	42
MENN	75	58	6	36	1	8	7	-	16	-	1
KVINNER	78	14	-	7	3	-	4	-	23	-	41

TABELL 16, FORTS., PERSONER 16 ÅR OG OVER ETTER VIKTIGSTE KILDE TIL LIVSOPPHOLD, NÆRING, KJØNN OG TELLINGSKRETS

TELLINGSKRETS OG KJØNN	I ALT	VIKTIGSTE KILDE TIL LIVSOPPHOLD									FOR- LÅN, STI- PEND M.V.	HUSAR- BEID I HJEM- MET, FORSØR- GET
		INNTEKT AV EGET ARBEID										
		NÆRING										
		I ALT	JORD- SKOG- BRUK, FISKE M.V., HVAL- FANGST	INDU- STRI M.V., BYGGE- OG ANL. VIRK- SOMHET	VARE- HANDEL	SAM- FERD- SEL	TJEN- ESTE- YTENDE NÆR- INGER	UOPP- GITT	PEN- SJON, TRYGD			
03 ERVIK	218	98	35	24	1	20	18	-	54	9	57	
MENN	111	75	31	19	1	18	6	-	24	5	7	
KVINNER	107	23	4	5	-	2	12	-	30	4	50	
04 INNTIAN	51	21	15	1	1	2	2	-	13	-	17	
MENN	25	20	15	1	1	1	2	-	5	-	-	
KVINNER	26	1	-	-	-	1	-	-	8	-	17	
05 UTTIAN	100	44	23	3	4	9	5	-	29	3	24	
MENN	47	35	21	2	1	9	2	-	10	1	1	
KVINNER	53	9	2	1	3	-	3	-	19	2	23	
06 STØLAN	228	80	27	28	2	9	12	2	66	6	76	
MENN	120	76	27	27	2	9	9	2	25	5	14	
KVINNER	108	4	-	1	-	-	3	-	41	1	62	
07 KLUBBEN	230	98	41	28	8	13	8	-	51	-	81	
MENN	118	87	41	23	7	12	4	-	29	-	2	
KVINNER	112	11	-	5	1	1	4	-	22	-	79	
08 KVALØY	201	79	31	20	3	14	11	-	55	-	67	
MENN	101	71	31	19	2	12	7	-	23	-	7	
KVINNER	100	8	-	1	1	2	4	-	32	-	60	
09 DYRØY	236	96	48	14	11	17	6	-	69	4	67	
MENN	128	87	48	9	10	17	3	-	30	4	7	
KVINNER	108	9	-	5	1	-	3	-	39	-	60	
10 VAGØY	24	8	6	-	-	2	-	-	12	1	3	
MENN	14	8	6	-	-	2	-	-	5	1	-	
KVINNER	10	-	-	-	-	-	-	-	7	-	3	
13 AURSØY	148	72	43	9	2	13	5	-	25	3	48	
MENN	82	65	43	7	1	12	2	-	13	1	3	
KVINNER	66	7	-	2	1	1	3	-	12	2	45	
14 GJÆRSINGEN	87	38	20	6	2	3	7	-	20	2	27	
MENN	49	36	20	5	2	3	6	-	11	2	-	
KVINNER	38	2	-	1	-	-	1	-	9	-	27	
15 FROAN	126	56	36	5	3	7	5	-	28	3	39	
MENN	70	50	36	3	2	5	4	-	14	2	4	
KVINNER	56	6	-	2	1	2	1	-	14	1	35	
17 DALØY/KVISTEN	185	78	44	14	5	9	6	-	59	1	47	
MENN	105	66	35	14	3	9	5	-	31	1	7	
KVINNER	80	12	9	-	2	-	1	-	28	-	40	
18 KVERVA	175	84	42	21	9	6	5	1	44	5	42	
MENN	98	70	42	12	7	4	4	1	19	5	4	
KVINNER	77	14	-	9	2	2	1	-	25	-	38	
19 VALEN	138	56	22	22	3	4	5	-	28	2	52	
MENN	69	45	21	15	2	4	3	-	16	1	7	
KVINNER	69	11	1	7	1	-	2	-	12	1	45	
20 BÈKKEN	195	90	47	13	6	12	12	-	51	1	53	
MENN	106	75	43	10	4	9	9	-	24	1	6	
KVINNER	89	15	4	3	2	3	3	-	27	-	47	
21 FLATVAL	214	102	31	26	4	28	13	-	43	1	68	
MENN	110	90	31	25	2	26	6	-	15	-	5	
KVINNER	104	12	-	1	2	2	7	-	28	1	63	
22 HAMARVIK	271	110	28	23	8	27	24	-	89	1	71	
MENN	129	92	28	23	7	25	9	-	28	1	8	
KVINNER	142	18	-	-	1	2	15	-	61	-	63	
UTEN FAST BOPEL I ALT	10	-	-	-	-	-	-	-	10	-	-	
MENN	4	-	-	-	-	-	-	-	4	-	-	
KVINNER	6	-	-	-	-	-	-	-	6	-	-	

TABELL 17. HOVEDTALL FOR HUS OG BEBODDE BOLIGER I DE ENKELTE TELLINGSKRETSE

TELLINGSKRETS	HUS				BEBODDE BOLIGER							BO-SAT- TE PR. ROM
	I ALT	AV DISSE:			I ALT	AV DISSE MED:						
		VAN.HUS TILKN. GÅRDS- DRIFT, FRITTL. ENEBOL.	BYGGEAR			INNLAGT VANN I HUSET	EGET OG BAD	WC OG ELLERS	WC OG UTEN BAD	EGET ELLER FELLES WC OG UTEN BAD	EGET ELLER FELLES BAD OG UTEN WC	
			1946- 1960	1961- 1970								
KOMMUNEN I ALT	1 649	1 564	545	264	1 710	1 617	687	24	75	188	0,6	
TETTBYGDE KRETSE I ALT ...	438	407	147	84	462	445	245	12	37	46	0,6	
01 SISTRANDA	128	111	41	31	142	140	102	10	1	24	0,6	
11 SULA	124	117	52	26	127	124	64	2	24	1	0,6	
12 MAUSUND	106	105	32	25	106	104	52	-	2	19	0,7	
16 TITRAN	80	74	22	2	87	77	27	-	10	2	0,5	
SPRETTBYGDE KRETSE I ALT .	1 211	1 157	398	180	1 248	1 172	442	12	38	142	0,6	
02 KLØVEN	66	62	31	12	67	65	41	1	2	7	0,6	
03 ERVIK	94	94	34	14	96	92	47	1	3	14	0,5	
04 INNTRAN	24	24	12	3	25	23	4	1	1	1	0,5	
05 UTTIAN	42	40	11	2	43	41	4	-	-	4	0,5	
06 STØLAN	95	90	31	5	99	91	21	-	6	13	0,5	
07 KLUBBEN	88	84	35	13	91	89	45	-	2	16	0,6	
08 KVALØY	79	74	21	15	85	82	38	4	3	6	0,6	
09 DYRØY	103	103	27	26	103	96	36	-	4	12	0,6	
10 VÅGØY	11	11	1	-	11	10	-	-	-	-	0,4	
13 AURSØY	64	64	19	10	64	62	16	-	2	13	0,7	
14 GJÆRSINGEN	36	34	8	9	37	36	3	-	-	3	0,6	
15 FROAN	53	50	14	5	53	35	4	-	-	8	0,6	
17 DALØY/KVISTEN	80	75	24	11	84	78	15	1	-	12	0,5	
18 KVERVA	63	59	26	11	68	67	21	1	-	8	0,6	
19 VALEN	53	43	22	3	55	53	18	2	7	6	0,5	
20 BEKKEN	82	79	22	12	83	74	17	1	4	8	0,5	
21 FLATVAL	86	83	30	14	89	84	54	-	2	5	0,6	
22 HAMARVIK	92	88	30	15	95	94	58	-	2	6	0,6	



a. KRETSFORTEGNELSE

Krets- nr.	Navnet på kretsen	Krets- typel)	Omfang (Eiendommer med bebodde hus)
0	Uten fast bopel	0	..
1	Sistranda	T	Se vedlegg 3.
2	Kløven	S	Gnr. 29-33, gnr. 42 bnr. 21.
3	Ervik	S	Gnr. 21, 22, 24, 27 og 28. Unntatt bnr. under krets 1.
4	Inntian	S	Gnr. 25.
5	Uttian	S	Gnr. 26.
6	Stølan	S	Gnr. 35-41, gnr. 42 bnr. 1, 3, 8-12, 17, 18 og 22-26, gnr. 44.
7	Klubben	S	Gnr. 43, 45, 46, 50 og 51.
8	Kvaløy	S	Gnr. 47, 48, 54, 56 og 57.
9	Dyrøy	S	Gnr. 55 og 58-61.
10	Vågøy	S	Gnr. 42 bnr. 13, gnr. 52, 53, 62 og 64. Unntatt bnr. under krets 11.
11	Sula	T	Se vedlegg 3.
12	Mausund	T	Se vedlegg 3.
13	Aursøy	S	Gnr. 65. Unntatt bnr. under krets 12.
14	Gjærningen	S	Gnr. 66 bnr. 58-66, 69, 140, 142-145, 150, 152, 155, 157, 158, 161-163, 165, 177, 181-186, 188 og 194.
15	Froan	S	Gnr. 66 bnr. 1, 4-6, 8, 9, 11-13, 17, 19, 25, 35-46, 48-56, 73, 79, 84, 118, 128, 141, 156, 167, 168, 170, 171, 173, 174, 191 og 193.
16	Titran	T	Se vedlegg 3.
17	Døløy/Kvisten	S	Gnr. 1-3. Unntatt bnr. under krets 16.
18	Kverva	S	Gnr. 15-18.
19	Valen	S	Gnr. 11-14.
20	Bekken	S	Gnr. 4-7.
21	Flatval	S	Gnr. 8 bnr. 1-6, 8-19, 21-23, 25, 26, 28-34, 41, 42, 44-46, 48, 49, 52, 53, 55, 56, 60-64, 66, 68, 71-76, 78, 79, 81-84, 87-90, 93, 99, 104, 107, 109, 113, 116, 118, 121, 122 og 126-128.
22	Hamarvik	S	Gnr. 8 bnr. 37, gnr. 9 og 10.


1) T = Tettbygd krets. S = Spredtbygd krets.

b. INNDELINGEN I SOGN PR. 1. NOVEMBER 1970

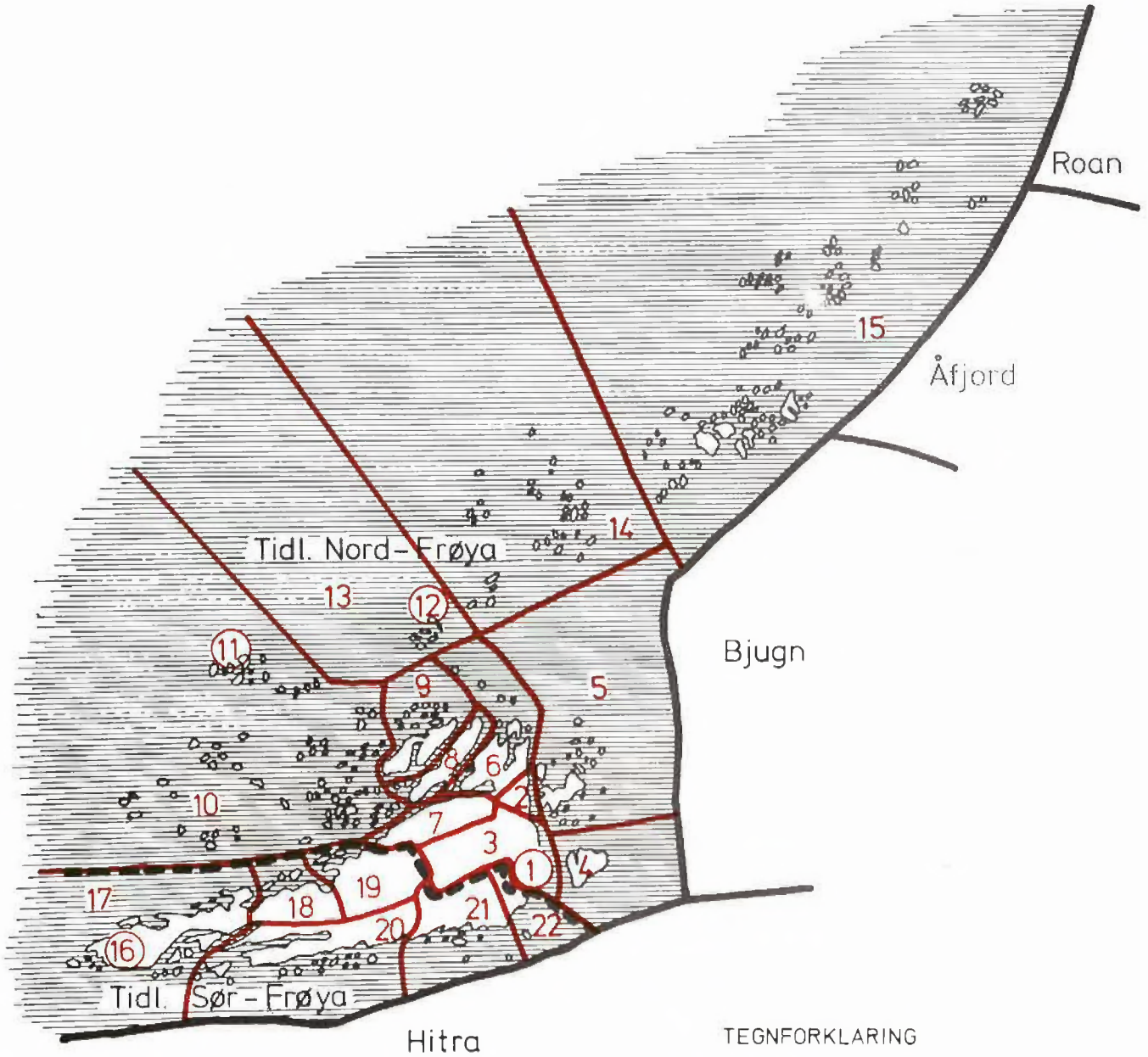
Navnet på sognet	Omfang (tellingkretsnr.)	Navnet på sognet	Omfang (tellingkretsnr.)
Nord-Frøya	1-15	Sør-Frøya	16-22

c. OVERSIKT OVER ENDRINGENE I KOMMUNEINNDELINGEN MELLOM TELLINGEN I 1960 OG TELLINGEN I 1970

Kretsnr. i 1970-tellingen	Kommune i 1960-tellingen	Kretsnr. i 1970-tellingen	Kommune i 1960-tellingen
1- 15	1620 Nord-Frøya	16-22	1619 Sør-Frøya



1620 FRØYA




TEGNFORKLARING

-  KOMMUNEGRENSE 1970
-  KOMMUNEGRENSE I 1960, MEN IKKE I 1970
-  KRETSGRENSE 1970
-  ① MARKERING AV TETTBYGD KRETS MED NR.
-  2 NR. PÅ SPREDTBYGD KRETS

MÅLESTOKK

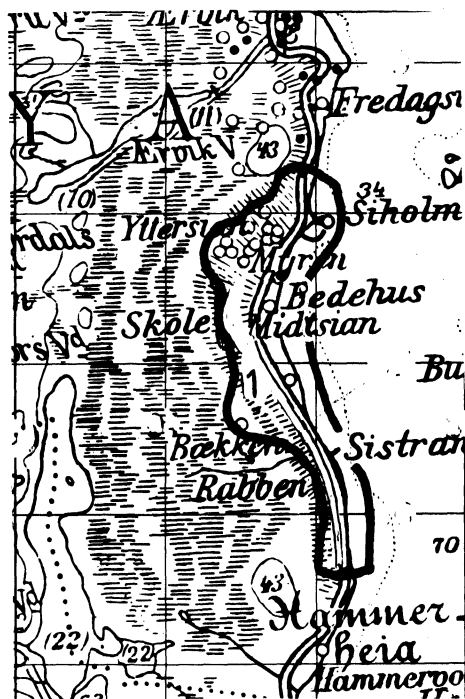
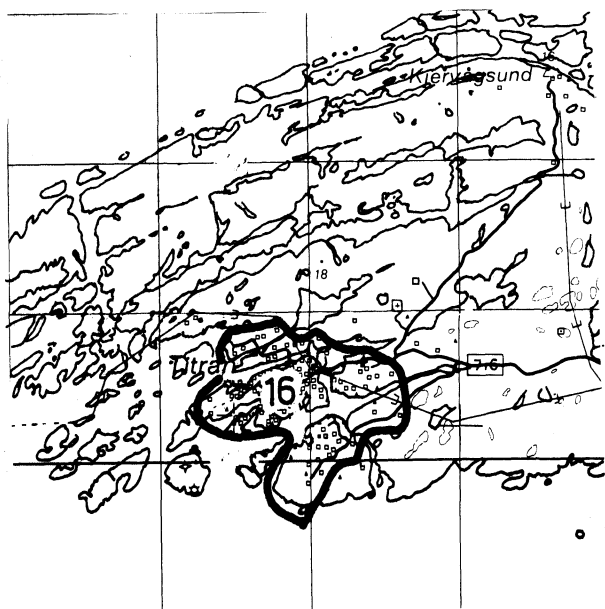
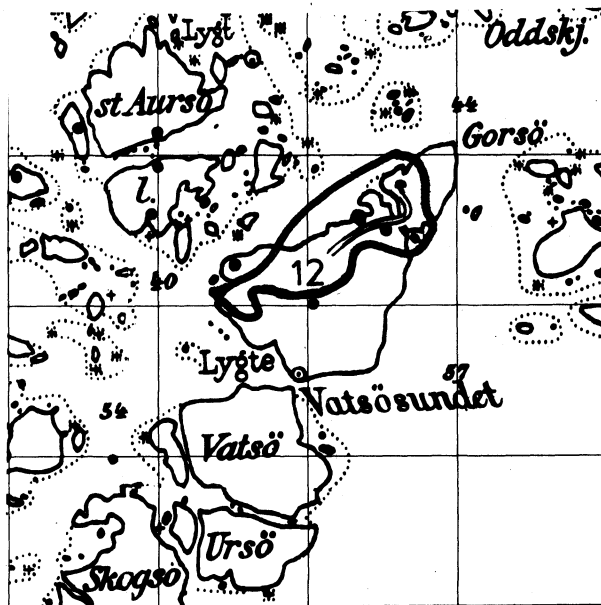
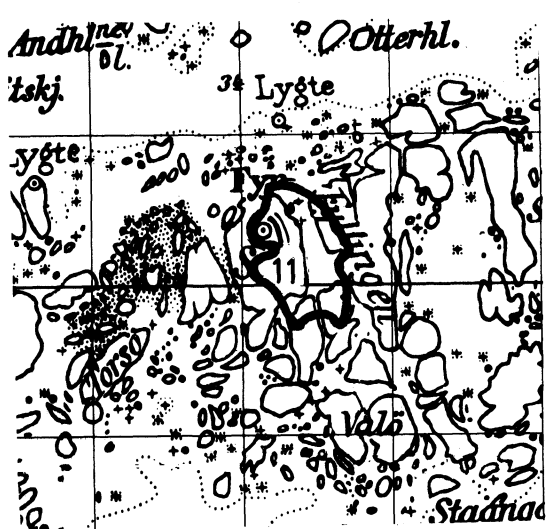
0 5 10 15 20 25 KM.





1620 FRØYA

TETTBYGDE KRETSER



TEGNFORKLARING

— KRETSGRENSE 1970

1 NR. PÅ TETTBYGD KRETS

MÅLESTOKK 1: 50 000

0 1 2 3 KM.

Med samtykke fra Norges Geografiske Oppmåling er N G O's kartmateriale brukt som kartgrunnlag.