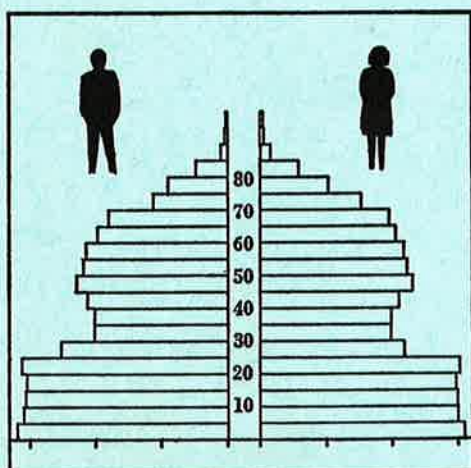


STATISTISKE KOMMUNEHEFTER



FOLKE- OG BOLIGTELLING

1. NOVEMBER 1970

0124 **ASKIM**

STATISTISK SENTRALBYRÅ
OSLO

STATISTISKE KOMMUNEHEFTER



FOLKE- OG BOLIGTELLING
1. NOVEMBER 1970

0124 ASKIM

STATISTISK SENTRALBYRÅ
OSLO 1973



FORORD

Den første statistikken utarbeidd på grunnlag av oppgaver til folketellingen i 1970, ble publisert i desember 1971 i heftet "Folkemengden etter alder og ekteskapelig status, 31. desember 1970".

I serien Statistiske kommunehefter legger Statistisk Sentralbyrå fram de viktigste resultater fra Folke- og bolig telling 1970 for hver enkelt kommune. Heftene vil bli utgitt fra midten av 1972 til siste halvdel av 1973. Da kontrollen av tellingsoppgavene ikke er avsluttet når kommuneheftene utarbeides, er tallene i disse heftene foreløpige.

Endelige tall for hele landet vil bli publisert i 6 hefter som ventes å bli utgitt i 1974. Disse publikasjonene vil også inneholde tabeller med geografiske fordelinger. I tillegg til de tabellene som blir trykt, vil det bli utarbeidd tabeller med mer detaljert statistikk. På grunnlag av tellingsresultatene vil det videre bli utarbeidd et bosettingskart og flere større spesialartikler.

Professor Hallstein Myklebost, Geografisk Institutt, Universitetet i Oslo, har vært Byråets konsulent i arbeidet med kretsinnndelingen.

Statistisk Sentralbyrå, Oslo, 2. mai 1972

Petter Jakob Bjerve

Einar Jensen

The first part of the document discusses the importance of maintaining accurate records of all transactions. It emphasizes that every entry should be supported by a valid receipt or invoice. This not only helps in tracking expenses but also ensures compliance with tax regulations. The second part of the document provides a detailed breakdown of the company's financial performance over the last quarter. It includes a comparison of actual results against budgeted figures, highlighting areas of both strength and weakness. The final section outlines the company's strategic goals for the upcoming year, focusing on increasing operational efficiency and expanding market reach.

Financial Summary and Outlook


The following table summarizes the key financial metrics for the period. It shows a steady increase in revenue, which is a positive indicator for the company's growth. However, there is a notable increase in operating expenses, which has led to a decrease in net profit. Management is committed to addressing these challenges through cost-cutting measures and revenue-generating initiatives.

INNHold

	Side
Prinsipper og definisjoner	7
1. Omfanget av Folke- og bolig telling 1970	7
2. Definisjon av personkjennemerker	7
3. Definisjon av familie- og husholdningstype	10
4. Definisjon av hus og bolig og hus- og boligkjennemerker	11
5. Inndelingen i tellingskretser	13
T a b e l l e r	
1. Folkemengden ved folketellingene 1801-1970	16
2. Folkemengden etter kjønn og inntektstakernes viktigste kilde til livsopphold og næring ...	16
3. Personer 16 år og over etter yrkesaktivitet, kjønn og alder	16
4. Personer 16 år og over med minst 100 arbeidstrimer etter yrkesstatus, arbeidstid, kjønn og næring/yrkesområde	17
5. Personer 16-69 år etter yrkesaktivitet, kjønn og høyeste utdanning	18
6. Yrkesaktive, skoleelever og studenter 16 år og over etter kjønn og arbeids-/skole-/studie- sted pr. 1. november 1970	19
7. Familier og personer etter familietype og husholdningstype	19
8. Personer 16 år og over med egen bolig etter alder, ekteskapelig status og kjønn	19
9. Hus, boliger, rom og bosatte etter hustype	20
10. Beboede boliger etter hustype og byggeår, og hus, rom og bosatte etter husets byggeår	20
11. Beboede boliger etter hustype og tallet på rom, og bosatte etter tallet på rom i boligen .	20
12. Beboede boliger, rom og bosatte etter boligtetthet	21
13. Beboede boliger, rom og bosatte etter boligens utstyr	21
14. Beboede boliger, rom og bosatte etter eier-/leierforholdet til boligen	21
15. Folkemengden etter alder, kjønn og tellingskrets	22
16. Personer 16 år og over etter viktigste kilde til livsopphold, næring, kjønn og tellings- krets	23
17. Hovedtall for hus og beboede boliger i de enkelte tellingskretser	24
V e d l e g g	
1. Kretsfortegnelse	25
2. Kartskisse over kretsinnndelingen	27
3. Oversiktskart over tettbygde kretser	29

S t a n d a r d t e g n

- .. Oppgave mangler
- : Tall kan ikke offentliggjøres
- Null



PRINSIPPER OG DEFINISJONER

1. OMFANGET AV FOLKE- OG BOLIGTELLING 1970

Folketellingen omfatter alle personer (også utenlandske statsborgere) som ifølge Forskrifter av 20. januar 1970 om ordningen og føringen av folkeregistrene, var registrert som bosatt i Norge på tellingstidspunktet den 1. november 1970.

I boligteellingen har en med alle hus og privatboliger (privatleiligheter m.v.) hvor minst én person var registrert bosatt den 1. november 1970. Hus og boliger som var ubebodd eller som var bebodd bare av midlertidig tilstedeværende (f.eks. ugifte personer som oppholdt seg utenom foreldrenes hjem på grunn av studier), omfattes således ikke av tellingen. Heller ikke er boliger for forpleide i aldershjem, pleiehjem og barnehjem og for losjerende i pensjonater, hoteller o.l. med. Hus hvor alle eller en del av de registrert bosatte var forpleide eller losjerende, er derimot inkludert.

I avsnitt 2 er det gjort nærmere rede for bostedsbegrepet (det sted som en person skal regnes som bosatt) og i avsnitt 4 for hus- og boligbegrepet.

2. DEFINISJON AV PERSONKJENNERKER

Når ikke annet er nevnt, refererer personopplysningene seg til den 1. november 1970.

Bosted

Den enkelte person er i tellingen regnet å ha sitt bosted i den kommune og i den bolig hvor vedkommende var registrert som bosatt den 1. november 1970 ifølge forskriftene om ordningen og føringen av folkeregistrene. Hovedregelen er her at en person skal registreres som bosatt der hvor vedkommende regelmessig tar sin døgnhvile. De viktigste registreringsreglene er ellers:

Bostedsforhold	Skal registreres som bosatt i
Gift person som p.g.a. arbeid, studier, avtjening av verneplikt e.l. oppholder seg utenom ektefellenes felles bolig	Ektefellenes felles bolig
Ugift person som p.g.a. studier, skolegang eller avtjening av verneplikt oppholder seg utenom foreldrenes/forsørgers bolig	Foreldrenes/forsørgers bolig
Ugift person med eget arbeid og som vanligvis ikke bor hos foreldre/forsørger	Boligen der personen vanligvis bor
Person som p.g.a. ferie, besøk hos kjente, forretningsreise e.l. er fraværende fra boligen der vedkommende vanligvis bor	Boligen der personen vanligvis bor
Person som er forpleid i barnehjem, aldershjem, pleiehjem eller er satt bort i privat pleie	Barnehjemmet, aldershjemmet, pleiehjemmet eller boligen hvor personen er i pleie. (På grunn av registreringsvanker er imidlertid en del personer som var anbrakt i pleiehjem, registrert som bosatt i privatbolig på tellingstidspunktet.)
Person som er innlagt på sykehus eller anbrakt på arbeidsskole, arbeidsanstalt eller i fengsel	Boligen der personen var bosatt før innleggelsen eller anbringelsen

Personer som ikke kan henføres til en bestemt bolig, er regnet til gruppen "Uten fast bopel". Av registreringstekniske grunner har en imidlertid i tellingen også måttet ta med enkelte personer med fast bosted i denne gruppen. Personer uten fast bopel er som regel registrert som bosatt i den kommunen hvor de sist hadde fast bosted.

I det følgende er begrepet "Bosatt" brukt i samme betydning som begrepet "Registrert bosatt".

Det er ikke som ved tidligere tellinger, hentet inn opplysninger om midlertidig bosted. Fra 1970-tellingen kan det derfor ikke gis oppgaver over den tilstedeværende befolkning.

Alder

I fordelingene etter alder er den enkelte person gruppert etter alder pr. 31. desember 1970 (1970 minus fødselsår), og ikke som ved tidligere tellinger etter alder på tellingstidspunktet.

Ekteskapelig status

Det er brukt fire hovedgrupperinger etter ekteskapelig status, nemlig ugifte, gifte, separerte og før gifte. Som før gifte er regnet skilte, enker og enkemenn.

Utdanning

Opgavene over utdanning omfatter enkeltutdanninger på heltid av minst 5 måneders normal varighet og deltidsutdanninger av tilsvarende varighet. For personer med flere enkeltutdanninger, er den utdanning som har lengst samlet varighet (normal varighet av enkeltutdanningen tillagt varigheten av den forutdanning som kreves) regnet som høyeste utdanning. Av utdanninger med lik samlet varighet, er den som antas å være av størst yrkesmessig betydning, oppfattet som personens høyeste utdanning. Klassifiseringen er i samsvar med Standard for utdanningsgruppering (Statistisk Sentralbyrås Håndbøker, nr. 28). I tellingen er det imidlertid foretatt følgende tre-deling av standardens gymnasnivå (samlet utdanningsvarighet 10-12 år):

1. Utdanning på gymnasnivå I (10 år)
2. Utdanning på gymnasnivå II (11 år)
3. Utdanning på gymnasnivå III (12 år)

Videre er utvidet grunnskoleutdanning (10. frivillig år) i tellingen gruppert sammen med 9-årig grunnskole, mens den er skilt ut som egen gruppe under gymnasnivå i Standard for utdanningsgruppering.

Yrkesaktivitet

Som yrkesaktivitet er regnet alt arbeid mot vederlag, enten i form av lønn, inntekt av egen bedrift, naturalier e.l., inklusive arbeid som familiemedlem uten fast lønn i familiebedrift (f.eks. gårdsbruk, forretning m.v.), vernepliktstjeneste og tilsvarende plikttjeneste, men eksklusive husarbeid for egen familie.

I gruppen "Med yrkesaktivitet" er tatt med alle personer 16 år og over som utførte yrkesaktivitet i hele eller en del av perioden 1. november 1969 - 31. oktober 1970, også personer som begynte eller sluttet i arbeidslivet i denne perioden, deltidsarbeidere og elever og studenter som hadde hatt feriearbeid.

I tidligere tellinger er personer med inntekt av egen yrkesaktivitet som viktigste kilde til livsopphold, regnet til yrkesbefolkningen (personer med yrke). I disse tellingene avviker imidlertid definisjonen av yrkesaktivitet på enkelte punkter fra definisjonen som er gitt ovenfor. I 1970-tellingen er ikke en bestemt gruppe av personer regnet som yrkesbefolkning. Det er imidlertid gitt fordelinger etter viktigste kilde til livsopphold og etter arbeidstid.

Viktigste kilde til livsopphold

Personer 16 år og over er gruppert etter den kilde til livsopphold som var viktigst de siste 12 månedene før tellingstidspunktet.

Med inntekt av eget arbeid er ment inntekt av egen yrkesaktivitet.

"Pensjon, trygd" omfatter syketrygd, arbeidsløshetsstrygd, forsørgertrygd, uføretrygd, alderstrygd, yrkesskadetrygd, krigspensjon, bedriftspensjon o.l. Ektefeller som hadde hver sin pensjon som viktigste kilde til livsopphold, er begge gruppert under denne kilden til livsopphold. I disse tilfellene er således ikke den ene ektefellen regnet som forsørget eller å ha husarbeid i hjemmet som viktigste kilde til livsopphold.

Som formue, lån m.v. er også regnet føderåd, leieinntekt, forpaktningssinntekt, annen formuesinntekt og utbetalinger i samband med livsforsikring eller individuell pensjonsforsikring.

"Stipend m.v." omfatter foruten stipend, underhold fra andre enn privatpersoner (f.eks. stønader fra det offentlige, institusjoner eller bedrifter), unntatt pensjon og trygd.

I gruppen "Husarbeid i hjemmet, forsørget" er tatt med alle personer som ikke hadde en av kildene som er spesifisert foran, som den viktigste kilde til livsopphold.

Inntektstaker/Ikke-inntektstaker

Som inntektstakere er regnet personer 16 år og over med inntekt av eget arbeid; pensjon, trygd m.v.; formue, lån m.v. eller stipend m.v. som viktigste kilde til livsopphold. Tilsvarende er som ikke-inntektstakere regnet alle personer under 16 år og personer 16 år og over som under viktigste kilde til livsopphold er gruppert på "Husarbeid i hjemmet, forsørget". Husmødre som ikke var inntektstakere, er skilt ut som egen gruppe. Denne gruppen omfatter gifte kvinner 16 år og over med husarbeid i hjemmet som viktigste kilde til livsopphold.

I tabell 2 er ikke-inntektstakere gruppert etter samme kilde til livsopphold/næring som en inntektstaker i samme familie (definisjon av familieenheten er gitt i avsnitt 3). Denne inntektstakeren er valgt ut etter følgende prioritetsrekkefølge:

1. Mannlig ektefelle/far
2. Kvinnelig ektefelle/mor
3. Eldste sønn, nest eldste sønn osv.
4. Eldste datter, nest eldste datter osv.

Personer som tilhørte familie uten en eneste inntektstaker, er i tabell 2 gruppert under uoppgitt kilde til livsopphold.

Elever, studenter (tabell 5)

Som elever og studenter er i tabell 5 regnet personer som i løpet av de siste 12 måneder før tellingstidspunktet, gikk på skole eller studerte, uten hensyn til andre aktiviteter som f.eks. yrkesaktivitet.

Arbeidstid

Opgavene over arbeidstid gjelder perioden 1. november 1969 - 31. oktober 1970 og omfatter tid som er gått med til yrkesaktivitet. Tid som er brukt til skolearbeid, studier og husarbeid for egen familie, er således ikke inkludert. Personer som i perioden hadde mindre enn i alt én måneds sykefravær, og ellers - bortsett fra ferie - arbeidet full dag hele perioden, er regnet å ha hatt heldagsarbeid.

Generelt om grupperingen etter næring, yrke og yrkesstatus

Personer 16 år og over med yrkesaktivitet er gruppert på næring etter arten av virksomheten til den bedrift som den enkelte arbeidet i hele tiden eller lengst tid de siste 12 måneder før tellingstidspunktet. Disse personene er videre gruppert på det yrke og den yrkesstatus som de hadde hele tiden eller lengst tid i bedriften i 12-månedersperioden.

Næring

Næringsgrupperingen er foretatt etter 1960-utgaven av Standard for næringsgruppering i offentlig norsk statistikk (Statistisk Sentralbyrås Håndbøker, nr. 9). Denne standarden er i samsvar med International Standard Industrial Classification of All Economic Activities (ISIC), Rev. 1.

Med begrepet "Industri m.v." som er brukt i tabelldelen, er ment næringene bergverksdrift m.v., industri og kraft- og vannforsyning m.v. Videre er som "Samferdsel" regnet næringene sjøtransport og annen samferdsel. Samlegruppen "Tjenesteytende næringer" omfatter finansinstitusjoner, eierdomsdrift, offentlig administrasjon og forsvar, offentlig og privat tjenesteyting og personlig tjenesteyting. I tabell 4 er under "Annen tjenesteyting" tatt med næringsgrenene hotell- og restaurantdrift og vask, rensing og andre personlige tjenester.

Yrke

Yrkesgrupperingen er foretatt etter Standard for yrkesgruppering i offentlig norsk statistikk (utgitt av Arbeidsdirektoratet i 1965) som i prinsippet følger 1958-utgaven av International Standard Classification of Occupations (ISCO).

Yrkesstatus

I tellingen er det brukt følgende fire grupperinger etter yrkesstatus:

1. Ansatt
2. Selvstendig uten leid hjelp
3. Selvstendig med leid hjelp
4. Familien medlem uten fast lønn i familiebedrift

Personer (også medeiere) som arbeide i firmaer organisert som aksjeselskap, andelslag eller annen selskapsform med begrenset ansvar, er alltid regnet som ansatte.

En person er regnet som selvstendig (med eller uten leid hjelp) dersom vedkommende drev firmaet alene for egen regning eller sammen med andre som medeier med ubegrenset ansvar (f.eks. i ansvarlig selskap). I de tilfelle hvor ektefeller arbeide i felles virksomhet (f.eks. gårdsbruk, forretning) som ikke var organisert som aksjeselskap e.l., er den ene ektefellen regnet som selvstendig og den andre som familiemedlem uten fast lønn i familiebedrift. Gruppen "Familie-medlem uten fast lønn i familiebedrift" omfatter ellers personer som arbeide i familie-virksomhet uten fast avtalt lønn og som verken var eier eller medeier i virksomheten. Et familiemedlem uten fast lønn kan imidlertid ha vederlag for arbeidet i form av kost og losji, andel av overskott e.l.

I tabell 4 er det gitt oppgaver over tallet på henholdsvis ansatte og selvstendige (med eller uten leid hjelp). Differansen mellom summer av disse tall og totaltall utgjør følgelig tallet på familiemedlemmer uten fast lønn i familiebedrift.

Arbeids-/skole-/studiested

Personer som pr. 1. november 1970 både hadde inntekt av eget arbeid og som gikk på skole eller studerte, er i tabell 6 gruppert som yrkesaktive og etter arbeidssted dersom arbeidstiden de foregående 12 månedene utgjorde minst 1 000 timer. I motsatt fall er de gruppert som skoleelever/studenter og etter skole-/studiested.

Som personer med annet arbeidssted er regnet personer som arbeide i flere kommuner, var til sjøs eller som arbeide i utlandet. Tilsvarende er personer som studerte i utlandet gruppert under annet studiested.

Egen bolig

Ektefeller som var bosatt i samme privatbolig og hvor minst én av ektefellene var boliginnhaver, er begge regnet å ha egen bolig. For øvrig er bare boliginnhaveren eller én av boliginnhaverne gruppert under "Egen bolig". Forpleide i aldershjem, barnehjem og pleiehjem og losjerende i pensjonater og hoteller m.v. er aldri regnet å ha egen bolig.

Definisjon av begrepet "Boliginnehaver" er gitt i kapittel 4 under avsnittet "Eier-/leierforhold".

3. DEFINISJON AV FAMILIE OG HUSHOLDNINGSTYPE

Grupperingene på familie og husholdningstype refererer seg til tellingstidspunktet den 1. november 1970.

Familie

Til én og samme familie er regnet:

1. Ektepar og eventuelle ugifte barn registrert bosatt i samme privatbolig, aldershjem, pleiehjem, pensjonat, hotell e.l.
2. Far/mor med ugifte barn registrert bosatt i samme privatbolig, aldershjem, pleiehjem, pensjonat, hotell e.l.

3. Hver enkelt person som ikke hører inn under noen av de to gruppene som er spesifisert ovenfor (bl.a. personer uten fast bopel). Disse personene danner således hver for seg egen familie (familie med én person).

I familier med ektepar er også tatt med eventuelle ugifte barn av bare den ene ektefellen og ugifte adoptivbarn og stebarn, men ikke fosterbarn.

Av reglene som er nevnt ovenfor, går det fram at personer (f.eks. ektefeller) som ikke var registrert bosatt i samme privatbolig, aldershjem, pleiehjem, pensjonat, hotell e.l., aldri er gruppert under samme familie. Videre går det fram at gifte, separerte, skilte, enker og enkemenn ikke i noe tilfelle er regnet til samme familie som foreldrene. Når f.eks. et ektepar bor sammen med en skilt datter, danner ektefellene egen familie og datteren egen familie. Ellers kan nevnes at ugifte søsken som har felles bolig, men hvor ingen av foreldrene er bosatt, hver for seg er regnet som særskilt familie.

Husholdningstype

Det er skilt mellom tre hovedtyper av husholdning, nemlig privathusholdning, felleshusholdning og annen husholdning.

Gruppen "Privathusholdning" omfatter personer som var registrert som bosatt i privatbolig. Denne husholdningstypen er videre splittet opp etter tallet på familier i husholdningen. Som husholdningsenhet er her regnet bolighusholdning (som omfatter alle bosatte i samme bolig) og ikke kostholdning som ved tidligere tellinger.

Til felleshusholdning er regnet forpleide som var registrert bosatt i aldershjem, barnehjem og pleiehjem og losjerende som var registrert bosatt i pensjonat, hotell e.l.

Betjeningspersonale bosatt ved felleshusholdninger er alltid gruppert under privathusholdning. Det samme gjelder militært personell som var bosatt i militærforlegning.

Annen husholdning omfatter personer uten fast bopel.

4. DEFINISJON AV HUS OG BOLIG OG HUS- OG BOLIGKJENNEMERKER

Hus- og boligopplysningene refererer seg til den 1. november 1970.

Hus

Som eget hus er som hovedregel regnet bygg som fra kjeller til loft er atskilt fra andre bygg. Fra denne regelen er det gjort følgende to unntak:

1. Hver enkelt bolig i vertikalt delte tomannsboliger og i rekke, kjede, atrium og terrasse er alltid regnet som særskilt hus.
2. Selv om det fra kjeller til loft er skillevegg(er) uten gjennomgang, er henholdsvis horisontalt delte tomannsboliger som er bygd sammen i rekke e.l., og hver enkelt blokk regnet til ett og samme hus.

Som nevnt under avsnitt 1, omfatter tellingen alle hus hvor minst én person var registrert som bosatt den 1. november 1970.

Bolig

Til en bolig (leilighet m.v.) er som hovedregel regnet rom som er bygd (eller ombygd) til bruk for én person eller for flere personer med fellesskap i kost og losji, og hvor det er adgang til rommene (rommet) uten å måtte gå gjennom en annen bolig. Avgrensingen av boligenhetene er ellers foretatt etter følgende spesielle regler:

1. En hybel med egen inngang (utenfra eller fra korridor, oppgang e.l.) og som er bygd i tilknytning til en bolig, er regnet som særskilt bolig bare når hybelboeren (hybelboerne) selv holdt kosten.
2. Hybler uten egen inngang er ikke skilt ut som særskilte boliger.
3. I hybelbygg o.l. er hver enkelt hybel regnet som egen bolig, også i de tilfelle flere hybler har felles gang, hall, bad og/eller kjøkken.
4. I bygg for felleshusholdning, i hus som er bygd i tilknytning til slike bygg og i militærforlegninger er hybler o.l. for ansatte regnet som særskilte boliger. Likeledes er rom som ble brukt av en ansatt med ektefelle og eventuelle barn, regnet til én og samme bolig.

Med privatbolig er i tellingen ment boliger som ikke er bebodd av forpleide i aldershjem, barnehjem og pleiehjem eller av losjerende i pensjonater, hoteller o.l. Boliger for ansatte (f.eks. sykepleiere) ved felleshusholdninger er således regnet som privatboliger. Det samme gjelder boliger for befal m.v. i militærforlegninger.

Som nevnt under avsnitt 1, omfatter tellingen alle privatboliger hvor minst én person var registrert bosatt den 1. november 1970. Som betegnelse på disse boligene er i tabelldelen brukt "Bebodde boliger". For de enkelte hus som er med i tellingen, er det imidlertid hentet inn oppgaver over samlet tall på privatboliger (inkl. ubebodde boliger og boliger med bare midlertidig bosatte). Tallene på boliger i alt i tabell 9 gjelder disse boligene.

Rom

Opgavene over tall på rom refererer seg til boliger som er med i tellingen, og omfatter beboelsesrom på 6 m² eller mer som kan nyttes året rundt. Bortsett fra i tabell 11, er også kjøkken på 6 m² eller mer inkludert. Entré, hall, bad, alkove, hems og rom som bare nyttes i næringsvirksomhet (f.eks. kontor) er ikke med.

Bosatte

Tallene på bosatte omfatter personer registrert som bosatt i privatboliger og således ikke personer som er regnet til felleleshusholdning og personer uten fast bopel.

Hustype

Som våningshus i tilknytning til gårdsdrift er - uansett hustype ellers - regnet hus hvor gårdbrukeren selv, forpakter eller kårfolk var bosatt, men ikke hus for gårdsarbeidere og hus på nedlagte bruk.

Hustypen "Frittliggende enebolig" omfatter hus med én bolig og med minst en halv meters avstand til nærmeste hus (unntatt garasje o.l.).

Til gruppen "Enebolig i rekke, kjede, atrium m.v." er også regnet husenhetene i vertikalt delte tomannsboliger.

Horisontalt delt tomannsbolig er hus med to vanlige leiligheter (som kan ha ulik størrelse) og hvor den ene leiligheten ligger i en etasje over den annen.

Hustypen "Annet småhus" omfatter hus med inntil 2½ etasjer (ekskl. underetasje), unntatt våningshus i tilknytning til gårdsdrift, eneboliger og horisontalt delte tomannsboliger. Hus som har én eller to vanlige leiligheter og hybelleilighet som er skilt ut som egen bolig, er også gruppert under denne hustypen.

Som blokk er regnet hus med 3 etasjer (ekskl. underetasje) eller mer.

Provisorisk boligbygg er hus m.v. som helt eller delvis er tatt i bruk til bolig for 10 år eller mindre (inkl. campingvogner, båter, telt, gammer o.l.).

Gruppen "Forretningsbygg m.v." omfatter hus hvor halvparten eller mindre av golvarealet nyttes til privatboliger, unntatt bygg for felleleshusholdning. Hus med to etasjer og hvor det er forretning i første etasje og bolig i annen etasje, er alltid gruppert under denne hustypen.

Som bygg for felleleshusholdning er regnet hus hvor det for bosatte og/eller midlertidig tilstedeværende er organisert felleleshusholdning. Hus i studentbyer o.l. er imidlertid aldri gruppert her. Av avgrensingsregler som det er gjort rede for under andre avsnitt, går det fram at oppgaver over tall på boliger, rom og bosatte i bygg for felleleshusholdning, bare omfatter privatboliger og rom og bosatte i disse boligene.

Byggeår

Som byggeår er for det enkelte hus regnet det år da minst halvparten av boligene i huset var ferdige til innflytning. Hus som er ombygd, er gruppert etter opprinnelig byggeår.

WC, bad

Boliger med eget wc/egget bad omfatter boliger med wc/bad som bare de bosatte i boligen har rett til å nytte, uten hensyn til om wc/bad ligger i eller utenfor boligen. Som boliger med felles wc/felles bad er regnet boliger som har wc/bad felles med en eller flere andre boliger.

Eier-/leierforhold

Personer med råderett over boligen som de er bosatt i (eier, leier den e.l.), er regnet som boliginnehavere.

Boliginnehavere (f.eks. medlemmer av borettslag) med aksje eller andel som gir boret til boligen, er alltid regnet som leieboere med aksje/andel, også i de tilfelle det er betalt innskott som er høyere enn pålydende verdi av aksjen/andelen.

Leieboere med innskott er boliginnehavere som har betalt innskott (f.eks. obligasjonsinnskott) for å leie boligen, men ikke leieboere som bare har betalt forskott på husleie.

Boliginnehavere som disponerer boligen vederlagsfritt eller som kårbolig, er regnet som leieboere.

En boliginnehaver er regnet å disponere boligen som tjenestebolig når den er stilt til disposisjon i samband med tjenesteforhold på vilkår av at boligen må fraflyttes når tjenesteforholdet opphører, uten hensyn til om det betales husleie eller ikke. Boliger som boliginnehaveren har aksje, andel eller innskott i, er imidlertid aldri regnet som tjenestebolig.

Gjennomsnittstall

Boliger pr. hus er lik tallet på privatboliger i hus som er med i tellingen (inkl. ubebodde boliger og boliger med bare midlertidig tilstedeværende) dividert med tallet på hus som er med i tellingen.

Bebodde boliger pr. hus er lik tallet på privatboliger som er med i tellingen dividert med tallet på hus som er med i tellingen.

Rom pr. bolig er lik tallet på rom (inkl. kjøkken på 6 m^2 eller mer) i privatboliger som er med i tellingen dividert med tallet på disse boligene.

Bosatte pr. bolig er lik tallet på bosatte i privatboliger dividert med tallet på privatboliger som er med i tellingen.

Bosatte pr. rom er lik tallet på bosatte i privatboliger dividert med tallet på rom (inkl. kjøkken på 6 m^2 eller mer) i privatboliger som er med i tellingen.

5. INNDELINGEN I TELLINGSKRETSE

For områder som i 1960 tilhørte herredskommune, er kretsinnvidlingen foretatt av Byrået og etter de samme retningslinjer som i 1960-telling. Følgende hovedregler er lagt til grunn for innvidlingen:

1. En tellingskrets bør være mest mulig ensartet når det gjelder kommunikasjonsforhold, næringsstruktur og befolkningsutvikling.
2. Kretsgrenser må ikke skjære sogne- eller kommunegrenser.
3. En krets skal bestå enten bare av ett tettbygd strøk, del av tettbygd strøk eller av spredtbygd strøk. Som tettbygd strøk regnes områder med minst 200 bosatte på tellings- tidspunktet og hvor avstanden mellom bolighusene som regel ikke overstiger 50 meter. En hussamling som ligger mer enn 50 meter fra en tettbebyggelse, er imidlertid regnet som en del av det tettbygde strøket dersom hussamlingen naturlig hører sammen med tettbebyggelsen. Andre områder er regnet som spredtbygde strøk og er delt videre opp i tellingskretser.

I 1970-telling er det for områder som i 1960 tilhørte herredskommune, bare foretatt følgende endringer i kretsinnvidlingen som da ble brukt:

1. Når regulering av kommune- eller sognegrenser førte til at en 1960-krets falt inn under mer enn én kommune eller ett sogn i 1970, er kretsen delt videre opp slik at kretsgrenser ikke skjærer kommune- eller sognegrenser.
2. Grensene for tettbygde strøk (og dermed for tettbygde kretser) er justert i samsvar med bosettingen pr. 1. november 1970 etter reglene for avgrensing av disse strøkene.
3. I de tilfelle avgrensingen i 1960-telling av spredtbygde kretser ikke var i samsvar med reglene for kretsinnvidling, er grensene justert i 1970-telling.

Innvidlingen i tellingskretser av områder som i 1960 tilhørte bykommune, er foretatt av folke- registrene i samråd med kommunale myndigheter. I flere tilfelle er kretsinnvidlingen for disse om- rådene ikke den samme som i 1960-telling. I begge tellingene er imidlertid grensene fastlagt slik at de ikke skjærer kommune- eller sognegrenser og at en krets består enten bare av tettbygd strøk eller bare av spredtbygd strøk (avgrenset etter reglene som er nevnt ovenfor).

Tettbygde strøk i områder som i 1960 tilhørte herredskommune, er vanligvis ikke delt opp i flere kretser. Byområder er imidlertid alltid regnet til flere kretser.

I vedlegg 1 er det gitt en kretsfortegnelse, i vedlegg 2 en kartskisse over kretsinnndelingen og i vedlegg 3 et oversiktskart over én eller flere tettbygde kretser.

TABELLER

TABELL 1. FOLKEMENGDEN VED FOLKETELLINGENE 1801-1970

ÅR	FOLKE- MENGDE	ÅR	FOLKE- MENGDE	ÅR	FOLKE- MENGDE	ÅR	FOLKE- MENGDE	ÅR	FOLKE- MENGDE	ÅR	FOLKE- MENGDE
1801 ..	1 416	1835 ..	1 802	1865 ..	2 372	1900 ..	3 574	1930 ..	6 354	1960 ..	9 474
1815 ..	1 307	1845 ..	1 772	1875 ..	2 415	1910 ..	3 293	1946 ..	8 049	1970 ..	10 504
1825 ..	1 636	1855 ..	2 056	1890 ..	2 374	1920 ..	4 944	1950 ..	8 609		

TABELL 2. FOLKEMENGDEN ETTER KJØNN OG INNTEKTSTAKERNES VIKTIGSTE KILDE TIL LIVSOPPHOLD OG NÆRING

VIKTIGSTE KILDE TIL LIVSOPPHOLD OG NÆRING	I ALT	MENN	KVIN- NER	INN- TEKTS- TAKERE	IKKE-INNTEKTSTAKERE					
					I ALT	HUS- MØDRE	ANDRE			
							I ALT	AV DISSE:		
								UNDER 16 ÅR	16-24 ÅR	
I ALT	10 504	5 219	5 285	5 716	4 788	1 693	3 095	2 540	485	
INNTEKT AV EGET ARBEID I ALT ..	8 645	4 470	4 175	4 201	4 444	1 547	2 897	2 426	437	
JORDBRUK OG SKOGBRUK M.V.	396	222	174	172	224	88	136	111	20	
FISKE M.V. OG HVALFANGST	-	-	-	-	-	-	-	-	-	
INDUSTRI M.V.	4 399	2 415	1 984	2 100	2 299	823	1 476	1 216	243	
BYGGE- OG ANLEGGSVIRKSOMHET .	963	529	434	365	598	211	387	341	45	
VAREHANDEL	959	419	540	508	451	146	305	263	40	
SAMFERDSEL	528	294	234	262	266	97	169	147	20	
TJENESTEYTNDE NÆRINGER	1 397	589	808	791	606	182	424	348	69	
UOPPGITT NÆRING	3	2	1	3	-	-	-	-	-	
PENSJON, TRYGD	1 627	615	1 012	1 388	239	124	115	76	30	
FORMUE, LÅN M.V.	125	86	39	103	22	9	13	8	2	
STIPEND M.V.	29	22	7	24	5	-	5	4	1	
UOPPGITT	78	26	52	-	78	13	65	26	15	

TABELL 3. PERSONER 16 ÅR OG OVER ETTER YRKESAKTIVITET, KJØNN OG ALDER

KJØNN OG ALDER	I ALT	UTEN YRKES- AKTI- VITET	MED YRKESAKTIVITET						
			ARBEIDSTID I TIMER						UOPP- GITT
			I ALT	UNDER 100	100- 499	500- 999	1 000 OG MER		
							I ALT	AV DISSE: HELDAGS- ARBEID	
I ALT	7 964	2 971	4 993	55	399	471	4 068	3 470	-
16-19	633	316	317	7	81	43	186	150	-
20-24	971	222	749	9	75	82	583	470	-
25-59	4 486	1 143	3 343	27	194	274	2 848	2 463	-
60-66	814	371	443	7	29	41	366	315	-
67-69	261	179	82	1	9	16	56	48	-
70 OG OVER	799	740	59	4	11	15	29	24	-
MENN I ALT	3 945	713	3 232	14	123	165	2 930	2 652	-
16-19	306	145	161	3	35	22	101	89	-
20-24	528	50	478	1	45	48	384	317	-
25-59	2 281	104	2 177	1	24	51	2 101	1 936	-
60-66	378	67	311	5	6	21	279	254	-
67-69	120	59	61	-	6	12	43	38	-
70 OG OVER	332	288	44	4	7	11	22	18	-
KVINNER I ALT	4 019	2 258	1 761	41	276	306	1 138	818	-
16-19 I ALT	327	171	156	4	46	21	85	61	-
AV DISSE: GIFTE ...	30	19	11	-	3	2	6	2	-
20-24 I ALT	443	172	271	8	30	34	199	153	-
AV DISSE: GIFTE ...	296	141	155	7	22	26	100	72	-
25-59 I ALT	2 205	1 039	1 166	26	170	223	747	527	-
AV DISSE: GIFTE ...	1 903	955	948	26	157	204	561	363	-
60-66	436	304	132	2	23	20	87	61	-
67-69	141	120	21	1	3	4	13	10	-
70 OG OVER	467	452	15	-	4	4	7	6	-

TABELL 4. PERSONER 16 ÅR OG OVER MED MINST 100 ARBEIDSTIMER ETTER YRKESSTATUS, ARBEIDSTID, KJØNN OG NÆRING/YRKESOMRÅDE

NÆRING/YRKESOMRÅDE	AV DISSE:					ARBEIDSTID I TIMER					
	I ALT	AN-SATTE	SELV-STEN-DIGE	MENN	KVIN-NER	100-999			1 000 OG MER		
						I ALT	MENN	KVIN-NER	I ALT	MENN	KVIN-NER
I ALT	4 938	4 329	473	3 218	1 720	870	288	582	4 068	2 930	1 138

NÆRING											
JORDBRUK	249	39	127	163	86	89	19	70	160	144	16
SKOGBRUK M.V.	13	12	1	13	-	5	5	-	8	8	-
FISKE M.V., HVALFANGST	-	-	-	-	-	-	-	-	-	-	-
BERGVERKSDRIFT M.V. ...	3	3	-	3	-	-	-	-	3	3	-
INDUSTRI	2 173	2 098	63	1 572	601	316	147	169	1 857	1 425	432
BYGGE- OG ANLEGGSVIRKS.	390	313	75	376	14	33	29	4	357	347	10
KRAFT-, VANNFORS. M.V.	171	171	-	153	18	16	8	8	155	145	10
VAREHANDEL	626	501	96	288	338	128	17	111	498	271	227
FINANSINSTITUSJØNER ...	90	90	-	45	45	21	4	17	69	41	28
EIENDOMSDRIFT	4	3	1	1	3	2	:	:	2	:	:
SJØTRANSPORT	92	92	-	86	6	6	:	:	86	:	:
ANNEN SAMFERDSEL	189	142	47	136	53	20	8	12	169	128	41
OFF. ADM. OG FORSVAR ..	157	157	-	108	49	32	16	16	125	92	33
OFF. OG PRIV. TJ.YTING	605	570	32	244	361	142	26	116	463	218	245
LØNT HUSARBEID	48	48	-	-	48	22	-	22	26	-	26
ANNEN TJENESTEYTING ...	125	87	31	28	97	38	3	35	87	25	62
UOPPGITT	3	3	-	2	1	-	-	-	3	2	1

1											
YRKESOMRÅDE											
TEKNISK, VITENSKAPELIG,											
HUMANISTISK OG KUNST-											
NERISK ARBEID I ALT ...	563	534	28	323	240	82	25	57	481	298	183
TEKNISK ARBEID	138	135	3	136	2	6	:	:	132	:	:
MEDISINSK ARBEID	27	15	12	24	3	3	2	1	24	22	2
SYKEPLEIE- OG ANNET											
PLEIEARBEID	135	134	-	2	133	29	:	:	106	:	:
PEDAGOGISK ARBEID ...	147	144	3	78	69	29	8	21	118	70	48
ADM.- OG FORVALTNINGS-											
ARB., BEDR.- OG ORGANI-											
SASJONSLEDELSE I ALT ..	134	71	63	120	14	:	2	:	:	118	:
OFFENTLIG ADM.- OG											
FORVALTNINGSARBEID ..	11	11	-	9	2	:	1	:	:	8	:
BEDR. OG ORG.LEDELSE	123	60	63	111	12	2	1	1	121	110	11
KONTORARBEID	470	460	-	160	310	77	10	67	393	150	243
HANDELSARBEID I ALT ...	521	402	92	250	271	101	15	86	420	235	185
GROSSISTER OG											
DETALJISTER	84	-	84	55	29	2	-	2	82	55	27
HANDELSREISENDE- OG											
AGENTURARBEID	25	20	5	23	2	3	:	:	22	:	:
HANDELSARB. FRA KONT.											
OG DETALJHANDELSARB.	384	355	2	146	238	92	10	82	292	136	156
JORDBRUKS-, SKOGBRUKS-											
OG FISKEARBEID	281	70	129	196	85	96	26	70	185	170	15
GRUVE- OG SPRENGNINGS-											
ARBEID M.M.	3	3	-	3	-	1	1	-	2	2	-
TRANSPORT- OG KOMMUNI-											
KASJONSARBEID I ALT ...	289	243	45	236	53	27	14	13	262	222	40
VEGTRAFIKKARBEID ...	141	96	44	135	6	14	9	5	127	126	1
POST- OG TELEKOM.ARB.	60	60	-	13	47	8	-	8	52	13	39
INDUSTRI-, BYGGE- OG											
ANLEGG SARBEID I ALT ...	2 225	2 122	94	1 778	447	301	173	128	1 924	1 605	319
JERN- OG MET.VAREARB.	372	356	16	371	1	24	:	:	348	:	:
ELEKTROARBEID	154	150	4	153	1	11	:	:	143	:	:
TREARBEID	183	161	22	182	1	19	:	:	164	:	:
NÆRINGSMIDDELARBEID .	65	51	11	44	21	6	2	4	59	42	17
KJEMISK PROSESSAR-											
BEID, TREFOREDLINGS-											
OG PAPIRARBEID	27	26	1	14	13	4	2	2	23	12	11
LASTE-, LOSSE- OG											
LAGRARBEID	109	109	-	99	10	16	15	1	93	84	9
SERVICEARBEID I ALT ...	386	358	22	88	298	168	9	159	218	79	139
SIVILT OVERVÅKNINGS-											
OG TRYGGINGSARBEID ..	29	29	-	28	1	4	:	:	25	:	:
HOTELL- OG RESTAU-											
RANTARBEID, HUSARBEID	106	104	-	17	89	39	3	36	67	14	53
VAKTMESTER- OG											
RENGJØRINGSARBEID ...	157	156	-	24	133	99	2	97	58	22	36
MILITÆRT ARBEID	62	62	-	62	-	13	13	-	49	49	-
UOPPGITT	4	4	-	2	2	1	-	1	3	2	1

1 BARE ET UTVALG AV YRKESOMRÅDER ER SPESIFISERT

TABELL 5. PERSONER 16-69 ÅR ETTER YRKESAKTIVITET, KJØNN OG HØYESTE UTDANNING

KJØNN OG HØYESTE UTDANNING	I ALT	UTEN YRKESAKTIVITET, ARBEIDST. UNDER 100 TIMER ELLER UOPPGITT		MED 100 ARBEIDSTIMER ELLER MER					1 000 TIMER OG MER
		I ALT	AV DISSE: I ALT	100-499 TIMER		500-999 TIMER		I ALT	
				I ALT	AV DISSE: ELEVER, STU-DENTER	I ALT	AV DISSE: ELEVER, STU-DENTER		
I ALT	7 165	2 282	389	4 883	388	131	456	68	4 039
MENN I ALT	3 613	435	205	3 178	116	77	154	37	2 908
UNGDOMSSKOLENIVÅ, 7-9 ÅR, I ALT ..	2 393	329	130	2 064	63	33	99	14	1 902
7-ÅRIG FOLKESKOLE	1 405	184	7	1 221	25	2	58	1	1 138
ALLMENT FAGFELT ELLERS	520	123	111	397	26	23	23	8	348
ADMINISTRASJON OG ØKONOMI	147	6	3	141	4	2	4	-	133
INDUSTRI, HÅNDVERK OG TEKNIKK ..	247	12	9	235	8	6	8	5	219
SAMFERDSEL	7	-	-	7	-	-	-	-	7
JORDBRUK, SKOGBRUK OG FISKE	58	4	-	54	-	-	5	-	49
TJENESTEYTING OG FØRSVAR	7	-	-	7	-	-	1	-	6
GYMNASNIVÅ I, 10 ÅR, I ALT	494	38	23	456	13	9	26	3	417
ALLMENT FAGFELT	293	28	21	265	9	7	22	3	234
ADMINISTRASJON OG ØKONOMI	5	-	-	5	-	-	-	-	5
INDUSTRI, HÅNDVERK OG TEKNIKK ..	52	1	-	51	3	1	1	-	47
SAMFERDSEL	32	3	1	29	1	1	-	-	28
JORDBRUK, SKOGBRUK OG FISKE	75	5	1	70	-	-	3	-	67
TJENESTEYTING OG FØRSVAR	35	-	-	35	-	-	-	-	35
GYMNASNIVÅ II,III, 11-12 ÅR, I ALT	397	40	35	357	25	20	17	10	315
ALLMENT FAGFELT	142	34	34	108	20	19	11	9	77
ADMINISTRASJON OG ØKONOMI	25	-	-	25	-	-	-	-	25
INDUSTRI, HÅNDVERK OG TEKNIKK ..	169	4	1	165	4	1	6	1	155
SAMFERDSEL	17	1	-	16	-	-	-	-	16
JORDBRUK, SKOGBRUK OG FISKE	6	-	-	6	-	-	-	-	6
TJENESTEYTING OG FØRSVAR	25	1	-	24	-	-	-	-	24
UNIVERSITETS- OG HØGSKOLENIVÅ I, 13-14 ÅR, I ALT	181	13	9	168	7	7	10	8	151
UNDERVISNING	18	3	2	15	-	-	1	-	14
ADMINISTRASJON, ØKONOMI, SAMFUNNSVITENSKAP OG JUS	40	4	3	36	2	2	2	1	32
NATURVITENSKAP OG TEKNIKK	99	3	2	96	1	1	4	4	91
UNIVERSITETS-, HØGSKOLENIVÅ II,III OG FORSKERNIVÅ, OVER 14 ÅR, I ALT	132	1	1	131	8	8	2	2	121
UNDERVISNING	12	-	-	12	1	1	-	-	11
ADMINISTRASJON, ØKONOMI, SAMFUNNSVITENSKAP OG JUS	22	-	-	22	1	1	-	-	21
NATURVITENSKAP OG TEKNIKK	47	1	1	46	1	1	2	2	43
UOPPGITT ELLER INGEN UTDANNING ..	16	14	7	2	-	-	-	-	2
KVINNER I ALT	3 552	1 847	184	1 705	272	54	302	31	1 131
UNGDOMSSKOLENIVÅ, 7-9 ÅR, I ALT ..	2 733	1 535	125	1 198	214	36	223	14	761
7-ÅRIG FOLKESKOLE	1 486	864	5	622	106	3	123	-	393
ALLMENT FAGFELT ELLERS	747	441	104	306	67	26	51	6	188
ADMINISTRASJON OG ØKONOMI	261	108	7	153	15	4	26	3	112
INDUSTRI, HÅNDVERK OG TEKNIKK ..	58	28	5	30	3	2	9	4	18
HELSEVERN	15	5	-	10	1	-	-	-	9
TJENESTEYTING OG FØRSVAR	163	87	4	76	22	1	14	1	40
GYMNASNIVÅ I, 10 ÅR, I ALT	483	191	20	292	36	9	39	2	217
ALLMENT FAGFELT	436	179	17	257	33	9	33	2	191
ADMINISTRASJON OG ØKONOMI	5	3	1	2	-	-	-	-	-
INDUSTRI, HÅNDVERK OG TEKNIKK ..	4	-	-	4	1	-	1	-	2
SAMFERDSEL	12	3	1	9	-	-	-	-	9
HELSEVERN	22	6	1	16	1	-	4	-	11
TJENESTEYTING OG FØRSVAR	-	-	-	-	-	-	-	-	-
GYMNASNIVÅ II,III, 11-12 ÅR, I ALT	190	72	27	118	15	6	26	10	77
ALLMENT FAGFELT	104	43	27	61	7	6	19	8	35
INDUSTRI, HÅNDVERK OG TEKNIKK ..	8	4	-	4	-	-	2	-	2
SAMFERDSEL	-	-	-	-	-	-	-	-	-
HELSEVERN	56	17	-	39	7	-	3	1	29
TJENESTEYTING OG FØRSVAR	15	6	-	9	1	-	-	-	8
UNIVERSITETS- OG HØGSKOLENIVÅ I, 13-14 ÅR, I ALT	107	34	6	73	4	1	12	3	57
UNDERVISNING	54	12	1	42	2	-	8	2	32
ADMINISTRASJON, ØKONOMI, SAMFUNNSVITENSKAP OG JUS	24	10	2	14	1	1	3	1	10
UNIVERSITETS-, HØGSKOLENIVÅ II,III OG FORSKERNIVÅ, OVER 14 ÅR, I ALT	24	3	-	21	3	2	1	1	17
UNDERVISNING	7	-	-	7	2	2	-	-	5
NATURVITENSKAP OG TEKNIKK	5	1	-	4	-	-	-	-	4
UOPPGITT ELLER INGEN UTDANNING ..	15	12	6	3	-	-	1	1	2

I BARE ET UTVALG AV FAGOMRADER ER SPESIFISERT UNDER DE ENKELTE UTDANNINGSNIVÅER

TABELL 6. YRKESAKTIVE, SKOLEELEVER OG STUDENTER 16 ÅR OG OVER ETTER KJØNN OG ARBEIDS-/SKOLE-/STUDIESTED PR. 1. NOVEMBER 1970

ARBEIDS-/SKOLE-/STUDIESTED	I ALT	1			2		
		YRKESAKTIVE			SKOLEELEVER OG STUDENTER		
		I ALT	MENN	KVINNER	I ALT	MENN	KVINNER
I ALT	5 232	4 688	3 045	1 643	544	314	230
I KOMMUNEN	4 064	3 755	2 314	1 441	309	154	155
OSLO	458	364	266	98	94	69	25
EIDSBERG	134	103	72	31	31	14	17
SPYDEBERG	62	62	37	25	-	-	-
SKI	43	42	38	4	1	-	1
FREDRIKSTAD	24	8	6	2	16	5	11
SKIPTVET	19	19	16	3	-	-	-
ANDRE KOMMUNER I FYLKET	67	42	35	7	25	17	8
ANDRE KOMMUNER UTENFOR FYLKET ...	106	59	44	15	47	37	10
ANNET STED	255	234	217	17	21	18	3

1 EKSKL. PERSONER SOM AVTJENTE VERNEPLIKTSTJENESTE OG YRKESAKTIVE SOM IKKE HAR OPPGITT ARBEIDSSTED

2 EKSKL. SKOLEELEVER OG STUDENTER SOM IKKE HAR OPPGITT SKOLE-/STUDIESTED

TABELL 7. FAMILIER OG PERSONER ETTER FAMILIETYPPE OG HUSHOLDNINGSTYPE

HUSHOLDNINGSTYPE	I ALT		FAMILIER MED EN PERSON	FAMILIER MED TO ELLER FLERE PERSONER						
	FAMILIER	PERSONER		I ALT		EKTEPAR UTEN UGIFTE BARN	EKTEPAR MED UGIFTE BARN		MOR ELLER FAR MED UGIFTE BARN	
				FAMILIER	PERSONER		FAMILIER	PERSONER	FAMILIER	PERSONER
I ALT	4 153	10 504	1 256	2 897	9 248	906	1 767	6 886	224	550
PRIVATHUSHOLDNING I ALT ..	4 040	10 391	1 143	2 897	9 248	906	1 767	6 886	224	550
MED EN FAMILIE	3 377	9 289	722	2 655	8 567	823	1 668	6 516	164	405
MED TO FAMILIER	560	969	340	220	629	72	95	357	53	128
MED FLERE FAMILIER	103	133	81	22	52	11	4	13	7	17
FELLES HUSHOLDNING	80	80	80	-	-	-	-	-	-	-
ANNEN HUSHOLDNING	33	33	33	-	-	-	-	-	-	-

TABELL 8. PERSONER 16 ÅR OG OVER MED EGEN BOLIG ETTER ALDER, EKTESKAPELIG STATUS OG KJØNN

EKTESKAPELIG STATUS OG KJØNN	I ALT	ALDER								
		16-19	20-24	25-29	30-39	40-49	50-59	60-69	70-79	80 OG OVER
PERSONER 16 ÅR OG OVER I ALT ...	7 964	633	971	766	1 034	1 327	1 359	1 075	595	204
AV DISSE: MED EGEN BOLIG	6 330	28	479	652	963	1 242	1 301	1 009	522	134
MENN I ALT	3 945	306	528	405	521	686	669	498	258	74
AV DISSE: MED EGEN BOLIG	3 006	3	184	323	461	630	646	473	232	54
KVINNER I ALT	4 019	327	443	361	513	641	690	577	337	130
AV DISSE: MED EGEN BOLIG	3 324	25	295	329	502	612	655	536	290	80
UGIFTE I ALT	1 721	601	492	110	75	94	113	127	83	26
AV DISSE: MED EGEN BOLIG	366	6	46	33	24	41	77	76	50	13
MENN I ALT	981	304	353	78	58	65	47	38	30	8
AV DISSE: MED EGEN BOLIG	171	2	27	18	14	31	36	21	18	4
KVINNER I ALT	740	297	139	32	17	29	66	89	53	18
AV DISSE: MED EGEN BOLIG	195	4	19	15	10	10	41	55	32	9
GIFTE OG SEPARERTE I ALT	5 501	32	475	648	941	1 170	1 132	760	291	52
AV DISSE: MED EGEN BOLIG	5 363	22	432	618	926	1 153	1 121	758	286	47
MENN I ALT	2 752	2	173	324	457	598	586	405	171	36
AV DISSE: MED EGEN BOLIG	2 679	1	156	305	445	586	579	404	169	34
KVINNER I ALT	2 749	30	302	324	484	572	546	355	120	16
AV DISSE: MED EGEN BOLIG	2 684	21	276	313	481	567	542	354	117	13
FØR GIFTE I ALT	742	-	4	8	18	63	114	188	221	126
AV DISSE: MED EGEN BOLIG	601	-	1	1	13	48	103	175	186	74
MENN I ALT	212	-	2	3	6	23	36	55	57	30
AV DISSE: MED EGEN BOLIG	156	-	1	-	2	13	31	48	45	16
KVINNER I ALT	530	-	2	5	12	40	78	133	164	96
AV DISSE: MED EGEN BOLIG	445	-	-	1	11	35	72	127	141	58

TABELL 9. HUS, BOLIGER, ROM OG BOSATTE ETTER HUSTYPE

	PERMANENT BOLIGBYGG												
	I ALT	VA-	FRITT-	ENE-	ANNEN	HORI-	ANNET	BLOKK	PRO-	FOR-	BYGG	UOPP-	
		I ALT	NINGS- HUS I TILKN. TIL GARDS- DRIFT	LIGG- ENDE ENE- BOLIG		BOLIG I REKKE, KJEDE, ATRIUM M.V.			SON- TALT DEL TO- MANN- BOLIG	SMÅHUS	SOR- VI- ISK BO- LIG- BYGG		RET- NINGS- BYGG M.V.
HUS	2 508	2 425	266	1 290	162	-	444	247	16	7	75	1	-
BOLIGER I ALT ...	3 800	3 671	324	1 290	162	-	888	768	239	7	118	4	-
AV DISSE: BEBODDE	3 690	3 569	313	1 290	162	-	875	725	204	7	111	3	-
ROM	15 636	15 195	1 573	6 467	767	-	3 444	2 240	704	9	428	4	-
BOSATTE	10 391	10 091	930	4 204	540	-	2 271	1 532	614	:	289	:	-
BOLIGER PR. HUS .	1,5	1,5	1,2	1,0	1,0	-	2,0	3,1	14,9	1,0	1,6	4,0	-
ROM PR. BOLIG ...	4,2	4,3	5,0	5,0	4,7	-	3,9	3,1	3,5	1,3	3,9	1,3	-
BOSATTE PR. BOLIG	2,8	2,8	3,0	3,3	3,3	-	2,6	2,1	3,0	:	2,6	:	-
BOSATTE PR. ROM .	0,7	0,7	0,6	0,7	0,7	-	0,7	0,7	0,9	:	0,7	:	-

TABELL 10. BEBODDE BOLIGER ETTER HUSTYPE OG BYGGGEAR, OG HUS, ROM OG BOSATTE ETTER HUSETS BYGGGEAR

HUSETS BYGGGEAR	HUS	BEBODDE BOLIGER						ROM	BOSATTE	BOSATTE				
		I ALT	I PERMANENTE BOLIGBYGG			I ANDRE BYGG	ROM			BOSATTE	BE- BOD- DE BO- LIG- ER PR. HUS	PR. BO- LIG	PR. BO- LIG	PR. ROM
			I ALT	I VANINGS- HUS I TILKN. TIL GARDS- DRIFT OG I FRITTL. ENEBOLIGER	I ANDRE ENE- OG TO- MANN- BOLIGER OG SMÅHUS									
I ALT	2 508	3 690	3 569	1 603	1 762	204	121	15 636	10 391	1,5	4,2	2,8	0,7	
1900 OG FØR	282	353	342	263	79	-	11	1 562	965	1,3	4,4	2,7	0,6	
1901-1910	113	157	148	77	61	10	9	691	454	1,4	4,4	2,9	0,7	
1911-1920	150	239	222	97	111	14	17	927	561	1,6	3,9	2,3	0,6	
1921-1930	262	420	389	137	246	6	31	1 706	1 001	1,6	4,1	2,4	0,6	
1931-1940	321	515	485	159	310	16	30	2 078	1 232	1,6	4,0	2,4	0,6	
1941-1945	29	40	40	22	18	-	-	178	103	1,4	4,5	2,6	0,6	
1946-1950	202	284	280	129	151	-	4	1 220	792	1,4	4,3	2,8	0,6	
1951-1960	495	830	821	242	521	58	9	3 414	2 428	1,7	4,1	2,9	0,7	
1961-1970	652	849	839	476	263	100	10	3 854	2 852	1,3	4,5	3,4	0,7	
UCPPGITT	2	3	3	1	2	-	-	6	3	1,5	2,0	1,0	0,5	

TABELL 11. BEBODDE BOLIGER ETTER HUSTYPE OG TALLET PÅ ROM, OG BOSATTE ETTER TALLET PÅ ROM I BOLIGEN

TALLET PÅ ROM, EKSKL. KJØKKEN	BEBODDE BOLIGER						I ANDRE BYGG	I ALT	PR. ROM
	I ALT	I PERMANENTE BOLIGBYGG			I BLOKKER	I ANDRE BYGG			
		I ALT	I VANINGS- HUS I TILKN. TIL GARDS- DRIFT OG I FRITTL. ENEBOLIGER	I ANDRE ENE- OG TO- MANN- BOLIGER OG SMÅHUS					
I ALT	3 690	3 569	1 603	1 762	204	121	10 391	0,7	
0 ROM ELLER UOPPGITT ..	-	-	-	-	-	-	-	-	
1 ROM I ALT	303	283	41	226	16	20	425	0,9	
MED KJØKKEN I ALT ...	243	231	40	176	15	12	357	0,9	
UNDER 6 KVM.	90	84	14	56	14	6	127	1,4	
6 KVM. OG MER	153	147	26	120	1	6	230	0,8	
UTEN KJØKKEN	60	52	1	50	1	8	68	1,1	
2 ROM I ALT	709	668	131	463	74	41	1 597	0,8	
MED KJØKKEN	698	659	131	454	74	39	1 578	0,8	
UTEN KJØKKEN	11	9	-	9	-	2	19	0,9	
3 ROM	1 107	1 080	294	680	106	27	3 036	0,7	
4 ROM	998	980	671	307	2	18	3 279	0,7	
5 ROM	370	362	288	68	6	8	1 314	0,6	
6 ROM	120	118	103	15	-	2	445	0,5	
7 ROM	61	57	54	3	-	4	215	0,4	
8 ROM OG MER	22	21	21	-	-	1	80	0,4	

TABELL 12. BEBODDE BOLIGER, ROM OG BOSATTE ETTER BOLIGTETTHET

I ALT	BOSATTE PR. ROM, INKL. KJØKKEN PÅ 6 KVM. OG MER									0 ROM ELLER UOPP- GITT	
	UNDER 0,25	0,25- 0,49	0,50- 0,74	0,75- 0,99	1,00- 1,24	1,25- 1,49	1,50- 1,74	1,75- 1,99	2,00 OG MER		
	BEBODDE BOLIGER	3 690	100	776	1 233	597	692	162	75		3
ROM	15 636	551	3 668	5 245	2 835	2 429	575	236	13	84	-
BOSATTE	10 391	102	1 251	3 011	2 230	2 467	745	368	23	194	-
ROM PR. BOLIG	4,2	5,5	4,7	4,3	4,7	3,5	3,5	3,1	4,3	1,6	-
BOSATTE PR. BOLIG	2,8	1,0	1,6	2,4	3,7	3,6	4,6	4,9	7,7	3,7	-

TABELL 13. BEBODDE BOLIGER, ROM OG BOSATTE ETTER BOLIGENS UTSTYR

I ALT	INNLAGT VANN I HUSET									IKKE INN- LAGT VANN I HUSET	UOPP- GITT
	I ALT	EGET WC		FELLES WC		EGET ELLER FELLES	UTEN WC		EGET ELLER UTEN FELLES BAD		
		EGET BAD	FELLES BAD	EGET BAD	FELLES BAD	WC OG UTEN BAD	EGET FELLES BAD				
								BEBODDE BOLIGER			
ROM	15 636	15 475	11 005	377	156	344	1 274	352	1 967	161	-
BOSATTE	10 391	10 290	7 349	248	87	235	852	210	1 309	101	-
ROM PR. BOLIG	4,2	4,3	4,6	3,3	4,1	3,1	3,2	4,8	3,8	3,2	-
BOSATTE PR. BOLIG	2,8	2,8	3,1	2,2	2,3	2,1	2,1	2,9	2,5	2,0	-
BOSATTE PR. ROM	0,7	0,7	0,7	0,7	0,6	0,7	0,7	0,6	0,7	0,6	-

TABELL 14. BEBODDE BOLIGER, ROM OG BOSATTE ETTER EIER-/LEIERFORHOLDET TIL BOLIGEN

I ALT	BOLIGINNEHAVEREN DISPONERER BOLIGEN SOM									TJEN- ESTE- ELLER FOR- PÅK- TER- BOLIG	UOPP- GITT		
	EIER	LEIEBOER						MED INN- SKOTT	UTEN INN- SKOTT			MED INN- SKOTT	UTEN INN- SKOTT
		MED AKSJE/ANDEL		UTEN AKSJE/ANDEL									
		BEBODDE BOLIGER ...	3 690	1 943	1 530	236	235						
ROM	15 636	9 444	5 262	925	921	4	4 337	281	4 056	930	-		
BOSATTE	10 391	5 887	3 855	685	:	:	3 170	266	2 904	649	-		
ROM PR. BOLIG	4,2	4,9	3,4	3,9	3,9	4,0	3,4	3,2	3,4	4,3	-		
BOSATTE PR. BOLIG	2,8	3,0	2,5	2,9	:	:	2,4	3,0	2,4	3,0	-		
BOSATTE PR. ROM ...	0,7	0,6	0,7	0,7	:	:	0,7	0,9	0,7	0,7	-		

TABELL 15. FOLKEMENGDEN ETTER ALDER, KJØNN OG TELLINGSKRETS

TELLINGSKRETS OG KJØNN	I ALT	ALDER									
		UNDER 7	7-15	16-19	20-24	25-29	30-39	40-49	50-59	60-69	70 OG OVER
KOMMUNEN I ALT	10 504	1 223	1 317	633	971	766	1 034	1 327	1 359	1 075	799
MENN I ALT	5 219	607	667	306	528	405	521	686	669	498	332
UGIFTE	2 255	607	667	304	353	78	58	65	47	38	38
GIFTE OG SEPARERTE	2 752	-	-	2	173	324	457	598	586	405	207
FØR GIFTE	212	-	-	-	2	3	6	23	36	55	87
KVINNER I ALT	5 285	616	650	327	443	361	513	641	690	577	467
UGIFTE	2 006	616	650	297	139	32	17	29	66	89	71
GIFTE OG SEPARERTE	2 749	-	-	30	302	324	484	572	546	355	136
FØR GIFTE	530	-	-	-	2	5	12	40	78	133	260
TETTBYGDE KRETSE I ALT ...	8 380	992	1 011	494	815	663	821	1 047	1 070	842	625
MENN	4 109	487	500	239	439	351	410	536	516	379	252
KVINNER	4 271	505	511	255	376	312	411	511	554	463	373
11 ASKIMBYEN	2 811	261	309	156	232	192	243	349	383	390	296
MENN	1 350	125	161	66	127	106	114	178	184	168	121
KVINNER	1 461	136	148	90	105	86	129	171	199	222	175
21 ROM	620	76	83	30	61	53	58	98	76	63	22
MENN	309	36	37	21	30	29	27	46	43	31	9
KVINNER	311	40	46	9	31	24	31	52	33	32	13
31 MOEN	1 190	98	112	97	98	76	80	158	179	141	151
MENN	571	56	59	48	53	41	39	77	80	62	56
KVINNER	619	42	53	49	45	35	41	81	99	79	95
41 HOLTERENGEN	131	15	20	9	13	10	12	17	16	12	7
MENN	71	8	10	6	7	6	7	9	8	6	4
KVINNER	60	7	10	3	6	4	5	8	8	6	3
51 DEHLI	3 628	542	487	202	411	332	428	425	416	236	149
MENN	1 808	262	233	98	222	169	223	226	201	112	62
KVINNER	1 820	280	254	104	189	163	205	199	215	124	87
SPREDTBYGDE KRETSE I ALT .	2 091	230	306	138	154	98	209	277	285	227	167
MENN	1 092	119	167	67	88	51	109	147	151	116	77
KVINNER	999	111	139	71	66	47	100	130	134	111	90
22 ROM	646	76	86	42	51	33	70	85	76	83	44
MENN	339	41	54	20	22	17	42	43	38	44	18
KVINNER	307	35	32	22	29	16	28	42	38	39	26
32 MOEN	522	50	90	32	38	26	47	66	75	50	48
MENN	273	29	47	13	24	15	22	36	39	28	20
KVINNER	249	21	43	19	14	11	25	30	36	22	28
42 HOLTERENGEN	550	56	83	42	36	16	61	79	81	49	47
MENN	293	27	42	26	22	8	29	44	45	24	26
KVINNER	257	29	41	16	14	8	32	35	36	25	21
52 DEHLI	266	38	28	12	24	16	20	30	34	36	28
MENN	131	18	12	4	16	9	10	15	19	15	13
KVINNER	135	20	16	8	8	7	10	15	15	21	15
61 SOLBERGFOSS	107	10	19	10	5	7	11	17	19	9	-
MENN	56	4	12	4	4	2	6	9	10	5	-
KVINNER	51	6	7	6	1	5	5	8	9	4	-
UTEN FAST BOPEL I ALT	33	1	-	1	2	5	4	3	4	6	7
MENN	18	1	-	-	1	3	2	3	2	3	3
KVINNER	15	-	-	1	1	2	2	-	2	3	4

TABELL 16. PERSONER 16 ÅR OG OVER ETTER VIKTIGSTE KILDE TIL LIVSOPPHOLD, NÆRING, KJØNN OG TELLINGSKRETS

VIKTIGSTE KILDE TIL LIVSOPPHOLD											
INNTEKT AV EGET ARBEID											
TELLINGSKRETS OG KJØNN	I ALT	NÆRING						PEN- SJON, TRYGD	FOR- MUE, LAN, STI- PEND M.V.	HUSAR- BEID I HJEM- MET, FORSØR- GET	
		I ALT	JORD- SKOG- BRUK, FISKE M.V., HVAL- FANGST	INDU- STRI M.V., BYGGE- OG ANL. VIRK- SOMHET	VARE- HANDEL	SAM- FERD- SEL	TJEN- ESTE- YTENDE NÆR- INGER				UOPP- GITT
KOMMUNEN I ALT	7 964	4 201	172	2 465	508	262	791	3	1 388	127	2 248
MENN	3 945	3 022	156	1 994	272	215	383	2	560	96	267
KVINNER	4 019	1 179	16	471	236	47	408	1	828	31	1 981
TETTBYGDE KRETSE I ALT ...	6 377	3 416	33	2 019	445	217	699	3	1 071	106	1 784
MENN	3 122	2 410	29	1 616	242	178	343	2	418	79	215
KVINNER	3 255	1 006	4	403	203	39	356	1	653	27	1 569
11 ASKIMBYEN	2 241	1 129	12	593	201	66	257	-	487	40	585
MENN	1 064	770	10	482	105	54	119	-	189	33	72
KVINNER	1 177	359	2	111	96	12	138	-	298	7	513
21 ROM	461	266	3	167	28	23	45	-	41	7	147
MENN	236	195	3	129	14	20	29	-	16	5	20
KVINNER	225	71	-	38	14	3	16	-	25	2	127
31 MOEN	980	484	4	289	54	34	101	2	225	12	259
MENN	456	336	4	224	26	31	50	1	76	7	37
KVINNER	524	148	-	65	28	3	51	1	149	5	222
41 HOLTERENGEN	96	53	-	36	6	4	7	-	15	3	25
MENN	53	42	-	32	4	4	2	-	8	3	-
KVINNER	43	11	-	4	2	-	5	-	7	-	25
51 DEHLI	2 599	1 484	14	934	156	90	289	1	303	44	768
MENN	1 313	1 067	12	749	93	69	143	1	129	31	86
KVINNER	1 286	417	2	185	63	21	146	-	174	13	682
SPREDTBYGDE KRETSE I ALT .	1 555	781	139	444	63	43	92	-	291	21	462
MENN	806	611	127	377	30	37	40	-	126	17	52
KVINNER	749	170	12	67	33	6	52	-	165	4	410
22 ROM	484	250	18	170	22	18	22	-	87	6	141
MENN	244	191	15	144	10	16	6	-	36	5	12
KVINNER	240	59	3	26	12	2	16	-	51	1	129
32 MOEN	382	183	32	105	19	5	22	-	71	9	119
MENN	197	148	30	92	8	5	13	-	30	9	10
KVINNER	185	35	2	13	11	-	9	-	41	-	109
42 HOLTERENGEN	411	200	56	85	15	14	30	-	91	2	118
MENN	224	150	49	67	8	12	14	-	47	2	25
KVINNER	187	50	7	18	7	2	16	-	44	-	93
52 DEHLI	200	101	32	44	5	6	14	-	41	4	54
MENN	101	84	32	39	3	4	6	-	13	1	3
KVINNER	99	17	-	5	2	2	8	-	28	3	51
61 SOLBERGFOSS	78	47	1	40	2	-	4	-	1	-	30
MENN	40	38	1	35	1	-	1	-	-	-	2
KVINNER	38	9	-	5	1	-	3	-	1	-	28
UTEN FAST BOPEL I ALT	32	4	-	2	-	2	-	-	26	-	2
MENN	17	1	-	1	-	-	-	-	16	-	-
KVINNER	15	3	-	1	-	2	-	-	10	-	2

TABELL 17. HOVEDTALL FOR HUS OG BEBODDE BOLIGER I DE ENKELTE TELLINGSKRETSE

TELLINGSKRETS	HUS				BEBODDE BOLIGER							BO- SAT- TE PR. ROM
	I ALT	AV DISSE:			I ALT	AV DISSE MED:						
		VAN.HUS TILKN. GARDS- DRIFT, FRITTL. ENEBOL.	BYGGEAR			INNLAGT VANN I HUSET	EGET OG EGET BAD	WC OG WC ELLERS	EGET ELLER FELLES WC OG UTEN BAD	EGET ELLER FELLES BAD OG UTEN WC		
			1946-	1961-								
	1960	1970										
KOMMUNEN I ALT	2 508	1 556	697	652	3 690	3 639	2 391	262	397	73	0,7	
TETTBYGDE KRETSE I ALT ...	1 943	1 078	603	581	3 005	2 993	2 099	233	370	15	0,7	
11 ASKIMBYEN	701	345	126	128	1 140	1 137	637	131	231	3	0,6	
21 ROM	167	120	60	57	209	209	160	23	15	2	0,7	
31 MOEN	235	101	128	35	419	418	329	24	33	1	0,6	
41 HOLTERENGEN	30	17	23	7	43	43	27	1	12	-	0,8	
51 DEHLI	810	495	266	354	1 194	1 186	946	54	79	9	0,7	
SPREDTBYGDE KRETSE I ALT .	565	478	94	71	685	646	292	29	27	58	0,7	
22 ROM	175	136	24	34	215	196	93	7	12	12	0,7	
32 MOEN	131	112	22	12	168	162	78	11	4	14	0,7	
42 HOLTERENGEN	155	140	38	17	178	165	64	9	10	14	0,7	
52 DEHLI	81	77	8	8	91	90	26	2	1	17	0,6	
61 SOLBERGFOSS	23	13	2	-	33	33	31	-	-	1	0,7	

KRETSFORTEGNELSE

Krets- nr.	Navnet på kretsen	Krets- type ¹⁾	Omfang (Eiendommer med bebodde hus)
0	Uten fast bopel	0	..
11	Askimbyen	T	Se vedlegg 3.
21	Rom	T	Se vedlegg 3.
22	Rom	S	Gnr. 82, gnr. 83 bnr. 1, 2, 4-7 og 10, gnr. 84 bnr. 10, gnr. 86-97, gnr. 98 bnr. 7. Unntatt bnr. under krets 21.
31	Moen	T	Se vedlegg 3.
32	Moen	S	Gnr. 53, 54, 56-59, 62-79, gnr. 83 bnr. 3, gnr. 84 bnr. 1, 2, 3/4 og 7, gnr. 85. Unntatt bnr. under krets 11 og 31.
41	Holterengen	T	Se vedlegg 3.
42	Holterengen	S	Gnr. 1-13, gnr. 14 bnr. 2, gnr. 15-20, gnr. 21 bnr. 1, 5 og 14, gnr. 22-33, gnr. 34 bnr. 1, gnr. 98 bnr. 1, 2, 4-6, 9 og 10. Unntatt bnr. under krets 41 og 51.
51	Dehli	T	Se vedlegg 3.
52	Dehli	S	Gnr. 34 bnr. 2 og 3, gnr. 35-48, 60 og 61. Unntatt bnr. under krets 51.
61	Solbergfoss	S	Gnr. 14 bnr. 3, 6, 7 og 15-17, gnr. 21 bnr. 2/6.

1) T = Tettbygd krets. S = Spredtbygd krets.



0124 ASKIM



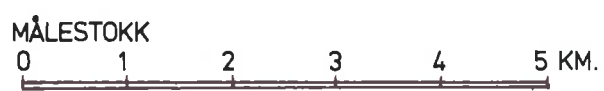
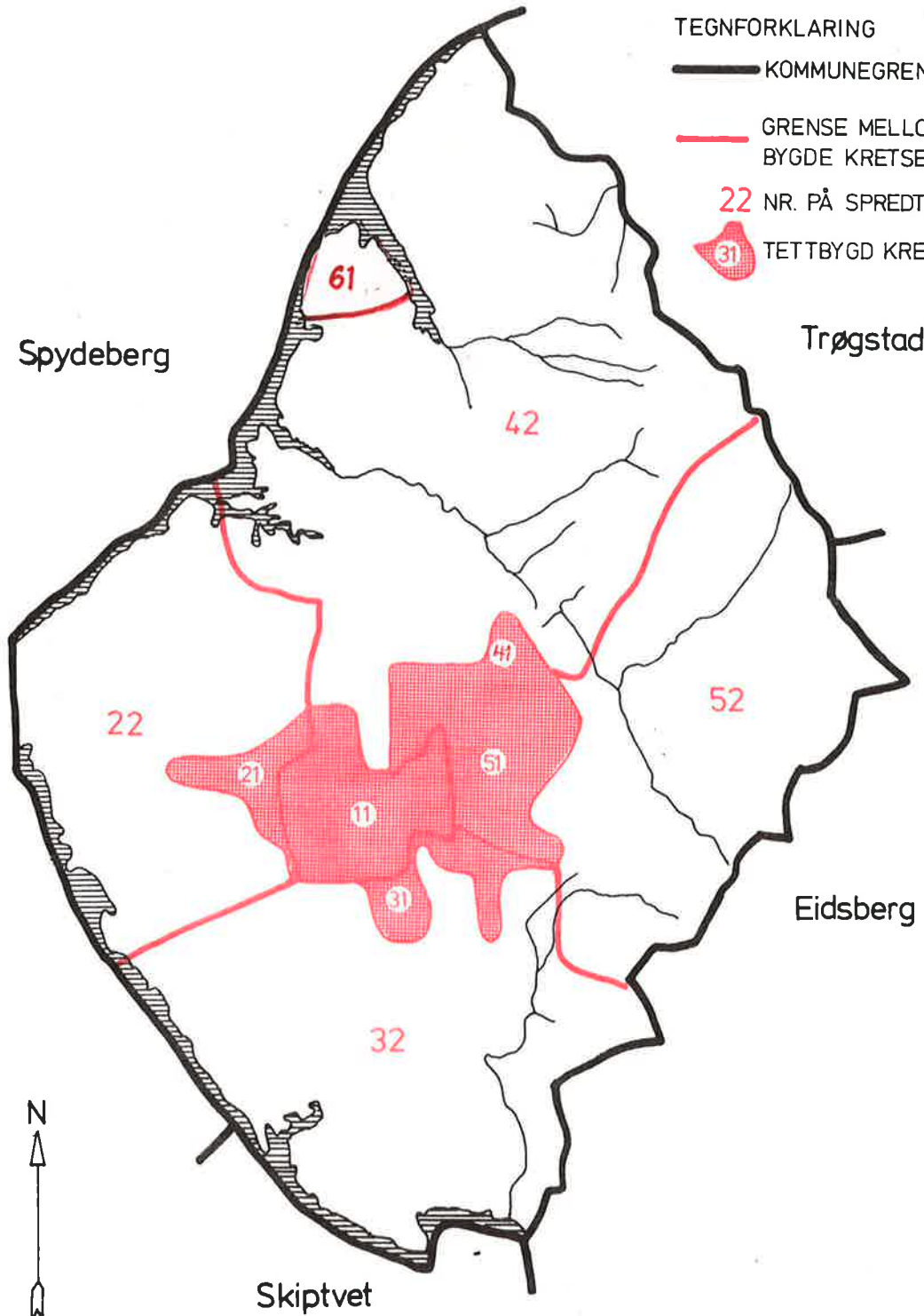
TEGNFORKLARING

— KOMMUNEGRENSE 1970

— GRENSE MELLOM SPREDT-BYGD KRETSER

22 NR. PÅ SPREDTBYGD KRETS

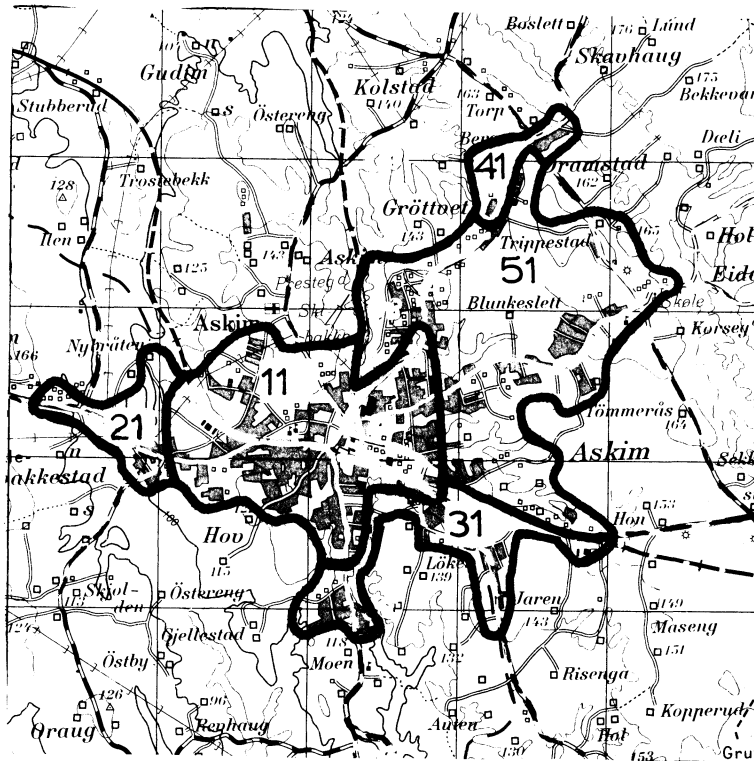
31 TETTBYGD KRETS MED NR.





0124 ASKIM

TETTBYGDE KRETSER




TEGNFORKLARING

— KRETSGRENSE 1970

11 NR. PÅ TETTBYGD KRETS

MÅLESTOKK 1:50 000



Med samtykke fra Norges Geografiske Oppmåling er N G O's kartmateriale brukt som kartgrunnlag.