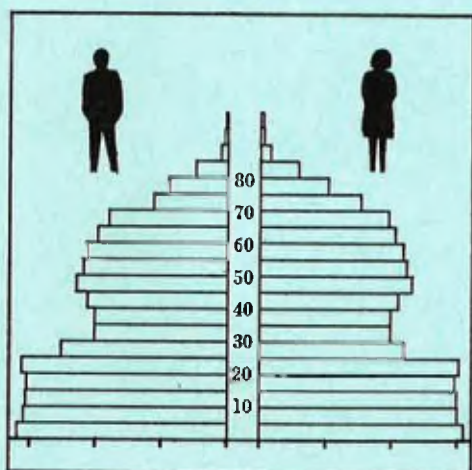


STATISTISKE KOMMUNEHEFTER



# FOLKE- OG BOLIGTELLING

1. NOVEMBER 1970

0815 **KRAGERØ**

STATISTISK SENTRALBYRÅ  
OSLO

STATISTISKE KOMMUNEHEFTER



FOLKE- OG BOLIGTELLING  
1. NOVEMBER 1970

0815 KRAGERØ

STATISTISK SENTRALBYRÅ  
OSLO 1973

1911

1911

1911

1911

1911

## FORORD

Den første statistikken utarbeidd på grunnlag av oppgaver til folketellingen i 1970, ble publisert i desember 1971 i heftet "Folkemengden etter alder og ekteskapelig status, 31. desember 1970".

I serien Statistiske kommunehefter legger Statistisk Sentralbyrå fram de viktigste resultater fra Folke- og bolig telling 1970 for hver enkelt kommune. Heftene vil bli utgitt fra midten av 1972 til siste halvdel av 1973. Da kontrollen av tellingsoppgavene ikke er avsluttet når kommuneheftene utarbeides, er tallene i disse heftene foreløpige.

Endelige tall for hele landet vil bli publisert i 6 hefter som ventes å bli utgitt i 1974. Disse publikasjonene vil også inneholde tabeller med geografiske fordelinger. I tillegg til de tabellene som blir trykt, vil det bli utarbeidd tabeller med mer detaljert statistikk. På grunnlag av tellingsresultatene vil det videre bli utarbeidd et bosettingskart og flere større spesialartikler.

Professor Hallstein Myklebost, Geografisk Institutt, Universitetet i Oslo, har vært Byråets konsulent i arbeidet med kretsinnvidlingen.

Statistisk Sentralbyrå, Oslo, 2. mai 1972

Petter Jakob Bjerve

---

Einar Jensen

1. Introduction

2. Methodology

3. Results

4. Discussion

5. Conclusion

6. References

7. Appendix

8. Acknowledgements

9. Contact Information

10. Author Biographies

## INNHOOLD

	Side
Prinsipper og definisjoner .....	7
1. Omfanget av Folke- og bolig telling 1970 .....	7
2. Definisjon av personkjennemerker .....	7
3. Definisjon av familie- og husholdningstype .....	10
4. Definisjon av hus og bolig og hus- og boligkjennemerker .....	11
5. Inndelingen i tellingskretser .....	13
6. Merknader til tabell 1 .....	14
Tabeller	
1. Folkemengden ved folketellingene 1801-1970 .....	16
2. Folkemengden etter kjønn og inntektstakernes viktigste kilde til livsopphold og næring ...	16
3. Personer 16 år og over etter yrkesaktivitet, kjønn og alder .....	16
4. Personer 16 år og over med minst 100 arbeidstimer etter yrkesstatus, arbeidstid, kjønn og næring/yrkesområde .....	17
5. Personer 16-69 år etter yrkesaktivitet, kjønn og høyeste utdanning .....	18
6. Yrkesaktive, skoleelever og studenter 16 år og over etter kjønn og arbeids-/skole-/studie- sted pr. 1. november 1970 .....	19
7. Familier og personer etter familietype og husholdningstype .....	19
8. Personer 16 år og over med egen bolig etter alder, ekteskapelig status og kjønn .....	19
9. Hus, boliger, rom og bosatte etter hustype .....	20
10. Beboede boliger etter hustype og byggeår, og hus, rom og bosatte etter husets byggeår ....	20
11. Beboede boliger etter hustype og tallet på rom, og bosatte etter tallet på rom i boligen .	20
12. Beboede boliger, rom og bosatte etter bolig tetthet .....	21
13. Beboede boliger, rom og bosatte etter boligens utstyr .....	21
14. Beboede boliger, rom og bosatte etter eier-/leierforholdet til boligen .....	21
15. Folkemengden etter alder, kjønn og tellingskrets .....	22
16. Personer 16 år og over etter viktigste kilde til livsopphold, næring, kjønn og tellings- krets .....	24
17. Hovedtall for hus og beboede boliger i de enkelte tellingskretser .....	26
Vedlegg	
1 a. Kretsfortegnelse .....	27
1 b. Inndelingen i sogn pr. 1. november 1970.....	28
2. Kartskisse over kretinndelingen .....	29
3. Oversiktskart over tettbygde kretser .....	31

### Standardtegn

- .. Oppgave mangler
- : Tall kan ikke offentliggjøres
- Null



## PRINSIPPER OG DEFINISJONER

## 1. OMFANGET AV FOLKE- OG BOLIGTELLING 1970

Folketellingen omfatter alle personer (også utenlandske statsborgere) som ifølge Forskrifter av 20. januar 1970 om ordningen og føringen av folkeregistrene, var registrert som bosatt i Norge på tellingstidspunktet den 1. november 1970.

I boligteellingen har en med alle hus og privatboliger (privatleiligheter m.v.) hvor minst én person var registrert bosatt den 1. november 1970. Hus og boliger som var ubodd eller som var bebodd bare av midlertidig tilstedeværende (f.eks. ugifte personer som oppholdt seg utenom foreldrenes hjem på grunn av studier), omfattes således ikke av tellingen. Heller ikke er boliger for forpleide i aldershjem, pleiehjem og barnehjem og for losjerende i pensjonater, hoteller o.l. med. Hus hvor alle eller en del av de registrert bosatte var forpleide eller losjerende, er derimot inkludert.

I avsnitt 2 er det gjort nærmere rede for bostedsbegrepet (det sted som en person skal regnes som bosatt) og i avsnitt 4 for hus- og boligbegrepet.

## 2. DEFINISJON AV PERSONKJENNERKER

Når ikke annet er nevnt, refererer personopplysningene seg til den 1. november 1970.

*Bosted*

Den enkelte person er i tellingen regnet å ha sitt bosted i den kommune og i den bolig hvor vedkommende var registrert som bosatt den 1. november 1970 ifølge forskriftene om ordningen og føringen av folkeregistrene. Hovedregelen er her at en person skal registreres som bosatt der hvor vedkommende regelmessig tar sin døgnhvile. De viktigste registreringsreglene er ellers:

Bostedsforhold	Skal registreres som bosatt i
Gift person som p.g.a. arbeid, studier, avtjening av verneplikt e.l. oppholder seg utenom ektefellenes felles bolig	Ektefellenes felles bolig
Ugift person som p.g.a. studier, skolegang eller avtjening av verneplikt oppholder seg utenom foreldrenes/forsørgers bolig	Foreldrenes/forsørgers bolig
Ugift person med eget arbeid og som vanligvis ikke bor hos foreldre/forsørger	Boligen der personen vanligvis bor
Person som p.g.a. ferie, besøk hos kjente, forretningsreise e.l. er fraværende fra boligen der vedkommende vanligvis bor	Boligen der personen vanligvis bor
Person som er forpleid i barnehjem, aldershjem, pleiehjem eller er satt bort i privat pleie	Barnehjemmet, aldershjemmet, pleiehjemmet eller boligen hvor personen er i pleie. (På grunn av registreringsvanker er imidlertid en del personer som var anbrakt i pleiehjem, registrert som bosatt i privatbolig på tellingstidspunktet.)
Person som er innlagt på sykehus eller anbrakt på arbeidsskole, arbeidsanstalt eller i fengsel	Boligen der personen var bosatt før innleggelsen eller anbringelsen

Personer som ikke kan henføres til en bestemt bolig, er regnet til gruppen "Uten fast bopel". Av registreringstekniske grunner har en imidlertid i tellingen også måttet ta med enkelte personer med fast bosted i denne gruppen. Personer uten fast bopel er som regel registrert som bosatt i den kommunen hvor de sist hadde fast bosted.



I det følgende er begrepet "Bosatt" brukt i samme betydning som begrepet "Registrert bosatt". Det er ikke som ved tidligere tellinger, hentet inn opplysninger om midlertidig bosted. Fra 1970-tellingen kan det derfor ikke gis oppgaver over den tilstedeværende befolkning.

#### *Alder*

I fordelingene etter alder er den enkelte person gruppert etter alder pr. 31. desember 1970 (1970 minus fødselsår), og ikke som ved tidligere tellinger etter alder på tellingstidspunktet.

#### *Ekteskapelig status*

Det er brukt fire hovedgrupperinger etter ekteskapelig status, nemlig ugifte, gifte, separerte og før gifte. Som før gifte er regnet skilte, enker og enkemenn.

#### *Utdanning*

Oppgavene over utdanning omfatter enkeltutdanninger på heltid av minst 5 måneders normal varighet og deltidsutdanninger av tilsvarende varighet. For personer med flere enkeltutdanninger, er den utdanning som har lengst samlet varighet (normal varighet av enkeltutdanningen tillagt varigheten av den forutdanning som kreves) regnet som høyeste utdanning. Av utdanninger med lik samlet varighet, er den som antas å være av størst yrkesmessig betydning, oppfattet som personens høyeste utdanning. Klassifiseringen er i samsvar med Standard for utdanningsgruppering (Statistisk Sentralbyrås Håndbøker, nr. 28). I tellingen er det imidlertid foretatt følgende tre-delning av standardens gymnasnivå (samlet utdanningsvarighet 10-12 år):

1. Utdanning på gymnasnivå I (10 år)
2. Utdanning på gymnasnivå II (11 år)
3. Utdanning på gymnasnivå III (12 år)

Videre er utvidet grunnskoleutdanning (10. frivillig år) i tellingen gruppert sammen med 9-årig grunnskole, mens den er skilt ut som egen gruppe under gymnasnivå i Standard for utdanningsgruppering.

#### *Yrkesaktivitet*

Som yrkesaktivitet er regnet alt arbeid mot vederlag, enten i form av lønn, inntekt av egen bedrift, naturalier e.l., inklusive arbeid som familiemedlem uten fast lønn i familiebedrift (f.eks. gårdsbruk, forretning m.v.), vernepliktstjeneste og tilsvarende plikttjeneste, men eksklusive husarbeid for egen familie.

I gruppen "Med yrkesaktivitet" er tatt med alle personer 16 år og over som utførte yrkesaktivitet i hele eller en del av perioden 1. november 1969 - 31. oktober 1970, også personer som begynte eller sluttet i arbeidslivet i denne perioden, deltidsarbeidere og elever og studenter som hadde hatt feriearbeid.

I tidligere tellinger er personer med inntekt av egen yrkesaktivitet som viktigste kilde til livsopphold, regnet til yrkesbefolkningen (personer med yrke). I disse tellingene avviker imidlertid definisjonen av yrkesaktivitet på enkelte punkter fra definisjonen som er gitt ovenfor. I 1970-tellingen er ikke en bestemt gruppe av personer regnet som yrkesbefolkning. Det er imidlertid gitt fordelinger etter viktigste kilde til livsopphold og etter arbeidstid.

#### *Viktigste kilde til livsopphold*

Personer 16 år og over er gruppert etter den kilde til livsopphold som var viktigst de siste 12 månedene før tellingstidspunktet.

Med inntekt av eget arbeid er ment inntekt av egen yrkesaktivitet.

"Pensjon, trygd" omfatter syketrygd, arbeidsløshetsstrygd, forsørgertrygd, uføretrygd, alderstrygd, yrkesskadetrygd, krigspensjon, bedriftspensjon o.l. Ektefeller som hadde hver sin pensjon som viktigste kilde til livsopphold, er begge gruppert under denne kilden til livsopphold. I disse tilfellene er således ikke den ene ektefellen regnet som forsørget eller å ha husarbeid i hjemmet som viktigste kilde til livsopphold.

Som formue, lån m.v. er også regnet føderåd, leieinntekt, forpaktningssinntekt, annen formuesinntekt og utbetalinger i samband med livsforsikring eller individuell pensjonsforsikring.

"Stipend m.v." omfatter foruten stipend, underhold fra andre enn privatpersoner (f.eks. stønader fra det offentlige, institusjoner eller bedrifter), unntatt pensjon og trygd.

I gruppen "Husarbeid i hjemmet, forsørget" er tatt med alle personer som ikke hadde en av kildene som er spesifisert foran, som den viktigste kilde til livsopphold.

#### *Inntektstaker/Ikke-inntektstaker*

Som inntektstakere er regnet personer 16 år og over med inntekt av eget arbeid; pensjon, trygd m.v.; formue, lån m.v. eller stipend m.v. som viktigste kilde til livsopphold. Tilsvarende er som ikke-inntektstakere regnet alle personer under 16 år og personer 16 år og over som under viktigste kilde til livsopphold er gruppert på "Husarbeid i hjemmet, forsørget". Husmødre som ikke var inntektstakere, er skilt ut som egen gruppe. Denne gruppen omfatter gifte kvinner 16 år og over med husarbeid i hjemmet som viktigste kilde til livsopphold.

I tabell 2 er ikke-inntektstakere gruppert etter samme kilde til livsopphold/næring som en inntektstaker i samme familie (definisjon av familieenheten er gitt i avsnitt 3). Denne inntektstakeren er valgt ut etter følgende prioritetsrekkefølge:

1. Mannlig ektefelle/far
2. Kvinnelig ektefelle/mor
3. Eldste sønn, nest eldste sønn osv.
4. Eldste datter, nest eldste datter osv.

Personer som tilhørte familie uten en eneste inntektstaker, er i tabell 2 gruppert under uoppgitt kilde til livsopphold.

#### *Elever, studenter (tabell 5)*

Som elever og studenter er i tabell 5 regnet personer som i løpet av de siste 12 måneder før tellingstidspunktet, gikk på skole eller studerte, uten hensyn til andre aktiviteter som f.eks. yrkesaktivitet.

#### *Arbeidstid*

Oppgavene over arbeidstid gjelder perioden 1. november 1969 - 31. oktober 1970 og omfatter tid som er gått med til yrkesaktivitet. Tid som er brukt til skolearbeid, studier og husarbeid for egen familie, er således ikke inkludert. Personer som i perioden hadde mindre enn i alt én måneds sykefravær, og ellers - bortsett fra ferie - arbeidet full dag hele perioden, er regnet å ha hatt heldagsarbeid.

#### *Generelt om grupperingen etter næring, yrke og yrkesstatus*

Personer 16 år og over med yrkesaktivitet er gruppert på næring etter arten av virksomheten til den bedrift som den enkelte arbeidet i hele tiden eller lengst tid de siste 12 måneder før tellingstidspunktet. Disse personene er videre gruppert på det yrke og den yrkesstatus som de hadde hele tiden eller lengst tid i bedriften i 12-månedersperioden.

#### *Næring*

Næringsgrupperingen er foretatt etter 1960-utgaven av Standard for næringsgruppering i offentlig norsk statistikk (Statistisk Sentralbyrås Håndbøker, nr. 9). Denne standarden er i samsvar med International Standard Industrial Classification of All Economic Activities (ISIC), Rev. 1.

Med begrepet "Industri m.v." som er brukt i tabelldelen, er ment næringene bergverksdrift m.v., industri og kraft- og vannforsyning m.v. Videre er som "Samferdsel" regnet næringene sjøtransport og annen samferdsel. Samlegruppen "Tjenesteytende næringer" omfatter finansinstitusjoner, eienomsdrift, offentlig administrasjon og forsvar, offentlig og privat tjenesteyting og personlig tjenesteyting. I tabell 4 er under "Annen tjenesteyting" tatt med næringsgrenene hotell- og restaurantdrift og vask, rensing og andre personlige tjenester.

#### *Yrke*

Yrkesgrupperingen er foretatt etter Standard for yrkesgruppering i offentlig norsk statistikk (utgitt av Arbeidsdirektoratet i 1965) som i prinsippet følger 1958-utgaven av International Standard Classification of Occupations (ISCO).

*Yrkesstatus*

I tellingen er det brukt følgende fire grupperinger etter yrkesstatus:

1. Ansatt
2. Selvstendig uten leid hjelp
3. Selvstendig med leid hjelp
4. Familiemedlem uten fast lønn i familiebedrift

Personer (også medeiere) som arbeidde i firmaer organisert som aksjeselskap, andelslag eller annen selskapsform med begrenset ansvar, er alltid regnet som ansatte.

En person er regnet som selvstendig (med eller uten leid hjelp) dersom vedkommende drev firmaet alene for egen regning eller sammen med andre som medeier med ubegrenset ansvar (f.eks. i ansvarlig selskap). I de tilfelle hvor ektefeller arbeidde i felles virksomhet (f.eks. gårdsbruk, forretning) som ikke var organisert som aksjeselskap e.l., er den ene ektefellen regnet som selvstendig og den andre som familiemedlem uten fast lønn i familiebedrift. Gruppen "Familiemedlem uten fast lønn i familiebedrift" omfatter ellers personer som arbeidde i familievirksomhet uten fast avtalt lønn og som verken var eier eller medeier i virksomheten. Et familiemedlem uten fast lønn kan imidlertid ha vederlag for arbeidet i form av kost og losji, andel av overskott e.l.

I tabell 4 er det gitt oppgaver over tallet på henholdsvis ansatte og selvstendige (med eller uten leid hjelp). Differansen mellom summer av disse tall og totaltall utgjør følgelig tallet på familiemedlemmer uten fast lønn i familiebedrift.

*Arbeids-/skole-/studiested*

Personer som pr. 1. november 1970 både hadde inntekt av eget arbeid og som gikk på skole eller studerte, er i tabell 6 gruppert som yrkesaktive og etter arbeidssted dersom arbeidstiden de foregående 12 månedene utgjorde minst 1 000 timer. I motsatt fall er de gruppert som skoleelever/studenter og etter skole-/studiested.

Som personer med annet arbeidssted er regnet personer som arbeidde i flere kommuner, var til sjøs eller som arbeidde i utlandet. Tilsvarende er personer som studerte i utlandet gruppert under annet studiested.

*Egen bolig*

Ektefeller som var bosatt i samme privatbolig og hvor minst én av ektefellene var boliginnehaver, er begge regnet å ha egen bolig. For øvrig er bare boliginnehaveren eller én av boliginnhaverne gruppert under "Egen bolig". Forpleide i aldershjem, barnehjem og pleiehjem og losjerende i pensjonater og hoteller m.v. er aldri regnet å ha egen bolig.

Definisjon av begrepet "Boliginnehaver" er gitt i kapittel 4 under avsnittet "Eier-/leierforhold".

## 3. DEFINISJON AV FAMILIE OG HUSHOLDNINGSTYPE

Grupperingene på familie og husholdningstype refererer seg til tellingstidspunktet den 1. november 1970.

*Familie*

Til én og samme familie er regnet:

1. Ektepar og eventuelle ugifte barn registrert bosatt i samme privatbolig, aldershjem, pleiehjem, pensjonat, hotell e.l.
2. Far/mor med ugifte barn registrert bosatt i samme privatbolig, aldershjem, pleiehjem, pensjonat, hotell e.l.
3. Hver enkelt person som ikke hører inn under noen av de to gruppene som er spesifisert ovenfor (bl.a. personer uten fast bopel). Disse personene danner således hver for seg egen familie (familie med én person).

I familier med ektepar er også tatt med eventuelle ugifte barn av bare den ene ektefellen og ugifte adoptivbarn og stebarn, men ikke fosterbarn.

Av reglene som er nevnt ovenfor, går det fram at personer (f.eks. ektefeller) som ikke var registrert bosatt i samme privatbolig, aldershjem, pleiehjem, pensjonat, hotell e.l., aldri er gruppert under samme familie. Videre går det fram at gifte, separerte, skilte, enker og enkemenn ikke i noe tilfelle er regnet til samme familie som foreldrene. Når f.eks. et ektepar bor sammen med en skilt datter, danner ektefellene egen familie og datteren egen familie. Ellers kan nevnes at ugifte søsken som har felles bolig, men hvor ingen av foreldrene er bosatt, hver for seg er regnet som særskilt familie.

#### *Husholdningstype*

Det er skilt mellom tre hovedtyper av husholdning, nemlig privathusholdning, felleshusholdning og annen husholdning.

Gruppen "Privathusholdning" omfatter personer som var registrert som bosatt i privatbolig. Denne husholdningstypen er videre splittet opp etter tallet på familier i husholdningen. Som husholdningsenhet er her regnet bolighusholdning (som omfatter alle bosatte i samme bolig) og ikke kosthusholdning som ved tidligere tellinger.

Til felleshusholdning er regnet forpleide som var registrert bosatt i aldershjem, barnehjem og pleiehjem og losjerende som var registrert bosatt i pensjonat, hotell e.l.

Betjeningspersonale bosatt ved felleshusholdninger er alltid gruppert under privathusholdning. Det samme gjelder militært personell som var bosatt i militærforlegning.

Annen husholdning omfatter personer uten fast bopel.

#### 4. DEFINISJON AV HUS OG BOLIG OG HUS- OG BOLIGKJENNEMERKER

Hus- og boligopplysningene refererer seg til den 1. november 1970.

##### *Hus*

Som eget hus er som hovedregel regnet bygg som fra kjeller til loft er atskilt fra andre bygg. Fra denne regelen er det gjort følgende to unntak:

1. Hver enkelt bolig i vertikalt delte tomannsboliger og i rekke, kjede, atrium og terrasse er alltid regnet som særskilt hus.

2. Selv om det fra kjeller til loft er skillevegg(er) uten gjennomgang, er henholdsvis horisontalt delte tomannsboliger som er bygd sammen i rekke e.l., og hver enkelt blokk regnet til ett og samme hus.

Som nevnt under avsnitt 1, omfatter tellingen alle hus hvor minst én person var registrert som bosatt den 1. november 1970.

##### *Bolig*

Til en bolig (leilighet m.v.) er som hovedregel regnet rom som er bygd (eller ombygd) til bruk for én person eller for flere personer med fellesskap i kost og losji, og hvor det er adkomst til rommene (rommet) uten å måtte gå gjennom en annen bolig. Avgrensingen av boligenhetene er ellers foretatt etter følgende spesielle regler:

1. En hybel med egen inngang (utenfra eller fra korridor, oppgang e.l.) og som er bygd i tilknytning til en bolig, er regnet som særskilt bolig bare når hybelboeren (hybelboerne) selv holdt kosten.

2. Hybler uten egen inngang er ikke skilt ut som særskilte boliger.

3. I hybelbygg o.l. er hver enkelt hybel regnet som egen bolig, også i de tilfelle flere hybler har felles gang, hall, bad og/eller kjøkken.

4. I bygg for felleshusholdning, i hus som er bygd i tilknytning til slike bygg og i militærforlegninger er hybler o.l. for ansatte regnet som særskilte boliger. Likeledes er rom som ble brukt av en ansatt med ektefelle og eventuelle barn, regnet til én og samme bolig.

Med privatbolig er i tellingen ment boliger som ikke er bebodd av forpleide i aldershjem, barnehjem og pleiehjem eller av losjerende i pensjonater, hoteller o.l. Boliger for ansatte (f.eks. sykepleiere) ved felleshusholdninger er således regnet som privatboliger. Det samme gjelder boliger for befal m.v. i militærforlegninger.

Som nevnt under avsnitt 1, omfatter tellingen alle privatboliger hvor minst én person var registrert bosatt den 1. november 1970. Som betegnelse på disse boligene er i tabelldelen brukt "Bebodde boliger". For de enkelte hus som er med i tellingen, er det imidlertid hentet inn oppgaver over samlet tall på privatboliger (inkl. ubebodde boliger og boliger med bare midlertidig bosatte). Tallene på boliger i alt i tabell 9 gjelder disse boligene.

#### *Rom*

Oppgavene over tall på rom refererer seg til boliger som er med i tellingen, og omfatter beboelsesrom på 6 m<sup>2</sup> eller mer som kan nyttes året rundt. Bortsett fra i tabell 11, er også kjøkken på 6 m<sup>2</sup> eller mer inkludert. Entré, hall, bad, alkove, hems og rom som bare nyttes i næringsvirksomhet (f.eks. kontor) er ikke med.

#### *Bosatte*

Tallene på bosatte omfatter personer registrert som bosatt i privatboliger og således ikke personer som er regnet til felleleshusholdning og personer uten fast bopel.

#### *Hustype*

Som våningshus i tilknytning til gårdsdrift er - uansett hustype ellers - regnet hus hvor gårdbrukeren selv, forpakter eller kårfolk var bosatt, men ikke hus for gårdsarbeidere og hus på nedlagte bruk.

Hustypen "Frittliggende enebolig" omfatter hus med én bolig og med minst en halv meters avstand til nærmeste hus (unntatt garasje o.l.).

Til gruppen "Enebolig i rekke, kjede, atrium m.v." er også regnet husenhetene i vertikalt delte tomannsboliger.

Horisontalt delt tomannsbolig er hus med to vanlige leiligheter (som kan ha ulik størrelse) og hvor den ene leiligheten ligger i en etasje over den annen.

Hustypen "Annet småhus" omfatter hus med inntil 2½ etasjer (ekskl. underetasje), unntatt våningshus i tilknytning til gårdsdrift, eneboliger og horisontalt delte tomannsboliger. Hus som har én eller to vanlige leiligheter og hybelleilighet som er skilt ut som egen bolig, er også gruppert under denne hustypen.

Som blokk er regnet hus med 3 etasjer (ekskl. underetasje) eller mer.

Provisorisk boligbygg er hus m.v. som helt eller delvis er tatt i bruk til bolig for 10 år eller mindre (inkl. campingvogner, båter, telt, gammer o.l.).

Gruppen "Forretningsbygg m.v." omfatter hus hvor halvparten eller mindre av golvarealet nyttes til privatboliger, unntatt bygg for felleleshusholdning. Hus med to etasjer og hvor det er forretning i første etasje og bolig i annen etasje, er alltid gruppert under denne hustypen.

Som bygg for felleleshusholdning er regnet hus hvor det for bosatte og/eller midlertidig tilstedeværende er organisert felleleshusholdning. Hus i studentbyer o.l. er imidlertid aldri gruppert her. Av avgrensingsregler som det er gjort rede for under andre avsnitt, går det fram at oppgaver over tall på boliger, rom og bosatte i bygg for felleleshusholdning, bare omfatter privatboliger og rom og bosatte i disse boligene.

#### *Byggeår*

Som byggeår er for det enkelte hus regnet det år da minst halvparten av boligene i huset var ferdige til innflytning. Hus som er ombygd, er gruppert etter opprinnelig byggeår.

#### *WC, bad*

Boliger med eget wc/eget bad omfatter boliger med wc/bad som bare de bosatte i boligen har rett til å nytte, uten hensyn til om wc/bad ligger i eller utenfor boligen. Som boliger med felles wc/felles bad er regnet boliger som har wc/bad felles med en eller flere andre boliger.

#### *Eier-/leierforhold*

Personer med råderett over boligen som de er bosatt i (eier, leier den e.l.), er regnet som boliginnhavere.

Boliginnehavere (f.eks. medlemmer av borettslag) med aksje eller andel som gir borett til boligen, er alltid regnet som leieboere med aksje/andel, også i de tilfelle det er betalt innskott som er høyere enn pålydende verdi av aksjen/andelen.

Leieboere med innskott er boliginnehavere som har betalt innskott (f.eks. obligasjonsinnskott) for å leie boligen, men ikke leieboere som bare har betalt forskott på husleie.

Boliginnehavere som disponerer boligen vederlagsfritt eller som kårbolig, er regnet som leieboere.

En boliginnehaver er regnet å disponere boligen som tjenestebolig når den er stilt til disposisjon i samband med tjenesteforhold på vilkår av at boligen må fraflyttes når tjenesteforholdet opphører, uten hensyn til om det betales husleie eller ikke. Boliger som boliginnehaveren har aksje, andel eller innskott i, er imidlertid aldri regnet som tjenestebolig.

#### *Gjennomsnittstall*

Boliger pr. hus er lik tallet på privatboliger i hus som er med i tellingen (inkl. ubebodde boliger og boliger med bare midlertidig tilstedeværende) dividert med tallet på hus som er med i tellingen.

Bebodde boliger pr. hus er lik tallet på privatboliger som er med i tellingen dividert med tallet på hus som er med i tellingen.

Rom pr. bolig er lik tallet på rom (inkl. kjøkken på 6 m<sup>2</sup> eller mer) i privatboliger som er med i tellingen dividert med tallet på disse boligene.

Bosatte pr. bolig er lik tallet på bosatte i privatboliger dividert med tallet på privatboliger som er med i tellingen.

Bosatte pr. rom er lik tallet på bosatte i privatboliger dividert med tallet på rom (inkl. kjøkken på 6 m<sup>2</sup> eller mer) i privatboliger som er med i tellingen.

#### 5. INNDELINGEN I TELLINGSKRETSE

For områder som i 1960 tilhørte herredskommune, er kretsinnstillingen foretatt av Byrådet og etter de samme retningslinjer som i 1960-tellingene. Følgende hovedregler er lagt til grunn for innstillingen:

1. En tellingskrets bør være mest mulig ensartet når det gjelder kommunikasjonsforhold, næringsstruktur og befolkningsutvikling.
2. Kretsgrensene må ikke skjære sogne- eller kommunegrensene.
3. En krets skal bestå enten bare av ett tettbygd strøk, del av tettbygd strøk eller av spredtbygd strøk. Som tettbygd strøk regnes områder med minst 200 bosatte på tellings-tidspunktet og hvor avstanden mellom bolighusene som regel ikke overstiger 50 meter. En hussamling som ligger mer enn 50 meter fra en tettbebyggelse, er imidlertid regnet som en del av det tettbygde strøket dersom hussamlingen naturlig hører sammen med tettbebyggelsen. Andre områder er regnet som spredtbygde strøk og er delt videre opp i tellingskretser.

I 1970-tellingene er det for områder som i 1960 tilhørte herredskommune, bare foretatt følgende endringer i kretsinnstillingen som da ble brukt:

1. Når regulering av kommune- eller sognegrensene førte til at en 1960-krets falt inn under mer enn én kommune eller ett sogn i 1970, er kretsen delt videre opp slik at kretsgrensene ikke skjærer kommune- eller sognegrensene.
2. Grensene for tettbygde strøk (og dermed for tettbygde kretser) er justert i samsvar med bosettingen pr. 1. november 1970 etter reglene for avgrensning av disse strøkene.
3. I de tilfelle avgrensningen i 1960-tellingene av spredtbygde kretser ikke var i samsvar med reglene for kretsinnstilling, er grensene justert i 1970-tellingene.

Innstillingen i tellingskretser av områder som i 1960 tilhørte bykommune, er foretatt av folke-registrene i samråd med kommunale myndigheter. I flere tilfelle er kretsinnstillingen for disse områdene ikke den samme som i 1960-tellingene. I begge tellingene er imidlertid grensene fastlagt slik at de ikke skjærer kommune- eller sognegrensene og at en krets består enten bare av tettbygd strøk eller bare av spredtbygd strøk (avgrenset etter reglene som er nevnt ovenfor).

Tettbygde strøk i områder som i 1960 tilhørte herredskommune, er vanligvis ikke delt opp i flere kretser. Byområder er imidlertid alltid regnet til flere kretser.

I vedlegg 1 a er det gitt en kretsfortegnelse, i vedlegg 2 en kartkisse over kretsinn-  
delingen og i vedlegg 3 et oversiktskart over én eller flere tettbygde kretser. En oversikt som viser  
hvilke tellingskretser som inngår i de enkelte sogn, er gitt i vedlegg 1 b.

#### 6. Merknader til tabell 1

I tabell 1 har en generelt sett tatt sikte på å gi tall tilbake til 1801 etter kommuneinn-  
delingen i 1970.

I 1960 ble Kragerø bykommune slått sammen med herredene Skåtøy og Sannidal til én herreds-  
kommune under navnet Kragerø.

TABELLER



TABELL 1. FOLKEMENGDEN VED FOLKETELLINGENE 1801-1970<sup>1</sup>

ÅR	FOLKE- MENGDEN	ÅR	FOLKE- MENGDEN	ÅR	FOLKE- MENGDEN	ÅR	FOLKE- MENGDEN	ÅR	FOLKE- MENGDEN	ÅR	FOLKE- MENGDEN
1801 ..	3 659	1835 ..	5 539	1865 ..	9 349	1900 ..	11 921	1930 ..	10 343	1960 ..	10 196
1815 ..	3 686	1845 ..	6 785	1875 ..	10 943	1910 ..	11 675	1946 ..	9 801	1970 ..	10 051
1825 ..	4 213	1855 ..	7 754	1890 ..	12 324	1920 ..	11 025	1950 ..	10 163		

1 SE MERKNADER TIL TABELL 1 PÅ SIDE 14

TABELL 2. FOLKEMENGDEN ETTER KJØNN OG INNTEKTSTAKERNES VIKTIGSTE KILDE TIL LIVSOPPHOLD OG NÆRING

VIKTIGSTE KILDE TIL LIVSOPPHOLD OG NÆRING	I ALT	MENN	KVIN- NER	INN- TEKTS- TAKERE	IKKE-INNTEKTSTAKERE				
					I ALT	HUS- MØDRE	ANDRE		
							I ALT	AV DISSE:	
								UNDER 16 ÅR	16-24 ÅR
I ALT .....	10 051	5 037	5 014	5 524	4 527	1 718	2 809	2 343	423
INNTEKT AV EGET ARBEID I ALT ..	7 701	4 080	3 621	3 566	4 135	1 546	2 589	2 194	379
JORDBRUK OG SKOGBRUK M.V. ...	439	251	188	231	208	73	135	104	31
FISKE M.V. OG HVALFANGST ....	141	76	65	59	82	43	39	33	6
INDUSTRI M.V. ....	3 528	1 954	1 574	1 515	2 013	770	1 243	1 077	157
BYGGE- OG ANLEGGSVIRKSOMHET .	832	473	359	317	515	194	321	278	42
VAREHANDEL .....	636	273	363	379	257	93	164	135	29
SAMFERDSEL .....	869	492	377	382	487	192	295	249	43
TJENESTEYTNENDE NÆRINGER .....	1 249	556	693	681	568	180	388	314	71
UOPPGITT NÆRING .....	7	5	2	2	5	1	4	4	-
PENSJON, TRYGD .....	2 185	859	1 326	1 867	318	167	151	113	33
FORMUE, LAN M.V. ....	63	47	16	61	2	1	-	-	1
STIPEND M.V. ....	30	23	7	30	-	-	-	-	-
UOPPGITT .....	72	28	44	-	72	4	68	36	10

TABELL 3. PERSONER 16 ÅR OG OVER ETTER YRKESAKTIVITET, KJØNN OG ALDER

KJØNN OG ALDER	I ALT	UTEN YRKES- AKTI- VITET	MED YRKESAKTIVITET						
			I ALT	ARBEIDSTID I TIMER			UOPP- GITT		
				UNDER 100	100- 499	500- 999		1 000 OG MER	
								AV DISSE: HELDAGS- ARBEID	
I ALT .....	7 708	3 715	3 993	45	284	287	3 377	2 836	-
16-19 .....	643	305	338	11	87	38	202	173	-
20-24 .....	845	230	615	3	47	31	534	399	-
25-59 .....	3 940	1 450	2 490	19	110	164	2 197	1 904	-
60-66 .....	839	449	390	6	21	30	333	272	-
67-69 .....	340	235	105	2	7	10	86	70	-
70 OG OVER .....	1 101	1 046	55	4	12	14	25	18	-
MENN I ALT .....	3 820	924	2 896	17	120	117	2 642	2 300	-
16-19 .....	325	129	196	5	52	24	115	98	-
20-24 .....	484	66	418	-	25	18	375	268	-
25-59 .....	1 994	144	1 850	4	20	46	1 780	1 624	-
60-66 .....	391	93	298	2	11	12	273	231	-
67-69 .....	164	71	93	2	5	9	77	63	-
70 OG OVER .....	462	421	41	4	7	8	22	16	-
KVINNER I ALT .....	3 888	2 791	1 097	28	164	170	735	536	-
16-19 I ALT .....	318	176	142	6	35	14	87	75	-
AV DISSE: GIFTE ...	35	25	10	-	1	-	9	6	-
20-24 I ALT .....	361	164	197	3	22	13	159	131	-
AV DISSE: GIFTE ...	216	136	80	3	11	6	60	41	-
25-59 I ALT .....	1 946	1 306	640	15	90	118	417	280	-
AV DISSE: GIFTE ...	1 636	1 170	466	13	82	102	269	162	-
60-66 .....	448	356	92	4	10	18	60	41	-
67-69 .....	176	164	12	-	2	1	9	7	-
70 OG OVER .....	639	625	14	-	5	6	3	2	-

TABELL 4. PERSONER 16 ÅR OG OVER MED MINST 100 ARBEIDSTIMER ETTER YRKESSTATUS, ARBEIDSTID, KJØNN OG NÆRING/YRKESOMRADE

NÆRING/YRKESOMRADE	AV DISSE:					ARBEIDSTID I TIMER					
	I ALT	AN- SATTE	SELV- STEN- DIGE	MENN	KVIN- NER	100-999			1 000 OG MER		
						I ALT	MENN	KVIN- NER	I ALT	MENN	KVIN- NER
I ALT .....	3 948	3 271	549	2 879	1 069	571	237	334	3 377	2 642	735
-----											
NÆRING											
JORDBRUK .....	262	36	139	176	86	68	22	46	194	154	40
SKOGBRUK M.V. ....	24	19	5	24	-	5	5	-	19	19	-
FISKE M.V., HVALFANGST	63	3	57	62	1	:	6	:	:	56	:
BERGVERKSDRIFT M.V. ...	78	74	4	74	4	5	:	:	73	:	:
INDUSTRI .....	1 474	1 402	71	1 245	229	150	103	47	1 324	1 142	182
BYGGE- OG ANLEGGSVIRKS.	332	243	89	323	9	35	32	3	297	291	6
KRAFT-, VANNFORS. M.V.	53	53	-	48	5	3	3	-	50	45	5
VAREHANDEL .....	464	339	92	197	267	96	16	80	368	181	187
FINANSINSTITUSJONER ...	45	45	-	24	21	6	-	6	39	24	15
EIENDOMSDRIFT .....	1	1	-	1	-	:	:	-	:	:	-
SJØTRANSPORT .....	240	224	16	223	17	13	8	5	227	215	12
ANNEN SAMFERDSEL .....	161	131	30	131	30	21	11	10	140	120	20
OFF. ADM. OG FORSVAR ..	176	176	-	146	30	11	5	6	165	141	24
OFF. OG PRIV. TJ.YTING	399	373	26	173	226	81	18	63	318	155	163
LØNT HUSARBEID .....	48	48	-	-	48	27	-	27	21	-	21
ANNEN TJENESTEYTING ...	126	102	20	31	95	44	4	40	82	27	55
UOPPGITT .....	2	2	-	1	1	-	-	-	2	1	1
-----											
1											
YRKESOMRADE											
TEKNISK, VITENSKAPELIG, HUMANISTISK OG KUNST- NERISK ARBEID I ALT ...	351	323	27	195	156	48	13	35	303	182	121
TEKNISK ARBEID .....	47	46	-	47	-	1	1	-	46	46	-
MEDISINSK ARBEID .....	17	9	8	15	2	:	-	:	:	15	:
SYKEPLEIE- OG ANNET PLEIEARBEID .....	72	72	-	2	70	:	:	12	:	:	58
PEDAGOGISK ARBEID ...	119	118	1	67	52	25	8	17	94	59	35
ADM.- OG FORVALTNINGS- ARB., BEDR.- OG ORGANI- SASJONSLEDELSE I ALT ..	115	66	49	108	7	3	1	2	112	107	5
OFFENTLIG ADM.- OG FORVALTNINGSARBEID ..	11	11	-	11	-	-	-	-	11	11	-
BEDR. OG ORG.LEDELSE	104	55	49	97	7	3	1	2	101	96	5
KONTORARBEID .....	265	265	-	88	177	43	4	39	222	84	138
HANDELSARBEID I ALT ...	384	264	87	161	223	77	11	66	307	150	157
GROSSISTER OG DETALJISTER .....	84	-	84	69	15	4	3	1	80	66	14
HANDELSREISENDE- OG AGENTURARBEID .....	11	10	1	11	-	3	3	-	8	8	-
HANDELSARB. FRA KONT. OG DETALJHANDELSARB.	287	252	2	80	207	69	5	64	218	75	143
JORDBRUKS-, SKOGBRUKS- OG FISKEARBEID .....	351	61	201	265	86	80	34	46	271	231	40
GRUVE- OG SPRENGNINGS- ARBEID M.M. ....	49	49	-	49	-	5	5	-	44	44	-
TRANSPORT- OG KOMMUNI- KASJONSARBEID I ALT ...	350	306	44	327	23	27	17	10	323	310	13
VEGTRAFIKKARBEID ...	114	84	30	113	1	9	:	:	105	:	:
POST- OG TELEKOM.ARB.	32	32	-	13	19	7	:	:	25	:	:
INDUSTRI-, BYGGE- OG ANLEGG SARBEID I ALT ...	1 641	1 511	129	1 500	141	161	137	24	1 480	1 363	117
JERN- OG MET.VAREARB.	521	505	16	504	17	34	30	4	487	474	13
ELEKTROARBEID .....	116	113	3	104	12	13	10	3	103	94	9
TREARBEID .....	239	187	52	235	4	29	28	1	210	207	3
NÆRINGSMIDDELARBEID .	40	32	8	33	7	7	5	2	33	28	5
KJEMISK PROSESSAR- BEID, TREFOREDLINGS- OG PAPIRARBEID .....	166	166	-	166	-	31	31	-	135	135	-
LASTE-, LOSSE- OG LAGERARBEID .....	90	90	-	86	4	10	10	-	80	76	4
SERVICEARBEID I ALT ...	354	338	12	99	255	122	10	112	232	89	143
SIVILT OVERVÅKNINGS- OG TRYGGINGSARBEID ..	36	36	-	35	1	4	:	:	32	:	:
HOTELL- OG RESTAU- RANTARBEID, HUSARBEID VAKTMESTER- OG	125	122	2	27	98	46	4	42	79	23	56
RENGJØRINGSARBEID ...	118	118	-	27	91	51	2	49	67	25	42
MILITÆRT ARBEID .....	87	87	-	87	-	5	5	-	82	82	-
UOPPGITT .....	1	1	-	-	1	-	-	-	1	-	1

I BARE ET UTVALG AV YRKESOMRADER ER SPESIFISERT

TABELL 5. PERSONER 16-69 ÅR ETTER YRKESAKTIVITET, KJØNN OG HØYESTE UTDANNING

KJØNN OG HØYESTE UTDANNING	I ALT	UTEN YRKESAKTIVITET, ARBEIDSTIMER UNDER 100 TIMER ELLER UOPPGITT		MED 100 ARBEIDSTIMER ELLER MER					
		I ALT	AV DISSE: I ALT	100-499 TIMER		500-999 TIMER		1 000 TIMER OG MER	
				I ALT	AV DISSE: ELEVER, STU-DENTER	I ALT	AV DISSE: ELEVER, STU-DENTER		
I ALT .....	6 607	2 710	355	3 897	272	110	273	37	3 352
MENN I ALT .....	3 358	516	190	2 842	113	70	109	27	2 620
UNGDOMSSKOLENIVA, 7-9 ÅR, I ALT ..	2 326	401	125	1 925	77	41	73	12	1 775
7-ÅRIG FOLKESKOLE .....	1 322	250	10	1 072	23	-	43	-	1 006
ALLMENT FAGFELT ELLERS .....	578	120	102	458	49	39	20	9	389
ADMINISTRASJON OG ØKONOMI .....	125	11	2	114	-	-	2	-	112
INDUSTRI, HÅNDVERK OG TEKNIKK ..	223	16	9	207	4	1	6	3	197
SAMFERDSEL .....	22	-	-	22	-	-	-	-	21
JORDBRUK, SKOGBRUK OG FISKE ....	32	2	1	30	1	1	-	-	29
TJENESTEYTING OG FORSVAR .....	22	2	1	20	-	-	1	-	19
GYMNASNIVA I, 10 ÅR, I ALT .....	448	35	21	413	8	7	13	1	392
ALLMENT FAGFELT .....	232	20	16	212	4	4	1	-	207
INDUSTRI, HÅNDVERK OG TEKNIKK ..	55	4	2	51	1	1	4	1	46
SAMFERDSEL .....	50	6	1	44	1	-	1	-	42
JORDBRUK, SKOGBRUK OG FISKE ....	63	1	-	62	2	2	3	-	57
TJENESTEYTING OG FORSVAR .....	44	4	2	40	-	-	4	-	36
GYMNASNIVA II,III, 11-12 ÅR, I ALT	373	48	34	325	21	15	16	8	288
ALLMENT FAGFELT .....	127	35	33	92	16	14	7	7	69
ADMINISTRASJON OG ØKONOMI .....	4	-	-	4	-	-	-	-	4
INDUSTRI, HÅNDVERK OG TEKNIKK ..	162	9	1	153	2	-	5	1	146
SAMFERDSEL .....	51	1	-	50	2	-	3	-	45
HELSEVERN .....	-	-	-	-	-	-	-	-	-
JORDBRUK, SKOGBRUK OG FISKE ....	13	2	-	11	1	1	-	-	10
TJENESTEYTING OG FORSVAR .....	12	1	-	11	-	-	-	-	11
UNIVERSITETS- OG HØGSKOLENIVA I, 13-14 ÅR, I ALT .....	103	11	6	92	2	2	5	4	85
UNDERVISNING .....	20	3	-	17	-	-	2	1	15
ADMINISTRASJON, ØKONOMI, SAMFUNNSVITENSKAP OG JUS .....	26	3	2	23	1	1	2	2	20
NATURVITENSKAP OG TEKNIKK .....	51	5	4	46	1	1	1	1	44
UNIVERSITETS-, HØGSKOLENIVA II,III OG FORSKERNIVA, OVER 14 ÅR, I ALT	91	5	3	86	4	4	2	2	80
UNDERVISNING .....	17	-	-	17	2	2	1	1	14
ADMINISTRASJON, ØKONOMI, SAMFUNNSVITENSKAP OG JUS .....	12	1	1	11	-	-	-	-	11
NATURVITENSKAP OG TEKNIKK .....	18	1	1	17	1	1	-	-	16
UOPPGITT ELLER INGEN UTDANNING ...	17	16	1	1	1	1	-	-	-
KVINNER I ALT .....	3 249	2 194	165	1 055	159	40	164	10	732
UNGDOMSSKOLENIVA, 7-9 ÅR, I ALT ..	2 573	1 861	133	712	100	18	119	4	493
7-ÅRIG FOLKESKOLE .....	1 470	1 157	2	313	39	-	70	-	204
ALLMENT FAGFELT ELLERS .....	665	449	116	216	38	15	25	2	153
ADMINISTRASJON OG ØKONOMI .....	210	113	2	97	10	-	8	-	79
INDUSTRI, HÅNDVERK OG TEKNIKK ..	55	33	9	22	7	2	3	-	12
HELSEVERN .....	17	12	-	5	-	-	1	1	4
TJENESTEYTING OG FORSVAR .....	151	95	4	56	6	1	12	1	38
GYMNASNIVA I, 10 ÅR, I ALT .....	420	211	12	209	36	7	25	2	148
ALLMENT FAGFELT .....	367	185	11	182	26	5	25	2	131
INDUSTRI, HÅNDVERK OG TEKNIKK ..	12	6	1	6	-	-	-	-	6
SAMFERDSEL .....	11	7	-	4	3	-	-	-	1
HELSEVERN .....	18	7	-	11	6	2	-	-	5
GYMNASNIVA II,III, 11-12 ÅR, I ALT	154	86	17	68	15	10	9	2	44
ALLMENT FAGFELT .....	87	46	17	41	12	10	6	1	23
INDUSTRI, HÅNDVERK OG TEKNIKK ..	6	4	-	2	:	:	:	:	:
SAMFERDSEL .....	-	-	-	-	-	-	-	-	-
HELSEVERN .....	46	25	-	21	:	:	:	1	:
TJENESTEYTING OG FORSVAR .....	9	7	-	2	:	:	:	-	:
UNIVERSITETS- OG HØGSKOLENIVA I, 13-14 ÅR, I ALT .....	69	19	1	50	6	4	10	2	34
UNDERVISNING .....	37	9	-	28	1	-	5	1	22
ADMINISTRASJON, ØKONOMI, SAMFUNNSVITENSKAP OG JUS .....	17	4	1	13	3	3	3	1	7
UNIVERSITETS-, HØGSKOLENIVA II,III OG FORSKERNIVA, OVER 14 ÅR, I ALT	20	4	1	16	2	1	1	-	13
UNDERVISNING .....	9	1	-	8	1	1	-	-	7
NATURVITENSKAP OG TEKNIKK .....	-	-	-	-	-	-	-	-	-
UOPPGITT ELLER INGEN UTDANNING ...	13	13	1	-	-	-	-	-	-

1 BARE ET UTVALG AV FAGOMRÅDER ER SPESIFISERT UNDER DE ENKELTE UTDANNINGSNIVAER

TABELL 6. YRKESAKTIVE, SKOLEELEVER OG STUDENTER 16 ÅR OG OVER ETTER KJØNN OG ARBEIDS-/SKOLE-/STUDIESTED PR. 1. NOVEMBER 1970

ARBEIDS-/SKOLE-/STUDIESTED	I ALT	1			2		
		YRKESAKTIVE			SKOLEELEVER OG STUDENTER		
		I ALT	MENN	KVINNER	I ALT	MENN	KVINNER
I ALT .....	4 161	3 711	2 692	1 019	450	264	186
I KOMMUNEN .....	3 654	3 386	2 406	980	268	133	135
OSLO .....	76	27	18	9	49	34	15
PORSGRUNN .....	37	22	19	3	15	8	7
SKIEN .....	19	5	2	3	14	5	9
BAMLE .....	15	12	11	1	3	3	-
TRONDHEIM .....	11	-	-	-	11	11	-
BERGEN .....	10	-	-	-	10	6	4
ANDRE KOMMUNER I FYLKET .....	23	8	7	1	15	12	3
ANDRE KOMMUNER UTENFOR FYLKET ...	87	29	24	5	58	47	11
ANNET STED .....	229	222	205	17	7	5	2

1 EKSKL. PERSONER SOM AVTJENTE VERNEPLIKTSTJENESTE OG YRKESAKTIVE SOM IKKE HAR OPPGITT ARBEIDSSTED

2 EKSKL. SKOLEELEVER OG STUDENTER SOM IKKE HAR OPPGITT SKOLE-/STUDIESTED

TABELL 7. FAMILIER OG PERSONER ETTER FAMILIETYPE OG HUSHOLDNINGSTYPE

HUSHOLDNINGSTYPE	I ALT		FAMILIER MED TO ELLER FLERE PERSONER							
	FAMI- LIER	PER- SONER	FAMI- LIER MED EN PER- SON	I ALT		EKTE- PAR UTEN UGIFTE BARN	EKTEPAR MED UGIFTE BARN		MOR ELLER FAR MED UGIFTE BARN	
				FAMI- LIER	PER- SONER		FAMI- LIER	PER- SONER	FAMI- LIER	PER- SONER
I ALT .....	4 051	10 051	1 438	2 613	8 613	804	1 585	6 452	224	553
PRIVATHUSHOLDNING I ALT .	3 939	9 938	1 327	2 612	8 611	803	1 585	6 452	224	553
MED EN FAMILIE .....	3 054	8 542	731	2 323	7 811	690	1 472	6 019	161	412
MED TO FAMILIER .....	710	1 172	447	263	725	105	103	391	55	124
MED FLERE FAMILIER .....	175	224	149	26	75	8	10	42	8	17
FELLESHUSHOLDNING .....	82	83	81	1	2	1	-	-	-	-
ANNEN HUSHOLDNING .....	30	30	30	-	-	-	-	-	-	-

TABELL 8. PERSONER 16 ÅR OG OVER MED EGEN BOLIG ETTER ALDER, EKTESKAPELIG STATUS OG KJØNN

EKTESKAPELIG STATUS OG KJØNN	I ALT	ALDER								
		16-19	20-24	25-29	30-39	40-49	50-59	60-69	70-79	80 OG OVER
PERSONER 16 ÅR OG OVER I ALT ...	7 708	643	845	517	905	1 155	1 363	1 179	770	331
AV DISSE: MED EGEN BOLIG .....	5 806	39	315	393	804	1 067	1 251	1 058	658	221
MENN I ALT .....	3 820	325	484	285	442	589	678	555	338	124
AV DISSE: MED EGEN BOLIG .....	2 724	7	111	194	370	531	615	510	298	88
KVINNER I ALT .....	3 888	318	361	232	463	566	685	624	432	207
AV DISSE: MED EGEN BOLIG .....	3 082	32	204	199	434	536	636	548	360	133
UGIFTE I ALT .....	2 076	604	497	104	102	114	180	219	167	89
AV DISSE: MED EGEN BOLIG .....	475	8	19	12	18	44	97	129	102	46
MENN I ALT .....	1 197	321	358	79	73	74	108	95	60	29
AV DISSE: MED EGEN BOLIG .....	233	4	10	7	12	27	60	61	37	15
KVINNER I ALT .....	879	283	139	25	29	40	72	124	107	60
AV DISSE: MED EGEN BOLIG .....	242	4	9	5	6	17	37	68	65	31
GIFTE OG SEPARERTE I ALT .....	4 860	39	340	405	791	986	1 081	769	374	75
AV DISSE: MED EGEN BOLIG .....	4 722	31	295	377	777	979	1 067	764	361	71
MENN I ALT .....	2 437	4	123	204	366	494	545	425	226	50
AV DISSE: MED EGEN BOLIG .....	2 363	3	101	187	356	490	538	422	219	47
KVINNER I ALT .....	2 423	35	217	201	425	492	536	344	148	25
AV DISSE: MED EGEN BOLIG .....	2 359	28	194	190	421	489	529	342	142	24
FØR GIFTE I ALT .....	772	-	8	8	12	55	102	191	229	167
AV DISSE: MED EGEN BOLIG .....	609	-	1	4	9	44	87	165	195	104
MENN I ALT .....	186	-	3	2	3	21	25	35	52	45
AV DISSE: MED EGEN BOLIG .....	128	-	-	-	2	14	17	27	42	26
KVINNER I ALT .....	586	-	5	6	9	34	77	156	177	122
AV DISSE: MED EGEN BOLIG .....	481	-	1	4	7	30	70	138	153	78

TABELL 9. HUS, BOLIGER, ROM OG BOSATTE ETTER HUSTYPE

	PERMANENT BOLIGBYGG										PRO- VI- SOR- BO- LIG- BYGG	BYGG FOR FEL- LES- HUS- HOLD- NING	UOPP- GITT HUS- TYPE
	I ALT	I ALT	VA- NINGS- HUS I TILKN. TIL GARDS- DRIFT	FRITT- LIGG- ENDE- BOLIG	ENE- BOLIG I REKKE, KJEDE, ATRIUM M.V.	ANNE- NE- BOLIG	HORI- SON- TALT DEL TO- MANN- BOLIG	ANNET SMÅHUS	BLOKK	FOR- RET- NINGS- BYGG M.V.			
HUS .....	2 800	2 699	293	1 821	72	5	347	149	12	1	92	8	-
BOLIGER I ALT ...	3 557	3 408	358	1 821	72	5	694	406	52	1	126	22	-
AV DISSE: BEBODDE	3 464	3 333	343	1 821	72	5	671	374	47	1	120	10	-
ROM .....	15 237	14 704	1 821	8 599	345	20	2 550	1 230	139	1	509	23	-
BOSATTE .....	9 938	9 583	1 030	5 581	247	8	1 773	845	99	:	333	:	-
BOLIGER PR. HUS .	1,3	1,3	1,2	1,0	1,0	1,0	2,0	2,7	4,3	1,0	1,4	2,8	-
ROM PR. BOLIG ...	4,4	4,4	5,3	4,7	4,8	4,0	3,8	3,3	3,0	1,0	4,2	2,3	-
BOSATTE PR. BOLIG	2,9	2,9	3,0	3,1	3,4	1,6	2,6	2,3	2,1	:	2,8	:	-
BOSATTE PR. ROM .	0,7	0,7	0,6	0,6	0,7	0,4	0,7	0,7	0,7	:	0,7	:	-

TABELL 10. BEBODDE BOLIGER ETTER HUSTYPE OG BYGGEAR, OG HUS, ROM OG BOSATTE ETTER HUSETS BYGGEAR

HUSETS BYGGEAR	HUS	BEBODDE BOLIGER						BOSATTE					
		I PERMANENTE BOLIGBYGG						ROM	BOSATTE	BE- BOD- DE BO- LIG- ER PR. HUS	ROM PR. BO- LIG	PR. BO- LIG	PR. ROM
		I ALT	I VANINGS- HUS I TILKN. TIL I ALT GARDS- DRIFT OG I FRITTL. OG ENEBOLIGER	I ANDRE ENE- OG TO- MANN- BOLIGER OG SMÅHUS	I BLOKK- ER	I ANDRE BYGG	ROM						
I ALT .....	2 800	3 464	3 333	2 164	1 122	47	131	15 237	9 938	1,2	4,4	2,9	0,7
1900 OG FØR ....	1 134	1 422	1 330	895	410	25	92	5 860	3 460	1,3	4,1	2,4	0,6
1901-1910 .....	126	152	152	104	43	5	-	703	436	1,2	4,6	2,9	0,6
1911-1920 .....	129	160	155	100	51	4	5	756	426	1,2	4,7	2,7	0,6
1921-1930 .....	116	154	149	80	59	10	5	663	408	1,3	4,3	2,6	0,6
1931-1940 .....	77	97	91	64	27	-	6	425	228	1,3	4,4	2,4	0,5
1941-1945 .....	43	46	44	39	5	-	2	203	117	1,1	4,4	2,5	0,6
1946-1950 .....	219	275	270	163	104	3	5	1 256	833	1,3	4,6	3,0	0,7
1951-1960 .....	448	596	584	306	278	-	12	2 640	1 951	1,3	4,4	3,3	0,7
1961-1970 .....	508	562	558	413	145	-	4	2 731	2 079	1,1	4,9	3,7	0,8
UOPPGITT .....	-	-	-	-	-	-	-	-	-	-	-	-	-

TABELL 11. BEBODDE BOLIGER ETTER HUSTYPE OG TALLET PÅ ROM, OG BOSATTE ETTER TALLET PÅ ROM I BOLIGEN

TALLET PÅ ROM, EKSKL. KJØKKEN	BEBODDE BOLIGER						BOSATTE	
	I PERMANENTE BOLIGBYGG						I ALT	PR. ROM
	I ALT	I VANINGS- HUS I TILKN. TIL I ALT GARDS- DRIFT OG I FRITTL. OG ENEBOLIGER	I ANDRE ENE- OG TOMANN- BOLIGER OG SMÅHUS	I BLOKKER	I ANDRE BYGG			
I ALT .....	3 464	3 333	2 164	1 122	47	131	9 938	0,7
0 ROM ELLER UOPPGITT ..	-	-	-	-	-	-	-	-
1 ROM I ALT .....	180	166	57	96	13	14	269	1,0
MED KJØKKEN I ALT ...	133	128	52	74	2	5	217	1,0
UNDER 6 KVM. ....	53	51	18	32	1	2	77	1,5
6 KVM. OG MER .....	80	77	34	42	1	3	140	0,9
UTEN KJØKKEN .....	47	38	5	22	11	9	52	1,1
2 ROM I ALT .....	686	660	290	355	15	26	1 459	0,8
MED KJØKKEN .....	678	655	290	351	14	23	1 449	0,8
UTEN KJØKKEN .....	8	5	-	4	1	3	10	0,6
3 ROM .....	992	950	508	432	10	42	2 625	0,7
4 ROM .....	932	907	722	179	6	25	3 154	0,7
5 ROM .....	390	373	340	32	1	17	1 371	0,6
6 ROM .....	176	172	154	16	2	4	660	0,5
7 ROM .....	63	60	56	4	-	3	222	0,4
8 ROM OG MER .....	45	45	37	8	-	-	178	0,4

TABELL 12. BEBODDE BOLIGER, ROM OG BOSATTE ETTER BOLIGTETTHET

	I ALT	BOSATTE PR. ROM, INKL. KJØKKEN PÅ 6 KVM. OG MER									0 ROM ELLER UOPP- GITT
		UNDER 0,25	0,25- 0,49	0,50- 0,74	0,75- 0,99	1,00- 1,24	1,25- 1,49	1,50- 1,74	1,75- 1,99	2,00 OG MER	
		BEBODDE BOLIGER .....	3 464	146	818	1 075	505	658	137	63	
ROM .....	15 237	846	3 894	4 736	2 452	2 475	499	199	25	111	-
BOSATTE .....	9 938	155	1 312	2 731	1 937	2 552	646	311	44	250	-
ROM PR. BOLIG .....	4,4	5,8	4,8	4,4	4,9	3,8	3,6	3,2	4,2	2,0	-
BOSATTE PR. BOLIG .....	2,9	1,1	1,6	2,5	3,8	3,9	4,7	4,9	7,3	4,5	-

TABELL 13. BEBODDE BOLIGER, ROM OG BOSATTE ETTER BOLIGENS UTSTYR

	I ALT	INNLAGT VANN I HUSET								IKKE INN- LAGT VANN I HUSET	UOPP- GITT
		EGET WC		FELLES WC		EGET ELLER FELLES WC OG UTEN BAD		UTEN WC			
		EGET BAD	FELLES BAD	EGET BAD	FELLES BAD	EGET ELLER FELLES BAD	UTEN FELLES BAD	UTEN BAD			
		BEBODDE BOLIGER .....	3 464	3 215	1 747	87	18	84	405		
ROM .....	15 237	14 317	8 597	273	78	241	1 369	575	3 184	920	-
BOSATTE .....	9 938	9 327	5 734	188	57	168	862	369	1 949	611	-
ROM PR. BOLIG .....	4,4	4,5	4,9	3,1	4,3	2,9	3,4	4,8	4,2	3,7	-
BOSATTE PR. BOLIG .....	2,9	2,9	3,3	2,2	3,2	2,0	2,1	3,1	2,6	2,5	-
BOSATTE PR. ROM .....	0,7	0,7	0,7	0,7	0,7	0,7	0,6	0,6	0,6	0,7	-

TABELL 14. BEBODDE BOLIGER, ROM OG BOSATTE ETTER EIER-/LEIERFORHOLDET TIL BOLIGEN

	I ALT	BOLIGINNEHAVEREN DISPONERER BOLIGEN SOM								TJEN- ESTE- ELLER FOR- PAK- TER- BOLIG	UOPP- GITT
		EIER	LEIEBOER								
			MED AKSJE/ANDEL				UTEN AKSJE/ANDEL				
			I ALT	MED INN- SKOTT	UTEN INN- SKOTT	I ALT	MED INN- SKOTT	UTEN INN- SKOTT			
BEBODDE BOLIGER ...	3 464	2 345	1 036	197	153	44	839	11	828	83	-
ROM .....	15 237	11 248	3 600	812	614	198	2 788	41	2 747	389	-
BOSATTE .....	9 938	7 091	2 579	648	494	154	1 931	29	1 902	268	-
ROM PR. BOLIG .....	4,4	4,8	3,5	4,1	4,0	4,5	3,3	3,7	3,3	4,7	-
BOSATTE PR. BOLIG .....	2,9	3,0	2,5	3,3	3,2	3,5	2,3	2,6	2,3	3,2	-
BOSATTE PR. ROM ...	0,7	0,6	0,7	0,8	0,8	0,8	0,7	0,7	0,7	0,7	-

TABELL 15. FOLKEMENGDEN ETTER ALDER, KJØNN OG TELLINGSKRETS

TELLINGSKRETS OG KJØNN	I ALT	ALDER									
		UNDER 7	7-15	16-19	20-24	25-29	30-39	40-49	50-59	60-69	70 OG OVER
KOMMUNEN I ALT .....	10 051	1 068	1 275	643	845	517	905	1 155	1 363	1 179	1 101
MENN I ALT .....	5 037	550	667	325	484	285	442	589	678	555	462
UGIFTE .....	2 414	550	667	321	358	79	73	74	108	95	89
GIFTE OG SEPARERTE .....	2 437	-	-	4	123	204	366	494	545	425	276
FØR GIFTE .....	186	-	-	-	3	2	3	21	25	35	97
KVINNER I ALT .....	5 014	518	608	318	361	232	463	566	685	624	639
UGIFTE .....	2 005	518	608	283	139	25	29	40	72	124	167
GIFTE OG SEPARERTE .....	2 423	-	-	35	217	201	425	492	536	344	173
FØR GIFTE .....	586	-	-	-	5	6	9	34	77	156	299
TETTBYGDE KRETSE I ALT ...	6 538	680	839	415	550	340	594	785	909	719	707
MENN .....	3 232	352	452	212	309	189	280	391	448	327	272
KVINNER .....	3 306	328	387	203	241	151	314	394	461	392	435
03 KIL .....	482	46	55	36	39	24	34	50	68	53	77
MENN .....	244	24	29	18	24	15	15	25	34	26	34
KVINNER .....	238	22	26	18	15	9	19	25	34	27	43
07 VADFOSS .....	269	27	29	18	19	13	21	21	40	40	41
MENN .....	136	16	18	7	7	6	15	9	21	20	17
KVINNER .....	133	11	11	11	12	7	6	12	19	20	24
09 HELLE I SANNDAL .....	365	62	56	24	28	24	53	48	36	21	13
MENN .....	199	37	32	14	16	12	23	30	20	10	5
KVINNER .....	166	25	24	10	12	12	30	18	16	11	8
10 HELLE I SKATØY .....	200	15	30	16	18	7	20	32	24	21	17
MENN .....	100	7	20	3	11	4	9	18	12	9	7
KVINNER .....	100	8	10	13	7	3	11	14	12	12	10
16 KALSTADKILEN .....	401	43	51	32	37	13	33	62	48	39	43
MENN .....	193	24	23	16	21	8	12	28	27	19	15
KVINNER .....	208	19	28	16	16	5	21	34	21	20	28
17 RØRVIK .....	630	126	122	28	49	52	98	74	39	25	17
MENN .....	313	60	66	12	23	24	50	41	21	9	7
KVINNER .....	317	66	56	16	26	28	48	33	18	16	10
19 TATØY/FURUHOLMEN .....	284	35	40	20	22	15	33	29	31	28	31
MENN .....	146	16	20	12	14	9	17	14	17	15	12
KVINNER .....	138	19	20	8	8	6	16	15	14	13	19
25 TÅLSTADKILEN .....	337	25	28	15	31	22	20	28	59	69	40
MENN .....	161	14	11	9	19	12	11	10	24	35	16
KVINNER .....	176	11	17	6	12	10	9	18	35	34	24
26 MAISTANGEN .....	334	40	41	24	36	18	31	47	39	39	19
MENN .....	171	20	20	15	21	10	18	22	19	16	10
KVINNER .....	163	20	21	9	15	8	13	25	20	23	9
27 BIØRNSBORGBAKKEN .....	591	60	94	31	38	24	80	70	75	39	80
MENN .....	299	35	55	23	21	9	35	39	38	21	23
KVINNER .....	292	25	39	8	17	15	45	31	37	18	57
28 SANDÅSEN .....	54	5	5	2	5	1	5	7	9	6	9
MENN .....	26	2	3	-	4	-	3	2	5	3	4
KVINNER .....	28	3	2	2	1	1	2	5	4	3	5
29 STILNESTANGEN .....	139	10	11	7	9	6	6	16	23	26	25
MENN .....	59	4	6	1	5	4	2	10	9	10	8
KVINNER .....	80	6	5	6	4	2	4	6	14	16	17
30 HOVEDBYEN .....	577	48	44	33	54	35	34	61	100	91	77
MENN .....	281	28	28	14	28	25	18	29	44	38	29
KVINNER .....	296	20	16	19	26	10	16	32	56	53	48
31 SMEDSBUKTA .....	201	8	19	9	22	10	11	20	40	21	41
MENN .....	99	2	11	5	13	8	6	9	21	9	15
KVINNER .....	102	6	8	4	9	2	5	11	19	12	26
32 LØKKA .....	451	35	43	26	40	28	25	39	83	67	65
MENN .....	208	18	23	11	22	17	11	18	38	27	23
KVINNER .....	243	17	20	15	18	11	14	21	45	40	42
33 BIØRNEBYEN .....	864	76	140	73	75	42	67	133	122	75	61
MENN .....	424	34	71	39	43	23	26	65	57	39	27
KVINNER .....	440	42	69	34	32	19	41	68	65	36	34
34 ØYA .....	359	19	31	21	28	6	23	48	73	59	51
MENN .....	173	11	16	13	17	3	9	22	41	21	20
KVINNER .....	186	8	15	8	11	3	14	26	32	38	31
SPRETTBYGDE KRETSE I ALT .	3 483	387	435	227	291	175	308	368	449	456	387
MENN .....	1 786	197	214	113	172	94	161	197	226	226	186
KVINNER .....	1 697	190	221	114	119	81	147	171	223	230	201

TABELL 15, FORTS., FOLKEMENGDEN ETTER ALDER, KJØNN OG TELLINGSKRETS

TELLINGSKRETS OG KJØNN	I ALT	ALDER									
		UNDER 7	7-15	16-19	20-24	25-29	30-39	40-49	50-59	60-69	70 OG OVER
01 KJØLLBRØNN/LINDHEIM ..	200	23	22	13	20	10	16	10	26	29	31
MENN .....	104	11	9	6	11	7	8	6	15	16	15
KVINNER .....	96	12	13	7	9	3	8	4	11	13	16
02 MO .....	252	31	38	11	15	19	25	26	29	36	22
MENN .....	128	13	18	7	10	7	14	13	15	17	14
KVINNER .....	124	18	20	4	5	12	11	13	14	19	8
04 RINDE .....	213	31	26	18	14	13	26	25	24	20	16
MENN .....	105	17	8	13	8	3	14	13	14	7	8
KVINNER .....	108	14	18	5	6	10	12	12	10	13	8
05 HOLTANE .....	204	21	25	12	29	14	14	18	33	19	19
MENN .....	109	11	14	7	18	8	9	10	15	10	7
KVINNER .....	95	10	11	5	11	6	5	8	18	9	12
06 FARSJØ .....	227	25	26	20	17	18	10	26	35	25	25
MENN .....	113	11	13	11	8	10	6	14	17	13	10
KVINNER .....	114	14	13	9	9	8	4	12	18	12	15
08 STRAND .....	408	42	57	28	42	14	35	46	51	45	48
MENN .....	208	17	29	12	25	9	19	24	25	24	24
KVINNER .....	200	25	28	16	17	5	16	22	26	21	24
11 GOFJELL .....	220	26	31	16	18	11	24	18	30	27	19
MENN .....	115	13	18	9	10	5	12	10	16	14	8
KVINNER .....	105	13	13	7	8	6	12	8	14	13	11
12 FOSSING .....	112	10	5	5	12	7	7	12	20	18	16
MENN .....	69	6	3	4	10	5	4	5	12	10	10
KVINNER .....	43	4	2	1	2	2	3	7	8	8	6
13 LANGØY/GUMØY .....	120	7	16	8	10	4	4	13	24	23	11
MENN .....	66	4	8	5	6	3	1	8	13	13	5
KVINNER .....	54	3	8	3	4	1	3	5	11	10	6
14 JOMFRULAND .....	97	9	12	4	4	2	11	11	14	11	19
MENN .....	45	6	4	1	1	2	6	6	8	6	5
KVINNER .....	52	3	8	3	3	-	5	5	6	5	14
15 BRATØY/SKATØY/BÆRØY ..	241	15	28	18	19	6	13	22	41	48	31
MENN .....	124	9	14	8	14	3	6	9	20	24	17
KVINNER .....	117	6	14	10	5	3	7	13	21	24	14
20 TITØY .....	42	-	5	2	2	-	1	1	8	15	8
MENN .....	19	-	4	-	1	-	1	-	4	5	4
KVINNER .....	23	-	1	2	1	-	-	1	4	10	4
21 KALSTAD/VALBERG/RØRVIK	622	84	102	39	52	32	70	90	52	60	41
MENN .....	322	49	48	18	23	21	32	55	23	28	25
KVINNER .....	300	35	54	21	29	11	38	35	29	32	16
22 MYRA .....	255	35	29	14	14	10	27	22	28	29	47
MENN .....	123	16	17	5	9	5	14	11	12	15	19
KVINNER .....	132	19	12	9	5	5	13	11	16	14	28
23 STØLE .....	133	12	10	10	13	8	11	19	14	18	18
MENN .....	69	7	4	5	11	3	6	8	9	9	7
KVINNER .....	64	5	6	5	2	5	5	11	5	9	11
24 LEVANG .....	137	16	3	9	10	7	14	9	20	33	16
MENN .....	67	7	3	2	7	3	9	5	8	15	8
KVINNER .....	70	9	-	7	3	4	5	4	12	18	8
UTEN FAST BOPEL I ALT .....	30	1	1	1	4	2	3	2	5	4	7
MENN .....	19	1	1	-	3	2	1	1	4	2	4
KVINNER .....	11	-	-	1	1	-	2	1	1	2	3



TABELL 16. PERSONER 16 ÅR OG OVER ETTER VIKTIGSTE KILDE TIL LIVSOPPHOLD, NÆRING, KJØNN OG TELLINGSKRETS

VIKTIGSTE KILDE TIL LIVSOPPHOLD											
INNTÉKT AV EGET ARBEID											
TELLINGSKRETS OG KJØNN	I ALT	NÆRING							PEN- SJON, TRYGD	FOR- MUE, LÅN, STI- PEND M.V.	HUSAR- BEID I HJEM- MET, FORSØR- GET
		I ALT	JORD- SKOG- BRUK, FISKE M.V., HVAL- FANGST	INDU- STRI M.V., BYGGE- OG ANL. VIRK- SOMHET	VARE- HANDEL	SAM- FERD- SEL	TJEN- ESTE- YTENDE NÆR- INGER	UOPP- GITT			
KOMMUNEN I ALT .....	7 708	3 566	290	1 832	379	382	681	2	1 867	91	2 184
MENN .....	3 820	2 750	240	1 620	184	347	358	1	781	69	220
KVINNER .....	3 888	816	50	212	195	35	323	1	1 086	22	1 964
TETTBYGDE KRETSE I ALT ...	5 019	2 360	43	1 231	302	248	535	1	1 199	55	1 405
MENN .....	2 428	1 772	40	1 071	150	227	283	1	472	41	143
KVINNER .....	2 591	588	3	160	152	21	252	-	727	14	1 262
03 KIL .....	381	161	6	100	8	21	26	-	111	-	109
MENN .....	191	127	5	91	3	20	8	-	53	-	11
KVINNER .....	190	34	1	9	5	1	18	-	58	-	98
07 VADFOSS .....	213	91	3	67	6	5	10	-	62	2	58
MENN .....	102	74	3	60	3	4	4	-	24	1	3
KVINNER .....	111	17	-	7	3	1	6	-	38	1	55
09 HELLE I SANNIDAL .....	247	131	-	74	17	18	21	1	30	1	85
MENN .....	130	104	-	68	10	17	8	1	14	1	11
KVINNER .....	117	27	-	6	7	1	13	-	16	-	74
10 HELLE I SKATØY .....	155	73	1	50	4	4	14	-	35	1	46
MENN .....	73	56	1	47	1	3	4	-	15	-	2
KVINNER .....	82	17	-	3	3	1	10	-	20	1	44
16 KALSTADKILEN .....	307	160	3	84	17	7	49	-	59	4	84
MENN .....	146	108	2	66	8	7	25	-	24	3	11
KVINNER .....	161	52	1	18	9	-	24	-	35	1	73
17 RØRVIK .....	382	193	1	95	19	20	58	-	42	10	137
MENN .....	187	155	1	85	11	18	40	-	14	9	9
KVINNER .....	195	38	-	10	8	2	18	-	28	1	128
19 TATØY/FURUHOLMEN .....	209	91	6	61	7	10	7	-	63	2	53
MENN .....	110	73	5	53	2	10	3	-	27	2	8
KVINNER .....	99	18	1	8	5	-	4	-	36	-	45
25 TABLAKSHAVIA .....	284	132	2	69	15	18	28	-	76	2	74
MENN .....	136	100	2	58	9	16	15	-	32	1	3
KVINNER .....	148	32	-	11	6	2	13	-	44	1	71
26 MAISTANGEN .....	253	132	2	80	14	12	24	-	46	1	74
MENN .....	131	108	2	72	6	12	16	-	18	1	4
KVINNER .....	122	24	-	8	8	-	8	-	28	-	70
27 BIØRNSBORGBAKKEN .....	437	203	2	92	22	23	64	-	112	3	119
MENN .....	209	152	2	84	12	22	32	-	38	1	18
KVINNER .....	228	51	-	8	10	1	32	-	74	2	101
28 SANDASEN .....	44	24	1	8	6	2	7	-	14	-	6
MENN .....	21	15	1	6	3	2	3	-	6	-	-
KVINNER .....	23	9	-	2	3	-	4	-	8	-	6
29 STILNESTANGEN .....	118	49	-	23	8	7	11	-	43	3	23
MENN .....	49	31	-	20	2	7	2	-	14	2	2
KVINNER .....	69	18	-	3	6	-	9	-	29	1	21
30 HOVEDBYEN .....	485	238	2	92	69	24	51	-	134	6	107
MENN .....	225	162	2	77	39	20	24	-	52	3	8
KVINNER .....	260	76	-	15	30	4	27	-	82	3	99
31 SMEDSBUKTA .....	174	73	2	42	9	8	12	-	67	1	33
MENN .....	86	57	2	37	4	7	7	-	25	1	3
KVINNER .....	88	16	-	5	5	1	5	-	42	-	30
32 LØKKA .....	373	159	-	66	19	19	55	-	117	8	89
MENN .....	167	113	-	52	9	16	36	-	39	7	8
KVINNER .....	206	46	-	14	10	3	19	-	78	1	81
33 BIØRNEBYEN .....	648	311	4	159	32	30	86	-	100	5	232
MENN .....	319	237	4	140	14	29	50	-	43	4	35
KVINNER .....	329	74	-	19	18	1	36	-	57	1	197
34 ØYA .....	309	139	8	69	30	20	12	-	88	6	76
MENN .....	146	100	8	55	14	17	6	-	34	5	7
KVINNER .....	163	39	-	14	16	3	6	-	54	1	69

TABELL 16, FORTS., PERSONER 16 ÅR OG OVER ETTER VIKTIGSTE KILDE TIL LIVSOPPHOLD, NÆRING, KJØNN OG TELLINGSKRETS

VIKTIGSTE KILDE TIL LIVSOPPHOLD											
INNTEKT AV EGET ARBEID											
TELLINGSKRETS OG KJØNN	I ALT	NÆRING							PEN- SJON, TRYGD	FOR- MUE, LAN, STI- PEND M.V.	HUSAR- BEID I HJEM- MET, FORSØR- GET
		I ALT	JORD- SKOG- BRUK, M.V., HVAL- FANGST	INDU- STRI- M.V., BYGGE- OG ANL. VIRK- SOMHET	VARE- HANDEL	SAM- FERD- SEL	TJEN- ESTE- YTENDE NÆR- INGER	UOPP- GITT			
SPREDTBYGDE KRETSE I ALT ..	2 661	1 202	247	599	77	133	146	-	647	34	778
MENN .....	1 375	975	200	547	34	119	75	-	296	27	77
KVINNER .....	1 286	227	47	52	43	14	71	-	351	7	701
01 KJØLLBRØNN/LINDHEIM ..	155	73	35	23	5	2	8	-	44	5	33
MENN .....	84	59	28	22	3	1	5	-	20	4	1
KVINNER .....	71	14	7	1	2	1	3	-	24	1	32
02 MO .....	183	87	24	38	8	5	12	-	43	1	52
MENN .....	97	72	20	36	4	5	7	-	19	1	5
KVINNER .....	86	15	4	2	4	-	5	-	24	-	47
04 RINDE .....	156	76	10	38	7	12	9	-	24	1	55
MENN .....	80	61	10	32	3	12	4	-	12	-	7
KVINNER .....	76	15	-	6	4	-	5	-	12	1	48
05 HOLTANE .....	158	77	16	44	6	4	7	-	24	5	52
MENN .....	84	61	8	41	2	4	6	-	10	5	8
KVINNER .....	74	16	8	3	4	-	1	-	14	-	44
06 FARSTJØ .....	176	78	14	46	1	12	5	-	47	2	49
MENN .....	89	64	11	42	-	10	1	-	18	1	6
KVINNER .....	87	14	3	4	1	2	4	-	29	1	43
08 STRAND .....	309	139	7	96	4	13	19	-	68	2	100
MENN .....	162	122	7	86	4	12	13	-	30	2	8
KVINNER .....	147	17	-	10	-	1	6	-	38	-	92
11 GOFJELL .....	163	74	5	51	3	8	7	-	38	2	49
MENN .....	84	63	5	47	2	7	2	-	16	2	3
KVINNER .....	79	11	-	4	1	1	5	-	22	-	46
12 FOSSING .....	97	43	5	36	-	1	1	-	26	2	26
MENN .....	60	40	5	33	-	1	1	-	17	2	1
KVINNER .....	37	3	-	3	-	-	-	-	9	-	25
13 LANGØY/GUMØY .....	97	46	14	18	3	7	4	-	28	-	23
MENN .....	54	39	12	17	3	5	2	-	12	-	3
KVINNER .....	43	7	2	1	-	2	2	-	16	-	20
14 JOMFRULAND .....	76	30	14	4	2	7	3	-	26	-	20
MENN .....	35	25	12	4	1	7	1	-	9	-	1
KVINNER .....	41	5	2	-	1	-	2	-	17	-	19
15 BRATØY/SKATØY/BÆRØY ..	198	69	25	24	4	7	9	-	58	5	66
MENN .....	101	59	24	22	1	6	6	-	30	3	9
KVINNER .....	97	10	1	2	3	1	3	-	28	2	57
20 TATØY .....	37	15	2	8	2	2	1	-	15	-	7
MENN .....	15	9	1	6	-	2	-	-	6	-	-
KVINNER .....	22	6	1	2	2	-	1	-	9	-	7
21 KALSTAD/VALBERG/RØRVIK	436	209	15	120	19	26	29	-	77	4	146
MENN .....	225	164	12	107	9	22	14	-	42	3	16
KVINNER .....	211	45	3	13	10	4	15	-	35	1	130
22 MYRA .....	191	70	14	20	7	14	15	-	73	2	46
MENN .....	90	52	12	20	1	12	7	-	32	1	5
KVINNER .....	101	18	2	-	6	2	8	-	41	1	41
23 STØLE .....	111	54	22	19	4	5	4	-	33	1	23
MENN .....	58	42	16	18	1	5	2	-	13	1	2
KVINNER .....	53	12	6	1	3	-	2	-	20	-	21
24 LEVANG .....	118	62	25	14	2	8	13	-	23	2	31
MENN .....	57	43	17	14	-	8	4	-	10	2	2
KVINNER .....	61	19	8	-	2	-	9	-	13	-	29
UTEN FAST BOPEL I ALT .....	28	4	-	2	-	1	-	1	21	2	1
MENN .....	17	3	-	2	-	1	-	-	13	1	-
KVINNER .....	11	1	-	-	-	-	-	1	8	1	1

TABELL 17. HOVEDTALL FOR HUS OG BEBODDE BOLIGER I DE ENKELTE TELLINGSKRETSET

TELLINGSKRETS	HUS				BEBODDE BOLIGER							BO-SAT-TE PR. ROM
	I ALT	AV DISSE:			I ALT	AV DISSE MED:						
		VAN.HUS TILKN. GARDS- DRIFT, FRITTL. ENEBOL.	BYGGEGAR			INNLAGT VANN I HUSET	EGET OG EGET BAD	WC OG BAD	WC OG BAD ELLERS	EGET ELLER FELLES WC OG UTEN BAD	EGET ELLER FELLES BAD OG UTEN WC	
			1946- 1960	1961- 1970								
KOMMUNEN I ALT .....	2 800	2 114	667	508	3 464	3 215	1 747	189	405	120	0,7	
TETTBYGDE KRETSET I ALT ...	1 794	1 200	439	328	2 336	2 241	1 323	161	378	39	0,7	
03 KIL .....	140	116	45	11	163	154	78	11	23	5	0,6	
07 VADFOSS .....	83	64	21	4	102	96	27	6	4	4	0,6	
09 HELLE I SANNDAL .....	98	86	29	36	105	91	61	3	-	5	0,7	
10 HELLE I SKATØY .....	60	53	21	6	65	54	30	2	4	2	0,6	
16 KALSTADKILEN .....	124	105	29	35	142	139	81	7	6	6	0,6	
17 RØRVIK .....	142	99	15	120	171	170	162	2	4	1	0,7	
19 TATØY/FURUHOLMEN .....	88	83	11	7	93	53	19	2	7	4	0,8	
25 TALLAKSHAVNA .....	109	83	28	5	132	128	73	8	35	1	0,6	
26 MAISTANGEN .....	58	20	38	4	110	110	88	3	11	-	0,8	
27 BJORNSBORGBAKKEN .....	151	91	20	77	194	192	130	21	25	2	0,7	
28 SANDASEN .....	17	14	5	-	20	18	10	-	4	-	0,7	
29 STILNESTANGEN .....	41	20	4	-	60	60	23	14	15	1	0,6	
30 HOVEDBYEN .....	159	49	4	1	248	248	109	19	85	-	0,6	
31 SMEDSBUKTA .....	72	49	10	1	95	94	31	6	35	-	0,6	
32 LØKKA .....	143	93	26	1	199	199	98	18	54	3	0,6	
33 BJORNEBYEN .....	195	99	109	12	280	280	228	27	14	5	0,7	
34 ØYA .....	114	76	24	8	157	155	75	12	52	-	0,6	
SPREDTBYGDE KRETSET I ALT .	1 006	914	228	180	1 128	974	424	28	27	81	0,6	
01 KJØLLBRØNN/LINDHEIM ..	56	53	5	4	64	57	23	1	1	1	0,6	
02 MO .....	69	62	16	22	78	76	41	2	1	10	0,6	
04 RINDE .....	55	47	13	15	66	64	43	4	8	3	0,6	
05 HOLTANE .....	53	48	13	5	64	61	17	-	1	13	0,6	
06 FARSTJØ .....	65	57	16	1	77	66	28	1	-	5	0,6	
08 STRAND .....	120	100	30	13	137	115	55	5	4	8	0,7	
11 GOFJELL .....	66	64	17	15	72	53	26	1	1	2	0,7	
12 FOSSING .....	34	31	8	2	39	25	2	-	1	1	0,6	
13 LANGØY/GUMØY .....	38	37	4	5	41	32	7	2	1	3	0,6	
14 JOMFRULAND .....	34	34	8	6	37	33	8	-	-	6	0,6	
15 BRATØY/SKATØY/BERØY ..	82	76	13	6	90	72	5	1	1	7	0,6	
20 TATØY .....	18	18	1	-	19	7	4	-	1	1	0,5	
21 KALSTAD/VALBERG/RØRVIK	158	137	50	59	180	167	118	11	5	7	0,8	
22 MYRA .....	66	64	15	12	68	59	32	-	-	7	0,7	
23 STØLE .....	43	41	10	8	45	40	2	-	2	2	0,6	
24 LEVANG .....	49	45	9	7	51	47	13	-	-	5	0,5	

## a. KRETSFORTEGNELSE

Krets- nr.	Navnet på kretsen	Krets- type <sup>1)</sup>	Omfang (Eiendommer med bebodde hus)
0	Uten fast bopel	0	..
1	Kjøllbrønn/Lindheim	S	Gnr. 72 bnr. 3, 4, 7, 9, 14, 16, 19, 24-26, 28, 30, 31, 41, og 52, gnr. 73-79.
2	Mo	S	Gnr. 57-62, gnr. 63 bnr. 1, 6, 8, 9, 32, 61, 70, 72, 73, 86, 90 og 91, gnr. 64 bnr. 16.
3	Kil	T	Se vedlegg 3.
4	Rinde	S	Gnr. 63 bnr. 19/20 og 67, gnr. 64 bnr. 1, 6, 55 og 61, gnr. 65 bnr. 7, 9, 11-13, 16, 34, 39, 42, 44, 55, 57, 59, 61, 65, 68, 72, 74, 98, 102, 106, 107, 120, 121, 124, 128, 130, 140, 141, 146, 148, 157, 158, 161, 162, 166, 189 og 212, gnr. 66, gnr. 67 bnr. 1, 7, 8 og 11, gnr. 72 bnr. 1, 37 og 38.
5	Holtane	S	Gnr. 49, gnr. 50 bnr. 2, gnr. 51, 52, gnr. 53 bnr. 1 Gjerde, 2, 7, 11, 15, 21, 23, 25, 27 og 28, gnr. 54-56, gnr. 65 bnr. 14.
6	Farsjø	S	Gnr. 43-48, gnr. 50 bnr. 1 og 3, gnr. 53 bnr. 1 Rek-viktangen, 4, 6, 12-14, 16, 17, 19 og 26.
7	Vadfoss	T	Se vedlegg 3.
8	Strand	S	Gnr. 64 bnr. 56, gnr. 65 bnr. 18, 19 og 20, gnr. 67 bnr. 4, 5, 9 og 10, gnr. 68, 69, gnr. 70 bnr. 1, 9, 21, 23, 26, 27, 44, 50 og 75, gnr. 71. Unntatt bnr. under krets 7.
9	Helle i Sannidal	T	Se vedlegg 3.
10	Helle i Skåtøy	T	Se vedlegg 3.
11	Gofjell	S	Gnr. 16, 17, gnr. 18 bnr. 11, gnr. 23, 28, gnr. 70 bnr. 110 og 138. Unntatt bnr. under krets 10.
12	Fossing	S	Gnr. 18 bnr. 1, 4, 6, 7, 15, 18 og 23-25, gnr. 19-22.
13	Langøy/Gumøy	S	Gnr. 24 og 25.
14	Jomfruland	S	Gnr. 26, 27, 29, gnr. 30 bnr. 95.
15	Bråtøy/Skåtøy/Bærøy	S	Gnr. 30 bnr. 1, 2, 4, 5, 8, 15, 17, 19, 23, 27-31, 32, 34, 36, 37, 39-41, 48, 52-55, 70/71, 73, 75, 78, 81, 83, 84, 88, 91, 92, 106, 113, 115, 124, 128, 131, 133, 138, 143, 145, 155, 162, 169, 180, 201, 247, 248, 250, 251, 263, 280, 284, 291, 292, 300-302, 327, 398, 410, 439, 452, 499 og 513, gnr. 31.
16	Kalstadkilen	T	Se vedlegg 3.
17	Rørvik	T	Se vedlegg 3.
19	Tåtøy/Furuholmen	T	Se vedlegg 3.
20	Tåtøy	S	Gnr. 12 bnr. 1, 2, 5, 24, 25, 50, 52, 55, 57, 58, 75, 127, 154, 205, 240, 244, 260 og 385.

1) T = Tettbygd krets. S = Spredtbygd krets.

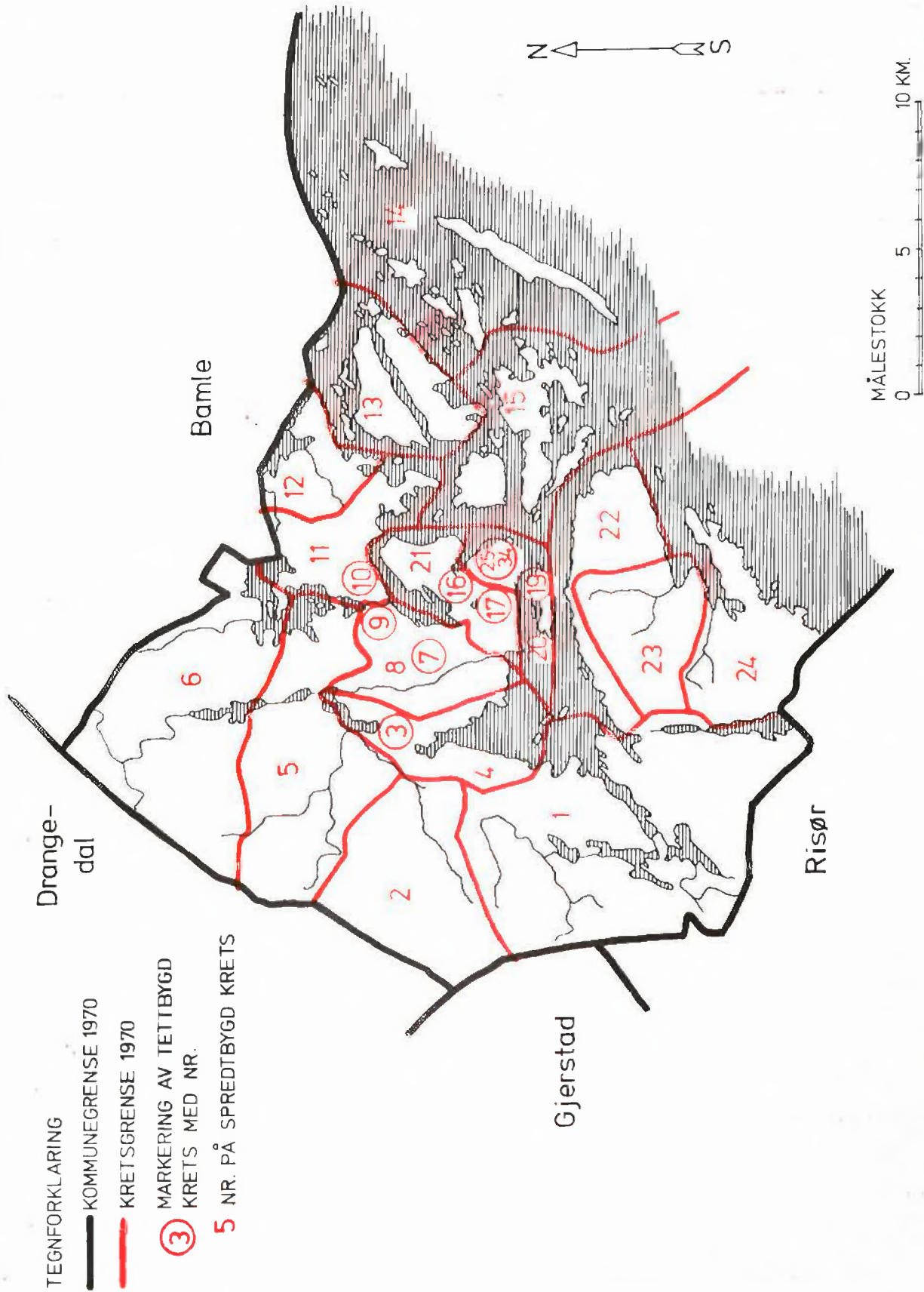
## a. KRETSTFORTEGNELSE (forts.)


Krets- nr.	Navnet på kretsen	Krets- type	Omfang (Eiendommer med bebodde hus)
21	Kalstad/Valberg/ Rørvik	S	Gnr. 12 bnr. 27, 186, 187, 191, 194, 196, 207, 265, 275, 276, 296, 299, 306, 313, 317, 320, 324, 333, 347, 348, 349, 354, 362, 363, 402-405, 409, 414, 450-452, 462, 481, 487, 493, 520, 521, 531, 533, 536, 537, 539, 541, 547-550, 572, 580, 706 og 727, gnr. 13 og 14. Unntatt bnr. under krets 16 og 19.
22	Myra	S	Gnr. 2 og 9-11.
23	Støle	S	Gnr. 1, 3-5, gnr. 6 bnr.1, gnr. 8.
24	Levang	S	Gnr. 6 bnr. 3, 6, 7, 11, 12, 17-20, 30, 31, 42, 47, 60, 66, 87, 105, 123 og 218, gnr. 7.
25	Tallakshavna	T	Havna (gnr. 41).
26	Maistangen	T	Maistanga (gnr. 38).
27	Brønnsborgbakken	T	Bakken (gnr. 35).
28	Sandåsen	T	Sandåsen (gnr. 37).
29	Stilnestangen	T	Tangen (gnr. 36).
30	Hovedbyen	T	Hovedbyen (gnr. 32).
31	Smedsbukta	T	Smedsbukta (gnr. 40).
32	Løkka	T	Løkka (gnr. 39).
33	Biørnebyen	T	Biørnebyen (gnr. 42).
34	Øya	T	Øya (gnr. 33).

## b. INNDELINGEN I SOGN PR. 1. NOVEMBER 1970

Navnet på sognet	Omfang (tellingskretsnr.)	Navnet på sognet	Omfang (tellingskretsnr.)
Sannidal	1- 9	Kragerø	25-34
Skåtøy	10-24		

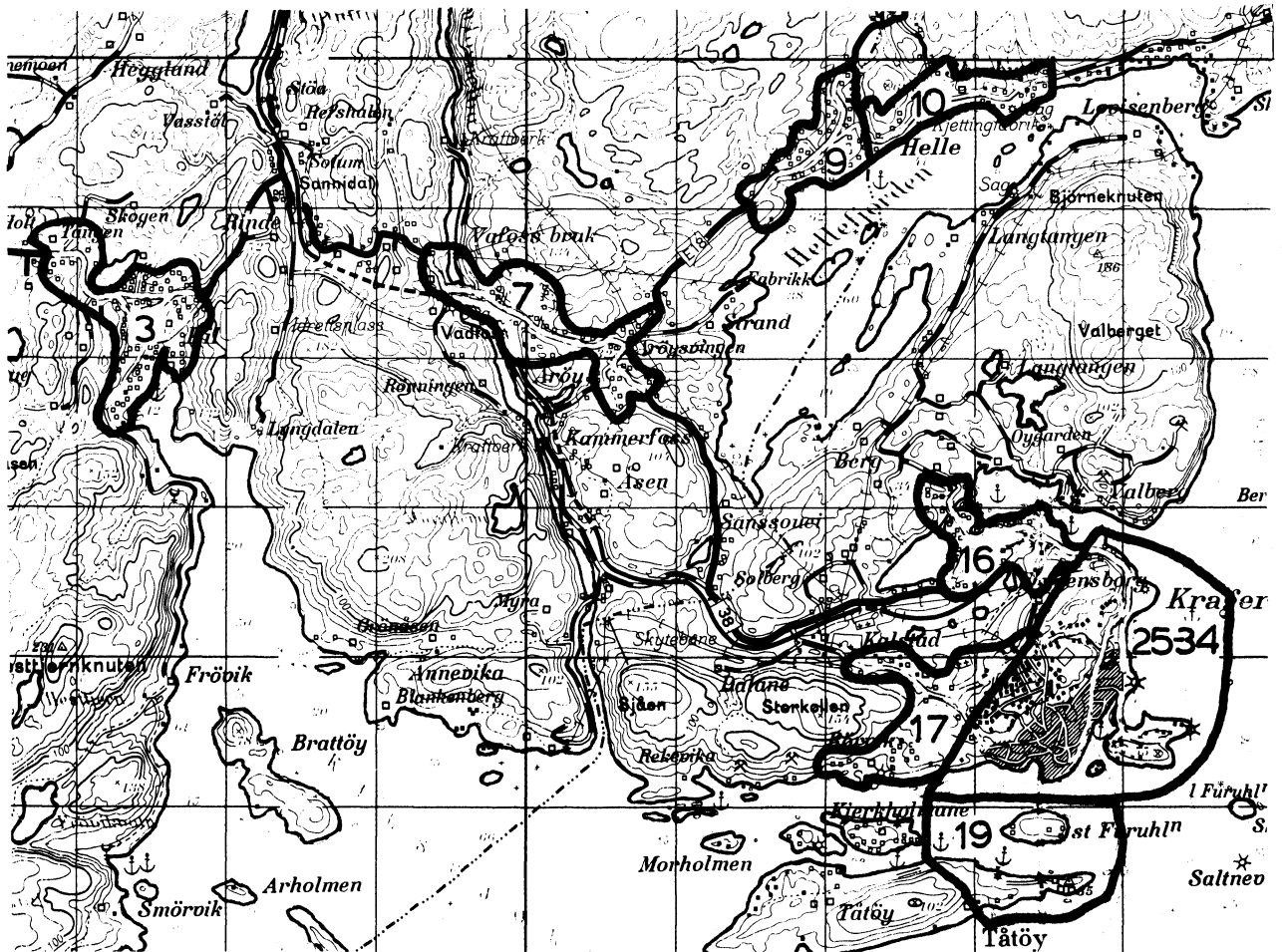
## 0815 KRAGERØ





# 0815 KRAGERØ

## TETTBYGDE KRETSER



MÅLESTOKK 1: 50 000

0 1 2 3 KM.



### TEGNFORKLARING

— KRETSGRENSE 1970

3 NR. PÅ TETTBYGD KRETS

Med samtykke fra Norges Geografiske Oppmåling er N G O's kartmateriale brukt som kartgrunnlag.