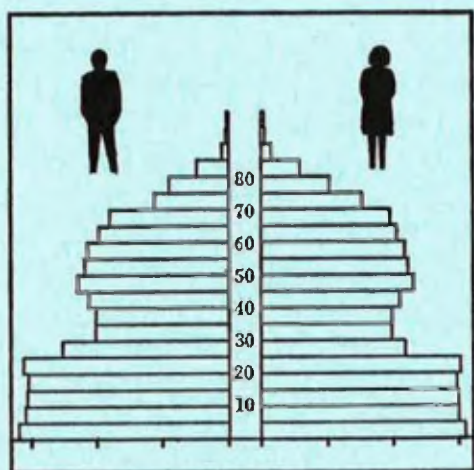


STATISTISKE KOMMUNEHEFTER



# FOLKE- OG BOLIGTELLING

1. NOVEMBER 1970

1539 **RAUMA**

STATISTISK SENTRALBYRÅ  
OSLO


STATISTISKE KOMMUNEHEFTER



FOLKE- OG BOLIGTELLING  
1. NOVEMBER 1970

1539 RAUMA

STATISTISK SENTRALBYRÅ  
OSLO 1974



## FORORD

Den første statistikken utarbeidd på grunnlag av oppgaver til folketellingen i 1970, ble publisert i desember 1971 i heftet "Folkemengden etter alder og ekteskapelig status, 31. desember 1970".

I serien Statistiske kommunehefter legger Statistisk Sentralbyrå fram de viktigste resultater fra Folke- og bolig telling 1970 for hver enkelt kommune. Heftene vil bli utgitt fra midten av 1972 til siste halvdel av 1973. Da kontrollen av tellingsoppgavene ikke er avsluttet når kommuneheftene utarbeides, er tallene i disse heftene foreløpige.

Endelige tall for hele landet vil bli publisert i 6 hefter som ventes å bli utgitt i 1974. Disse publikasjonene vil også inneholde tabeller med geografiske fordelinger. I tillegg til de tabellene som blir trykt, vil det bli utarbeidd tabeller med mer detaljert statistikk. På grunnlag av tellingsresultatene vil det videre bli utarbeidd et bosettingskart og flere større spesialartikler.

Professor Hallstein Myklebost, Geografisk Institutt, Universitetet i Oslo, har vært Byråets konsulent i arbeidet med kretsinnstillingen.

Statistisk Sentralbyrå, Oslo, 2. mai 1972

Petter Jakob Bjerve

---

Einar Jensen

The first part of the document discusses the importance of maintaining accurate records of all transactions. It emphasizes that proper record-keeping is essential for the integrity of the financial system and for the ability to detect and prevent fraud. The text outlines the various methods used to collect and analyze data, including the use of statistical techniques and computerized systems. It also highlights the need for regular audits and the role of independent organizations in ensuring the reliability of the information.

The second part of the document focuses on the challenges faced by the financial system in the current environment. It discusses the impact of global economic conditions and the need for international cooperation to address these challenges. The text also touches upon the importance of transparency and the role of regulatory bodies in maintaining the stability of the financial system. Finally, it concludes with a call for continued research and innovation to improve the efficiency and effectiveness of financial services.

### CONCLUSION

In conclusion, the document underscores the critical role of sound financial practices in the success of any organization. It calls for a commitment to high standards of accuracy, transparency, and ethical conduct. By adhering to these principles, organizations can build trust, ensure compliance, and ultimately achieve their long-term goals.

## INNHOOLD

	Side
Prinsipper og definisjoner .....	7
1. Omfanget av Folke- og bolig telling 1970 .....	7
2. Definisjon av personkjennemerker .....	7
3. Definisjon av familie- og husholdningstype .....	10
4. Definisjon av hus og bolig og hus- og boligkjennemerker .....	11
5. Inndelingen i tellingskretser .....	13
6. Merknader til tabell 1 .....	14
Tabeller	
1. Folkemengden ved folketellingene 1801-1970 .....	16
2. Folkemengden etter kjønn og inntektstakernes viktigste kilde til livsopphold og næring ...	16
3. Personer 16 år og over etter yrkesaktivitet, kjønn og alder .....	16
4. Personer 16 år og over med minst 100 arbeidstimer etter yrkesstatus, arbeidstid, kjønn og næring/yrkesområde .....	17
5. Personer 16-69 år etter yrkesaktivitet, kjønn og høyeste utdanning .....	18
6. Yrkesaktive, skoleelever og studenter 16 år og over etter kjønn og arbeids-/skole-/studie- sted pr. 1. november 1970 .....	19
7. Familier og personer etter familietype og husholdningstype .....	19
8. Personer 16 år og over med egen bolig etter alder, ekteskapelig status og kjønn .....	19
9. Hus, boliger, rom og bosatte etter hustype .....	20
10. Beboede boliger etter hustype og byggeår, og hus, rom og bosatte etter husets byggeår ...	20
11. Beboede boliger etter hustype og tallet på rom, og bosatte etter tallet på rom i boligen .	20
12. Beboede boliger, rom og bosatte etter boligtetthet .....	21
13. Beboede boliger, rom og bosatte etter boligens utstyr .....	21
14. Beboede boliger, rom og bosatte etter eier-/leierforholdet til boligen .....	21
15. Folkemengden etter alder, kjønn og tellingskrets .....	22
16. Personer 16 år og over etter viktigste kilde til livsopphold, næring, kjønn og tellings- krets .....	23
17. Hovedtall for hus og beboede boliger i de enkelte tellingskretser .....	25
Vedlegg	
1 a. Kretsfortegnelse .....	27
1 b. Inndelingen i sogn pr. 1. november 1970 .....	28
1 c. Oversikt over endringene i kommuneinndelingen mellom tellingen i 1960 og tellingen i 1970 .....	28
2. Kartskisse over kretsinnndelingen .....	29
3. Oversiktskart over tettbygde kretser .....	31

### Standardtegn

- .. Oppgave mangler
- : Tall kan ikke offentliggjøres
- Null



## PRINSIPPER OG DEFINISJONER

## 1. OMFANGET AV FOLKE- OG BOLIGTELLING 1970

Folketellingen omfatter alle personer (også utenlandske statsborgere) som ifølge Forskrifter av 20. januar 1970 om ordningen og føringen av folkeregistrene, var registrert som bosatt i Norge på tellingstidspunktet den 1. november 1970.

I boligteellingen har en med alle hus og privatboliger (privatleiligheter m.v.) hvor minst én person var registrert bosatt den 1. november 1970. Hus og boliger som var ubebodd eller som var bebodd bare av midlertidig tilstedeværende (f.eks. ugifte personer som oppholdt seg utenom foreldrenes hjem på grunn av studier), omfattes således ikke av tellingen. Heller ikke er boliger for forpleide i aldershjem, pleiehjem og barnehjem og for losjerende i pensjonater, hoteller o.l. med. Hus hvor alle eller en del av de registrert bosatte var forpleide eller losjerende, er derimot inkludert.

I avsnitt 2 er det gjort nærmere rede for bostedsbegrepet (det sted som en person skal regnes som bosatt) og i avsnitt 4 for hus- og boligbegrepet.

## 2. DEFINISJON AV PERSONKJENNERKER

Når ikke annet er nevnt, refererer personopplysningene seg til den 1. november 1970.

*Bosted*

Den enkelte person er i tellingen regnet å ha sitt bosted i den kommune og i den bolig hvor vedkommende var registrert som bosatt den 1. november 1970 ifølge forskriftene om ordningen og føringen av folkeregistrene. Hovedregelen er her at en person skal registreres som bosatt der hvor vedkommende regelmessig tar sin døgnhvile. De viktigste registreringsreglene er ellers:

Bostedsforhold	Skal registreres som bosatt i
Gift person som p.g.a. arbeid, studier, avtjening av verneplikt e.l. oppholder seg utenom ektefellenes felles bolig	Ektefellenes felles bolig
Ugift person som p.g.a. studier, skolegang eller avtjening av verneplikt oppholder seg utenom foreldrenes/forsørgers bolig	Foreldrenes/forsørgers bolig
Ugift person med eget arbeid og som vanligvis ikke bor hos foreldre/forsørger	Boligen der personen vanligvis bor
Person som p.g.a. ferie, besøk hos kjente, forretningsreise e.l. er fraværende fra boligen der vedkommende vanligvis bor	Boligen der personen vanligvis bor
Person som er forpleid i barnehjem, aldershjem, pleiehjem eller er satt bort i privat pleie	Barnehjemmet, aldershjemmet, pleiehjemmet eller boligen hvor personen er i pleie. (På grunn av registreringsvanker er imidlertid en del personer som var anbrakt i pleiehjem, registrert som bosatt i privatbolig på tellingstidspunktet.)
Person som er innlagt på sykehus eller anbrakt på arbeidsskole, arbeidsanstalt eller i fengsel	Boligen der personen var bosatt før innleggelsen eller anbringelsen

Personer som ikke kan henføres til en bestemt bolig, er regnet til gruppen "Uten fast bopel". Av registreringstekniske grunner har en imidlertid i tellingen også måttet ta med enkelte personer med fast bosted i denne gruppen. Personer uten fast bopel er som regel registrert som bosatt i den kommunen hvor de sist hadde fast bosted.



I det følgende er begrepet "Bosatt" brukt i samme betydning som begrepet "Registrert bosatt". Det er ikke som ved tidligere tellinger, hentet inn opplysninger om midlertidig bosted. Fra 1970-tellingen kan det derfor ikke gis oppgaver over den tilstedeværende befolkning.

#### *Alder*

I fordelingene etter alder er den enkelte person gruppert etter alder pr. 31. desember 1970 (1970 minus fødselsår), og ikke som ved tidligere tellinger etter alder på tellingstidspunktet.

#### *Ekteskapelig status*

Det er brukt fire hovedgrupperinger etter ekteskapelig status, nemlig ugifte, gifte, separerte og før gifte. Som før gifte er regnet skilte, enker og enkemenn.

#### *Utdanning*

Opgavene over utdanning omfatter enkeltutdanninger på heltid av minst 5 måneders normal varighet og deltidsutdanninger av tilsvarende varighet. For personer med flere enkeltutdanninger, er den utdanning som har lengst samlet varighet (normal varighet av enkeltutdanningen tillagt varigheten av den forutdanning som kreves) regnet som høyeste utdanning. Av utdanninger med lik samlet varighet, er den som antas å være av størst yrkesmessig betydning, oppfattet som personens høyeste utdanning. Klassifiseringen er i samsvar med Standard for utdanningsgruppering (Statistisk Sentralbyrås Håndbøker, nr. 28). I tellingen er det imidlertid foretatt følgende tre-deling av standardens gymnasnivå (samlet utdanningsvarighet 10-12 år):

1. Utdanning på gymnasnivå I (10 år)
2. Utdanning på gymnasnivå II (11 år)
3. Utdanning på gymnasnivå III (12 år)

Videre er utvidet grunnskoleutdanning (10. frivillig år) i tellingen gruppert sammen med 9-årig grunnskole, mens den er skilt ut som egen gruppe under gymnasnivå i Standard for utdanningsgruppering.

#### *Yrkesaktivitet*

Som yrkesaktivitet er regnet alt arbeid mot vederlag, enten i form av lønn, inntekt av egen bedrift, naturalier e.l., inklusive arbeid som familiemedlem uten fast lønn i familiebedrift (f.eks. gårdsbruk, forretning m.v.), vernepliktstjeneste og tilsvarende plikttjeneste, men eksklusive husarbeid for egen familie.

I gruppen "Med yrkesaktivitet" er tatt med alle personer 16 år og over som utførte yrkesaktivitet i hele eller en del av perioden 1. november 1969 - 31. oktober 1970, også personer som begynte eller sluttet i arbeidslivet i denne perioden, deltidsarbeidere og elever og studenter som hadde hatt feriearbeid.

I tidligere tellinger er personer med inntekt av egen yrkesaktivitet som viktigste kilde til livsopphold, regnet til yrkesbefolkningen (personer med yrke). I disse tellingene avviker imidlertid definisjonen av yrkesaktivitet på enkelte punkter fra definisjonen som er gitt ovenfor. I 1970-tellingen er ikke en bestemt gruppe av personer regnet som yrkesbefolkning. Det er imidlertid gitt fordelinger etter viktigste kilde til livsopphold og etter arbeidstid.

#### *Viktigste kilde til livsopphold*

Personer 16 år og over er gruppert etter den kilde til livsopphold som var viktigst de siste 12 månedene før tellingstidspunktet.

Med inntekt av eget arbeid er ment inntekt av egen yrkesaktivitet.

"Pensjon, trygd" omfatter syketrygd, arbeidsløshetsstrygd, forsørgertrygd, uføretrygd, alderstrygd, yrkesskadetrygd, krigspensjon, bedriftspensjon o.l. Ektefeller som hadde hver sin pensjon som viktigste kilde til livsopphold, er begge gruppert under denne kilden til livsopphold. I disse tilfellene er således ikke den ene ektefellen regnet som forsørget eller å ha husarbeid i hjemmet som viktigste kilde til livsopphold.

Som formue, lån m.v. er også regnet føderåd, leieinntekt, forpaktningssinntekt, annen formuesinntekt og utbetalinger i samband med livsforsikring eller individuell pensjonsforsikring.

"Stipend m.v." omfatter foruten stipend, underhold fra andre enn privatpersoner (f.eks. stønader fra det offentlige, institusjoner eller bedrifter), unntatt pensjon og trygd.

I gruppen "Husarbeid i hjemmet, forsørget" er tatt med alle personer som ikke hadde en av kildene som er spesifisert foran, som den viktigste kilde til livsopphold.

#### *Inntektstaker/Ikke-inntektstaker*

Som inntektstakere er regnet personer 16 år og over med inntekt av eget arbeid; pensjon, trygd m.v.; formue, lån m.v. eller stipend m.v. som viktigste kilde til livsopphold. Tilsvarende er som ikke-inntektstakere regnet alle personer under 16 år og personer 16 år og over som under viktigste kilde til livsopphold er gruppert på "Husarbeid i hjemmet, forsørget". Husmødre som ikke var inntektstakere, er skilt ut som egen gruppe. Denne gruppen omfatter gifta kvinner 16 år og over med husarbeid i hjemmet som viktigste kilde til livsopphold.

I tabell 2 er ikke-inntektstakere gruppert etter samme kilde til livsopphold/næring som en inntektstaker i samme familie (definisjon av familieenheten er gitt i avsnitt 3). Denne inntektstakeren er valgt ut etter følgende prioritetsrekkefølge:

1. Mannlig ektefelle/far
2. Kvinnelig ektefelle/mor
3. Eldste sønn, nest eldste sønn osv.
4. Eldste datter, nest eldste datter osv.

Personer som tilhørte familie uten en eneste inntektstaker, er i tabell 2 gruppert under uopp-gitt kilde til livsopphold.

#### *Elever, studenter (tabell 5)*

Som elever og studenter er i tabell 5 regnet personer som i løpet av de siste 12 måneder før tellingstidspunktet, gikk på skole eller studerte, uten hensyn til andre aktiviteter som f.eks. yrkesaktivitet.

#### *Arbeidstid*

Oppgavene over arbeidstid gjelder perioden 1. november 1969 - 31. oktober 1970 og omfatter tid som er gått med til yrkesaktivitet. Tid som er brukt til skolearbeid, studier og husarbeid for egen familie, er således ikke inkludert. Personer som i perioden hadde mindre enn i alt én måneds sykefravær, og ellers - bortsett fra ferie - arbeidet full dag hele perioden, er regnet å ha hatt heldagsarbeid.

#### *Generelt om grupperingen etter næring, yrke og yrkesstatus*

Personer 16 år og over med yrkesaktivitet er gruppert på næring etter arten av virksomheten til den bedrift som den enkelte arbeidet i hele tiden eller lengst tid de siste 12 måneder før tellingstidspunktet. Disse personene er videre gruppert på det yrke og den yrkesstatus som de hadde hele tiden eller lengst tid i bedriften i 12-månedersperioden.

#### *Næring*

Næringsgrupperingen er foretatt etter 1960-utgaven av Standard for næringsgruppering i offentlig norsk statistikk (Statistisk Sentralbyrås Håndbøker, nr. 9). Denne standarden er i samsvar med International Standard Industrial Classification of All Economic Activities (ISIC), Rev. 1.

Med begrepet "Industri m.v." som er brukt i tabelldelen, er ment næringene bergverksdrift m.v., industri og kraft- og vannforsyning m.v. Videre er som "Samferdsel" regnet næringene sjøtransport og annen samferdsel. Samlegruppen "Tjenesteytende næringer" omfatter finansinstitusjoner, eien-domsdrift, offentlig administrasjon og forsvar, offentlig og privat tjenesteyting og personlig tjenesteyting. I tabell 4 er under "Annen tjenesteyting" tatt med næringsgrenene hotell- og restaurantdrift og vask, rensing og andre personlige tjenester.

#### *Yrke*

Yrkesgrupperingen er foretatt etter Standard for yrkesgruppering i offentlig norsk statistikk (utgitt av Arbeidsdirektoratet i 1965) som i prinsippet følger 1958-utgaven av International Standard Classification of Occupations (ISCO).

*Yrkesstatus*

I tellingen er det brukt følgende fire grupperinger etter yrkesstatus:

1. Ansatt
2. Selvstendig uten leid hjelp
3. Selvstendig med leid hjelp
4. Familienmedlem uten fast lønn i familiebedrift

Personer (også medeiere) som arbeide i firmaer organisert som aksjeselskap, andelslag eller annen selskapsform med begrenset ansvar, er alltid regnet som ansatte.

En person er regnet som selvstendig (med eller uten leid hjelp) dersom vedkommende drev firmaet alene for egen regning eller sammen med andre som medeier med ubegrenset ansvar (f.eks. i ansvarlig selskap). I de tilfelle hvor ektefeller arbeide i felles virksomhet (f.eks. gårdsbruk, forretning) som ikke var organisert som aksjeselskap e.l., er den ene ektefellen regnet som selvstendig og den andre som familiemedlem uten fast lønn i familiebedrift. Gruppen "Familie-medlem uten fast lønn i familiebedrift" omfatter ellers personer som arbeide i familie-virksomhet uten fast avtalt lønn og som verken var eier eller medeier i virksomheten. Et familiemedlem uten fast lønn kan imidlertid ha vederlag for arbeidet i form av kost og losji, andel av overskott e.l.

I tabell 4 er det gitt oppgaver over tallet på henholdsvis ansatte og selvstendige (med eller uten leid hjelp). Differansen mellom summer av disse tall og totaltall utgjør følgelig tallet på familiemedlemmer uten fast lønn i familiebedrift.

*Arbeids-/skole-/studiested*

Personer som pr. 1. november 1970 både hadde inntekt av eget arbeid og som gikk på skole eller studerte, er i tabell 6 gruppert som yrkesaktive og etter arbeidssted dersom arbeidstiden de foregående 12 månedene utgjorde minst 1 000 timer. I motsatt fall er de gruppert som skoleelever/studenter og etter skole-/studiested.

Som personer med annet arbeidssted er regnet personer som arbeide i flere kommuner, var til sjøs eller som arbeide i utlandet. Tilsvarende er personer som studerte i utlandet gruppert under annet studiested.

*Egen bolig*

Ektefeller som var bosatt i samme privatbolig og hvor minst én av ektefellene var boliginne-haver, er begge regnet å ha egen bolig. For øvrig er bare boliginnehaveren eller én av bolig-innehaverne gruppert under "Egen bolig". Forpleide i aldershjem, barnehjem og pleiehjem og losjerende i pensjonater og hoteller m.v. er aldri regnet å ha egen bolig.

Definisjon av begrepet "Boliginnehaver" er gitt i kapittel 4 under avsnittet "Eier-/leier-forhold".

## 3. DEFINISJON AV FAMILIE OG HUSHOLDNINGSTYPE

Grupperingene på familie og husholdningstype refererer seg til tellingstidspunktet den 1. november 1970.

*Familie*

Til én og samme familie er regnet:

1. Ektepar og eventuelle ugifte barn registrert bosatt i samme privatbolig, aldershjem, pleiehjem, pensjonat, hotell e.l.
2. Far/mor med ugifte barn registrert bosatt i samme privatbolig, aldershjem, pleiehjem, pensjonat, hotell e.l.
3. Hver enkelt person som ikke hører inn under noen av de to gruppene som er spesifisert ovenfor (bl.a. personer uten fast bopel). Disse personene danner således hver for seg egen familie (familie med én person).

I familier med ektepar er også tatt med eventuelle ugifte barn av bare den ene ektefellen og ugifte adoptivbarn og stebarn, men ikke fosterbarn.

Av reglene som er nevnt ovenfor, går det fram at personer (f.eks. ektefeller) som ikke var registrert bosatt i samme privatbolig, aldershjem, pleiehjem, pensjonat, hotell e.l., aldri er gruppert under samme familie. Videre går det fram at gifte, separerte, skilte, enker og enkemenn ikke i noe tilfelle er regnet til samme familie som foreldrene. Når f.eks. et ektepar bor sammen med en skilt datter, danner ektefellene egen familie og datteren egen familie. Ellers kan nevnes at ugifte søsken som har felles bolig, men hvor ingen av foreldrene er bosatt, hver for seg er regnet som særskilt familie.

#### *Husholdningstype*

Det er skilt mellom tre hovedtyper av husholdning, nemlig privathusholdning, felleshusholdning og annen husholdning.

Gruppen "Privathusholdning" omfatter personer som var registrert som bosatt i privatbolig. Denne husholdningstypen er videre splittet opp etter tallet på familier i husholdningen. Som husholdningsenhet er her regnet bolighusholdning (som omfatter alle bosatte i samme bolig) og ikke kosthusholdning som ved tidligere tellinger.

Til felleshusholdning er regnet forpleide som var registrert bosatt i aldershjem, barnehjem og pleiehjem og losjerende som var registrert bosatt i pensjonat, hotell e.l.

Betjeningspersonale bosatt ved felleshusholdninger er alltid gruppert under privathusholdning. Det samme gjelder militært personell som var bosatt i militærforlegning.

Annen husholdning omfatter personer uten fast bopel.

#### 4. DEFINISJON AV HUS OG BOLIG OG HUS- OG BOLIGKJENNEMERKER

Hus- og boligopplysningene refererer seg til den 1. november 1970.

##### *Hus*

Som eget hus er som hovedregel regnet bygg som fra kjeller til loft er atskilt fra andre bygg. Fra denne regelen er det gjort følgende to unntak:

1. Hver enkelt bolig i vertikalt delte tomannsboliger og i rekke, kjede, atrium og terrasse er alltid regnet som særskilt hus.

2. Selv om det fra kjeller til loft er skillevegg(er) uten gjennomgang, er henholdsvis horisontalt delte tomannsboliger som er bygd sammen i rekke e.l., og hver enkelt blokk regnet til ett og samme hus.

Som nevnt under avsnitt 1, omfatter tellingen alle hus hvor minst én person var registrert som bosatt den 1. november 1970.

##### *Bolig*

Til en bolig (leilighet m.v.) er som hovedregel regnet rom som er bygd (eller ombygd) til bruk for én person eller for flere personer med fellesskap i kost og løsj, og hvor det er adkomst til rommene (rommet) uten å måtte gå gjennom en annen bolig. Avgrensingen av boligenhetene er ellers foretatt etter følgende spesielle regler:

1. En hybel med egen inngang (utenfra eller fra korridor, oppgang e.l.) og som er bygd i tilknytning til en bolig, er regnet som særskilt bolig bare når hybelboeren (hybelboerne) selv holdt kosten.

2. Hybler uten egen inngang er ikke skilt ut som særskilte boliger.

3. I hybelbygg o.l. er hver enkelt hybel regnet som egen bolig, også i de tilfelle flere hybler har felles gang, hall, bad og/eller kjøkken.

4. I bygg for felleshusholdning, i hus som er bygd i tilknytning til slike bygg og i militærforlegninger er hybler o.l. for ansatte regnet som særskilte boliger. Likeledes er rom som ble brukt av en ansatt med ektefelle og eventuelle barn, regnet til én og samme bolig.

Med privatbolig er i tellingen ment boliger som ikke er bebodd av forpleide i aldershjem, barnehjem og pleiehjem eller av losjerende i pensjonater, hoteller o.l. Boliger for ansatte (f.eks. sykepleiere) ved felleshusholdninger er således regnet som privatboliger. Det samme gjelder boliger for befal m.v. i militærforlegninger.

Som nevnt under avsnitt 1, omfatter tellingen alle privatboliger hvor minst én person var registrert bosatt den 1. november 1970. Som betegnelse på disse boligene er i tabelldelen brukt "Bebodde boliger". For de enkelte hus som er med i tellingen, er det imidlertid hentet inn oppgaver over samlet tall på privatboliger (inkl. ubebodde boliger og boliger med bare midlertidig bosatte). Tallene på boliger i alt i tabell 9 gjelder disse boligene.

#### *Rom*

Oppgavene over tall på rom refererer seg til boliger som er med i tellingen, og omfatter beboelsesrom på 6 m<sup>2</sup> eller mer som kan nyttes året rundt. Bortsett fra i tabell 11, er også kjøkken på 6 m<sup>2</sup> eller mer inkludert. Entré, hall, bad, alkove, hems og rom som bare nyttes i næringsvirksomhet (f.eks. kontor) er ikke med.

#### *Bosatte*

Tallene på bosatte omfatter personer registrert som bosatt i privatboliger og således ikke personer som er regnet til felleleshusholdning og personer uten fast bopel.

#### *Hustype*

Som våningshus i tilknytning til gårdsdrift er - uansett hustype ellers - regnet hus hvor gårdbrukeren selv, forpakter eller kårfolk var bosatt, men ikke hus for gårdsarbeidere og hus på nedlagte bruk.

Hustypen "Frittliggende enebolig" omfatter hus med én bolig og med minst en halv meters avstand til nærmeste hus (unntatt garasje o.l.).

Til gruppen "Enebolig i rekke, kjede, atrium m.v." er også regnet husenhetene i vertikalt delte tomannsboliger.

Horisontalt delt tomannsbolig er hus med to vanlige leiligheter (som kan ha ulik størrelse) og hvor den ene leiligheten ligger i en etasje over den annen.

Hustypen "Annet småhus" omfatter hus med inntil 2½ etasjer (ekskl. underetasje), unntatt våningshus i tilknytning til gårdsdrift, eneboliger og horisontalt delte tomannsboliger. Hus som har én eller to vanlige leiligheter og hybelleilighet som er skilt ut som egen bolig, er også gruppert under denne hustypen.

Som blokk er regnet hus med 3 etasjer (ekskl. underetasje) eller mer.

Provisorisk boligbygg er hus m.v. som helt eller delvis er tatt i bruk til bolig for 10 år eller mindre (inkl. campingvogner, båter, telt, gammer o.l.).

Gruppen "Forretningsbygg m.v." omfatter hus hvor halvparten eller mindre av golvarealet nyttes til privatboliger, unntatt bygg for felleleshusholdning. Hus med to etasjer og hvor det er forretning i første etasje og bolig i annen etasje, er alltid gruppert under denne hustypen.

Som bygg for felleleshusholdning er regnet hus hvor det for bosatte og/eller midlertidig tilstedeværende er organisert felleleshusholdning. Hus i studentbyer o.l. er imidlertid aldri gruppert her. Av avgrensingsregler som det er gjort rede for under andre avsnitt, går det fram at oppgaver over tall på boliger, rom og bosatte i bygg for felleleshusholdning, bare omfatter privatboliger og rom og bosatte i disse boligene.

#### *Byggeår*

Som byggeår er for det enkelte hus regnet det år da minst halvparten av boligene i huset var ferdige til innflytning. Hus som er ombygd, er gruppert etter opprinnelig byggeår.

#### *WC, bad*

Boliger med eget wc/eget bad omfatter boliger med wc/bad som bare de bosatte i boligen har rett til å nytte, uten hensyn til om wc/bad ligger i eller utenfor boligen. Som boliger med felles wc/felles bad er regnet boliger som har wc/bad felles med en eller flere andre boliger.

#### *Eier-/leierforhold*

Personer med råderett over boligen som de er bosatt i (eier, leier den e.l.), er regnet som boliginnhavere.

Boliginnehavere (f.eks. medlemmer av borettslag) med aksje eller andel som gir borett til boligen, er alltid regnet som leieboere med aksje/andel, også i de tilfelle det er betalt innskott som er høyere enn pålydende verdi av aksjen/andelen.

Leieboere med innskott er boliginnehavere som har betalt innskott (f.eks. obligasjonsinnskott) for å leie boligen, men ikke leieboere som bare har betalt forskott på husleie.

Boliginnehavere som disponerer boligen vederlagsfritt eller som kårbolig, er regnet som leieboere.

En boliginnehaver er regnet å disponere boligen som tjenestebolig når den er stilt til disposisjon i samband med tjenesteforhold på vilkår av at boligen må fraflyttes når tjenesteforholdet opphører, uten hensyn til om det betales husleie eller ikke. Boliger som boliginnehaveren har aksje, andel eller innskott i, er imidlertid aldri regnet som tjenestebolig.

#### *Gjennomsnittstall*

Boliger pr. hus er lik tallet på privatboliger i hus som er med i tellingen (inkl. ubebodde boliger og boliger med bare midlertidig tilstedeværende) dividert med tallet på hus som er med i tellingen.

Bebodde boliger pr. hus er lik tallet på privatboliger som er med i tellingen dividert med tallet på hus som er med i tellingen.

Rom pr. bolig er lik tallet på rom (inkl. kjøkken på 6 m<sup>2</sup> eller mer) i privatboliger som er med i tellingen dividert med tallet på disse boligene.

Bosatte pr. bolig er lik tallet på bosatte i privatboliger dividert med tallet på privatboliger som er med i tellingen.

Bosatte pr. rom er lik tallet på bosatte i privatboliger dividert med tallet på rom (inkl. kjøkken på 6 m<sup>2</sup> eller mer) i privatboliger som er med i tellingen.

## 5. INNDELINGEN I TELLINGSKRETSE

For områder som i 1960 tilhørte herredskommune, er kretsinnstillingen foretatt av Byrådet og etter de samme retningslinjer som i 1960-tellingene. Følgende hovedregler er lagt til grunn for innstillingen:

1. En tellingskrets bør være mest mulig ensartet når det gjelder kommunikasjonsforhold, næringsstruktur og befolkningsutvikling.
2. Kretsgrensene må ikke skjære sogne- eller kommunegrensene.
3. En krets skal bestå enten bare av ett tettbygd strøk, del av tettbygd strøk eller av spredtbygd strøk. Som tettbygd strøk regnes områder med minst 200 bosatte på tellings- tidspunktet og hvor avstanden mellom bolighusene som regel ikke overstiger 50 meter. En hussamling som ligger mer enn 50 meter fra en tettbebyggelse, er imidlertid regnet som en del av det tettbygde strøket dersom hussamlingen naturlig hører sammen med tettbebyggelsen. Andre områder er regnet som spredtbygde strøk og er delt videre opp i tellingskretser.

I 1970-tellingene er det for områder som i 1960 tilhørte herredskommune, bare foretatt følgende endringer i kretsinnstillingen som da ble brukt:

1. Når regulering av kommune- eller sognegrensene førte til at en 1960-krets falt inn under mer enn én kommune eller ett sogn i 1970, er kretsen delt videre opp slik at kretsgrensene ikke skjærer kommune- eller sognegrensene.
2. Grensene for tettbygde strøk (og dermed for tettbygde kretser) er justert i samsvar med bosettingen pr. 1. november 1970 etter reglene for avgrensning av disse strøkene.
3. I de tilfelle avgrensningen i 1960-tellingene av spredtbygde kretser ikke var i samsvar med reglene for kretsinnstilling, er grensene justert i 1970-tellingene.

Innstillingen i tellingskretser av områder som i 1960 tilhørte bykommune, er foretatt av folke- registrene i samråd med kommunale myndigheter. I flere tilfelle er kretsinnstillingen for disse områdene ikke den samme som i 1960-tellingene. I begge tellingene er imidlertid grensene fastlagt slik at de ikke skjærer kommune- eller sognegrensene og at en krets består enten bare av tettbygd strøk eller bare av spredtbygd strøk (avgrenset etter reglene som er nevnt ovenfor).

Tettbygde strøk i områder som i 1960 tilhørte herredskommune, er vanligvis ikke delt opp i flere kretser. Byområder er imidlertid alltid regnet til flere kretser.

I vedlegg 1 a er det gitt en kretsfortegnelse, i vedlegg 2 en kartskisse over kretsinn-  
delingen og i vedlegg 3 et oversiktskart over én eller flere tettbygde kretser. En oversikt som  
viser hvilke tellingskretser som inngår i de enkelte sogn, er gitt i vedlegg 1 b.

#### 6. Merknader til tabell 1

I tabell 1 har en generelt sett tatt sikte på å gi tall tilbake til 1801 etter kommuneinn-  
delingen i 1970. Over et så langt tidsrom har det imidlertid skjedd så mange endringer at det for  
de fleste kommuner ikke kan gis en sammenlignbar tallserie for hele perioden.

I 1902 ble Grytten herred delt i to herreder - Grytten og Hen. I 1874 ble Eid og Vold herred  
delt i to herreder - Eid herred og Vold (senere Voll) herred. Mellom tellingen i 1960 og tellingen i  
1970 er herredene Grytten, Hen, Eid, Voll og en del av tidligere Veøy herred slått sammen til ett  
herred under navnet Rauma. Resten av Veøy er overført til Molde bykommune. I vedlegg 1 c er det  
gitt en oversikt som viser hvilke kommuner de enkelte tellingskretsene i 1970-tellingen tilhørte i  
1960.

TABELLER



1  
 TABELL 1. FOLKEMENGDEN VED FOLKETELLINGENE 1801-1970

ÅR	FOLKE- MENGDE	ÅR	FOLKE- MENGDE	ÅR	FOLKE- MENGDE	ÅR	FOLKE- MENGDE	ÅR	FOLKE- MENGDE	ÅR	FOLKE- MENGDE
1801 ..	..	1835 ..	..	1865 ..	..	1900 ..	..	1930 ..	..	1960 ..	8 290
1815 ..	..	1845 ..	..	1875 ..	..	1910 ..	..	1946 ..	..	1970 ..	8 031
1825 ..	..	1855 ..	..	1890 ..	..	1920 ..	..	1950 ..	8 118		

I SE MERKNADER TIL TABELL 1 PÅ SIDE 14

TABELL 2. FOLKEMENGDEN ETTER KJØNN OG INNTEKTSTAKERNES VIKTIGSTE KILDE TIL LIVSOPP HOLD OG NÆRING

VIKTIGSTE KILDE TIL LIVSOPP HOLD OG NÆRING	I ALT	MENN	KVIN- NER	INN- TEKTS- TAKERE	IKKE-INNTEKTSTAKERE				
					I ALT	HUS- MØDRE	ANDRE		
							I ALT	AV DISSE:	
								UNDER 16 ÅR	16-24 ÅR
I ALT .....	8 031	4 014	4 017	4 523	3 508	1 077	2 431	2 077	313
INNTEKT AV EGET ARBEID I ALT ..	6 573	3 416	3 157	3 261	3 312	1 018	2 294	1 984	291
JORDBRUK OG SKOGBRUK M.V. ....	1 045	568	477	567	478	135	343	290	51
FISKE M.V. OG HVALFANGST ....	30	21	9	21	9	6	3	2	1
INDUSTRI M.V. ....	2 152	1 100	1 052	1 077	1 075	322	753	668	81
BYGGE- OG ANLEGGSVIRKSOMHET .	866	505	361	333	533	169	364	326	36
VAREHANDEL .....	526	250	276	297	229	74	155	126	27
SAMFERDSEL .....	930	525	405	406	524	173	351	296	50
TJENESTEYTNDE NÆRINGER .....	1 015	441	574	554	461	139	322	273	45
UDPPGITT NÆRING .....	9	6	3	6	3	-	3	3	-
PENSJON, TRYGD .....	1 264	486	778	1 125	139	51	88	67	11
FORMUE, LAN M.V. ....	53	36	17	50	3	3	-	-	-
STIPEND M.V. ....	95	62	33	87	8	2	6	6	-
UOPPGITT .....	46	14	32	-	46	3	43	20	11

TABELL 3. PERSONER 16 ÅR OG OVER ETTER YRKESAKTIVITET, KJØNN OG ALDER

KJØNN OG ALDER	I ALT	UTEN YRKES- AKTI- VITET	MED YRKESAKTIVITET						
			I ALT	ARBEIDSTID I TIMER					UOPP- GITT
				UNDER 100	100- 499	500- 999	1 000 OG MER		
							I ALT	AV DISSE: HELDAGS- ARBEID	
I ALT .....	5 954	2 144	3 810	36	271	455	3 048	2 446	-
16-19 .....	600	257	343	6	73	58	206	150	-
20-24 .....	561	147	414	4	41	48	321	236	-
25-59 .....	3 201	747	2 454	16	118	245	2 075	1 718	-
60-66 .....	612	216	396	7	17	40	332	257	-
67-69 .....	242	139	103	-	9	18	76	62	-
70 CG OVER .....	738	638	100	3	13	46	38	23	-
MENN I ALT .....	2 909	539	2 370	12	95	156	2 107	1 851	-
16-19 .....	296	124	172	4	41	34	93	70	-
20-24 .....	297	34	263	-	27	25	211	149	-
25-59 .....	1 603	62	1 541	4	7	38	1 492	1 370	-
60-66 .....	289	44	245	2	5	18	220	190	-
67-69 .....	103	34	69	-	5	6	58	52	-
70 CG OVER .....	321	241	80	2	10	35	33	20	-
KVINNER I ALT .....	3 045	1 605	1 440	24	176	299	941	595	-
16-19 I ALT .....	304	133	171	2	32	24	113	80	-
AV DISSE: GIFTE ...	21	12	9	-	1	-	8	5	-
20-24 I ALT .....	264	113	151	4	14	23	110	87	-
AV DISSE: GIFTE ...	144	87	57	2	7	13	35	21	-
25-59 I ALT .....	1 598	685	913	12	111	207	583	348	-
AV DISSE: GIFTE ...	1 322	624	698	11	96	192	399	201	-
60-66 .....	323	172	151	5	12	22	112	67	-
67-69 .....	139	105	34	-	4	12	18	10	-
70 CG OVER .....	417	397	20	1	3	11	5	3	-

TABELL 4. PERSONER 16 ÅR OG OVER MED MINST 100 ARBEIDSTIMER ETTER YRKESSTATUS, ARBEIDSTID, KJØNN OG NÆRING/YRKESOMRADE

NÆRING/YRKESOMRADE	I ALT	AV DISSE:		MENN	KVIN- NER	ARBEIDSTID I TIMER					
		AN- SATTE	SELV- STEN- DIGE			100-999			1 000 OG MER		
						I ALT	MENN	KVIN- NER	I ALT	MENN	KVIN- NER
I ALT .....	3 775	2 700	642	2 359	1 416	727	252	475	3 048	2 107	941
-----											
NÆRING											
JORDBRUK .....	751	26	365	449	302	213	72	141	538	377	161
SKOGBRUK M.V. ....	6	6	-	6	-	1	1	-	5	5	-
FISKE M.V., HVALFANGST	21	8	12	19	2	2	:	:	19	:	:
BERGVERKSDRIFT M.V. ....	15	15	-	13	2	1	:	:	14	:	:
INDUSTRI .....	1 153	1 051	83	669	484	186	58	128	967	611	356
BYGGE- OG ANLEGGSVIRKS.	349	284	61	330	19	37	31	6	312	299	13
KRAFT-, VANNFORS. M.V. ....	29	29	-	28	1	3	:	:	26	:	:
VAREHANDEL .....	359	263	60	173	186	76	15	61	283	158	125
FINANSINSTITUSJONER ...	42	42	-	20	22	8	1	7	34	19	15
EIENDOMSDRIFT .....	-	-	-	-	-	-	-	-	-	-	-
SJØTRANSPORT .....	84	84	-	78	6	2	1	1	82	77	5
ANNEN SAMFERDSEL .....	344	320	22	287	57	37	24	13	307	263	44
OFF. ADM. OG FORSVAR ..	120	120	-	98	22	29	22	7	91	76	15
OFF. OG PRIV. TJ.YTING	320	302	14	152	168	68	13	55	252	139	113
LØNT HUSARBEID .....	35	35	-	-	35	10	-	10	25	-	25
ANNEN TJENESTEYTING ...	140	110	24	34	106	51	10	41	89	24	65
UOPPGITT .....	7	5	1	3	4	3	1	2	4	2	2
-----											
1											
YRKESOMRADE											
TEKNISK, VITENSKAPELIG, HUMANISTISK OG KUNST- NERISK ARBEID I ALT ...	201	189	10	105	96	42	10	32	159	95	64
TEKNISK ARBEID .....	17	17	-	17	-	3	3	-	14	14	-
MEDISINSK ARBEID .....	8	4	4	8	-	-	-	-	8	8	-
SYKEPLEIE- OG ANNET PLEIEARBEID .....	37	37	-	1	36	11	:	:	26	:	:
PEDAGOGISK ARBEID ...	92	91	1	49	43	17	2	15	75	47	28
ADM.- OG FORVALTNINGS- ARB., BEDR.- OG ORGANI- SASJONSLEDELSE I ALT ..	119	74	45	112	7	5	5	-	114	107	7
OFFENTLIG ADM.- OG FORVALTNINGSARBEID ..	13	13	-	13	-	1	1	-	12	12	-
BEDR. OG ORG.LEDELSE	106	61	45	99	7	4	4	-	102	95	7
KONTORARBEID .....	206	196	1	100	106	38	5	33	168	95	73
HANDELSARBEID I ALT ...	273	183	55	114	159	58	7	51	215	107	108
GROSSISTER OG DETALJISTER .....	52	-	52	43	9	-	-	-	52	43	9
HANDELSREISENDE- OG AGENTURARBEID .....	5	2	3	5	-	-	-	-	5	5	-
HANDELSARB. FRA KONT. OG DETALJHANDELSARB.	214	179	-	64	150	58	7	51	156	57	99
JORDBRUKS-, SKOGBRUKS- OG FISKEARBEID .....	782	43	378	479	303	216	75	141	566	404	162
GRUVE- OG SPRENGNINGS- ARBEID M.M. ....	14	14	-	14	-	-	-	-	14	14	-
TRANSPORT- OG KOMMUNI- KASJONSARBEID I ALT ...	337	315	21	307	30	25	21	4	312	286	26
VEGTRAFIKKARBEID ....	143	121	21	143	-	12	12	-	131	131	-
POST- OG TELEKOM.ARB.	45	45	-	16	29	5	1	4	40	15	25
INDUSTRI-, BYGGE- OG ANLEGGARBEID I ALT ...	1 430	1 303	108	981	449	211	103	108	1 219	878	341
JERN- OG MET.VAREARB.	105	93	12	100	5	11	11	-	94	89	5
ELEKTROARBEID .....	55	53	2	55	-	3	3	-	52	52	-
TREARBEID .....	231	190	41	230	1	25	:	:	206	:	:
NÆRINGSMIDDELARBEID .	31	27	3	27	4	6	2	4	25	25	-
KJEMISK PROSESSAR- BEID, TREFOREDLINGS- OG PAPIRARBEID .....	5	5	-	5	-	3	3	-	2	2	-
LASTE-, LOSSE- OG LAGERARBEID .....	73	72	-	71	2	14	:	:	59	:	:
SERVICEARBEID I ALT ...	360	332	23	99	261	112	9	103	248	90	158
SIVILT OVERVÅKNINGS- OG TRYGGINGSARBEID ..	5	5	-	5	-	-	-	-	5	5	-
HOTELL- OG RESTAU- RANTARBEID, HUSARBEID	130	124	4	25	105	40	5	35	90	20	70
VAKTMESTER- OG RENGJØRINGSARBEID ...	122	121	-	14	108	52	1	51	70	13	57
MILITÆRT ARBEID .....	46	46	-	46	-	16	16	-	30	30	-
UOPPGITT .....	7	5	1	2	5	4	1	3	3	1	2

1 BARE ET UTVALG AV YRKESOMRADER ER SPESIFISERT

TABELL 5. PERSONER 16-69 ÅR ETTER YRKESAKTIVITET, KJØNN OG HØYESTE UTDANNING

KJØNN OG HØYESTE UTDANNING	I ALT	UTEN YRKESAKTIVITET, ARBEIDST. UNDER 100 TIMER ELLER UOPPGITT		MED 100 ARBEIDSTIMER ELLER MER					1 000 TIMER OG MER	
		I ALT	AV DISSE: I ALT ELEVER, STU- DENTER	100-499 TIMER		500-999 TIMER		I ALT		AV DISSE: ELEVER, STU- DENTER
				I ALT	AV DISSE: ELEVER, STU- DENTER	I ALT	AV DISSE: ELEVER, STU- DENTER			
I ALT .....	5 216	1 539	311	3 677	258	95	409	83	3 010	
MENN I ALT .....	2 588	308	166	2 280	85	55	121	48	2 074	
UNGDOMSSKOLENIVA, 7-9 ÅR, I ALT ..	1 806	189	66	1 617	40	17	69	15	1 508	
7-ÅRIG FOLKESKOLE .....	907	101	7	806	9	-	31	-	766	
ALLMENT FAGFELT ELLERS .....	519	72	49	447	18	10	23	8	406	
ADMINISTRASJON OG ØKONOMI .....	128	3	3	125	3	1	3	-	119	
INDUSTRI, HÅNDVERK OG TEKNIKK ..	137	7	6	130	9	5	9	6	112	
SAMFERDSEL .....	10	1	-	9	1	1	-	-	8	
JORDBRUK, SKOGBRUK OG FISKE ....	95	5	1	90	-	-	2	-	88	
TJENESTEYTING OG FORSVAR .....	8	-	-	8	-	-	1	1	7	
GYMNASNIVA I, 10 ÅR, I ALT .....	438	74	68	364	30	24	27	19	307	
ALLMENT FAGFELT .....	293	61	58	232	26	23	20	15	186	
INDUSTRI, HÅNDVERK OG TEKNIKK ..	55	6	6	49	3	-	5	3	41	
SAMFERDSEL .....	28	2	-	26	1	1	-	-	25	
JORDBRUK, SKOGBRUK OG FISKE ....	41	2	2	39	-	-	1	-	38	
TJENESTEYTING OG FORSVAR .....	20	3	2	17	-	-	-	-	17	
GYMNASNIVA II,III, 11-12 ÅR, I ALT	223	34	31	189	15	14	20	10	154	
ALLMENT FAGFELT .....	102	28	28	74	12	12	11	8	51	
ADMINISTRASJON OG ØKONOMI .....	4	-	-	4	-	-	1	1	3	
INDUSTRI, HÅNDVERK OG TEKNIKK ..	81	4	3	77	3	2	7	1	67	
SAMFERDSEL .....	18	1	-	17	-	-	-	-	17	
HELSEVERN .....	-	-	-	-	-	-	-	-	-	
JORDBRUK, SKOGBRUK OG FISKE ....	7	-	-	7	-	-	1	-	6	
TJENESTEYTING OG FORSVAR .....	10	1	-	9	-	-	-	-	9	
UNIVERSITETS- OG HØGSKOLENIVA I, 13-14 ÅR, I ALT .....	72	3	1	69	-	-	5	4	64	
UNDERVISNING .....	28	2	-	26	-	-	2	2	24	
ADMINISTRASJON, ØKONOMI, SAMFUNNSVITENSKAP OG JUS .....	12	-	-	12	-	-	-	-	12	
NATURVITENSKAP OG TEKNIKK .....	28	-	-	28	-	-	3	2	25	
UNIVERSITETS-, HØGSKOLENIVA II,III OG FORSKERNIVA, OVER 14 ÅR, I ALT	38	-	-	38	-	-	-	-	38	
UNDERVISNING .....	13	-	-	13	-	-	-	-	13	
NATURVITENSKAP OG TEKNIKK .....	5	-	-	5	-	-	-	-	5	
UOPPGITT ELLER INGEN UTDANNING ...	11	8	-	3	-	-	-	-	3	
KVINNER I ALT .....	2 628	1 231	145	1 397	173	40	288	35	936	
UNGDOMSSKOLENIVA, 7-9 ÅR, I ALT ..	2 072	991	60	1 081	115	12	229	11	737	
7-ÅRIG FOLKESKOLE .....	1 090	550	4	540	41	1	127	-	372	
ALLMENT FAGFELT ELLERS .....	634	303	51	331	48	8	63	7	220	
ADMINISTRASJON OG ØKONOMI .....	148	52	3	96	8	2	16	4	72	
INDUSTRI, HÅNDVERK OG TEKNIKK ..	40	17	-	23	1	-	2	-	20	
HELSEVERN .....	15	6	-	9	1	-	3	-	5	
TJENESTEYTING OG FORSVAR .....	142	61	2	81	16	1	18	-	47	
GYMNASNIVA I, 10 ÅR, I ALT .....	399	190	71	209	34	20	44	20	131	
ALLMENT FAGFELT .....	358	174	68	184	30	20	41	20	113	
INDUSTRI, HÅNDVERK OG TEKNIKK ..	13	6	1	7	-	-	1	-	6	
SAMFERDSEL .....	9	2	-	7	1	-	-	-	6	
HELSEVERN .....	8	5	2	3	-	-	1	-	2	
TJENESTEYTING OG FORSVAR .....	6	1	-	5	2	-	1	-	2	
GYMNASNIVA II,III, 11-12 ÅR, I ALT	84	31	10	53	13	4	7	1	33	
ALLMENT FAGFELT .....	42	15	9	27	6	4	6	1	15	
ADMINISTRASJON OG ØKONOMI .....	3	-	-	3	-	-	-	-	3	
INDUSTRI, HÅNDVERK OG TEKNIKK ..	8	5	-	3	-	-	-	-	3	
HELSEVERN .....	20	6	-	14	7	-	1	-	6	
TJENESTEYTING OG FORSVAR .....	8	3	-	5	-	-	-	-	5	
UNIVERSITETS- OG HØGSKOLENIVA I, 13-14 ÅR, I ALT .....	50	10	3	40	7	1	4	1	29	
UNDERVISNING .....	30	5	2	25	3	1	3	1	19	
ADMINISTRASJON, ØKONOMI, SAMFUNNSVITENSKAP OG JUS .....	5	1	-	4	-	-	-	-	4	
UNIVERSITETS-, HØGSKOLENIVA II,III OG FORSKERNIVA, OVER 14 ÅR, I ALT	12	-	-	12	3	3	4	2	5	
UNDERVISNING .....	8	-	-	8	3	3	2	1	3	
ADMINISTRASJON, ØKONOMI, SAMFUNNSVITENSKAP OG JUS .....	-	-	-	-	-	-	-	-	-	
UOPPGITT ELLER INGEN UTDANNING ...	11	9	1	2	1	-	-	-	1	

1 BARE ET UTVALG AV FAGOMRÅDER ER SPESIFISERT UNDER DE ENKELTE UTDANNINGSNIVAER

TABELL 6. YRKESAKTIVE, SKOLEELEVER OG STUDENTER 16 ÅR OG OVER ETTER KJØNN OG ARBEIDS-/SKOLE-/STUDIESTED PR. 1. NOVEMBER 1970

ARBEIDS-/SKOLE-/STUDIESTED	I ALT	1			2		
		YRKESAKTIVE			SKOLEELEVER OG STUDENTER		
		I ALT	MENN	KVINNER	I ALT	MENN	KVINNER
I ALT .....	3 997	3 535	2 200	1 335	462	266	196
I KOMMUNEN .....	3 452	3 261	1 952	1 309	191	100	91
MOLDE .....	124	46	42	4	78	53	25
OSLO .....	55	14	12	2	41	25	16
ÅLESUND .....	28	9	9	-	19	11	8
VESTNES .....	18	17	15	2	1	1	-
TINGVOLL .....	16	-	-	-	16	9	7
TRONDHEIM .....	15	1	1	-	14	12	2
ANDRE KOMMUNER I FYLKET .....	49	29	27	2	20	11	9
ANDRE KOMMUNER UTEFOR FYLKET ...	91	18	10	8	73	40	33
ANNET STED .....	149	140	132	8	9	4	5

1 EKSKL. PERSONER SOM AVTJENTE VERNEPLIKTSTJENESTE OG YRKESAKTIVE SOM IKKE HAR OPPGITT ARBEIDSSTED  
2 EKSKL. SKOLEELEVER OG STUDENTER SOM IKKE HAR OPPGITT SKOLE-/STUDIESTED

TABELL 7. FAMILIER OG PERSONER ETTER FAMILIETYPPE OG HUSHOLDNINGSTYPE

HUSHOLDNINGSTYPE	I ALT		FAMILIER MED TO ELLER FLERE PERSONER							
	FAMI- LIER	PER- SONER	FAMI- LIER MED EN PER- SON	I ALT		EKTE- PAR UTEN UGIFTE BARN	EKTEPAR MED UGIFTE BARN		MODR ELLER FAR MED UGIFTE BARN	
				FAMI- LIER	PER- SONER		FAMI- LIER	PER- SONER	FAMI- LIER	PER- SONER
I ALT .....	3 155	8 031	1 128	2 027	6 903	575	1 277	5 339	175	414
PRIVATHUSHOLDNING I ALT .	3 020	7 893	996	2 024	6 897	572	1 277	5 339	175	414
MED EN FAMILIE .....	2 361	6 719	595	1 766	6 124	495	1 150	4 839	121	295
MED TO FAMILIER .....	530	1 003	296	234	707	68	117	463	49	108
MED FLERE FAMILIER .....	129	171	105	24	66	9	10	37	5	11
FELLESHUSHOLDNING .....	111	114	108	3	6	3	-	-	-	-
ANNEN HUSHOLDNING .....	24	24	24	-	-	-	-	-	-	-

TABELL 8. PERSONER 16 ÅR OG OVER MED EGEN BOLIG ETTER ALDER, EKTESKAPELIG STATUS OG KJØNN

EKTESKAPELIG STATUS OG KJØNN	I ALT	ALDER									
		16-19	20-24	25-29	30-39	40-49	50-59	60-69	70-79	80 OG OVER	
		PERSONER 16 ÅR OG OVER I ALT ...	5 954	600	561	460	700	942	1 099	854	520
AV DISSE: MED EGEN BOLIG .....	4 461	79	238	341	624	881	1 023	752	411	112	
MENN I ALT .....	2 909	296	297	247	342	458	556	392	233	88	
AV DISSE: MED EGEN BOLIG .....	2 095	10	72	162	292	429	516	364	196	54	
KVINNER I ALT .....	3 045	304	264	213	358	484	543	462	287	130	
AV DISSE: MED EGEN BOLIG .....	2 366	69	166	179	332	452	507	388	215	58	
UGIFTE I ALT .....	1 692	573	339	121	86	104	149	163	112	45	
AV DISSE: MED EGEN BOLIG .....	481	64	54	26	31	49	89	91	63	14	
MENN I ALT .....	896	290	224	82	59	56	78	61	38	8	
AV DISSE: MED EGEN BOLIG .....	196	7	15	10	22	29	44	40	23	6	
KVINNER I ALT .....	796	283	115	39	27	48	71	102	74	37	
AV DISSE: MED EGEN BOLIG .....	285	57	39	16	9	20	45	51	40	8	
GIFTE OG SEPARERTE I ALT .....	3 751	27	218	334	606	813	873	574	250	56	
AV DISSE: MED EGEN BOLIG .....	3 614	15	182	312	585	809	866	566	234	45	
MENN I ALT .....	1 875	6	73	163	283	397	458	309	151	35	
AV DISSE: MED EGEN BOLIG .....	1 807	3	57	151	270	395	455	307	142	27	
KVINNER I ALT .....	1 876	21	145	171	323	416	415	265	99	21	
AV DISSE: MED EGEN BOLIG .....	1 807	12	125	161	315	414	411	259	92	18	
FØR GIFTE I ALT .....	511	-	4	5	8	25	77	117	158	117	
AV DISSE: MED EGEN BOLIG .....	366	-	2	3	8	23	68	95	114	53	
MENN I ALT .....	138	-	-	2	-	5	20	22	44	45	
AV DISSE: MED EGEN BOLIG .....	92	-	-	1	-	5	17	17	31	21	
KVINNER I ALT .....	373	-	4	3	8	20	57	95	114	72	
AV DISSE: MED EGEN BOLIG .....	274	-	2	2	8	18	51	78	83	32	

TABELL 9. HUS, BOLIGER, ROM OG BOSATTE ETTER HUSTYPE

	PERMANENT BOLIGBYGG										PRO- VI- SOR- ISK BO- LIG- BYGG	FOR- RET- NINGS- BYGG M.V.	BYGG FOR FEL- LES- HUS- HOLD- NING	UOPP- GITT HUS- TYPE
	I ALT	VA- NINGS- HUS I TILKN. TIL GARDS- DRIFT	FRITT- LIGG- ENE- BOLIG	ENE- BOLIG REKKE, KJEDE, ATRIUM M.V.	ANNEN TALT ENE- BCLIG	HCRI- SON- TALT DELTA TC- MANN- BOLIG	ANNET SMÅHUS	BLOKK						
HUS .....	1 885	1 778	669	702	56	1	183	163	4	4	92	11	-	
BOLIGER I ALT ...	2 866	2 604	914	702	56	1	366	525	40	35	208	19	-	
AV DISSE: BEBODDE	2 666	2 448	856	702	56	1	343	459	31	16	184	18	-	
ROM .....	12 559	11 881	4 710	3 781	274	2	1 415	1 636	63	23	610	45	-	
BOSATTE .....	7 893	7 374	2 656	2 349	215	:	939	1 163	:	27	461	31	-	
BOLIGER PR. HUS .	1,5	1,5	1,4	1,0	1,0	1,0	2,0	3,2	10,0	8,8	2,3	1,7	-	
ROM PR. BOLIG ...	4,7	4,9	5,5	5,4	4,9	2,0	4,1	3,6	2,0	1,4	3,3	2,5	-	
BOSATTE PR. BOLIG	3,0	3,0	3,1	3,3	3,8	:	2,7	2,5	:	1,7	2,5	1,7	-	
BOSATTE PR. ROM .	0,6	0,6	0,6	0,6	0,8	:	0,7	0,7	:	1,2	0,8	0,7	-	

TABELL 10. BEBODDE BOLIGER ETTER HUSTYPE OG BYGGGEAR, OG HUS, ROM OG BOSATTE ETTER HUSETS BYGGGEAR

HUSETS BYGGGEAR	HUS	BEBODDE BOLIGER						ROM	BOSATTE	BOSATTE			
		I ALT	I PERMANENTE BOLIGBYGG			I	ANDRE BYGG			BE- BOD- DE BO- LIG- ER PR. HUS	ROM PR. BO- LIG	PR. BO- LIG	PR. ROM
		I ALT	I VÅNINGS- HUS I TILKN. TIL I ALT GARDS- DRIFT FRITTL. ENEBOLIGER	I ANDRE OG TC- MANN- BCLIGER OG SMÅHUS	I BLOKK- ER	I ANDRE BYGG							
I ALT .....	1 885	2 666	2 448	1 558	859	31	218	12 559	7 893	1,4	4,7	3,0	0,6
1900 OG FØR ....	422	513	504	477	27	-	9	2 752	1 506	1,2	5,4	2,9	0,5
1901-1910 .....	88	112	110	96	14	-	2	556	298	1,3	5,0	2,7	0,5
1911-1920 .....	110	148	143	103	40	-	5	712	446	1,3	4,8	3,0	0,6
1921-1930 .....	138	199	189	120	69	-	10	953	598	1,4	4,8	3,0	0,6
1931-1940 .....	147	202	191	112	79	-	11	997	546	1,4	4,9	2,7	0,5
1941-1945 .....	108	179	173	68	105	-	6	755	528	1,7	4,2	2,9	0,7
1946-1950 .....	192	350	302	109	184	9	48	1 442	956	1,8	4,1	2,7	0,7
1951-1960 .....	353	579	495	209	264	22	84	2 477	1 667	1,6	4,3	2,9	0,7
1961-1970 .....	323	380	337	260	77	-	43	1 895	1 336	1,2	5,0	3,5	0,7
UOPPGITT .....	4	4	4	4	-	-	-	20	12	1,0	5,0	3,0	0,6

TABELL 11. BEBODDE BOLIGER ETTER HUSTYPE OG TALLET PÅ ROM, OG BOSATTE ETTER TALLET PÅ ROM I BOLIGEN

TALLET PÅ ROM, EKSKL. KJØKKEN	BEBODDE BOLIGER						I ANDRE BYGG	BOSATTE	
	I ALT	I PERMANENTE BOLIGBYGG			I	ANDRE BYGG		I ALT	PR. ROM
	I ALT	I VÅNINGS- HUS I TILKN. TIL I ALT GARDS- DRIFT FRITTL. ENEBOLIGER	I ANDRE OG TC- MANN- BCLIGER OG SMÅHUS	I BLOKKER	I ANDRE BYGG				
I ALT .....	2 666	2 448	1 558	859	31	218	7 893	0,6	
0 ROM ELLER UOPPGITT ..	4	4	4	-	-	-	10	..	
1 ROM I ALT .....	254	174	45	109	20	80	319	1,0	
MED KJØKKEN I ALT ...	112	90	40	49	1	22	173	1,0	
UNDER 6 KVM. ....	45	28	8	19	1	17	51	1,1	
6 KVM. OG MER .....	67	62	32	30	-	5	122	0,9	
UTEN KJØKKEN .....	142	84	5	60	19	58	146	1,0	
2 ROM I ALT .....	373	332	154	174	4	41	842	0,8	
MED KJØKKEN .....	359	322	151	169	2	37	818	0,8	
UTEN KJØKKEN .....	14	10	3	5	2	4	24	0,9	
3 ROM .....	587	545	243	301	1	42	1 655	0,7	
4 ROM .....	612	583	391	187	5	29	2 013	0,7	
5 ROM .....	387	370	316	53	1	17	1 399	0,6	
6 ROM .....	251	245	227	18	-	6	912	0,5	
7 ROM .....	99	97	87	10	-	2	366	0,5	
8 ROM OG MER .....	99	98	91	7	-	1	377	0,4	

TABELL 12. BEBODDE BOLIGER, ROM OG BOSATTE ETTER BOLIGTETTHET

	I ALT	BOSATTE PR. ROM, INKL. KJØKKEN PÅ 6 KVM. OG MER									0 ROM ELLER UOPP- GITT
		UNDER	0,25-	0,50-	0,75-	1,00-	1,25-	1,50-	1,75-	2,00	
		0,25	0,49	0,74	0,99	1,24	1,49	1,74	1,99	OG MER	
BEBODDE BOLIGER .....	2 666	146	669	740	339	562	114	49	10	33	4
ROM .....	12 559	960	3 688	3 590	1 761	1 851	444	157	41	67	..
BOSATTE .....	7 893	175	1 265	2 090	1 410	1 902	577	246	72	146	10
ROM PR. BOLIG .....	4,7	6,6	5,5	4,9	5,2	3,3	3,9	3,2	4,1	2,0	..
BOSATTE PR. BOLIG .....	3,0	1,2	1,9	2,8	4,2	3,4	5,1	5,0	7,2	4,4	2,5

TABELL 13. BEBODDE BOLIGER, ROM OG BOSATTE ETTER BOLIGENS UTSTYR

	I ALT	INNLAGT VANN I HUSET									IKKE INN- LAGT VANN I HUSET	UOPP- GITT
		EGET WC		FELLES WC		EGET ELLER FELLES WC OG UTEN BAD		UTEN WC EGET ELLER FELLES BAD		UTEN BAD		
		EGET	FELLES	EGET	FELLES	EGET	FELLES	EGET	FELLES			
		BAD	BAD	BAD	BAD	BAD	BAD	BAD	BAD			
BEBODDE BOLIGER .....	2 666	2 616	1 489	100	20	159	261	125	462	49	1	
ROM .....	12 559	12 386	7 747	339	88	349	855	683	2 325	168	5	
BOSATTE .....	7 893	7 801	4 950	259	55	271	542	394	1 330	90	2	
ROM PR. BOLIG .....	4,7	4,7	5,2	3,4	4,4	2,2	3,3	5,5	5,0	3,4	5,0	
BOSATTE PR. BOLIG .....	3,0	3,0	3,3	2,6	2,8	1,7	2,1	3,2	2,9	1,8	2,0	
BOSATTE PR. ROM .....	0,6	0,6	0,6	0,8	0,6	0,8	0,6	0,6	0,6	0,5	0,4	

TABELL 14. BEBODDE BOLIGER, ROM OG BOSATTE ETTER EIER-/LEIERFORHOLDET TIL BOLIGEN

	I ALT	BOLIGINNEHAVEREN DISPONERER BOLIGEN SOM									TJEN- ESTE- ELLER FOR- PAK- TER- BOLIG	UOPP- GITT
		EIER	LEIEBOER						UTEN INN- SKOTT	UTEN INN- SKOTT		
			MED AKSJE/ANDEL			UTEN AKSJE/ANDEL						
			I ALT	MED INN- SKOTT	UTEN INN- SKOTT	I ALT	MED INN- SKOTT	UTEN INN- SKOTT				
BEBODDE BOLIGER ...	2 666	1 599	958	50	50	-	908	31	877	109	-	
ROM .....	12 559	8 854	3 307	224	224	-	3 083	114	2 969	398	-	
BOSATTE .....	7 893	5 126	2 456	175	175	-	2 281	84	2 197	311	-	
ROM PR. BOLIG .....	4,7	5,5	3,5	4,5	4,5	-	3,4	3,7	3,4	3,7	-	
BOSATTE PR. BOLIG .	3,0	3,2	2,6	3,5	3,5	-	2,5	2,7	2,5	2,9	-	
BOSATTE PR. ROM ...	0,6	0,6	0,7	0,8	0,8	-	0,7	0,7	0,7	0,8	-	

TABELL 15. FOLKEMENGDEN ETTER ALDER, KJØNN OG TELLINGSKRETS

TELLINGSKRETS OG KJØNN	I ALT	ALDER									
		UNDER 7	7-15	16-19	20-24	25-29	30-39	40-49	50-59	60-69	70 OG OVER
KOMMUNEN I ALT .....	8 031	926	1 151	600	561	460	700	942	1 099	854	738
MENN I ALT .....	4 014	498	607	296	297	247	342	458	556	392	321
UGIFTE .....	2 001	498	607	290	224	82	59	56	78	61	46
GIFTE OG SEPARERTE .....	1 875	-	-	6	73	163	283	397	458	309	186
FØR GIFTE .....	138	-	-	-	-	2	-	5	20	22	89
KVINNER I ALT .....	4 017	428	544	304	264	213	358	484	543	462	417
UGIFTE .....	1 768	428	544	283	115	39	27	48	71	102	111
GIFTE OG SEPARERTE .....	1 876	-	-	21	145	171	323	416	415	265	120
FØR GIFTE .....	373	-	-	-	4	3	8	20	57	95	186
TETTBYGDE KRETSET I ALT ...	3 787	456	536	302	280	237	370	501	494	332	279
MENN .....	1 832	233	285	142	139	123	175	241	243	146	105
KVINNER .....	1 955	223	251	160	141	114	195	260	251	186	174
02 ANDALSNES .....	2 278	259	301	193	199	142	217	345	291	171	160
MENN .....	1 082	128	151	88	101	74	95	165	147	71	62
KVINNER .....	1 196	131	150	105	98	68	122	180	144	100	98
03 VEBLUNGSNES .....	296	43	43	21	18	24	27	26	46	24	24
MENN .....	138	26	18	12	8	14	14	9	18	12	7
KVINNER .....	158	17	25	9	10	10	13	17	28	12	17
15 ISFJORDEN .....	1 213	154	192	88	63	71	126	130	157	137	95
MENN .....	612	79	116	42	30	35	66	67	78	63	36
KVINNER .....	601	75	76	46	33	36	60	63	79	74	59
SPREDTBYGDE KRETSET I ALT .	4 220	470	615	297	275	221	327	439	601	520	455
MENN .....	2 169	265	322	153	157	123	164	215	310	245	215
KVINNER .....	2 051	205	293	144	118	98	163	224	291	275	240
01 STRANDEN .....	46	5	4	3	8	2	2	-	8	10	4
MENN .....	26	1	3	2	7	1	2	-	4	5	1
KVINNER .....	20	4	1	1	1	1	-	-	4	5	3
04 DEVOLD .....	136	10	32	15	11	6	17	22	9	6	8
MENN .....	66	5	15	8	6	3	6	13	4	3	3
KVINNER .....	70	5	17	7	5	3	11	9	5	3	5
05 SOGGE/HOLE .....	255	26	38	25	21	12	14	36	38	18	27
MENN .....	136	18	22	11	15	8	4	19	21	7	11
KVINNER .....	119	8	16	14	6	4	10	17	17	11	16
06 MÅRSTEIN .....	180	16	25	14	7	13	10	19	40	19	17
MENN .....	96	11	15	9	4	7	4	10	21	8	7
KVINNER .....	84	5	10	5	3	6	6	9	19	11	10
07 ØVERDALEN .....	299	45	34	9	15	26	28	34	42	36	30
MENN .....	169	27	19	5	11	18	12	17	25	17	18
KVINNER .....	130	18	15	4	4	8	16	17	17	19	12
08 INNFJORDEN .....	424	50	56	22	27	31	36	42	72	48	40
MENN .....	232	29	32	11	20	16	21	23	37	22	21
KVINNER .....	192	21	24	11	7	15	15	19	35	26	19
09 HOVDE/OTERHOLM/VOLL ..	417	59	70	30	34	24	37	34	46	33	50
MENN .....	188	35	34	8	13	9	20	13	23	12	21
KVINNER .....	229	24	36	22	21	15	17	21	23	21	29
10 SÆBØ/SAMSET/SKARE ....	337	38	57	31	24	14	23	31	51	30	38
MENN .....	170	17	31	17	13	8	12	16	27	12	17
KVINNER .....	167	21	26	14	11	6	11	15	24	18	21
11 FRISVOLD .....	211	27	33	22	16	7	15	29	31	19	12
MENN .....	113	17	17	11	8	2	8	13	19	13	5
KVINNER .....	98	10	16	11	8	5	7	16	12	6	7
12 KORSBAKKEN .....	175	12	33	17	10	9	7	13	32	28	14
MENN .....	88	6	17	10	4	7	3	6	16	12	7
KVINNER .....	87	6	16	7	6	2	4	7	16	16	7
13 BREVIK .....	96	8	12	6	4	5	4	14	10	24	9
MENN .....	54	6	9	3	2	5	2	5	5	12	5
KVINNER .....	42	2	3	3	2	-	2	9	5	12	4
16 HEN .....	96	11	12	6	7	4	7	9	16	11	13
MENN .....	48	5	8	3	3	2	3	3	11	5	5
KVINNER .....	48	6	4	3	4	2	4	6	5	6	8
17 KAVLI .....	17	2	3	-	1	2	2	1	1	5	-
MENN .....	9	1	2	-	-	2	1	-	1	2	-
KVINNER .....	8	1	1	-	1	-	1	1	-	3	-
18 UNHJEM .....	82	12	14	3	4	4	7	9	13	9	7
MENN .....	43	8	8	1	3	2	2	5	6	5	3
KVINNER .....	39	4	6	2	1	2	5	4	7	4	4

TABELL 15, FORTS., FOLKEMENGDEN ETTER ALDER, KJØNN OG TELLINGSKRETS

TELLINGSKRETS OG KJØNN	I ALT	ALDER									
		UNDER	7-15	16-19	20-24	25-29	30-39	40-49	50-59	60-69	70 OG
		7									OVER
19 GRØTTA .....	99	18	13	10	6	5	10	13	8	4	12
MENN .....	55	12	6	8	4	2	5	8	3	2	5
KVINNER .....	44	6	7	2	2	3	5	5	5	2	7
20 DALE .....	123	15	14	10	10	5	9	13	15	12	20
MENN .....	65	8	10	6	4	2	6	6	7	5	11
KVINNER .....	58	7	4	4	6	3	3	7	8	7	9
21 MITTET .....	183	17	24	8	9	9	14	13	23	39	27
MENN .....	82	8	5	3	6	5	9	5	8	19	14
KVINNER .....	101	9	19	5	3	4	5	8	15	20	13
22 HOLM .....	133	9	12	6	7	2	9	14	19	19	36
MENN .....	62	3	4	4	4	1	4	8	9	11	14
KVINNER .....	71	6	8	2	3	1	5	6	10	8	22
23 SANDNES .....	267	31	39	13	11	17	27	26	37	41	25
MENN .....	134	17	13	6	8	11	13	15	18	22	11
KVINNER .....	133	14	26	7	3	6	14	11	19	19	14
24 RØDVEN .....	180	25	21	7	11	5	20	19	14	30	28
MENN .....	99	15	15	5	5	1	12	10	8	13	15
KVINNER .....	81	10	6	2	6	4	8	9	6	17	13
25 STRAUME .....	464	34	69	40	32	19	29	48	76	79	38
MENN .....	234	16	37	22	17	11	15	20	37	38	21
KVINNER .....	230	18	32	18	15	8	14	28	39	41	17
UTEN FAST BOPEL I ALT .....	24	-	-	1	6	2	3	2	4	2	4
MENN .....	13	-	-	1	1	1	3	2	3	1	1
KVINNER .....	11	-	-	-	5	1	-	-	1	1	3

TABELL 16. PERSONER 16 ÅR OG OVER ETTER VIKTIGSTE KILDE TIL LIVSCPPHOLD, NÆRING, KJØNN OG TELLINGSKRETS

TELLINGSKRETS OG KJØNN	I ALT	VIKTIGSTE KILDE TIL LIVSOPPHELD									
		INNTEKT AV EGET ARBEID									
		NÆRING									
		I ALT	JORD-, SKOG- BRUK, FISKE M.V., HVAL- FANGST	INDU- STRI M.V., BYGGE- OG ANL. VIRK- SOMHET	VARE- HANDEL	SAM- FERD- SEL	TJEN- ESTE- YTENDE NÆR- INGER	UOPP- GITT	PEN- SJON, TRYGD	FOR- MUE, LÅN, STI- PEND M.V.	HUSAR- BEID I HJEM- MET, FORSØR- GET
KOMMUNEN I ALT .....	5 954	3 261	588	1 410	297	406	554	6	1 125	137	1 431
MENN .....	2 909	2 208	412	994	161	352	285	4	438	93	170
KVINNER .....	3 045	1 053	176	416	136	54	269	2	687	44	1 261
TETTBYGDE KRETSE I ALT ...	2 795	1 579	54	757	212	225	329	2	437	75	704
MENN .....	1 314	1 015	40	501	117	189	167	1	153	52	94
KVINNER .....	1 481	564	14	256	95	36	162	1	284	23	610
02 ANDALSNES .....	1 718	962	6	370	163	183	239	1	235	60	461
MENN .....	803	624	5	259	91	151	118	-	76	41	62
KVINNER .....	915	338	1	111	72	32	121	1	159	19	399
03 VEBLUNGSNES .....	210	111	7	65	8	12	19	-	37	3	59
MENN .....	94	68	4	38	5	11	10	-	13	2	11
KVINNER .....	116	43	3	27	3	1	9	-	24	1	48
15 ISFJORDEN .....	867	506	41	322	41	30	71	1	165	12	184
MENN .....	417	323	31	204	21	27	39	1	64	9	21
KVINNER .....	450	183	10	118	20	3	32	-	101	3	163
SPREDTBYGDE KRETSE I ALT .	3 135	1 673	534	649	85	178	223	4	675	61	726
MENN .....	1 582	1 189	372	492	44	161	117	3	277	41	75
KVINNER .....	1 553	484	162	157	41	17	106	1	398	20	651



TABELL 16, FORTS., PERSONER 16 ÅR OG OVER ETTER VIKTIGSTE KILDE TIL LIVSOPPHOLD, NÆRING, KJØNN OG TELLINGSKRETS

TELLINGSKRETS OG KJØNN	I ALT	VIKTIGSTE KILDE TIL LIVSOPPHOLD									
		INNTEKT AV EGET ARBEID								PEN- SJON, TRYGD	FOR- HUSAR- MUE, BEID LAN, I STI- HJEM- PEND MET, M.V. FORSØR- GET
		NÆRING									
		I ALT	JORD- SKOG- BRUK, FISKE M.V., HVAL- FANGST	INDU- STRI- M.V., BYGGE- OG ANL. VIRK- SOMHET	VARE- HANDEL	SAM- FERD- SEL	TJEN- ESTE- YTENDE NÆR- INGER	UOPP- GITT			
01 STRANDEN	37	20	5	7	-	8	-	-	9	2	6
MENN	22	16	3	5	-	8	-	-	3	2	1
KVINNER	15	4	2	2	-	-	-	-	6	-	5
04 DEVOLD	94	49	10	16	7	7	9	-	11	3	31
MENN	46	35	6	14	4	7	4	-	4	2	5
KVINNER	48	14	4	2	3	-	5	-	7	1	26
05 SOGGE/HOLE	191	105	30	44	7	9	15	-	34	2	50
MENN	96	74	22	33	3	8	8	-	11	1	10
KVINNER	95	31	8	11	4	1	7	-	23	1	40
06 MARSTEIN	139	75	23	23	7	10	11	1	28	1	35
MENN	70	52	16	17	3	9	6	1	11	1	6
KVINNER	69	23	7	6	4	1	5	-	17	-	29
07 ØVERDALEN	220	119	30	47	6	21	15	-	40	2	59
MENN	123	98	21	44	4	19	10	-	19	2	4
KVINNER	97	21	9	3	2	2	5	-	21	-	55
08 INNFJORDEN	318	171	49	74	7	14	26	1	71	10	66
MENN	171	126	34	63	5	12	11	1	33	7	5
KVINNER	147	45	15	11	2	2	15	-	38	3	61
09 HOVDE/OTERHOLM/VOLL	288	154	26	86	9	12	21	-	62	11	61
MENN	119	91	22	46	3	10	10	-	21	7	-
KVINNER	169	63	4	40	6	2	11	-	41	4	61
10 SÆBØ/SAMSET/SKARE	242	127	46	61	3	4	13	-	48	5	62
MENN	122	90	31	46	1	4	8	-	21	4	7
KVINNER	120	37	15	15	2	-	5	-	27	1	55
11 FRISVOLD	151	84	38	27	2	3	14	-	25	8	34
MENN	79	58	25	24	1	3	5	-	14	3	4
KVINNER	72	26	13	3	1	-	9	-	11	5	30
12 KORSBAKKEN	130	68	27	19	3	7	12	-	25	4	33
MENN	65	53	18	17	2	6	10	-	8	2	2
KVINNER	65	15	9	2	1	1	2	-	17	2	31
13 BREVIK	76	43	14	15	1	10	3	-	17	1	15
MENN	39	29	10	9	-	10	-	-	6	1	3
KVINNER	37	14	4	6	1	-	3	-	11	-	12
16 HEN	73	37	3	21	3	4	6	-	20	-	16
MENN	35	26	2	17	2	4	1	-	7	-	2
KVINNER	38	11	1	4	1	-	5	-	13	-	14
17 KAVLI	12	7	-	6	-	-	1	-	2	-	3
MENN	6	5	-	4	-	-	1	-	1	-	-
KVINNER	6	2	-	2	-	-	-	-	1	-	3
18 UNHJEM	56	29	7	17	1	2	2	-	11	1	15
MENN	27	21	6	10	1	2	2	-	5	-	1
KVINNER	29	8	1	7	-	-	-	-	6	1	14
19 GRØTTA	68	38	10	15	1	2	10	-	10	2	18
MENN	37	29	7	15	1	2	4	-	3	2	3
KVINNER	31	9	3	-	-	-	6	-	7	-	15
20 DALE	94	49	15	21	2	6	5	-	25	2	18
MENN	47	33	10	14	1	6	2	-	11	1	2
KVINNER	47	16	5	7	1	-	3	-	14	1	16
21 MITTET	142	67	25	16	2	10	13	1	44	1	30
MENN	69	52	19	15	1	8	9	-	16	1	-
KVINNER	73	15	6	1	1	2	4	1	28	-	30
22 HOLM	112	53	31	5	3	6	8	-	40	1	18
MENN	55	38	23	5	2	6	2	-	15	-	2
KVINNER	57	15	8	-	1	-	6	-	25	1	16
23 SANDNES	197	117	45	29	9	19	15	-	39	1	40
MENN	104	82	28	26	4	17	7	-	18	1	3
KVINNER	93	35	17	3	5	2	8	-	21	-	37

TABELL 16, FORTS., PERSONER 16 ÅR OG OVER ETTER VIKTIGSTE KILDE TIL LIVSOPPHOLD, NÆRING, KJØNN OG TELLINGSKRETS

TELLINGSKRETS OG KJØNN	I ALT	VIKTIGSTE KILDE TIL LIVSOPPHOLD										
		INNTEKT AV EGET ARBEID										
		NÆRING								PEN- SJON, TRYGD	FOR- MUE, LAN, STI- PEND M.V.	HUSAR- BEID I HJEM- MET, FORSØR- GET
		I ALT	JORD- SKOG- BRUK, FISKE M.V., HVAL- FANGST	INDU- STRI M.V., BYGGE- OG ANL- VIRK- SOMHET	VARE- HANDEL	SAM- FERD- SEL	TJEN- ESTE- YTENDE NÆR- INGER	UOPP- GITT				
24 RØDVEN .....	134	55	30	12	2	7	4	-	48	3	28	
MENN .....	69	41	20	11	1	7	2	-	22	3	3	
KVINNER .....	65	14	10	1	1	-	2	-	26	-	25	
25 STRAUME .....	361	206	70	88	10	17	20	1	66	1	88	
MENN .....	181	140	49	57	5	13	15	1	28	1	12	
KVINNER .....	180	66	21	31	5	4	5	-	38	-	76	
UTEN FAST BOPEL I ALT .....	24	9	-	4	-	3	2	-	13	1	1	
MENN .....	13	4	-	1	-	2	1	-	8	-	1	
KVINNER .....	11	5	-	3	-	1	1	-	5	1	-	

TABELL 17. HOVEDTALL FOR HUS OG BEBODDE BOLIGER I DE ENKELTE TELLINGSKRETSETER

TELLINGSKRETS	I ALT	HUS				BEBODDE BOLIGER						BO- SAT- TE PR. ROM
		AV DISSE:				AV DISSE MED:						
		VAN.HUS TILKN. GARDS- DRIFT, FRITTL. ENEBOL.	BYGGEGAR			I ALT	INNLAGT VANN I HUSET	EGET OG EGET BAD	WC OG BAD ELLERS	EGET ELLER FELLES WC OG BAD	EGET ELLER FELLES WC OG UTEN WC	
			1946- 1960	1961- 1970								
KOMMUNEN I ALT .....	1 885	1 371	545	323	2 666	2 617	1 489	279	261	125	0,6	
TETTBYGDE KRETSETER I ALT ...	768	400	286	186	1 286	1 281	888	149	160	12	0,7	
02 ANDALSNES .....	420	150	185	108	796	796	598	85	99	4	0,7	
03 VEBLUNGSNES .....	70	47	24	6	101	101	71	16	9	2	0,7	
15 ISFJORDEN .....	278	203	77	72	389	384	219	48	52	6	0,6	
SPREDTBYGDE KRETSETER I ALT .	1 117	971	259	137	1 380	1 336	601	130	101	113	0,6	
01 STRANDEN .....	17	17	3	2	18	17	6	2	3	3	0,5	
04 DEVOLD .....	30	26	11	7	39	39	24	5	3	1	0,7	
05 SOGGE/HOLE .....	60	51	13	9	86	85	44	23	2	5	0,7	
06 MARSTEIN .....	50	46	3	4	56	55	23	2	4	7	0,6	
07 ØVERDALEN .....	80	68	19	9	95	88	37	3	10	4	0,6	
08 INNFJORDEN .....	102	85	25	13	128	123	54	9	20	16	0,6	
09 HOVDE/OTERHOLM/VOLL ..	96	69	21	22	141	140	77	31	8	13	0,6	
10 SÆBØ/SAMSET/SKARE .....	91	87	23	10	105	102	42	5	6	13	0,6	
11 FRISVOLD .....	56	54	9	7	64	64	34	2	5	9	0,6	
12 KORSBAKKEN .....	46	42	16	4	51	51	34	3	-	4	0,6	
13 BREVIK .....	26	26	4	4	34	32	11	-	-	-	0,6	
16 HEN .....	26	20	11	4	32	25	11	1	3	2	0,7	
17 KAVLI .....	5	5	4	-	5	5	1	-	-	-	0,7	
18 UNHJEM .....	20	17	1	1	27	26	4	2	2	2	0,6	
19 GRØTTA .....	20	17	3	6	27	26	14	3	1	1	0,8	
20 CALE .....	31	30	6	2	39	39	18	4	3	1	0,6	
21 MITTET .....	61	55	11	7	70	68	17	1	4	8	0,5	
22 HOLM .....	35	32	8	4	43	41	16	7	1	3	0,5	
23 SANDNES .....	80	62	21	7	92	87	43	3	4	8	0,5	
24 RØDVEN .....	52	46	11	5	66	64	24	11	3	6	0,5	
25 STRAUME .....	133	116	36	10	162	159	67	13	19	7	0,6	



## a. KRETSTORTEGNELSE

Krets- nr.	Navnet på kretsen	Krets- type <sup>1)</sup>	Omfang (Eiendommer med bebodde hus)
0	Uten fast bopel	0	..
1	Stranden	S	Gnr. 29, 30, 32, 34-36.
2	Åndalsnes	T	Se vedlegg 3.
3	Veblungsnes	T	Se vedlegg 3.
4	Devold	S	Gnr. 5 bnr. 3, gnr. 22-24.
5	Sogge/Hole	S	Gnr. 5 bnr. 1 og 6, gnr. 7-11, gnr. 12 bnr. 1, 2, Romsdalshorn st., gnr. 13 og 17-21.
6	Marstein	S	Gnr. 12 Flatmark st., Marstein st., gnr. 65-68, gnr. 69 bnr. 1, 2, 8 og 18, gnr. 70, 71 og 89-91.
7	Øverdalen	S	Gnr. 12 Ormheim og Verma Vokterboliger, gnr. 69 bnr. 3, 6 og 21, gnr. 72-82, 84, 85 og 88.
8	Innfjorden	S	Gnr. 92-107.
9	Hovde/Oterholm/Voll	S	Gnr. 108-112.
10	Sæbø/Samset/Skare	S	Gnr. 113-123.
11	Frisvold	S	Gnr. 125, gnr. 136 bnr. 1, 2 og 6, gnr. 137-144.
12	Korsbakken	S	Gnr. 126, 127, 129-135, gnr. 136 bnr. 4.
13	Brevik	S	Gnr. 37 og 38.
15	Isfjorden	T	Se vedlegg 3.
16	Hen	S	Gnr. 43 og 64. Unntatt bnr. under krets 15.
17	Kavli	S	Gnr. 46. Unntatt bnr. under krets 15.
18	Unhjem	S	Gnr. 47, 48 og 50. Unntatt bnr. under krets 15.
19	Grøtta	S	Gnr. 51 og 53.
20	Dale	S	Gnr. 54-57 og 59-63.
21	Mittet	S	Gnr. 145-151.
22	Holm	S	Gnr. 152-158.
23	Sandnes	S	Gnr. 159-169.
24	Rødven	S	Gnr. 170-182.
25	Straume	S	Gnr. 183-186 og 188-201.

1) T=Tettbygd krets. S=Spredtbygd krets.

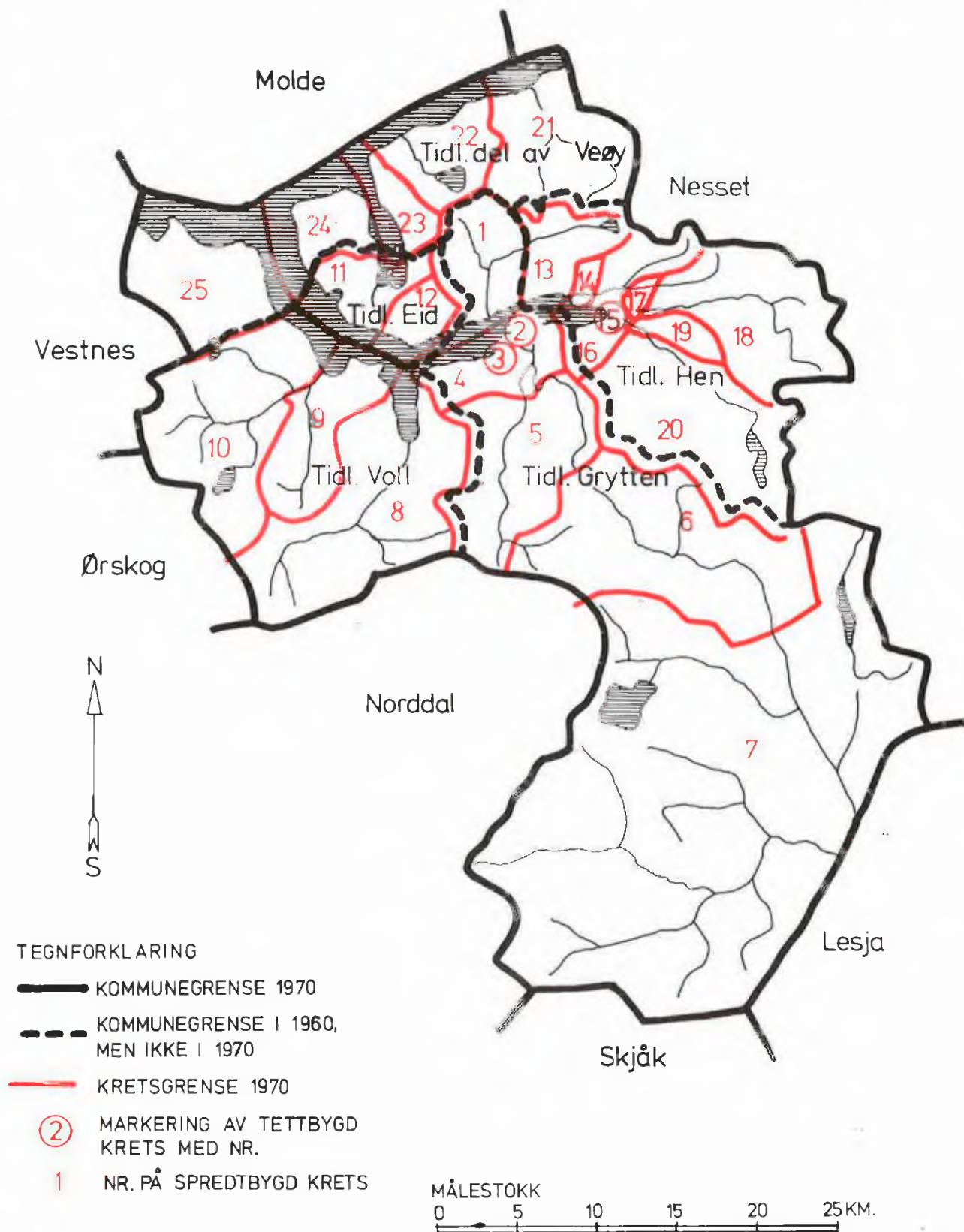
## b. INNDELINGEN I SOGN PR. 1. NOVEMBER 1970


Navnet på sognet	Omfang (tellingskretsnr.)	Navnet på sognet	Omfang (tellingskretsnr.)
Grytten	1 - 5	Hen	13 - 20
Kors	6 - 7	Holm	21 - 24
Voll	8 - 10	Vågstranda	25
Eid	11 - 12		

## c. OVERSIKT OVER ENDRINGENE I KOMMUNEINNDELINGEN MELLOM TELLINGEN I 1960 OG TELLINGEN I 1970

Kretsnr. i 1970-tellingen	Kommune i 1960-tellingen	Kretsnr. i 1970-tellingen	Kommune i 1960-tellingen
1 - 7	1539 Grytten	13 - 20	1540 Hen
8 - 10	1537 Voll	21 - 25	1541 Veøy
11 - 12	1538 Eid		

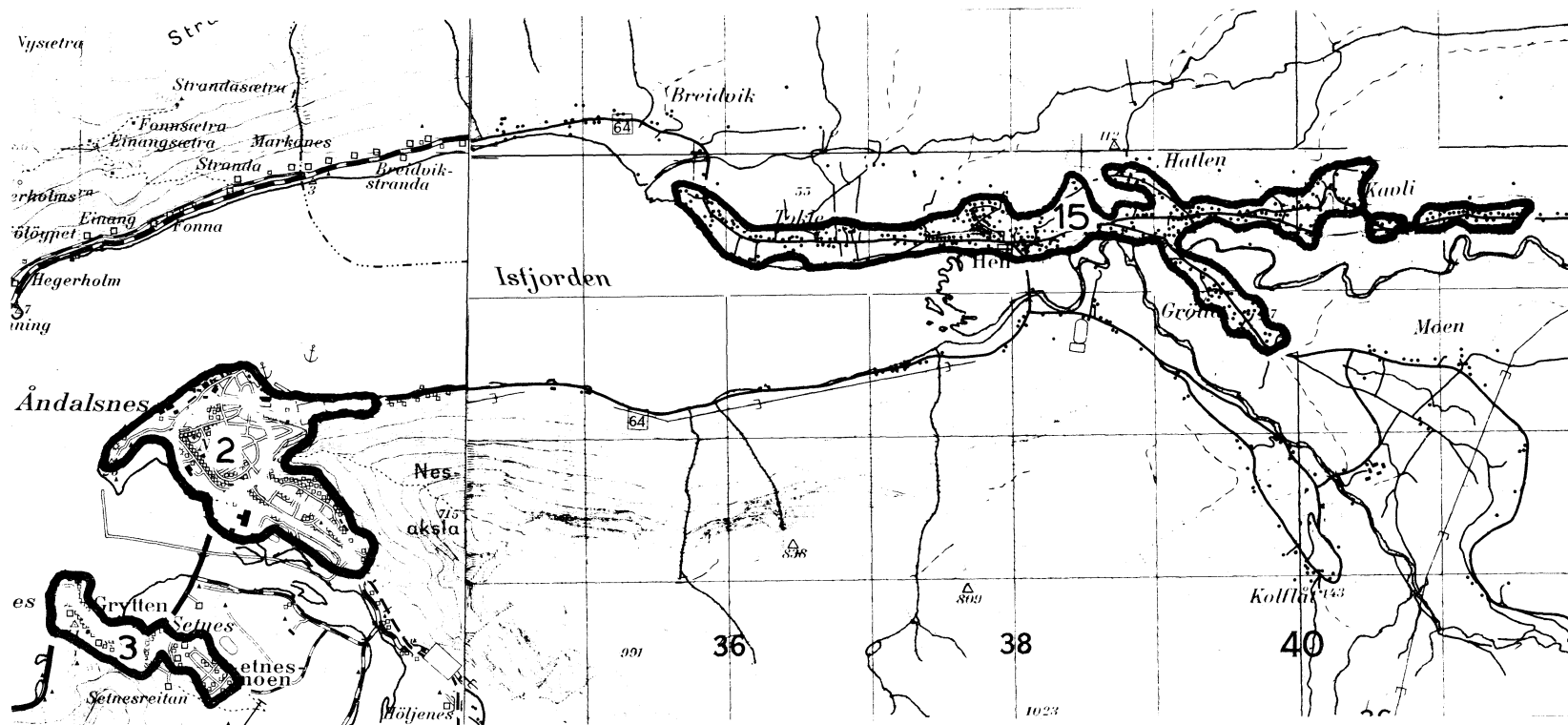
## 1539 - RAUMA





# 1539 RAUMA

## TETTBYGDE KRETSER



TEGNFORKLARING

— KRETSGRENSE 1970

2 NR. PÅ TETTBYGD KRETS

MÅLESTOKK 1:50 000



Med samtykke fra Norges Geografiske Oppmåling er N G O's kartmateriale brukt som kartgrunnlag.