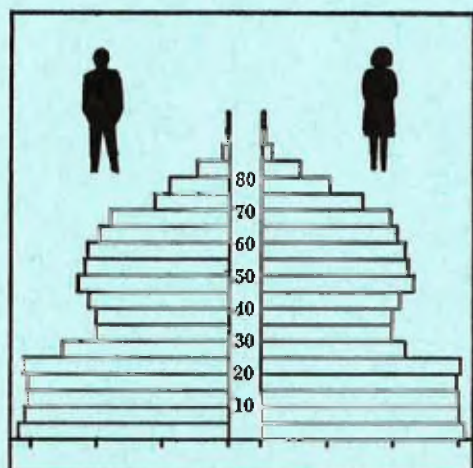


STATISTISKE KOMMUNEHEFTER



FOLKE- OG BOLIGTELLING

1. NOVEMBER 1970

1929 **BERG**

STATISTISK SENTRALBYRÅ
OSLO

STATISTISKE KOMMUNEHEFTER



FOLKE- OG BOLIGTELLING
1. NOVEMBER 1970

1929 BERG

STATISTISK SENTRALBYRÅ
OSLO 1974

FORORD

Den første statistikken utarbeidd på grunnlag av oppgaver til folketellingen i 1970, ble publisert i desember 1971 i heftet "Folkemengden etter alder og ekteskapelig status, 31. desember 1970".

I serien Statistiske kommunehefter legger Statistisk Sentralbyrå fram de viktigste resultater fra Folke- og bolig telling 1970 for hver enkelt kommune. Heftene vil bli utgitt fra midten av 1972 til siste halvdel av 1973. Da kontrollen av tellingsoppgavene ikke er avsluttet når kommuneheftene utarbeides, er tallene i disse heftene foreløpige.

Endelige tall for hele landet vil bli publisert i 6 hefter som ventes å bli utgitt i 1974. Disse publikasjonene vil også inneholde tabeller med geografiske fordelinger. I tillegg til de tabellene som blir trykt, vil det bli utarbeidd tabeller med mer detaljert statistikk. På grunnlag av tellingsresultatene vil det videre bli utarbeidd et bosettingskart og flere større spesialartikler.

Professor Hallstein Myklebost, Geografisk Institutt, Universitetet i Oslo, har vært Byråets konsulent i arbeidet med kretsinnstillingen.

Statistisk Sentralbyrå, Oslo, 2. mai 1972

Petter Jakob Bjerve

Einar Jensen

INNHold

	Side
Prinsipper og definisjoner	7
1. Omfanget av Folke- og bolig telling 1970	7
2. Definisjon av personkjennemerker	7
3. Definisjon av familie- og husholdningstype	10
4. Definisjon av hus og bolig og hus- og boligkjennemerker	11
5. Inndelingen i tellingskretser	13
6. Merknader til tabell 1	14
 T a b e l l e r	
1. Folkemengden ved folketellingene 1801-1970	16
2. Folkemengden etter kjønn og inntektstakernes viktigste kilde til livsopphold og næring ...	16
3. Personer 16 år og over etter yrkesaktivitet, kjønn og alder	16
4. Personer 16 år og over med minst 100 arbeidstimer etter yrkesstatus, arbeidstid, kjønn og næring/yrkesområde	17
5. Personer 16-69 år etter yrkesaktivitet, kjønn og høyeste utdanning	18
6. Yrkesaktive, skoleelever og studenter 16 år og over etter kjønn og arbeids-/skole-/studie- sted pr. 1. november 1970	19
7. Familier og personer etter familietype og husholdningstype	19
8. Personer 16 år og over med egen bolig etter alder, ekteskapelig status og kjønn	19
9. Hus, boliger, rom og bosatte etter hustype	20
10. Beboede boliger etter hustype og byggeår, og hus, rom og bosatte etter husets byggeår ...	20
11. Beboede boliger etter hustype og tallet på rom, og bosatte etter tallet på rom i boligen .	20
12. Beboede boliger, rom og bosatte etter bolig tetthet	21
13. Beboede boliger, rom og bosatte etter boligens utstyr	21
14. Beboede boliger, rom og bosatte etter eier-/leierforholdet til boligen	21
15. Folkemengden etter alder, kjønn og tellingskrets	22
16. Personer 16 år og over etter viktigste kilde til livsopphold, næring, kjønn og tellings- krets	23
17. Hovedtall for hus og beboede boliger i de enkelte tellingskretser	24
 V e d l e g g	
1. Kretsfortegnelse	25
2. Kartskisse over kretsinnndelingen	27
3. Oversiktskart over tettbygde kretser	29

S t a n d a r d t e g n

- .. Oppgave mangler
- : Tall kan ikke offentliggjøres
- Null

PRINSIPPER OG DEFINISJONER

1. OMFANGET AV FOLKE- OG BOLIGTELLING 1970

Folketellingen omfatter alle personer (også utenlandske statsborgere) som ifølge Forskrifter av 20. januar 1970 om ordningen og føringen av folkeregistrene, var registrert som bosatt i Norge på tellingstidspunktet den 1. november 1970.

I boligteellingen har en med alle hus og privatboliger (privatleiligheter m.v.) hvor minst én person var registrert bosatt den 1. november 1970. Hus og boliger som var ubebodd eller som var bebodd bare av midlertidig tilstedeværende (f.eks. ugifte personer som oppholdt seg utenom foreldrenes hjem på grunn av studier), omfattes således ikke av tellingen. Heller ikke er boliger for forpleide i aldershjem, pleiehjem og barnehjem og for losjerende i pensjonater, hoteller o.l. med. Hus hvor alle eller en del av de registrert bosatte var forpleide eller losjerende, er derimot inkludert.

I avsnitt 2 er det gjort nærmere rede for bostedsbegrepet (det sted som en person skal regnes som bosatt) og i avsnitt 4 for hus- og boligbegrepet.

2. DEFINISJON AV PERSONKJENNERKER

Når ikke annet er nevnt, refererer personopplysningene seg til den 1. november 1970.

Bosted

Den enkelte person er i tellingen regnet å ha sitt bosted i den kommune og i den bolig hvor vedkommende var registrert som bosatt den 1. november 1970 ifølge forskriftene om ordningen og føringen av folkeregistrene. Hovedregelen er her at en person skal registreres som bosatt der hvor vedkommende regelmessig tar sin døgnhvile. De viktigste registreringsreglene er ellers:

Bostedsforhold	Skal registreres som bosatt i
Gift person som p.g.a. arbeid, studier, avtjening av verneplikt e.l. oppholder seg utenom ektefellenes felles bolig	Ektefellenes felles bolig
Ugift person som p.g.a. studier, skolegang eller avtjening av verneplikt oppholder seg utenom foreldrenes/forsørgers bolig	Foreldrenes/forsørgers bolig
Ugift person med eget arbeid og som vanligvis ikke bor hos foreldre/forsørger	Boligen der personen vanligvis bor
Person som p.g.a. ferie, besøk hos kjente, forretningsreise e.l. er fraværende fra boligen der vedkommende vanligvis bor	Boligen der personen vanligvis bor
Person som er forpleid i barnehjem, aldershjem, pleiehjem eller er satt bort i privat pleie	Barnehjemmet, aldershjemmet, pleiehjemmet eller boligen hvor personen er i pleie. (På grunn av registreringsvanker er imidlertid en del personer som var anbrakt i pleiehjem, registrert som bosatt i privatbolig på tellingstidspunktet.)
Person som er innlagt på sykehus eller anbrakt på arbeidsskole, arbeidsanstalt eller i fengsel	Boligen der personen var bosatt før innleggelsen eller anbringelsen

Personer som ikke kan henføres til en bestemt bolig, er regnet til gruppen "Uten fast bopel". Av registreringstekniske grunner har en imidlertid i tellingen også måttet ta med enkelte personer med fast bosted i denne gruppen. Personer uten fast bopel er som regel registrert som bosatt i den kommunen hvor de sist hadde fast bosted.

I det følgende er begrepet "Bosatt" brukt i samme betydning som begrepet "Registrert bosatt". Det er ikke som ved tidligere tellinger, hentet inn opplysninger om midlertidig bosted. Fra 1970-tellingen kan det derfor ikke gis oppgaver over den tilstedeværende befolkning.

Alder

I fordelingene etter alder er den enkelte person gruppert etter alder pr. 31. desember 1970 (1970 minus fødselsår), og ikke som ved tidligere tellinger etter alder på tellingstidspunktet.

Ekteskapelig status

Det er brukt fire hovedgrupperinger etter ekteskapelig status, nemlig ugifte, gifte, separerte og før gifte. Som før gifte er regnet skilte, enker og enkemenn.

Utdanning

Opgavene over utdanning omfatter enkeltutdanninger på heltid av minst 5 måneders normal varighet og deltidsutdanninger av tilsvarende varighet. For personer med flere enkeltutdanninger, er den utdanning som har lengst samlet varighet (normal varighet av enkeltutdanningen tillagt varigheten av den forutdanning som kreves) regnet som høyeste utdanning. Av utdanninger med lik samlet varighet, er den som antas å være av størst yrkesmessig betydning, oppfattet som personens høyeste utdanning. Klassifiseringen er i samsvar med Standard for utdanningsgruppering (Statistisk Sentralbyrås Håndbøker, nr. 28). I tellingen er det imidlertid foretatt følgende tre-deling av standardens gymnasnivå (samlet utdanningsvarighet 10-12 år):

1. Utdanning på gymnasnivå I (10 år)
2. Utdanning på gymnasnivå II (11 år)
3. Utdanning på gymnasnivå III (12 år)

Videre er utvidet grunnskoleutdanning (10. frivillig år) i tellingen gruppert sammen med 9-årig grunnskole, mens den er skilt ut som egen gruppe under gymnasnivå i Standard for utdanningsgruppering.

Yrkesaktivitet

Som yrkesaktivitet er regnet alt arbeid mot vederlag, enten i form av lønn, inntekt av egen bedrift, naturalier e.l., inklusive arbeid som familiemedlem uten fast lønn i familiebedrift (f.eks. gårdsbruk, forretning m.v.), vernepliktstjeneste og tilsvarende pliktstjeneste, men eksklusive husarbeid for egen familie.

I gruppen "Med yrkesaktivitet" er tatt med alle personer 16 år og over som utførte yrkesaktivitet i hele eller en del av perioden 1. november 1969 - 31. oktober 1970, også personer som begynte eller sluttet i arbeidslivet i denne perioden, deltidsarbeidere og elever og studenter som hadde hatt feriearbeid.

I tidligere tellinger er personer med inntekt av egen yrkesaktivitet som viktigste kilde til livsopphold, regnet til yrkesbefolkningen (personer med yrke). I disse tellingene avviker imidlertid definisjonen av yrkesaktivitet på enkelte punkter fra definisjonen som er gitt ovenfor. I 1970-tellingen er ikke en bestemt gruppe av personer regnet som yrkesbefolkning. Det er imidlertid gitt fordelinger etter viktigste kilde til livsopphold og etter arbeidstid.

Viktigste kilde til livsopphold

Personer 16 år og over er gruppert etter den kilde til livsopphold som var viktigst de siste 12 månedene før tellingstidspunktet.

Med inntekt av eget arbeid er ment inntekt av egen yrkesaktivitet.

"Pensjon, trygd" omfatter syketrygd, arbeidsløshetsstrygd, forsørgertrygd, uføretrygd, alderstrygd, yrkesskadetrygd, krigspensjon, bedriftspensjon o.l. Ektefeller som hadde hver sin pensjon som viktigste kilde til livsopphold, er begge gruppert under denne kilden til livsopphold. I disse tilfellene er således ikke den ene ektefellen regnet som forsørget eller å ha husarbeid i hjemmet som viktigste kilde til livsopphold.

Som formue, lån m.v. er også regnet føderåd, leieinntekt, forpaktningssinntekt, annen formuesinntekt og utbetalinger i samband med livsforsikring eller individuell pensjonsforsikring.

"Stipend m.v." omfatter foruten stipend, underhold fra andre enn privatpersoner (f.eks. stønader fra det offentlige, institusjoner eller bedrifter), unntatt pensjon og trygd.

I gruppen "Husarbeid i hjemmet, forsørget" er tatt med alle personer som ikke hadde en av kildene som er spesifisert foran, som den viktigste kilde til livsopphold.

Inntektstaker/Ikke-inntektstaker

Som inntektstakere er regnet personer 16 år og over med inntekt av eget arbeid; pensjon, trygd m.v.; formue, lån m.v. eller stipend m.v. som viktigste kilde til livsopphold. Tilsvarende er som ikke-inntektstakere regnet alle personer under 16 år og personer 16 år og over som under viktigste kilde til livsopphold er gruppert på "Husarbeid i hjemmet, forsørget". Husmødre som ikke var inntektstakere, er skilt ut som egen gruppe. Denne gruppen omfatter gifte kvinner 16 år og over med husarbeid i hjemmet som viktigste kilde til livsopphold.

I tabell 2 er ikke-inntektstakere gruppert etter samme kilde til livsopphold/næring som en inntektstaker i samme familie (definisjon av familieenheten er gitt i avsnitt 3). Denne inntektstakeren er valgt ut etter følgende prioritetsrekkefølge:

1. Mannlig ektefelle/far
2. Kvinnelig ektefelle/mor
3. Eldste sønn, nest eldste sønn osv.
4. Eldste datter, nest eldste datter osv.

Personer som tilhørte familie uten en eneste inntektstaker, er i tabell 2 gruppert under uopp-gitt kilde til livsopphold.

Elever, studenter (tabell 5)

Som elever og studenter er i tabell 5 regnet personer som i løpet av de siste 12 måneder før tellingstidspunktet, gikk på skole eller studerte, uten hensyn til andre aktiviteter som f.eks. yrkesaktivitet.

Arbeidstid

Oppgavene over arbeidstid gjelder perioden 1. november 1969 - 31. oktober 1970 og omfatter tid som er gått med til yrkesaktivitet. Tid som er brukt til skolearbeid, studier og husarbeid for egen familie, er således ikke inkludert. Personer som i perioden hadde mindre enn i alt én måneds sykefravær, og ellers - bortsett fra ferie - arbeidet full dag hele perioden, er regnet å ha hatt heldagsarbeid.

Generelt om grupperingen etter næring, yrke og yrkesstatus

Personer 16 år og over med yrkesaktivitet er gruppert på næring etter arten av virksomheten til den bedrift som den enkelte arbeidet i hele tiden eller lengst tid de siste 12 måneder før tellingstidspunktet. Disse personene er videre gruppert på det yrke og den yrkesstatus som de hadde hele tiden eller lengst tid i bedriften i 12-månedersperioden.

Næring

Næringsgrupperingen er foretatt etter 1960-utgaven av Standard for næringsgruppering i offentlig norsk statistikk (Statistisk Sentralbyrås Håndbøker, nr. 9). Denne standarden er i samsvar med International Standard Industrial Classification of All Economic Activities (ISIC), Rev. 1.

Med begrepet "Industri m.v." som er brukt i tabelldelen, er ment næringene bergverksdrift m.v., industri og kraft- og vannforsyning m.v. Videre er som "Samferdsel" regnet næringene sjøtransport og annen samferdsel. Samlegruppen "Tjenesteytende næringer" omfatter finansinstitusjoner, eienomsdrift, offentlig administrasjon og forsvar, offentlig og privat tjenesteyting og personlig tjenesteyting. I tabell 4 er under "Annen tjenesteyting" tatt med næringsgrenene hotell- og restaurantdrift og vask, rensing og andre personlige tjenester.

Yrke

Yrkesgrupperingen er foretatt etter Standard for yrkesgruppering i offentlig norsk statistikk (utgitt av Arbeidsdirektoratet i 1965) som i prinsippet følger 1958-utgaven av International Standard Classification of Occupations (ISCO).

Yrkesstatus

I tellingen er det brukt følgende fire grupperinger etter yrkesstatus:

1. Ansatt
2. Selvstendig uten leid hjelp
3. Selvstendig med leid hjelp
4. Familiemedlem uten fast lønn i familiebedrift

Personer (også medeiere) som arbeide i firmaer organisert som aksjeselskap, andelslag eller annen selskapsform med begrenset ansvar, er alltid regnet som ansatte.

En person er regnet som selvstendig (med eller uten leid hjelp) dersom vedkommende drev firmaet alene for egen regning eller sammen med andre som medeier med ubegrenset ansvar (f.eks. i ansvarlig selskap). I de tilfelle hvor ektefeller arbeide i felles virksomhet (f.eks. gårdsbruk, forretning) som ikke var organisert som aksjeselskap e.l., er den ene ektefellen regnet som selvstendig og den andre som familiemedlem uten fast lønn i familiebedrift. Gruppen "Familiemedlem uten fast lønn i familiebedrift" omfatter ellers personer som arbeide i familievirksomhet uten fast avtalt lønn og som verken var eier eller medeier i virksomheten. Et familiemedlem uten fast lønn kan imidlertid ha vederlag for arbeidet i form av kost og losji, andel av overskott e.l.

I tabell 4 er det gitt oppgaver over tallet på henholdsvis ansatte og selvstendige (med eller uten leid hjelp). Differansen mellom summer av disse tall og totaltall utgjør følgelig tallet på familiemedlemmer uten fast lønn i familiebedrift.

Arbeids-/skole-/studiested

Personer som pr. 1. november 1970 både hadde inntekt av eget arbeid og som gikk på skole eller studerte, er i tabell 6 gruppert som yrkesaktive og etter arbeidssted dersom arbeidstiden de foregående 12 månedene utgjorde minst 1 000 timer. I motsatt fall er de gruppert som skoleelever/studenter og etter skole-/studiested.

Som personer med annet arbeidssted er regnet personer som arbeide i flere kommuner, var til sjøs eller som arbeide i utlandet. Tilsvarende er personer som studerte i utlandet gruppert under annet studiested.

Egen bolig

Ektefeller som var bosatt i samme privatbolig og hvor minst én av ektefellene var boliginnehaver, er begge regnet å ha egen bolig. For øvrig er bare boliginnehaveren eller én av boliginnhaverne gruppert under "Egen bolig". Forpleide i aldershjem, barnehjem og pleiehjem og losjerende i pensjonater og hoteller m.v. er aldri regnet å ha egen bolig.

Definisjon av begrepet "Boliginnehaver" er gitt i kapittel 4 under avsnittet "Eier-/leierforhold".

3. DEFINISJON AV FAMILIE OG HUSHOLDNINGSTYPE

Grupperingene på familie og husholdningstype refererer seg til tellingstidspunktet den 1. november 1970.

Familie

Til én og samme familie er regnet:

1. Ektepar og eventuelle ugifte barn registrert bosatt i samme privatbolig, aldershjem, pleiehjem, pensjonat, hotell e.l.
2. Far/mor med ugifte barn registrert bosatt i samme privatbolig, aldershjem, pleiehjem, pensjonat, hotell e.l.
3. Hver enkelt person som ikke hører inn under noen av de to gruppene som er spesifisert ovenfor (bl.a. personer uten fast bopel). Disse personene danner således hver for seg egen familie (familie med én person).

I familier med ektepar er også tatt med eventuelle ugifte barn av bare den ene ektefellen og ugifte adoptivbarn og stebarn, men ikke fosterbarn.

Av reglene som er nevnt ovenfor, går det fram at personer (f.eks. ektefeller) som ikke var registrert bosatt i samme privatbolig, aldershjem, pleiehjem, pensjonat, hotell e.l., aldri er gruppert under samme familie. Videre går det fram at gifte, separerte, skilte, enker og enkemenn ikke i noe tilfelle er regnet til samme familie som foreldrene. Når f.eks. et ektepar bor sammen med en skilt datter, danner ektefellene egen familie og datteren egen familie. Ellers kan nevnes at ugifte søsken som har felles bolig, men hvor ingen av foreldrene er bosatt, hver for seg er regnet som særskilt familie.

Husholdningstype

Det er skilt mellom tre hovedtyper av husholdning, nemlig privathusholdning, felleleshusholdning og annen husholdning.

Gruppen "Privathusholdning" omfatter personer som var registrert som bosatt i privatbolig. Denne husholdningstypen er videre splittet opp etter tallet på familier i husholdningen. Som husholdningsenhet er her regnet bolighusholdning (som omfatter alle bosatte i samme bolig) og ikke kosthusholdning som ved tidligere tellinger.

Til felleleshusholdning er regnet forpleide som var registrert bosatt i aldershjem, barnehjem og pleiehjem og losjerende som var registrert bosatt i pensjonat, hotell e.l.

Betjeningspersonale bosatt ved felleleshusholdninger er alltid gruppert under privathusholdning. Det samme gjelder militært personell som var bosatt i militærforlegning.

Annen husholdning omfatter personer uten fast bopel.

4. DEFINISJON AV HUS OG BOLIG OG HUS- OG BOLIGKJENNEMERKER

Hus- og boligopplysningene refererer seg til den 1. november 1970.

Hus

Som eget hus er som hovedregel regnet bygg som fra kjeller til loft er atskilt fra andre bygg. Fra denne regelen er det gjort følgende to unntak:

1. Hver enkelt bolig i vertikalt delte tomannsboliger og i rekke, kjede, atrium og terrasse er alltid regnet som særskilt hus.
2. Selv om det fra kjeller til loft er skillevegg(er) uten gjennomgang, er henholdsvis horisontalt delte tomannsboliger som er bygd sammen i rekke e.l., og hver enkelt blokk regnet til ett og samme hus.

Som nevnt under avsnitt 1, omfatter tellingen alle hus hvor minst én person var registrert som bosatt den 1. november 1970.

Bolig

Til en bolig (leilighet m.v.) er som hovedregel regnet rom som er bygd (eller ombygd) til bruk for én person eller for flere personer med fellesskap i kost og losji, og hvor det er adkomst til rommene (rommet) uten å måtte gå gjennom en annen bolig. Avgrensingen av boligenhetene er ellers foretatt etter følgende spesielle regler:

1. En hybel med egen inngang (utenfra eller fra korridor, oppgang e.l.) og som er bygd i tilknytning til en bolig, er regnet som særskilt bolig bare når hybelboeren (hybelboerne) selv holdt kosten.
2. Hybler uten egen inngang er ikke skilt ut som særskilte boliger.
3. I hybelbygg o.l. er hver enkelt hybel regnet som egen bolig, også i de tilfelle flere hybler har felles gang, hall, bad og/eller kjøkken.
4. I bygg for felleleshusholdning, i hus som er bygd i tilknytning til slike bygg og i militærforlegninger er hybler o.l. for ansatte regnet som særskilte boliger. Likeledes er rom som ble brukt av en ansatt med ektefelle og eventuelle barn, regnet til én og samme bolig.

Med privatbolig er i tellingen ment boliger som ikke er bebodd av forpleide i aldershjem, barnehjem og pleiehjem eller av losjerende i pensjonater, hoteller o.l. Boliger for ansatte (f.eks. sykepleiere) ved felleleshusholdninger er således regnet som privatboliger. Det samme gjelder boliger for befal m.v. i militærforlegninger.

Som nevnt under avsnitt 1, omfatter tellingen alle privatboliger hvor minst én person var registrert bosatt den 1. november 1970. Som betegnelse på disse boligene er i tabelldelen brukt "Bebodde boliger". For de enkelte hus som er med i tellingen, er det imidlertid hentet inn oppgaver over samlet tall på privatboliger (inkl. ubebodde boliger og boliger med bare midlertidig bosatte). Tallene på boliger i alt i tabell 9 gjelder disse boligene.

Rom

Oppgavene over tall på rom refererer seg til boliger som er med i tellingen, og omfatter beboelsesrom på 6 m² eller mer som kan nyttes året rundt. Bortsett fra i tabell 11, er også kjøkken på 6 m² eller mer inkludert. Entré, hall, bad, alkove, hems og rom som bare nyttes i næringsvirksomhet (f.eks. kontor) er ikke med.

Bosatte

Tallene på bosatte omfatter personer registrert som bosatt i privatboliger og således ikke personer som er regnet til felleleshusholdning og personer uten fast bopel.

Hustype

Som våningshus i tilknytning til gårdsdrift er - uansett hustype ellers - regnet hus hvor gårdbrukeren selv, forpakter eller kårfolk var bosatt, men ikke hus for gårdsarbeidere og hus på nedlagte bruk.

Hustypen "Frittliggende enebolig" omfatter hus med én bolig og med minst en halv meters avstand til nærmeste hus (unntatt garasje o.l.).

Til gruppen "Enebolig i rekke, kjede, atrium m.v." er også regnet husenhetene i vertikalt delte tomannsboliger.

Horisontalt delt tomannsbolig er hus med to vanlige leiligheter (som kan ha ulik størrelse) og hvor den ene leiligheten ligger i en etasje over den annen.

Hustypen "Annet småhus" omfatter hus med inntil 2½ etasjer (ekskl. underetasje), unntatt våningshus i tilknytning til gårdsdrift, eneboliger og horisontalt delte tomannsboliger. Hus som har én eller to vanlige leiligheter og hybelleilighet som er skilt ut som egen bolig, er også gruppert under denne hustypen.

Som blokk er regnet hus med 3 etasjer (ekskl. underetasje) eller mer.

Provisorisk boligbygg er hus m.v. som helt eller delvis er tatt i bruk til bolig for 10 år eller mindre (inkl. campingvogner, båter, telt, gammer o.l.).

Gruppen "Forretningsbygg m.v." omfatter hus hvor halvparten eller mindre av golvarealet nyttes til privatboliger, unntatt bygg for felleleshusholdning. Hus med to etasjer og hvor det er forretning i første etasje og bolig i annen etasje, er alltid gruppert under denne hustypen.

Som bygg for felleleshusholdning er regnet hus hvor det for bosatte og/eller midlertidig tilstedeværende er organisert felleleshusholdning. Hus i studentbyer o.l. er imidlertid aldri gruppert her. Av avgrensingsregler som det er gjort rede for under andre avsnitt, går det fram at oppgaver over tall på boliger, rom og bosatte i bygg for felleleshusholdning, bare omfatter privatboliger og rom og bosatte i disse boligene.

Byggeår

Som byggeår er for det enkelte hus regnet det år da minst halvparten av boligene i huset var ferdige til innflytning. Hus som er ombygd, er gruppert etter opprinnelig byggeår.

WC, bad

Boliger med eget wc/eget bad omfatter boliger med wc/bad som bare de bosatte i boligen har rett til å nytte, uten hensyn til om wc/bad ligger i eller utenfor boligen. Som boliger med felles wc/felles bad er regnet boliger som har wc/bad felles med en eller flere andre boliger.

Eier-/leierforhold

Personer med råderett over boligen som de er bosatt i (eier, leier den e.l.), er regnet som boliginnehavere.

Boliginnehavere (f.eks. medlemmer av borettslag) med aksje eller andel som gir boret til boligen, er alltid regnet som leieboere med aksje/andel, også i de tilfelle det er betalt innskott som er høyere enn pålydende verdi av aksjen/andelen.

Leieboere med innskott er boliginnehavere som har betalt innskott (f.eks. obligasjonsinnskott) for å leie boligen, men ikke leieboere som bare har betalt forskott på husleie.

Boliginnehavere som disponerer boligen vederlagsfritt eller som kårbolig, er regnet som leieboere.

En boliginnehaver er regnet å disponere boligen som tjenestebolig når den er stilt til disposisjon i samband med tjenesteforhold på vilkår av at boligen må fraflyttes når tjenesteforholdet opphører, uten hensyn til om det betales husleie eller ikke. Boliger som boliginnehaveren har aksje, andel eller innskott i, er imidlertid aldri regnet som tjenestebolig.

Gjennomsnittstall

Boliger pr. hus er lik tallet på privatboliger i hus som er med i tellingen (inkl. ubebodde boliger og boliger med bare midlertidig tilstedeværende) dividert med tallet på hus som er med i tellingen.

Bebodde boliger pr. hus er lik tallet på privatboliger som er med i tellingen dividert med tallet på hus som er med i tellingen.

Rom pr. bolig er lik tallet på rom (inkl. kjøkken på 6 m² eller mer) i privatboliger som er med i tellingen dividert med tallet på disse boligene.

Bosatte pr. bolig er lik tallet på bosatte i privatboliger dividert med tallet på privatboliger som er med i tellingen.

Bosatte pr. rom er lik tallet på bosatte i privatboliger dividert med tallet på rom (inkl. kjøkken på 6 m² eller mer) i privatboliger som er med i tellingen.

5. INNDELINGEN I TELLINGSKRETSE

For områder som i 1960 tilhørte herredskommune, er kretsinnvidlingen foretatt av Byrådet og etter de samme retningslinjer som i 1960-telling. Følgende hovedregler er lagt til grunn for innvidlingen:

1. En tellingskrets bør være mest mulig ensartet når det gjelder kommunikasjonsforhold, næringsstruktur og befolkningsutvikling.
2. Kretsgrenser må ikke skjære sogne- eller kommunegrenser.
3. En krets skal bestå enten bare av ett tettbygd strøk, del av tettbygd strøk eller av spredtbygd strøk. Som tettbygd strøk regnes områder med minst 200 bosatte på tellings- tidspunktet og hvor avstanden mellom bolighusene som regel ikke overstiger 50 meter. En hussamling som ligger mer enn 50 meter fra en tettbebyggelse, er imidlertid regnet som en del av det tettbygde strøket dersom hussamlingen naturlig hører sammen med tettbebyggelsen. Andre områder er regnet som spredtbygde strøk og er delt videre opp i tellingskretser.

I 1970-telling er det for områder som i 1960 tilhørte herredskommune, bare foretatt følgende endringer i kretsinnvidlingen som da ble brukt:

1. Når regulering av kommune- eller sognegrenser førte til at en 1960-krets falt inn under mer enn én kommune eller ett sogn i 1970, er kretsen delt videre opp slik at kretsgrenser ikke skjærer kommune- eller sognegrenser.
2. Grensene for tettbygde strøk (og dermed for tettbygde kretser) er justert i samsvar med bosettingen pr. 1. november 1970 etter reglene for avgrensing av disse strøkene.
3. I de tilfelle avgrensingen i 1960-telling av spredtbygde kretser ikke var i samsvar med reglene for kretsinnvidling, er grensene justert i 1970-telling.

Innvidlingen i tellingskretser av områder som i 1960 tilhørte bykommune, er foretatt av folke- registrene i samråd med kommunale myndigheter. I flere tilfelle er kretsinnvidlingen for disse områdene ikke den samme som i 1960-telling. I begge tellingene er imidlertid grensene fastlagt slik at de ikke skjærer kommune- eller sognegrenser og at en krets består enten bare av tettbygd strøk eller bare av spredtbygd strøk (avgrenset etter reglene som er nevnt ovenfor).

Tettbygde strøk i områder som i 1960 tilhørte herredskommune, er vanligvis ikke delt opp i flere kretser. Byområder er imidlertid alltid regnet til flere kretser.

I vedlegg 1 er det gitt en kretsfortegnelse, i vedlegg 2 en kartskisse over kretsinnndelingen og i vedlegg 3 et oversiktskart over en eller flere tettbygde kretser.

6. Merknader til tabell 1

I tabell 1 har en generelt sett tatt sikte på å gi tall tilbake til 1801 etter kommuneinnndelingen i 1970. Over et så langt tidsrom har det imidlertid skjedd så mange endringer i kommuneinnndelingen at det for de fleste kommuner ikke kan gis en sammenliknbar tallserie for hele perioden.

I 1902 ble Berg herred delt i to herreder - Berg og Torsken.

I tabell 1 gjelder tallene for 1890 og 1900 Berg sogn i daværende Berg herred.

TABELLER

TABELL 1. FOLKEMENGDEN VED FOLKETELLINGENE 1801-1970

ÅR	FOLKE- MENGDEN	ÅR	FOLKE- MENGDEN	ÅR	FOLKE- MENGDEN	ÅR	FOLKE- MENGDEN	ÅR	FOLKE- MENGDEN	ÅR	FOLKE- MENGDEN
1801	1835	1865 ..	.	1900 ..	1 002	1930 ..	1 214	1960 ..	1 501
1815	1845	1875 ..	.	1910 ..	1 169	1946 ..	1 414	1970 ..	1 443
1825	1855	1890 ..	767	1920 ..	1 183	1950 ..	1 449		

1 SE MERKNADER TIL TABELL 1 PÅ SIDE 14

TABELL 2. FOLKEMENGDEN ETTER KJØNN OG INNTEKTSTAKERNES VIKTIGSTE KILDE TIL LIVSOPPHOLD OG NÆRING

VIKTIGSTE KILDE TIL LIVSOPPHOLD OG NÆRING	I ALT	MENN	KVIN- NER	INN- TEKTS- TAKERE	IKKE-INNTEKTSTAKERE				
					I ALT	HUS- MØDRE	ANDRE		
							I ALT	AV DISSE:	
								UNDER 16 ÅR	16-24 ÅR
I ALT	1 443	761	682	702	741	250	491	408	68
INNTEKT AV EGET ARBEID I ALT ..	1 095	607	488	456	639	216	423	358	60
JORDBRUK OG SKOGBRUK M.V.	3	-	3	3	-	-	-	-	-
FISKE M.V. OG HVALFANGST	397	234	163	154	243	88	155	134	17
INDUSTRI M.V.	408	222	186	152	256	86	170	136	33
BYGGE- OG ANLEGGSVIRKSOMHET .	19	11	8	6	13	4	9	7	2
VAREHANDEL	36	17	19	23	13	4	9	8	1
SAMFERDSEL	75	43	32	40	35	13	22	21	1
TJENESTEYTNENDE NÆRINGER	155	79	76	77	78	20	58	52	6
UOPPGITT NÆRING	2	1	1	1	1	1	-	-	-
PENSJON, TRYGD	296	122	174	219	77	31	46	42	4
FORMUE, LÅN M.V.	16	12	4	12	4	1	3	3	-
STIPEND M.V.	17	14	3	15	2	1	1	1	-
UOPPGITT	19	6	13	-	19	1	18	4	4

TABELL 3. PERSONER 16 ÅR OG OVER ETTER YRKESAKTIVITET, KJØNN OG ALDER

KJØNN OG ALDER	I ALT	UTEN YRKES- AKTI- VITET	MED YRKESAKTIVITET						
			I ALT	ARBEIDSTID I TIMER					UOPP- GITT
				UNDER 100	100- 499	500- 999	1 000 OG MER		
							I ALT	AV DISSE: HELDAGS- ARBEID	
I ALT	1 035	496	539	7	61	58	413	260	-
16-19	109	49	60	4	19	10	27	17	-
20-24	105	31	74	1	9	6	58	35	-
25-59	570	235	335	-	25	33	277	182	-
60-66	109	62	47	-	3	6	38	21	-
67-69	40	24	16	2	1	2	11	4	-
70 OG OVER	102	95	7	-	4	1	2	1	-
MENN I ALT	557	135	422	3	29	35	355	230	-
16-19	66	27	39	2	13	7	17	11	-
20-24	60	7	53	-	4	3	46	27	-
25-59	302	31	271	-	7	19	245	168	-
60-66	57	16	41	-	2	4	35	:	-
67-69	23	10	13	1	:	:	:	4	-
70 OG OVER	49	44	5	-	:	:	:	:	-
KVINNER I ALT	478	361	117	4	32	23	58	30	-
16-19 I ALT	43	22	21	2	6	3	10	6	-
AV DISSE: GIFTE ...	2	2	-	-	-	-	-	-	-
20-24 I ALT	45	24	21	1	5	3	12	8	-
AV DISSE: GIFTE ...	24	18	6	1	1	1	3	1	-
25-59 I ALT	268	204	64	-	18	14	32	14	-
AV DISSE: GIFTE ...	230	174	56	-	15	14	27	12	-
60-66	52	46	6	-	1	2	3	:	-
67-69	17	14	3	1	:	:	:	:	-
70 OG OVER	53	51	2	-	:	:	:	:	-

TABELL 4. PERSONER 16 ÅR OG OVER MED MINST 100 ARBEIDSTIMER ETTER YRKESSTATUS, ARBEIDSTID, KJØNN OG NÆRING/YRKESOMRÅDE

NÆRING/YRKESOMRÅDE	AV DISSE:			MENN	KVIN- NER	ARBEIDSTID I TIMER					
	I ALT	AN- SATTE	SELV- STEN- DIGE			100-999			1 000 OG MER		
						I ALT	MENN	KVIN- NER	I ALT	MENN	KVIN- NER
I ALT	532	439	78	419	113	119	64	55	413	355	58
NÆRING											
JORDBRUK	9	1	1	1	8	:	:	5	:	:	3
SKOGBRUK M.V.	-	-	-	-	-	-	-	-	-	-	-
FISKE M.V., HVALFANGST	163	100	60	159	4	33	29	4	130	130	-
BERGVERKSDRIFT M.V. ...	104	104	-	96	8	15	10	5	89	86	3
INDUSTRI	72	69	3	55	17	24	12	12	48	43	5
BYGGE- OG ANLEGGSVIRKS.	7	5	2	6	1	1	:	:	6	:	:
KRAFT-, VANNFORS. M.V.	3	3	-	3	-	-	-	-	3	3	-
VAREHANDEL	29	17	7	15	14	6	-	6	23	15	8
FINANSINSTITUSJONER ...	6	6	-	3	3	2	1	1	4	2	2
EIENDOMSDRIFT	-	-	-	-	-	-	-	-	-	-	-
SJØTRANSPORT	24	24	-	20	4	1	-	1	23	20	3
ANNEN SAMFERDSEL	20	16	4	12	8	5	3	2	15	9	6
OFF. ADM. OG FORSVAR ..	25	25	-	20	5	8	3	5	17	17	-
OFF. OG PRIV. TJ.YTING	59	59	-	27	32	16	3	13	43	24	19
LØNT HUSARBEID	8	8	-	-	8	-	-	-	8	-	8
ANNEN TJENESTEYTING ...	2	1	1	1	1	:	:	:	:	:	:
UOPPGITT	1	1	-	1	-	-	-	-	1	1	-
I											
YRKESOMRÅDE											
TEKNISK, VITENSKAPELIG, HUMANISTISK OG KUNST- NERISK ARBEID I ALT ...	42	42	-	21	21	11	3	8	31	18	13
TEKNISK ARBEID	6	6	-	6	-	-	-	-	6	6	-
SYKEPLEIE- OG ANNET PLEIEARBEID	5	5	-	-	5	1	-	1	4	-	4
PEDAGOGISK ARBEID ...	25	25	-	12	13	7	2	5	18	10	8
ADM.- OG FORVALTNINGS- ARB., BEDR.- OG ORGANI- SASJONSLEDELSE I ALT ..	4	3	1	4	-	-	-	-	4	4	-
BEDR. OG ORG.LEDELSE	3	2	1	3	-	-	-	-	3	3	-
KONTORARBEID	20	18	1	10	10	8	2	6	12	8	4
HANDELSARBEID I ALT ...	29	17	7	15	14	:	-	:	:	15	:
GROSSISTER OG DETALJISTER	7	-	7	5	2	:	-	:	:	5	:
HANDELSREISENDE- OG AGENTURARBEID	-	-	-	-	-	-	-	-	-	-	-
HANDELSARB. FRA KONT. OG DETALJHANDELSARB.	22	17	-	10	12	5	-	5	17	10	7
JORDBRUKS-, SKOGBRUKS- OG FISKEARBEID	167	97	61	158	9	34	28	6	133	130	3
GRUVE- OG SPRENGNINGS- ARBEID M.M.	34	34	-	34	-	4	4	-	30	30	-
TRANSPORT- OG KOMMUNI- KASJONSARBEID I ALT ...	36	32	4	28	8	4	3	1	32	25	7
VEGTRAFIKKARBEID ...	7	3	4	7	-	1	1	-	6	6	-
POST- OG TELEKOM.ARB.	9	9	-	2	7	1	:	:	8	:	:
INDUSTRI-, BYGGE- OG ANLEGGARBEID I ALT ...	143	140	3	129	14	32	21	11	111	108	3
JERN- OG MET.VAREARB.	24	24	-	24	-	4	4	-	20	20	-
ELEKTROARBEID	6	6	-	6	-	-	-	-	6	6	-
TREARBEID	9	6	3	9	-	1	1	-	8	8	-
NÆRINGSMIDDELARBEID .	56	56	-	42	14	22	11	11	34	31	3
KJEMISK PROSESSAR- BEID, TREFOREDLINGS- OG PAPIRARBEID	10	10	-	10	-	-	-	-	10	10	-
LASTE-, LOSSE- OG LAGERARBEID	7	7	-	7	-	2	2	-	5	5	-
SERVICEARBEID I ALT ...	45	44	1	8	37	18	1	17	27	7	20
HOTELL- OG RESTAU- RANTARBEID, HUSARBEID	21	20	1	2	19	6	:	:	15	:	:
VAKTMESTER- OG RENGJØRINGSARBEID ...	20	20	-	5	15	12	-	12	8	5	3
MILITERT ARBEID	12	12	-	12	-	2	2	-	10	10	-
UOPPGITT	-	-	-	-	-	-	-	-	-	-	-

I BARE ET UTVALG AV YRKESOMRÅDER ER SPESIFISERT

TABELL 5. PERSONER 16-69 ÅR ETTER YRKESAKTIVITET, KJØNN OG HØYESTE UTDANNING

KJØNN OG HØYESTE UTDANNING	I ALT	UTEN YRKESAKTIVITET, ARBEIDSTIMER UNDER 100 TIMER ELLER UOPPGITT		MED 100 ARBEIDSTIMER ELLER MER					
		I ALT	AV DISSE: I ALT	100-499 TIMER		500-999 TIMER		1 000 TIMER OG MER	
				I ALT	AV DISSE: ELEVER, STU- DENTER	I ALT	AV DISSE: ELEVER, STU- DENTER		
I ALT	933	408	58	525	57	28	57	4	411
MENN I ALT	508	94	38	414	26	20	35	3	353
UNGDOMSSKOLENIVA, 7-9 ÅR, I ALT ..	407	71	23	336	12	7	34	2	290
7-ÅRIG FOLKESKOLE	263	44	-	219	4	-	23	-	192
ALLMENT FAGFELT ELLERS	83	21	18	62	3	3	7	-	52
ADMINISTRASJON OG ØKONOMI	19	-	-	19	-	-	2	1	17
INDUSTRI, HÅNDVERK OG TEKNIKK ..	31	4	4	27	4	3	2	1	21
SAMFERDSEL	5	-	-	5	-	-	-	-	5
JORDBRUK, SKOGBRUK OG FISKE	5	1	1	4	1	1	-	-	3
GYMNASNIVA I, 10 ÅR, I ALT	58	13	9	45	8	8	1	1	36
ALLMENT FAGFELT	40	9	9	31	7	7	1	1	23
ADMINISTRASJON OG ØKONOMI	-	-	-	-	-	-	-	-	-
INDUSTRI, HÅNDVERK OG TEKNIKK ..	8	1	-	7	-	-	-	-	7
SAMFERDSEL	4	1	-	3	-	-	-	-	3
JORDBRUK, SKOGBRUK OG FISKE	5	2	-	3	1	1	-	-	2
GYMNASNIVA II,III, 11-12 ÅR, I ALT	23	6	6	17	3	2	-	-	14
ALLMENT FAGFELT	13	4	4	9	3	2	-	-	6
ADMINISTRASJON OG ØKONOMI	-	-	-	-	-	-	-	-	-
INDUSTRI, HÅNDVERK OG TEKNIKK ..	5	1	1	4	-	-	-	-	4
SAMFERDSEL	4	-	-	4	-	-	-	-	4
HELSEVERN	-	-	-	-	-	-	-	-	-
TJENESTEYTING OG FORSVAR	-	-	-	-	-	-	-	-	-
UNIVERSITETS- OG HØGSKOLENIVA I, 13-14 ÅR, I ALT	10	-	-	10	2	2	-	-	8
UNDERVISNING	3	-	-	3	-	-	-	-	3
NATURVITENSKAP OG TEKNIKK	6	-	-	6	2	2	-	-	4
UNIVERSITETS-, HØGSKOLENIVA II,III OG FORSKERNIVA, OVER 14 ÅR, I ALT	4	-	-	4	1	1	-	-	3
ADMINISTRASJON, ØKONOMI, SAMFUNNSVITENSKAP OG JUS	-	-	-	-	-	-	-	-	-
UOPPGITT ELLER INGEN UTDANNING ...	6	4	-	2	-	-	-	-	2
KVINNER I ALT	425	314	20	111	31	8	22	1	58
UNGDOMSSKOLENIVA, 7-9 ÅR, I ALT ..	376	287	8	89	23	2	19	-	47
7-ÅRIG FOLKESKOLE	257	210	-	47	13	-	12	-	22
ALLMENT FAGFELT ELLERS	79	53	4	26	6	1	6	-	14
ADMINISTRASJON OG ØKONOMI	16	6	-	10	3	1	1	-	6
INDUSTRI, HÅNDVERK OG TEKNIKK ..	5	5	1	-	-	-	-	-	-
SAMFERDSEL	-	-	-	-	-	-	-	-	-
TJENESTEYTING OG FORSVAR	16	11	2	5	1	-	-	-	4
GYMNASNIVA I, 10 ÅR, I ALT	30	20	12	10	6	5	2	1	2
ALLMENT FAGFELT	29	19	12	10	6	5	2	1	2
ADMINISTRASJON OG ØKONOMI	-	-	-	-	-	-	-	-	-
INDUSTRI, HÅNDVERK OG TEKNIKK ..	-	-	-	-	-	-	-	-	-
SAMFERDSEL	-	-	-	-	-	-	-	-	-
TJENESTEYTING OG FORSVAR	-	-	-	-	-	-	-	-	-
GYMNASNIVA II,III, 11-12 ÅR, I ALT	9	3	-	6	1	1	-	-	3
ALLMENT FAGFELT	6	1	-	5	2	1	-	-	3
ADMINISTRASJON OG ØKONOMI	-	-	-	-	-	-	-	-	-
INDUSTRI, HÅNDVERK OG TEKNIKK ..	-	-	-	-	-	-	-	-	-
SAMFERDSEL	-	-	-	-	-	-	-	-	-
HELSEVERN	3	2	-	1	-	-	-	-	1
TJENESTEYTING OG FORSVAR	-	-	-	-	-	-	-	-	-
UNIVERSITETS- OG HØGSKOLENIVA I, 13-14 ÅR, I ALT	6	1	-	5	-	-	1	-	4
UNDERVISNING	6	1	-	5	-	-	1	-	4
ADMINISTRASJON, ØKONOMI, SAMFUNNSVITENSKAP OG JUS	-	-	-	-	-	-	-	-	-
NATURVITENSKAP OG TEKNIKK	-	-	-	-	-	-	-	-	-
UNIVERSITETS-, HØGSKOLENIVA II,III OG FORSKERNIVA, OVER 14 ÅR, I ALT	-	-	-	-	-	-	-	-	-
UNDERVISNING	-	-	-	-	-	-	-	-	-
ADMINISTRASJON, ØKONOMI, SAMFUNNSVITENSKAP OG JUS	-	-	-	-	-	-	-	-	-
NATURVITENSKAP OG TEKNIKK	-	-	-	-	-	-	-	-	-
UOPPGITT ELLER INGEN UTDANNING ...	4	3	-	1	-	-	-	-	1

1 BARE ET UTVALG AV FAGOMRÅDER ER SPESIFISERT UNDER DE ENKELTE UTDANNINGSNIVAER

TABELL 6. YRKESAKTIVE, SKOLEELEVER OG STUDENTER 16 ÅR OG OVER ETTER KJØNN OG ARBEIDS-/SKOLE-/STUDIESTED PR. 1. NOVEMBER 1970

ARBEIDS-/SKOLE-/STUDIESTED	I ALT	1			2		
		YRKESAKTIVE			SKOLEELEVER OG STUDENTER		
		I ALT	MENN	KVINNER	I ALT	MENN	KVINNER
I ALT	563	489	384	105	74	52	22
I KOMMUNEN	310	297	202	95	13	10	3
TROMSØ	37	6	1	5	31	19	12
LENVIK	18	8	8	-	10	7	3
GSLO	7	1	-	1	6	6	-
ANDRE KOMMUNER I FYLKET	10	4	3	1	6	3	3
ANDRE KOMMUNER UTEFOR FYLKET ...	11	3	3	-	8	7	1
ANNET STED	170	170	167	3	-	-	-

1 EKSKL. PERSONER SOM AVTJENTE VERNEPLIKTSTJENESTE OG YRKESAKTIVE SOM IKKE HAR CPPGITT ARBEIDSSTED
 2 EKSKL. SKOLEELEVER OG STUDENTER SOM IKKE HAR OPPGITT SKOLE-/STUDIESTED

TABELL 7. FAMILIER OG PERSONER ETTER FAMILIETYPPE OG HUSHOLDNINGSTYPE

HUSHOLDNINGSTYPE	I ALT		FAMILIER MED EN PERSON	FAMILIER MED TO ELLER FLERE PERSONER						
	FAMILIER	PERSONER		I ALT		EKTEPAR UTEN UGIFTE BARN	EKTEPAR MED UGIFTE BARN		MOR ELLER FAR MED UGIFTE BARN	
				FAMILIER	PERSONER		FAMILIER	PERSONER	FAMILIER	PERSONER
I ALT	524	1 443	166	358	1 277	85	233	1 004	40	103
PRIVATHUSHOLDNING I ALT .	499	1 418	141	358	1 277	85	233	1 004	40	103
MED EN FAMILIE	338	1 083	63	275	1 020	65	190	832	20	58
MED TO FAMILIER	134	292	59	75	233	20	39	157	16	36
MED FLERE FAMILIER	27	43	19	8	24	-	4	15	4	9
FELLESHUSHOLDNING	19	19	19	-	-	-	-	-	-	-
ANNEN HUSHOLDNING	6	6	6	-	-	-	-	-	-	-

TABELL 8. PERSONER 16 ÅR OG OVER MED EGEN BOLIG ETTER ALDER, EKTESKAPELIG STATUS OG KJØNN

EKTESKAPELIG STATUS OG KJØNN	I ALT	ALDER									
		16-19	20-24	25-29	30-39	40-49	50-59	60-69	70-79	80 OG OVER	
PERSONER 16 ÅR OG OVER I ALT ...	1 035	109	105	69	135	174	192	149	68	34	
AV DISSE: MED EGEN BOLIG	709	3	30	38	108	151	179	134	50	16	
MENN I ALT	557	66	60	41	66	96	99	80	31	18	
AV DISSE: MED EGEN BOLIG	357	-	11	16	48	79	94	75	25	9	
KVINNER I ALT	478	43	45	28	69	78	93	69	37	16	
AV DISSE: MED EGEN BOLIG	352	3	19	22	60	72	85	59	25	7	
UGIFTE I ALT	303	107	72	23	17	26	27	19	7	5	
AV DISSE: MED EGEN BOLIG	58	3	10	2	3	9	16	11	1	3	
MENN I ALT	210	66	51	20	14	21	19	12	4	3	
AV DISSE: MED EGEN BOLIG	43	-	7	1	3	7	14	9	1	1	
KVINNER I ALT	93	41	21	3	3	5	8	7	3	2	
AV DISSE: MED EGEN BOLIG	15	3	3	1	-	2	2	2	-	2	
GIFTE OG SEPARERTE I ALT	641	2	33	46	115	143	145	111	39	7	
AV DISSE: MED EGEN BOLIG	595	-	20	36	104	138	145	108	37	7	
MENN I ALT	320	-	9	21	51	74	73	65	22	5	
AV DISSE: MED EGEN BOLIG	298	-	4	15	45	71	73	63	22	5	
KVINNER I ALT	321	2	24	25	64	69	72	46	17	2	
AV DISSE: MED EGEN BOLIG	297	-	16	21	59	67	72	45	15	2	
FØR GIFTE I ALT	91	-	-	-	3	5	20	19	22	22	
AV DISSE: MED EGEN BOLIG	56	-	-	-	1	4	18	15	12	6	
MENN I ALT	27	-	-	-	1	1	7	3	5	10	
AV DISSE: MED EGEN BOLIG	16	-	-	-	-	1	7	3	2	3	
KVINNER I ALT	64	-	-	-	2	4	13	16	17	12	
AV DISSE: MED EGEN BOLIG	40	-	-	-	1	3	11	12	10	3	

TABELL 9. HUS, BOLIGER, ROM OG BOSATTE ETTER HUSTYPE

	PERMANENT BOLIGBYGG										PRO- VI- SOR- ISK BO- LIG- BYGG	FOR- RET- NING- BYGG M.V.	FOR- FEL- LES- HUS- HOLD- NING	UOPP- GITT HUS- TYPE
	I ALT	I ALT	VI- NINGS- HUS I	FRITT- LIGG- ENDE	ENE- BOLIG I	ANNEN TALT	HORI- SON- TALT	ANNET SMÅHUS	BLOKK	ANNET TO- MANN- BOLIG				
			TILKN. GÅRDS- DRIFT	TIL ENE- BOLIG	REKKE, KJEDE, ATRIUM M.V.	ENE- BOLIG	DEL- TO-							
HUS	390	376	21	331	6	-	11	7	-	-	9	5	-	
BOLIGER I ALT ...	417	396	21	331	6	-	22	16	-	-	10	11	-	
AV DISSE: BEBODDE	413	394	21	331	6	-	22	14	-	-	10	9	-	
ROM	2 046	1 989	111	1 718	29	-	87	44	-	-	33	24	-	
BOSATTE	1 418	1 378	91	1 159	29	-	71	28	-	-	25	15	-	
BOLIGER PR. HUS .	1,1	1,1	1,0	1,0	1,0	-	2,0	2,3	-	-	1,1	2,2	-	
ROM PR. BOLIG ...	5,0	5,0	5,3	5,2	4,8	-	4,0	3,1	-	-	3,3	2,7	-	
BOSATTE PR. BOLIG	3,4	3,5	4,3	3,5	4,8	-	3,2	2,0	-	-	2,5	1,7	-	
BOSATTE PR. ROM .	0,7	0,7	0,8	0,7	1,0	-	0,8	0,6	-	-	0,8	0,6	-	

TABELL 10. BEBODDE BOLIGER ETTER HUSTYPE OG BYGGEAR, OG HUS, ROM OG BOSATTE ETTER HUSETS BYGGEAR

HUSETS BYGGEAR	HUS	BEBODDE BOLIGER						ROM	BOSATTE	BE- BOD- DE BO- LIG- ER PR. HUS	BOSATTE		
		I ALT	I PERMANENTE BOLIGBYGG			I BLOKK- ER	I ANDRE BYGG				PR. BO- LIG	PR. BO- LIG	PR. ROM
			I VANINGS- HUS I	I ANDRE ENE- OG TC- BOLIGER	I BLOKK- ER								
I ALT	390	413	394	352	42	-	19	2 046	1 418	1,1	5,0	3,4	0,7
1900 OG FØR	28	28	27	27	-	-	1	125	70	1,0	4,5	2,5	0,6
1901-1910	16	17	16	14	2	-	1	82	40	1,1	4,8	2,4	0,5
1911-1920	23	23	22	18	4	-	1	101	60	1,0	4,4	2,6	0,6
1921-1930	19	21	21	17	4	-	-	114	81	1,1	5,4	3,9	0,7
1931-1940	53	56	56	49	7	-	-	272	172	1,1	4,9	3,1	0,6
1941-1945	3	4	4	2	2	-	-	15	7	1,3	3,8	1,8	0,5
1946-1950	56	60	57	49	8	-	3	319	205	1,1	5,3	3,4	0,6
1951-1960	107	112	107	98	9	-	5	576	441	1,0	5,1	3,9	0,8
1961-1970	85	92	84	78	6	-	8	442	342	1,1	4,8	3,7	0,8
UOPPGITT	-	-	-	-	-	-	-	-	-	-	-	-	-

TABELL 11. BEBODDE BOLIGER ETTER HUSTYPE OG TALLET PÅ ROM, OG BOSATTE ETTER TALLET PÅ ROM I BOLIGEN

TALLET PÅ ROM, EKSKL. KJØKKEN	BEBODDE BOLIGER						I ANDRE BYGG	I ALT	PR. ROM
	I ALT	I PERMANENTE BOLIGBYGG			I BLOKKER	I ANDRE BYGG			
		I VANINGS- HUS I	I ANDRE ENE- OG TC- BOLIGER	I BLOKK- ER					
I ALT	413	394	352	42	-	19	1 418	0,7	
0 ROM ELLER UOPPGITT ..	-	-	-	-	-	-	-	-	
1 ROM I ALT	30	21	14	7	-	9	49	1,0	
MED KJØKKEN I ALT ...	26	19	14	5	-	7	44	1,0	
UNDER 6 KVM.	9	3	1	2	-	6	14	1,6	
6 KVM. OG MER	17	16	13	3	-	1	30	0,9	
UTEN KJØKKEN	4	2	-	2	-	2	5	1,3	
2 ROM I ALT	25	22	14	8	-	3	73	1,0	
MED KJØKKEN	25	22	14	8	-	3	73	1,0	
UTEN KJØKKEN	-	-	-	-	-	-	-	-	
3 ROM	65	64	50	14	-	1	172	0,7	
4 ROM	139	137	130	7	-	2	510	0,7	
5 ROM	115	112	107	5	-	3	468	0,7	
6 ROM	29	29	28	1	-	-	105	0,5	
7 ROM	8	7	7	-	-	1	32	0,5	
8 ROM OG MER	2	2	2	-	-	-	:	:	

TABELL 12. BEBODDE BOLIGER, ROM OG BOSATTE ETTER BOLIGTETTHET

	I ALT	BOSATTE PR. ROM, INKL. KJØKKEN PÅ 6 KVM. OG MER									0 ROM ELLER UOPP- GITT
		UNDER 0,25	0,25- 0,49	0,50- 0,74	0,75- 0,99	1,00- 1,24	1,25- 1,49	1,50- 1,74	1,75- 1,99	2,00 OG MER	
		BEBODDE BOLIGER	413	25	76	125	72	78	16	11	
ROM	2 046	147	411	607	395	344	71	41	19	11	-
BOSATTE	1 418	25	144	347	321	361	93	65	34	28	-
ROM PR. BOLIG	5,0	5,9	5,4	4,9	5,5	4,4	4,4	3,7	4,8	1,8	-
BOSATTE PR. BOLIG	3,4	1,0	1,9	2,8	4,5	4,6	5,8	5,9	8,5	4,7	-

TABELL 13. BEBODDE BOLIGER, ROM OG BOSATTE ETTER BOLIGENS UTSTYR

	I ALT	INNLAGT VANN I HUSET								IKKE INN- LAGT VANN I HUSET	UOPP- GITT
		EGET WC		FELLES WC		EGET ELLER FELLES WC OG UTEN BAD	UTEN WC				
		I ALT	EGET BAD	FELLES BAD	EGET BAD		FELLES BAD	EGET ELLER FELLES BAD	UTEN BAD		
						BEBODDE BOLIGER					
ROM	2 046	2 002	1 335	23	10	2	383	36	213	44	-
BOSATTE	1 418	1 398	932	10	:	:	261	25	156	20	-
ROM PR. BOLIG	5,0	5,0	5,3	3,8	3,3	2,0	4,7	5,1	4,4	3,1	-
BOSATTE PR. BOLIG	3,4	3,5	3,7	1,7	:	:	3,2	3,6	3,3	1,4	-
BOSATTE PR. ROM	0,7	0,7	0,7	0,4	:	:	0,7	0,7	0,7	0,5	-

TABELL 14. BEBODDE BOLIGER, ROM OG BOSATTE ETTER EIER-/LEIERFORHOLDET TIL BOLIGEN

	I ALT	BOLIGINNEHAVEREN DISPONERER BOLIGEN SOM								TJEN- ESTE- ELLER FOR- TER- BOLIG	UOPP- GITT
		EIER	LEIEBOER								
			MED AKSJE/ANDEL			UTEN AKSJE/ANDEL					
			I ALT	MED INN- SKOTT	UTEN INN- SKOTT	I ALT	MED INN- SKOTT	UTEN INN- SKOTT			
BEBODDE BOLIGER ...	413	347	39	-	-	-	39	1	38	27	-
ROM	2 046	1 807	125	-	-	-	125	4	121	114	-
BOSATTE	1 418	1 227	102	-	-	-	102	:	:	89	-
ROM PR. BOLIG	5,0	5,2	3,2	-	-	-	3,2	4,0	3,2	4,2	-
BOSATTE PR. BOLIG	3,4	3,5	2,6	-	-	-	2,6	:	:	3,3	-
BOSATTE PR. ROM ...	0,7	0,7	0,8	-	-	-	0,8	:	:	0,8	-

TABELL 15. FOLKEMENGDEN ETTER ALDER, KJØNN OG TELLINGSKRETS

TELLINGSKRETS OG KJØNN	I ALT	ALDER									
		UNDER 7	7-15	16-19	20-24	25-29	30-39	40-49	50-59	60-69	70 OG OVER
KOMMUNEN I ALT	1 443	164	244	109	105	69	135	174	192	149	102
MENN I ALT	761	85	119	66	60	41	66	96	99	80	49
UGIFTE	414	85	119	66	51	20	14	21	19	12	7
GIFTE OG SEPARERTE	320	-	-	-	9	21	51	74	73	65	27
FØR GIFTE	27	-	-	-	-	-	1	1	7	3	15
KVINNER I ALT	682	79	125	43	45	28	69	78	93	69	53
UGIFTE	297	79	125	41	21	3	3	5	8	7	5
GIFTE OG SEPARERTE	321	-	-	2	24	25	64	69	72	46	19
FØR GIFTE	64	-	-	-	-	-	2	4	13	16	29
TETTBYGDE KRETSE I ALT ...	888	114	160	67	65	44	93	99	114	76	56
MENN	463	60	80	39	35	24	43	56	58	44	24
KVINNER	425	54	80	28	30	20	50	43	56	32	32
1 SENJEHOPEN	285	41	49	20	23	16	34	34	39	21	8
MENN	152	24	23	15	9	8	17	20	18	14	4
KVINNER	133	17	26	5	14	8	17	14	21	7	4
2 MEFJORDVÆR	220	30	45	15	15	11	21	23	30	19	11
MENN	114	11	24	10	9	6	9	16	14	12	3
KVINNER	106	19	21	5	6	5	12	7	16	7	8
5 SKALAND	383	43	66	32	27	17	38	42	45	36	37
MENN	197	25	33	14	17	10	17	20	26	18	17
KVINNER	186	18	33	18	10	7	21	22	19	18	20
SPREDTBYGDE KRETSE I ALT .	549	50	84	42	40	25	42	73	74	73	46
MENN	294	25	39	27	25	17	23	39	38	36	25
KVINNER	255	25	45	15	15	8	19	34	36	37	21
3 MEFJORDBOTN/GRASHOPEN .	46	4	6	3	5	5	5	4	7	4	3
MENN	28	2	4	3	4	3	3	3	3	1	2
KVINNER	18	2	2	-	1	2	2	1	4	3	1
4 ERSFJORD/STEINFJORD ...	176	17	23	14	17	10	15	21	29	21	9
MENN	92	9	12	6	9	8	9	12	14	10	3
KVINNER	84	8	11	8	8	2	6	9	15	11	6
6 BØVÆR	61	4	10	7	4	-	3	13	6	6	8
MENN	32	2	2	6	4	-	-	7	3	3	5
KVINNER	29	2	8	1	-	-	3	6	3	3	3
7 BERGSBOTN	103	6	13	8	8	7	5	14	14	17	11
MENN	57	5	6	5	4	5	2	9	8	8	5
KVINNER	46	1	7	3	4	2	3	5	6	9	6
8 STRAUMSBOTN/HAMN	163	19	32	10	6	3	14	21	18	25	15
MENN	85	7	15	7	4	1	9	8	10	14	10
KVINNER	78	12	17	3	2	2	5	13	8	11	5
UTEN FAST BOPEL I ALT	6	-	-	-	-	-	-	2	4	-	-
MENN	4	-	-	-	-	-	-	1	3	-	-
KVINNER	2	-	-	-	-	-	-	1	1	-	-

TABELL 16. PERSONER 16 ÅR OG OVER ETTER VIKTIGSTE KILDE TIL LIVSOPPHOLD, NÆRING, KJØNN OG TELLINGSKRETS

TELLINGSKRETS OG KJØNN	VIKTIGSTE KILDE TIL LIVSOPPHOLD										
	INNTEKT AV EGET ARBEID										
	I ALT	NÆRING							PEN- SJON, TRYGD	FOR- MUE, LAN, STI- PEND M.V.	HUSAR- BEID I HJEM- MET, FORSØR- GET
		I ALT	JORD- SKOG- BRUK, FISKE M.V., HVAL- FANGST	INDU- STRI M.V., BYGGE- OG ANL. VIRK- SOMHET	VARE- HANDEL	SAM- FERD- SEL	TJEN- ESTE- YTENDE NÆR- INGER	UOPP- GITT			
KOMMUNEN I ALT	1 035	456	157	158	23	40	77	1	219	27	333
MENN	557	389	153	144	15	31	45	1	105	23	40
KVINNER	478	67	4	14	8	9	32	-	114	4	293
TETTBYGDE KRETSE I ALT ...	614	279	86	107	15	20	51	-	107	18	210
MENN	323	233	83	96	8	14	32	-	48	16	26
KVINNER	291	46	3	11	7	6	19	-	59	2	184
1 SENJEHOPEN	195	91	41	26	6	7	11	-	27	7	70
MENN	105	80	40	22	4	6	8	-	13	6	6
KVINNER	90	11	1	4	2	1	3	-	14	1	64
2 MEFJORDVÆR	145	73	44	17	4	6	2	-	18	2	52
MENN	79	62	42	13	2	4	1	-	6	2	9
KVINNER	66	11	2	4	2	2	1	-	12	-	43
5 SKALAND	274	115	1	64	5	7	38	-	62	9	88
MENN	139	91	1	61	2	4	23	-	29	8	11
KVINNER	135	24	-	3	3	3	15	-	33	1	77
SPREDTBYGDE KRETSE I ALT .	415	177	71	51	8	20	26	1	106	9	123
MENN	230	156	70	48	7	17	13	1	53	7	14
KVINNER	185	21	1	3	1	3	13	-	53	2	109
3 MEFJORBOTN/GRASHOPEN .	36	17	14	2	-	-	1	-	7	2	10
MENN	22	17	14	2	-	-	1	-	3	2	-
KVINNER	14	-	-	-	-	-	-	-	4	-	10
4 ERSFJORD/STEINFJORD ...	136	66	35	14	3	8	6	-	26	2	42
MENN	71	55	34	12	3	5	1	-	12	1	3
KVINNER	65	11	1	2	-	3	5	-	14	1	39
6 BØVÆR	47	14	3	7	-	4	-	-	19	-	14
MENN	28	14	3	7	-	4	-	-	9	-	5
KVINNER	19	-	-	-	-	-	-	-	10	-	9
7 BERGSBOTN	84	40	6	19	2	4	8	1	20	2	22
MENN	46	32	6	18	1	4	2	1	9	2	3
KVINNER	38	8	-	1	1	-	6	-	11	-	19
8 STRAUMSBOTN/HAMN	112	40	13	9	3	4	11	-	34	3	35
MENN	63	38	13	9	3	4	9	-	20	2	3
KVINNER	49	2	-	-	-	-	2	-	14	1	32
UTEN FAST BOPEL I ALT	6	-	-	-	-	-	-	-	6	-	-
MENN	4	-	-	-	-	-	-	-	4	-	-
KVINNER	2	-	-	-	-	-	-	-	2	-	-

TABELL 17. HOVEDTALL FOR HUS OG BEBODDE BOLIGER I DE ENKELTE TELLINGSKRETSE

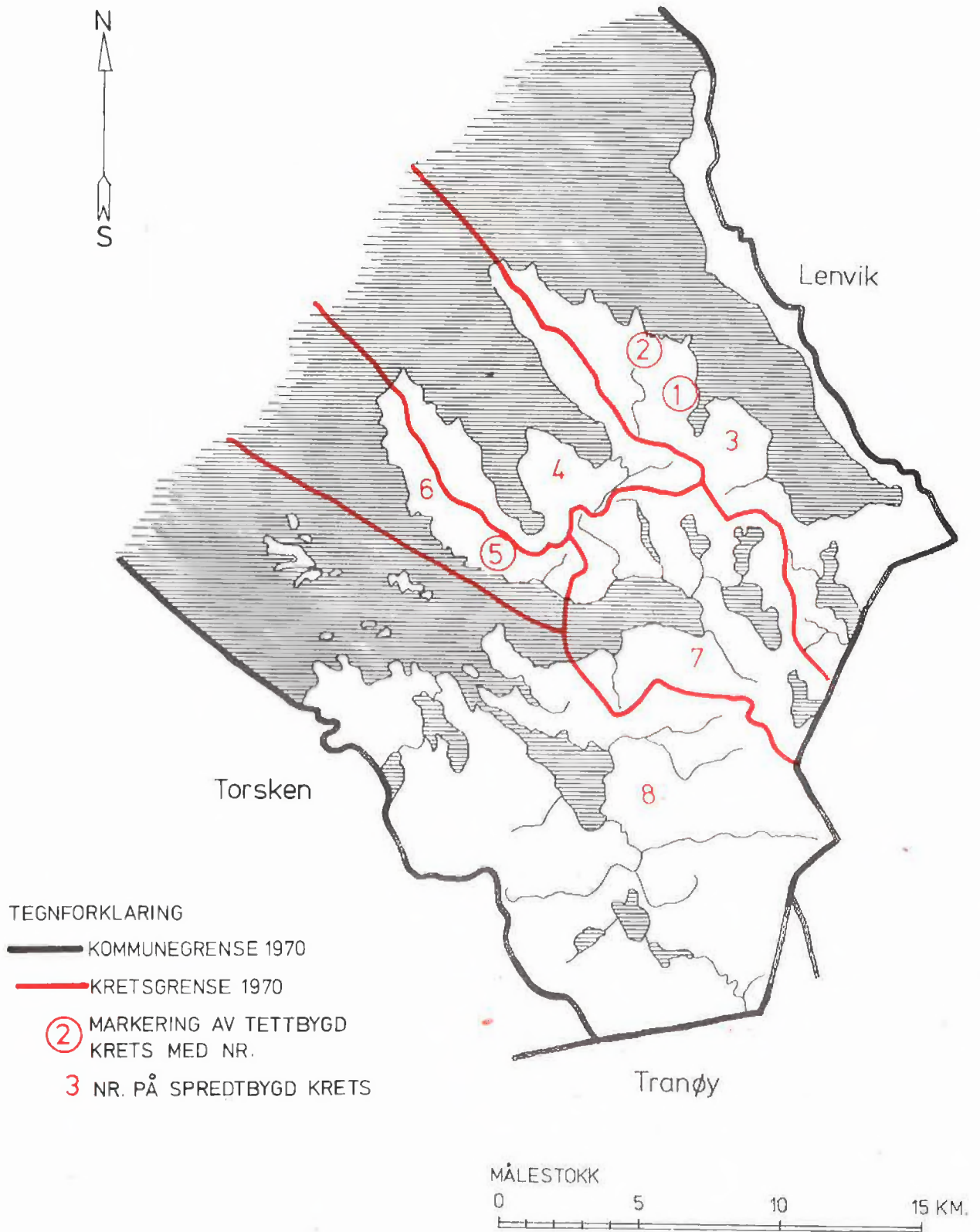
TELLINGSKRETS	HUS				BEBODDE BOLIGER							BO- SAT- TE PR. ROM
	AV DISSE:				AV DISSE MED:							
	I ALT	VAN.HUS	BYGGEAR		I ALT	INNLAGT VANN I HUSET	EGET OG BAD	WC	WC OG BAD ELLERS	EGET	EGET	
		TILKN. GARDS- DRIFT, FRITTL. ENEBOL.	1946- 1960	1961- 1970						WC OG BAD UTEN BAD WC	UTEN WC	
KOMMUNEN I ALT	390	352	163	85	413	399	252	10	82	7	0,7	
TETTBYGDE KRETSE I ALT ...	234	206	101	58	252	245	158	5	59	2	0,7	
1 SENJEHOPEN	79	74	42	24	82	79	42	2	28	1	0,7	
2 MEFJORDVÆR	60	55	25	12	61	59	37	1	16	-	0,7	
5 SKALAND	95	77	34	22	109	107	79	2	15	1	0,7	
SPREDTBYGDE KRETSE I ALT .	156	146	62	27	161	154	94	5	23	5	0,7	
3 MEFJORDBOTN/GRASHOPEN .	10	9	4	1	10	9	4	-	1	1	0,9	
4 ERSFJORD/STEINFJORD ...	46	43	23	11	47	47	31	3	8	2	0,7	
6 BØVÆR	20	19	7	2	21	20	17	-	-	-	0,5	
7 BERGSBOTN	33	30	10	3	35	34	23	2	6	1	0,6	
8 STRAUMSBOTN/HAMN	47	45	18	10	48	44	19	-	8	1	0,8	

KRETSFORTEGNELSE

Krets- nr.	Navnet på kretsen	Krets- type ¹⁾	Omfang (Eiendommer med bebodde hus)
0	Uten fast bopel	0	..
1	Senjehopen	T	Se vedlegg 3.
2	Mefjordvær	T	Se vedlegg 3.
3	Mefjordbotn/Grashopen	S	Gnr. 1 og 2. Unntatt bnr. under krets 1.
4	Ersfjord/Steinfjord	S	Gnr. 4-6.
5	Skaland	T	Se vedlegg 3.
6	Bøvær	S	Gnr. 7 og 8.
7	Bergsbotn	S	Gnr. 11-13. Unntatt bnr. under krets 5.
8	Straumsbotn/Hamn	S	Gnr. 14-17.

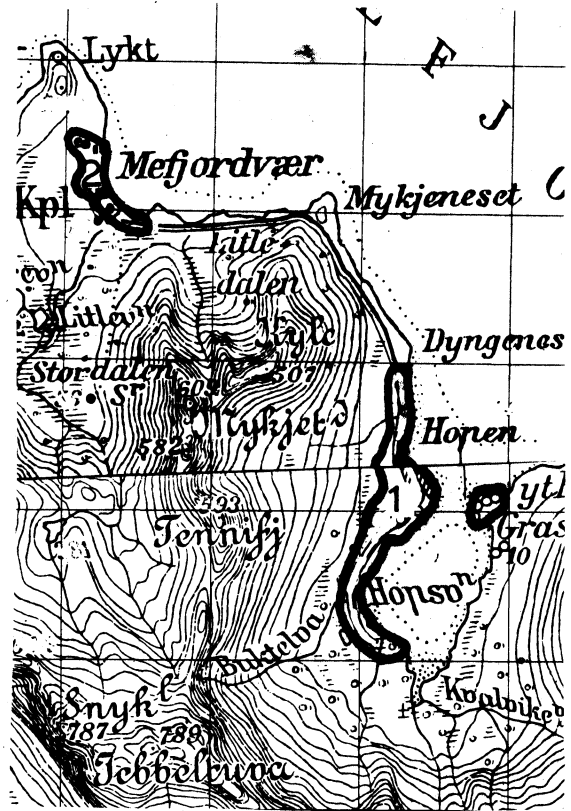
1) T = Tettbygd krets. S = Spredtbygd krets.

1929 BERG



1929 BERG

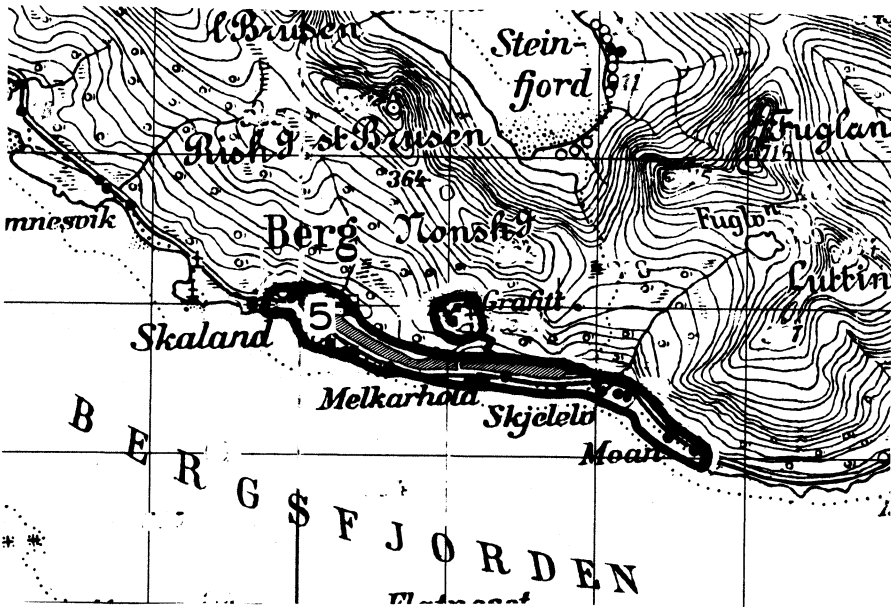
TETTBYGDE KRETSER




TEGNFORKLARING

— KRETSGRENSE 1970

1 NR. PÅ TETTBYGD KRETS



MÅLESTOKK 1: 50 000



Med samtykke fra Norges Geografiske Oppmåling er N.G.O.'s kartmateriale brukt som kartgrunnlag.