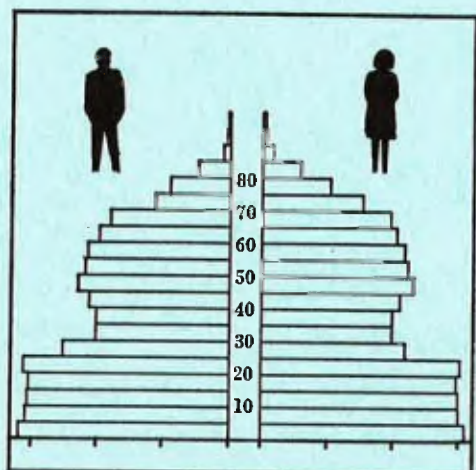


STATISTISKE KOMMUNEHEFTER



# FOLKE- OG BOLIGTELLING

1. NOVEMBER 1970

1027 **AUDNEDAL**

STATISTISK SENTRALBYRÅ  
OSLO


STATISTISKE KOMMUNEHEFTER



FOLKE- OG BOLIGTELLING  
1. NOVEMBER 1970

1027 AUDNEDAL

STATISTISK SENTRALBYRÅ  
OSLO 1972



## FORORD

Den første statistikken utarbeidd på grunnlag av oppgaver til folketellingen i 1970, ble publisert i desember 1971 i heftet "Folkemengden etter alder og ekteskapelig status, 31. desember 1970".


I serien Statistiske kommunehefter legger Statistisk Sentralbyrå fram de viktigste resultater fra Folke- og bolig telling 1970 for hver enkelt kommune. Heftene vil bli utgitt fra midten av 1972 til siste halvdel av 1973. Da kontrollen av tellingsoppgavene ikke er avsluttet når kommuneheftene utarbeides, er tallene i disse heftene foreløpige.

Endelige tall for hele landet vil bli publisert i 6 hefter som ventes å bli utgitt i 1974. Disse publikasjonene vil også inneholde tabeller med geografiske fordelinger. I tillegg til de tabellene som blir trykt, vil det bli utarbeidd tabeller med mer detaljert statistikk. På grunnlag av tellingsresultatene vil det videre bli utarbeidd et bosettingskart og flere større spesialartikler.

Professor Hallstein Myklebost, Geografisk Institutt, Universitetet i Oslo, har vært Byråets konsulent i arbeidet med kretsinnvidlingen.

Statistisk Sentralbyrå, Oslo, 2. mai 1972

Petter Jakob Bjerve



---

Einar Jensen

The first part of the document discusses the importance of maintaining accurate records of all transactions. It emphasizes that every entry should be supported by a valid receipt or invoice. This ensures transparency and allows for easy verification of the data.

Furthermore, it is noted that regular audits are essential to identify any discrepancies or errors early on. This proactive approach helps in maintaining the integrity of the financial statements and prevents any potential issues from escalating.

In conclusion, the document stresses that a robust system of record-keeping is fundamental for any business. It not only aids in compliance with legal requirements but also provides valuable insights into the company's financial health and performance.

Appendix A

This section contains supplementary information related to the main report, including detailed data tables and additional notes.

## INNHold

	Side
Prinsipper og definisjoner .....	7
1. Omfanget av Folke- og bolig telling 1970 .....	7
2. Definisjon av personkjennemerker .....	7
3. Definisjon av familie- og husholdningstype .....	10
4. Definisjon av hus og bolig og hus- og boligkjennemerker .....	11
5. Inndelingen i tellingskretser .....	13
6. Merknader til tabell 1 .....	14

### T a b e l l e r

1. Folkemengden ved folketellingene 1801-1970 .....	16
2. Folkemengden etter kjønn og inntektstakernes viktigste kilde til livsopphold og næring ...	16
3. Personer 16 år og over etter yrkesaktivitet, kjønn og alder .....	16
4. Personer 16 år og over med minst 100 arbeidstimer etter yrkesstatus, arbeidstid, kjønn og næring/yrkesområde .....	17
5. Personer 16-69 år etter yrkesaktivitet, kjønn og høyeste utdanning .....	18
6. Yrkesaktive, skoleelever og studenter 16 år og over etter kjønn og arbeids-/skole-/studie- sted pr. 1. november 1970 .....	19
7. Familier og personer etter familietype og husholdningstype .....	19
8. Personer 16 år og over med egen bolig etter alder, ekteskapelig status og kjønn .....	19
9. Hus, boliger, rom og bosatte etter hustype .....	20
10. Beboede boliger etter hustype og byggeår, og hus, rom og bosatte etter husets byggeår ....	20
11. Beboede boliger etter hustype og tallet på rom, og bosatte etter tallet på rom i boligen .	20
12. Beboede boliger, rom og bosatte etter boligtetthet .....	21
13. Beboede boliger, rom og bosatte etter boligens utstyr .....	21
14. Beboede boliger, rom og bosatte etter eier-/leierforholdet til boligen .....	21
15. Folkemengden etter alder, kjønn og tellingskrets .....	22
16. Personer 16 år og over etter viktigste kilde til livsopphold, næring, kjønn og tellings- krets .....	22
17. Hovedtall for hus og beboede boliger i de enkelte tellingskretser .....	23

### V e d l e g g

1 a. Kretsfortegnelse .....	25
1 b. Inndelingen i sogn pr. 1. november 1970 .....	25
1 c. Oversikt over endringene i kommuneinndelingen mellom tellingen i 1960 og tellingen i 1970	25
2. Kartskisse over kretsinnndelingen .....	27

### S t a n d a r d t e g n

- .. Oppgave mangler
- : Tall kan ikke offentliggjøres
- Null



## PRINSIPPER OG DEFINISJONER

## 1. OMFANGET AV FOLKE- OG BOLIGTELLING 1970

Folketellingen omfatter alle personer (også utenlandske statsborgere) som ifølge Forskrifter av 20. januar 1970 om ordningen og føringen av folkeregistrene, var registrert som bosatt i Norge på tellingstidspunktet den 1. november 1970.

I boligteellingen har en med alle hus og privatboliger (privatleiligheter m.v.) hvor minst én person var registrert bosatt den 1. november 1970. Hus og boliger som var ubodd eller som var bebodd bare av midlertidig tilstedeværende (f.eks. ugifte personer som oppholdt seg utenom foreldrenes hjem på grunn av studier), omfattes således ikke av tellingen. Heller ikke er boliger for forpleide i aldershjem, pleiehjem og barnehjem og for losjerende i pensjonater, hoteller o.l. med. Hus hvor alle eller en del av de registrert bosatte var forpleide eller losjerende, er derimot inkludert.

I avsnitt 2 er det gjort nærmere rede for bostedsbegrepet (det sted som en person skal regnes som bosatt) og i avsnitt 4 for hus- og boligbegrepet.

## 2. DEFINISJON AV PERSONKJENNERMERKER

Når ikke annet er nevnt, refererer personopplysningene seg til den 1. november 1970.

*Bosted*

Den enkelte person er i tellingen regnet å ha sitt bosted i den kommune og i den bolig hvor vedkommende var registrert som bosatt den 1. november 1970 ifølge forskriftene om ordningen og føringen av folkeregistrene. Hovedregelen er her at en person skal registreres som bosatt der hvor vedkommende regelmessig tar sin døgnhvile. De viktigste registreringsreglene er ellers:

Bostedsforhold	Skal registreres som bosatt i
Gift person som p.g.a. arbeid, studier, avtjening av verneplikt e.l. oppholder seg utenom ektefellenes felles bolig	Ektefellenes felles bolig
Ugift person som p.g.a. studier, skolegang eller avtjening av verneplikt oppholder seg utenom foreldrenes/forsørgers bolig	Foreldrenes/forsørgers bolig
Ugift person med eget arbeid og som vanligvis ikke bor hos foreldre/forsørger	Boligen der personen vanligvis bor
Person som p.g.a. ferie, besøk hos kjente, forretningsreise e.l. er fraværende fra boligen der vedkommende vanligvis bor	Boligen der personen vanligvis bor
Person som er forpleid i barnehjem, aldershjem, pleiehjem eller er satt bort i privat pleie	Barnehjemmet, aldershjemmet, pleiehjemmet eller boligen hvor personen er i pleie. (På grunn av registreringsvanker er imidlertid en del personer som var anbrakt i pleiehjem, registrert som bosatt i privatbolig på tellingstidspunktet.)
Person som er innlagt på sykehus eller anbrakt på arbeidsskole, arbeidsanstalt eller i fengsel	Boligen der personen var bosatt før innleggelsen eller anbringelsen

Personer som ikke kan henføres til en bestemt bolig, er regnet til gruppen "Uten fast bopel". Av registreringstekniske grunner har en imidlertid i tellingen også måttet ta med enkelte personer med fast bosted i denne gruppen. Personer uten fast bopel er som regel registrert som bosatt i den kommunen hvor de sist hadde fast bosted.



I det følgende er begrepet "Bosatt" brukt i samme betydning som begrepet "Registrert bosatt". Det er ikke som ved tidligere tellinger, hentet inn opplysninger om midlertidig bosted. Fra 1970-tellingen kan det derfor ikke gis oppgaver over den tilstedeværende befolkning.

#### *Alder*

I fordelingene etter alder er den enkelte person gruppert etter alder pr. 31. desember 1970 (1970 minus fødselsår), og ikke som ved tidligere tellinger etter alder på tellingstidspunktet.

#### *Ekteskapelig status*

Det er brukt fire hovedgrupperinger etter ekteskapelig status, nemlig ugifte, gifte, separerte og før gifte. Som før gifte er regnet skilte, enker og enkemenn.

#### *Utdanning*

Oppgavene over utdanning omfatter enkeltutdanninger på heltid av minst 5 måneders normal varighet og deltidsutdanninger av tilsvarende varighet. For personer med flere enkeltutdanninger, er den utdanning som har lengst samlet varighet (normal varighet av enkeltutdanningen tillagt varigheten av den forutdanning som kreves) regnet som høyeste utdanning. Av utdanninger med lik samlet varighet, er den som antas å være av størst yrkesmessig betydning, oppfattet som personens høyeste utdanning. Klassifiseringen er i samsvar med Standard for utdanningsgruppering (Statistisk Sentralbyrås Håndbøker, nr. 28). I tellingen er det imidlertid foretatt følgende tre-delning av standardens gymnasnivå (samlet utdanningsvarighet 10-12 år):

1. Utdanning på gymnasnivå I (10 år)
2. Utdanning på gymnasnivå II (11 år)
3. Utdanning på gymnasnivå III (12 år)

Videre er utvidet grunnskoleutdanning (10. frivillig år) i tellingen gruppert sammen med 9-årig grunnskole, mens den er skilt ut som egen gruppe under gymnasnivå i Standard for utdanningsgruppering.

#### *Yrkesaktivitet*

Som yrkesaktivitet er regnet alt arbeid mot vederlag, enten i form av lønn, inntekt av egen bedrift, naturalier e.l., inklusive arbeid som familiemedlem uten fast lønn i familiebedrift (f.eks. gårdsbruk, forretning m.v.), vernepliktstjeneste og tilsvarende plikttjeneste, men eksklusive husarbeid for egen familie.

I gruppen "Med yrkesaktivitet" er tatt med alle personer 16 år og over som utførte yrkesaktivitet i hele eller en del av perioden 1. november 1969 - 31. oktober 1970, også personer som begynte eller sluttet i arbeidslivet i denne perioden, deltidsarbeidere og elever og studenter som hadde hatt feriearbeid.

I tidligere tellinger er personer med inntekt av egen yrkesaktivitet som viktigste kilde til livsopphold, regnet til yrkesbefolkningen (personer med yrke). I disse tellingene avviker imidlertid definisjonen av yrkesaktivitet på enkelte punkter fra definisjonen som er gitt ovenfor. I 1970-tellingen er ikke en bestemt gruppe av personer regnet som yrkesbefolkning. Det er imidlertid gitt fordelinger etter viktigste kilde til livsopphold og etter arbeidstid.

#### *Viktigste kilde til livsopphold*

Personer 16 år og over er gruppert etter den kilde til livsopphold som var viktigst de siste 12 månedene før tellingstidspunktet.

Med inntekt av eget arbeid er ment inntekt av egen yrkesaktivitet.

"Pensjon, trygd" omfatter syketrygd, arbeidsløshetsstrygd, forsørgertrygd, uføretrygd, alderstrygd, yrkesskadetrygd, krigspensjon, bedriftspensjon o.l. Ektefeller som hadde hver sin pensjon som viktigste kilde til livsopphold, er begge gruppert under denne kilden til livsopphold. I disse tilfellene er således ikke den ene ektefellen regnet som forsørget eller å ha husarbeid i hjemmet som viktigste kilde til livsopphold.

Som formue, lån m.v. er også regnet føderåd, leieinntekt, forpaktningssinntekt, annen formuesinntekt og utbetalinger i samband med livsforsikring eller individuell pensjonsforsikring.

"Stipend m.v." omfatter foruten stipend, underhold fra andre enn privatpersoner (f.eks. stønader fra det offentlige, institusjoner eller bedrifter), unntatt pensjon og trygd.

I gruppen "Husarbeid i hjemmet, forsørget" er tatt med alle personer som ikke hadde en av kildene som er spesifisert foran, som den viktigste kilde til livsopphold.

#### *Inntektstaker/Ikke-inntektstaker*

Som inntektstakere er regnet personer 16 år og over med inntekt av eget arbeid; pensjon, trygd m.v.; formue, lån m.v. eller stipend m.v. som viktigste kilde til livsopphold. Tilsvarende er som ikke-inntektstakere regnet alle personer under 16 år og personer 16 år og over som under viktigste kilde til livsopphold er gruppert på "Husarbeid i hjemmet, forsørget". Husmødre som ikke var inntektstakere, er skilt ut som egen gruppe. Denne gruppen omfatter gifte kvinner 16 år og over med husarbeid i hjemmet som viktigste kilde til livsopphold.

I tabell 2 er ikke-inntektstakere gruppert etter samme kilde til livsopphold/næring som en inntektstaker i samme familie (definisjon av familieenheten er gitt i avsnitt 3). Denne inntektstakeren er valgt ut etter følgende prioritetsrekkefølge:

1. Mannlig ektefelle/far
2. Kvinnelig ektefelle/mor
3. Eldste sønn, nest eldste sønn osv.
4. Eldste datter, nest eldste datter osv.

Personer som tilhørte familie uten en eneste inntektstaker, er i tabell 2 gruppert under uoppgitt kilde til livsopphold.

#### *Elever, studenter (tabell 5)*

Som elever og studenter er i tabell 5 regnet personer som i løpet av de siste 12 måneder før tellingstidspunktet, gikk på skole eller studerte, uten hensyn til andre aktiviteter som f.eks. yrkesaktivitet.

#### *Arbeidstid*

Opgavene over arbeidstid gjelder perioden 1. november 1969 - 31. oktober 1970 og omfatter tid som er gått med til yrkesaktivitet. Tid som er brukt til skolearbeid, studier og husarbeid for egen familie, er således ikke inkludert. Personer som i perioden hadde mindre enn i alt én måned sykefravær, og ellers - bortsett fra ferie - arbeidet full dag hele perioden, er regnet å ha hatt heldagsarbeid.

#### *Generelt om grupperingen etter næring, yrke og yrkesstatus*

Personer 16 år og over med yrkesaktivitet er gruppert på næring etter arten av virksomheten til den bedrift som den enkelte arbeidet i hele tiden eller lengst tid de siste 12 måneder før tellingstidspunktet. Disse personene er videre gruppert på det yrke og den yrkesstatus som de hadde hele tiden eller lengst tid i bedriften i 12-månedersperioden.

#### *Næring*

Næringsgrupperingen er foretatt etter 1960-utgaven av Standard for næringsgruppering i offentlig norsk statistikk (Statistisk Sentralbyrås Håndbøker, nr. 9). Denne standarden er i samsvar med International Standard Industrial Classification of All Economic Activities (ISIC), Rev. 1.

Med begrepet "Industri m.v." som er brukt i tabelldelen, er ment næringene bergverksdrift m.v., industri og kraft- og vannforsyning m.v. Videre er som "Samferdsel" regnet næringene sjøtransport og annen samferdsel. Samlegruppen "Tjenesteytende næringer" omfatter finansinstitusjoner, eienomsdrift, offentlig administrasjon og forsvar, offentlig og privat tjenesteyting og personlig tjenesteyting. I tabell 4 er under "Annen tjenesteyting" tatt med næringsgrenene hotell- og restaurantdrift og vask, rensing og andre personlige tjenester.

#### *Yrke*

Yrkesgrupperingen er foretatt etter Standard for yrkesgruppering i offentlig norsk statistikk (utgitt av Arbeidsdirektoratet i 1965) som i prinsippet følger 1958-utgaven av International Standard Classification of Occupations (ISCO).

*Yrkesstatus*

I tellingen er det brukt følgende fire grupperinger etter yrkesstatus:

1. Ansatt
2. Selvstendig uten leid hjelp
3. Selvstendig med leid hjelp
4. Familien medlem uten fast lønn i familiebedrift

Personer (også medeiere) som arbeide i firmaer organisert som aksjeselskap, andelslag eller annen selskapsform med begrenset ansvar, er alltid regnet som ansatte.

En person er regnet som selvstendig (med eller uten leid hjelp) dersom vedkommende drev firmaet alene for egen regning eller sammen med andre som medeier med ubegrenset ansvar (f.eks. i ansvarlig selskap). I de tilfelle hvor ektefeller arbeide i felles virksomhet (f.eks. gårdsbruk, forretning) som ikke var organisert som aksjeselskap e.l., er den ene ektefellen regnet som selvstendig og den andre som familiemedlem uten fast lønn i familiebedrift. Gruppen "Familie-medlem uten fast lønn i familiebedrift" omfatter ellers personer som arbeide i familie-virksomhet uten fast avtalt lønn og som verken var eier eller medeier i virksomheten. Et familiemedlem uten fast lønn kan imidlertid ha vederlag for arbeidet i form av kost og losji, andel av overskott e.l.

I tabell 4 er det gitt oppgaver over tallet på henholdsvis ansatte og selvstendige (med eller uten leid hjelp). Differansen mellom summer av disse tall og totaltall utgjør følgelig tallet på familiemedlemmer uten fast lønn i familiebedrift.

*Arbeids-/skole-/studiested*

Personer som pr. 1. november 1970 både hadde inntekt av eget arbeid og som gikk på skole eller studerte, er i tabell 6 gruppert som yrkesaktive og etter arbeidssted dersom arbeidstiden de foregående 12 månedene utgjorde minst 1 000 timer. I motsatt fall er de gruppert som skoleelever/studenter og etter skole-/studiested.

Som personer med annet arbeidssted er regnet personer som arbeide i flere kommuner, var til sjøs eller som arbeide i utlandet. Tilsvarende er personer som studerte i utlandet gruppert under annet studiested.

*Egen bolig*

Ektefeller som var bosatt i samme privatbolig og hvor minst én av ektefellene var boliginne-haver, er begge regnet å ha egen bolig. For øvrig er bare boliginnehaveren eller én av bolig-innehaverne gruppert under "Egen bolig". Forpleide i aldershjem, barnehjem og pleiehjem og losjerende i pensjonater og hoteller m.v. er aldri regnet å ha egen bolig.

Definisjon av begrepet "Boliginnehaver" er gitt i kapittel 4 under avsnittet "Eier-/leier-forhold".

## 3. DEFINISJON AV FAMILIE OG HUSHOLDNINGSTYPE

Grupperingene på familie og husholdningstype refererer seg til tellingstidspunktet den 1. november 1970.

*Familie*

Til én og samme familie er regnet:

1. Ektepar og eventuelle ugifte barn registrert bosatt i samme privatbolig, aldershjem, pleiehjem, pensjonat, hotell e.l.
2. Far/mor med ugifte barn registrert bosatt i samme privatbolig, aldershjem, pleiehjem, pensjonat, hotell e.l.
3. Hver enkelt person som ikke hører inn under noen av de to gruppene som er spesifisert ovenfor (bl.a. personer uten fast bopel). Disse personene danner således hver for seg egen familie (familie med én person).

I familier med ektepar er også tatt med eventuelle ugifte barn av bare den ene ektefellen og ugifte adoptivbarn og stebarn, men ikke fosterbarn.

Av reglene som er nevnt ovenfor, går det fram at personer (f.eks. ektefeller) som ikke var registrert bosatt i samme privatbolig, aldershjem, pleiehjem, pensjonat, hotell e.l., aldri er gruppert under samme familie. Videre går det fram at gifte, separerte, skilte, enker og enkemenn ikke i noe tilfelle er regnet til samme familie som foreldrene. Når f.eks. et ektepar bor sammen med en skilt datter, danner ektefellene egen familie og datteren egen familie. Ellers kan nevnes at ugifte søsken som har felles bolig, men hvor ingen av foreldrene er bosatt, hver for seg er regnet som særskilt familie.

#### *Husholdningstype*

Det er skilt mellom tre hovedtyper av husholdning, nemlig privathusholdning, felleshusholdning og annen husholdning.

Gruppen "Privathusholdning" omfatter personer som var registrert som bosatt i privatbolig. Denne husholdningstypen er videre splittet opp etter tallet på familier i husholdningen. Som husholdningsenhet er her regnet bolighusholdning (som omfatter alle bosatte i samme bolig) og ikke kostholdning som ved tidligere tellinger.

Til felleshusholdning er regnet forpleide som var registrert bosatt i aldershjem, barnehjem og pleiehjem og losjerende som var registrert bosatt i pensjonat, hotell e.l.

Betjeningspersonale bosatt ved felleshusholdninger er alltid gruppert under privathusholdning. Det samme gjelder militært personell som var bosatt i militærforlegning.

Annen husholdning omfatter personer uten fast bopel.

#### 4. DEFINISJON AV HUS OG BOLIG OG HUS- OG BOLIGKJENNEMERKER

Hus- og boligopplysningene refererer seg til den 1. november 1970.

##### *Hus*

Som eget hus er som hovedregel regnet bygg som fra kjeller til loft er atskilt fra andre bygg. Fra denne regelen er det gjort følgende to unntak:

1. Hver enkelt bolig i vertikalt delte tomannsboliger og i rekke, kjede, atrium og terrasse er alltid regnet som særskilt hus.

2. Selv om det fra kjeller til loft er skillevegg(er) uten gjennomgang, er henholdsvis horisontalt delte tomannsboliger som er bygd sammen i rekke e.l., og hver enkelt blokk regnet til ett og samme hus.

Som nevnt under avsnitt 1, omfatter tellingen alle hus hvor minst én person var registrert som bosatt den 1. november 1970.

##### *Bolig*

Til en bolig (leilighet m.v.) er som hovedregel regnet rom som er bygd (eller ombygd) til bruk for én person eller for flere personer med fellesskap i kost og losji, og hvor det er adkomst til rommene (rommet) uten å måtte gå gjennom en annen bolig. Avgrensingen av boligenhetene er ellers foretatt etter følgende spesielle regler:

1. En hybel med egen inngang (utenfra eller fra korridor, oppgang e.l.) og som er bygd i tilknytning til en bolig, er regnet som særskilt bolig bare når hybelboeren (hybelboerne) selv holdt kosten.

2. Hybler uten egen inngang er ikke skilt ut som særskilte boliger.

3. I hybelbygg o.l. er hver enkelt hybel regnet som egen bolig, også i de tilfelle flere hybler har felles gang, hall, bad og/eller kjøkken.

4. I bygg for felleshusholdning, i hus som er bygd i tilknytning til slike bygg og i militærforlegninger er hybler o.l. for ansatte regnet som særskilte boliger. Likeledes er rom som ble brukt av en ansatt med ektefelle og eventuelle barn, regnet til én og samme bolig.

Med privatbolig er i tellingen ment boliger som ikke er bebodd av forpleide i aldershjem, barnehjem og pleiehjem eller av losjerende i pensjonater, hoteller o.l. Boliger for ansatte (f.eks. sykepleiere) ved felleshusholdninger er således regnet som privatboliger. Det samme gjelder boliger for befal m.v. i militærforlegninger.

Som nevnt under avsnitt 1, omfatter tellingen alle privatboliger hvor minst én person var registrert bosatt den 1. november 1970. Som betegnelse på disse boligene er i tabelldelen brukt "Bebodde boliger". For de enkelte hus som er med i tellingen, er det imidlertid hentet inn oppgaver over samlet tall på privatboliger (inkl. ubebodde boliger og boliger med bare midlertidig bosatte). Tallene på boliger i alt i tabell 9 gjelder disse boligene.

#### *Rom*

Oppgavene over tall på rom refererer seg til boliger som er med i tellingen, og omfatter beboelsesrom på 6 m<sup>2</sup> eller mer som kan nyttes året rundt. Bortsett fra i tabell 11, er også kjøkken på 6 m<sup>2</sup> eller mer inkludert. Entré, hall, bad, alkove, hems og rom som bare nyttes i næringsvirksomhet (f.eks. kontor) er ikke med.

#### *Bosatte*

Tallene på bosatte omfatter personer registrert som bosatt i privatboliger og således ikke personer som er regnet til felleleshusholdning og personer uten fast bopel.

#### *Hustype*

Som våningshus i tilknytning til gårdsdrift er - uansett hustype ellers - regnet hus hvor gårdbrukeren selv, forpakter eller kårfolk var bosatt, men ikke hus for gårdsarbeidere og hus på nedlagte bruk.

Hustypen "Frittliggende enebolig" omfatter hus med én bolig og med minst en halv meters avstand til nærmeste hus (unntatt garasje o.l.).

Til gruppen "Enebolig i rekke, kjede, atrium m.v." er også regnet husenhetene i vertikalt delte tomannsboliger.

Horisontalt delt tomannsbolig er hus med to vanlige leiligheter (som kan ha ulik størrelse) og hvor den ene leiligheten ligger i en etasje over den annen.

Hustypen "Annet småhus" omfatter hus med inntil 2½ etasjer (ekskl. underetasje), unntatt våningshus i tilknytning til gårdsdrift, eneboliger og horisontalt delte tomannsboliger. Hus som har én eller to vanlige leiligheter og hybelleilighet som er skilt ut som egen bolig, er også gruppert under denne hustypen.

Som blokk er regnet hus med 3 etasjer (ekskl. underetasje) eller mer.

Provisorisk boligbygg er hus m.v. som helt eller delvis er tatt i bruk til bolig for 10 år eller mindre (inkl. campingvogner, båter, telt, gammer o.l.).

Gruppen "Forretningsbygg m.v." omfatter hus hvor halvparten eller mindre av golvarealet nyttes til privatboliger, unntatt bygg for felleleshusholdning. Hus med to etasjer og hvor det er forretning i første etasje og bolig i annen etasje, er alltid gruppert under denne hustypen.

Som bygg for felleleshusholdning er regnet hus hvor det for bosatte og/eller midlertidig tilstedeværende er organisert felleleshusholdning. Hus i studentbyer o.l. er imidlertid aldri gruppert her. Av avgrensingsregler som det er gjort rede for under andre avsnitt, går det fram at oppgaver over tall på boliger, rom og bosatte i bygg for felleleshusholdning, bare omfatter privatboliger og rom og bosatte i disse boligene.

#### *Byggeår*

Som byggeår er for det enkelte hus regnet det år da minst halvparten av boligene i huset var ferdige til innflytning. Hus som er ombygd, er gruppert etter opprinnelig byggeår.

#### *WC, bad*

Boliger med eget wc/egget bad omfatter boliger med wc/bad som bare de bosatte i boligen har rett til å nytte, uten hensyn til om wc/bad ligger i eller utenfor boligen. Som boliger med felles wc/felles bad er regnet boliger som har wc/bad felles med en eller flere andre boliger.

#### *Eier-/leierforhold*

Personer med råderett over boligen som de er bosatt i (eier, leier den e.l.), er regnet som boliginnehavere.

Boliginnehavere (f.eks. medlemmer av borettslag) med aksje eller andel som gir borett til boligen, er alltid regnet som leieboere med aksje/andel, også i de tilfelle det er betalt innskott som er høyere enn pålydende verdi av aksjen/andelen.

Leieboere med innskott er boliginnehavere som har betalt innskott (f.eks. obligasjonsinnskott) for å leie boligen, men ikke leieboere som bare har betalt forskott på husleie.

Boliginnehavere som disponerer boligen vederlagsfritt eller som kårbolig, er regnet som leieboere.

En boliginnehaver er regnet å disponere boligen som tjenestebolig når den er stilt til disposisjon i samband med tjenesteforhold på vilkår av at boligen må fraflyttes når tjenesteforholdet opphører, uten hensyn til om det betales husleie eller ikke. Boliger som boliginnehaveren har aksje, andel eller innskott i, er imidlertid aldri regnet som tjenestebolig.

#### Gjennomsnittstall

Boliger pr. hus er lik tallet på privatboliger i hus som er med i tellingen (inkl. ubebodde boliger og boliger med bare midlertidig tilstedeværende) dividert med tallet på hus som er med i tellingen.

Bebodde boliger pr. hus er lik tallet på privatboliger som er med i tellingen dividert med tallet på hus som er med i tellingen.

Rom pr. bolig er lik tallet på rom (inkl. kjøkken på 6 m<sup>2</sup> eller mer) i privatboliger som er med i tellingen dividert med tallet på disse boligene.

Bosatte pr. bolig er lik tallet på bosatte i privatboliger dividert med tallet på privatboliger som er med i tellingen.

Bosatte pr. rom er lik tallet på bosatte i privatboliger dividert med tallet på rom (inkl. kjøkken på 6 m<sup>2</sup> eller mer) i privatboliger som er med i tellingen.

## 5. INNDELINGEN I TELLINGSKRETSE

For områder som i 1960 tilhørte herredskommune, er kretsinnstillingen foretatt av Byrådet og etter de samme retningslinjer som i 1960-tellingene. Følgende hovedregler er lagt til grunn for innstillingen:

1. En tellingskrets bør være mest mulig ensartet når det gjelder kommunikasjonsforhold, næringsstruktur og befolkningsutvikling.
2. Kretsgrenser må ikke skjære sogne- eller kommunegrenser.
3. En krets skal bestå enten bare av ett tettbygd strøk, del av tettbygd strøk eller av spredtbygd strøk. Som tettbygd strøk regnes områder med minst 200 bosatte på tellings-tidspunktet og hvor avstanden mellom bolighusene som regel ikke overstiger 50 meter. En hussamling som ligger mer enn 50 meter fra en tettbebyggelse, er imidlertid regnet som en del av det tettbygde strøket dersom hussamlingen naturlig hører sammen med tettbebyggelsen. Andre områder er regnet som spredtbygde strøk og er delt videre opp i tellingskretser.

I 1970-tellingene er det for områder som i 1960 tilhørte herredskommune, bare foretatt følgende endringer i kretsinnstillingen som da ble brukt:

1. Når regulering av kommune- eller sognegrenser førte til at en 1960-krets falt inn under mer enn én kommune eller ett sogn i 1970, er kretsen delt videre opp slik at kretsgrenser ikke skjærer kommune- eller sognegrenser.
2. Grensene for tettbygde strøk (og dermed for tettbygde kretser) er justert i samsvar med bosettingen pr. 1. november 1970 etter reglene for avgrensning av disse strøkene.
3. I de tilfelle avgrensingen i 1960-tellingene av spredtbygde kretser ikke var i samsvar med reglene for kretsinnstilling, er grensene justert i 1970-tellingene.

Innstillingen i tellingskretser av områder som i 1960 tilhørte bykommune, er foretatt av folke-registrene i samråd med kommunale myndigheter. I flere tilfelle er kretsinnstillingen for disse om-rådene ikke den samme som i 1960-tellingene. I begge tellingene er imidlertid grensene fastlagt slik at de ikke skjærer kommune- eller sognegrenser og at en krets består enten bare av tettbygd strøk eller bare av spredtbygd strøk (avgrenset etter reglene som er nevnt ovenfor).

Tettbygde strøk i områder som i 1960 tilhørte herredskommune, er vanligvis ikke delt opp i flere kretser. Byområder er imidlertid alltid regnet til flere kretser.

I vedlegg 1 a er det gitt en kretsfortegnelse og i vedlegg 2 en kartskisse over kretsinn-  
delingen. En oversikt som viser hvilke tellingskretser som inngår i de enkelte sogn, er gitt i vedlegg  
1 b.

#### 6. Merknader til tabell 1

I tabell 1 har en generelt sett tatt sikte på å gi tall tilbake til 1801 etter kommuneinndel-  
ingen i 1970. Over et så langt tidsrom har det imidlertid skjedd så mange endringer i kommuneinndel-  
ingen at det for de fleste kommuner ikke kan gis en sammenliknbar tallserie for hele perioden.

Mellom tellingen i 1960 og tellingen i 1970 er Grindheim, Konsmo og en del av Bjelland slått  
sammen til ett herred under navnet Audnedal. I vedlegg 1 c er det gitt en oversikt som viser hvilke  
kommuner de enkelte tellingskretser i 1970-tellingen tilhørte i 1960.

TABELLER



TABELL 1. FOLKEMENGDEN VED FOLKETELLINGENE 1801-1970<sup>1</sup>

ÅR	FOLKE- MENGDE	ÅR	FOLKE- MENGDE	ÅR	FOLKE- MENGDE	ÅR	FOLKE- MENGDE	ÅR	FOLKE- MENGDE	ÅR	FOLKE- MENGDE
1801 ..	..	1835 ..	..	1865 ..	..	1900 ..	..	1930 ..	..	1960 ..	1 584
1815 ..	..	1845 ..	..	1875 ..	..	1910 ..	..	1946 ..	..	1970 ..	1 399
1825 ..	..	1855 ..	..	1890 ..	..	1920 ..	..	1950 ..	1 701		

1 SE MERKNADER TIL TABELL 1 PÅ SIDE 14

TABELL 2. FOLKEMENGDEN ETTER KJØNN OG INNTEKTSTAKERNES VIKTIGSTE KILDE TIL LIVSOPPHOLD OG NÆRING

VIKTIGSTE KILDE TIL LIVSOPPHOLD OG NÆRING	I ALT	MENN	KVIN- NER	INN- TEKTS- TAKERE	IKKE-INNTEKTSTAKERE					
					I ALT	HUS- MØDRE	ANDRE			
							I ALT	AV DISSE:		
								UNDER 16 ÅR	16-24 ÅR	
I ALT .....	1 399	742	657	830	569	186	383	344	31	
INNTEKT AV EGET ARBEID I ALT ..	1 022	579	443	510	512	162	350	317	31	
JORDBRUK OG SKOGBRUK M.V. ...	351	199	152	188	163	44	119	104	14	
FISKE M.V. OG HVALFANGST ....	-	-	-	-	-	-	-	-	-	
INDUSTRI M.V. ....	193	118	75	85	108	36	72	68	3	
BYGGE- OG ANLEGGSVIRKSOMHET .	214	128	86	87	127	40	87	82	5	
VAREHANDEL .....	29	13	16	22	7	-	7	6	1	
SAMFERDSEL .....	118	68	50	51	67	28	39	35	4	
TJENESTEYTENDE NÆRINGER .....	114	50	64	74	40	14	26	22	4	
UOPPGITT NÆRING .....	3	3	-	3	-	-	-	-	-	
PENSJON, TRYGD .....	346	144	202	298	48	21	27	24	-	
FORMUE, LÅN M.V. ....	12	8	4	10	2	2	-	-	-	
STIPEND M.V. ....	12	9	3	12	-	-	-	-	-	
UOPPGITT .....	7	2	5	-	7	1	6	3	-	

TABELL 3. PERSONER 16 ÅR OG OVER ETTER YRKESAKTIVITET, KJØNN OG ALDER

KJØNN OG ALDER	I ALT	UTEN YRKES- AKTI- VITET	MED YRKESAKTIVITET						
			I ALT	ARBEIDSTID I TIMER					
				UNDER 100	100- 499	500- 999	1 000 OG MER		
							I ALT	AV DISSE: HELDAGS- ARBEID	
I ALT .....	1 055	431	624	8	59	101	456	352	-
16-19 .....	69	30	39	-	5	8	26	20	-
20-24 .....	90	23	67	-	6	10	51	39	-
25-59 .....	509	144	365	3	24	37	301	234	-
60-66 .....	123	44	79	1	3	17	58	42	-
67-69 .....	68	33	35	2	5	10	18	16	-
70 OG OVER .....	196	157	39	2	16	19	2	1	-
MENN I ALT .....	559	121	438	3	26	47	362	306	-
16-19 .....	38	9	29	-	2	7	20	14	-
20-24 .....	60	8	52	-	4	7	41	30	-
25-59 .....	273	20	253	1	4	8	240	209	-
60-66 .....	61	11	50	-	1	5	44	38	-
67-69 .....	34	8	26	2	3	6	15	14	-
70 OG OVER .....	93	65	28	-	12	14	2	1	-
KVINNER I ALT .....	496	310	186	5	33	54	94	46	-
16-19 I ALT .....	31	21	10	-	3	1	6	6	-
AV DISSE: GIFTE ...	3	2	1	-	:	:	:	:	-
20-24 I ALT .....	30	15	15	-	2	3	10	9	-
AV DISSE: GIFTE ...	18	12	6	-	1	2	3	2	-
25-59 I ALT .....	236	124	112	2	20	29	61	25	-
AV DISSE: GIFTE ...	195	106	89	1	17	26	45	11	-
60-66 .....	62	33	29	1	2	12	14	4	-
67-69 .....	34	25	9	-	2	4	3	2	-
70 OG OVER .....	103	92	11	2	4	5	-	-	-

TABELL 4. PERSONER 16 ÅR OG OVER MED MINST 100 ARBEIDSTIMER ETTER YRKESSTATUS, ARBEIDSTID, KJØNN OG NÆRING/YRKESOMRADE

NÆRING/YRKESOMRADE	I ALT	AV DISSE:		MENN	KVIN- NER	ARBEIDSTID I TIMER					
		AN- SATTE	SELV- STEN- DIGE			100-999			1 000 OG MER		
						I ALT	MENN	KVIN- NER	I ALT	MENN	KVIN- NER
I ALT .....	616	293	199	435	181	160	73	87	456	362	94
-----											
NÆRING											
JORDBRUK .....	254	6	137	152	102	91	36	55	163	116	47
SKOGBRUK M.V. ....	11	3	6	10	1	1	:	:	10	:	:
FISKE M.V., HVALFANGST	-	-	-	-	-	-	-	-	-	-	-
BERGVERKSDRIFT M.V. ...	1	-	1	1	-	:	:	-	:	:	-
INDUSTRI .....	86	62	22	80	6	12	12	-	74	68	6
BYGGE- OG ANLEGGSVIRKS.	90	74	15	86	4	14	11	3	76	75	1
KRAFT-, VANNFORS. M.V.	5	5	-	5	-	-	-	-	5	5	-
VAREHANDEL .....	30	16	6	10	20	12	4	8	18	6	12
FINANSINSTITUSJONER ...	3	3	-	1	2	:	:	:	:	:	:
EIENDOMSDRIFT .....	-	-	-	-	-	-	-	-	-	-	-
SJØTRANSPORT .....	4	4	-	4	-	-	-	-	4	4	-
ANNEN SAMFERDSEL .....	48	40	8	43	5	3	2	1	45	41	4
OFF. ADM. OG FORSVAR ..	20	20	-	17	3	7	4	3	13	13	-
OFF. OG PRIV. TJ.YTING	52	49	3	23	29	12	3	9	40	20	20
LØNT HUSARBEID .....	8	8	-	-	8	7	-	7	1	-	1
ANNEN TJENESTEYTING ...	1	-	1	-	1	:	-	:	:	-	:
UOPPGITT .....	3	3	-	3	-	-	-	-	3	3	-
-----											
1											
YRKESOMRADE											
TEKNISK, VITENSKAPELIG, HUMANISTISK OG KUNST- NERISK ARBEID I ALT ...	43	42	1	24	19	9	3	6	34	21	13
TEKNISK ARBEID .....	6	6	-	6	-	2	2	-	4	4	-
MEDISINSK ARBEID ....	-	-	-	-	-	-	-	-	-	-	-
SYKEPLEIE- OG ANNET PLEIEARBEID .....	7	7	-	1	6	:	:	-	:	:	6
PEDAGOGISK ARBEID ...	22	22	-	12	10	5	-	5	17	12	5
ADM.- OG FORVALTNINGS- ARB., BEDR.- OG ORGANI- SASJONSLEDELSE I ALT ..	9	3	6	9	-	-	-	-	9	9	-
BEDR. OG ORG.LEDELSE	7	1	6	7	-	-	-	-	7	7	-
KONTORARBEID .....	20	19	-	8	12	6	2	4	14	6	8
HANDELSARBEID I ALT ...	25	12	6	9	16	9	3	6	16	6	10
GROSSISTER OG DETALJISTER .....	6	-	6	6	-	1	1	-	5	5	-
HANDELSREISENDE- OG AGENTURARBEID .....	-	-	-	-	-	-	-	-	-	-	-
HANDELSARB. FRA KONT. OG DETALJHANDELSARB.	18	11	-	2	16	:	:	6	:	:	10
JORDBRUKS-, SKOGBRUKS- OG FISKEARBEID .....	265	9	143	162	103	92	37	55	173	125	48
GRUVE- OG SPRENGNINGS- ARBEID M.M. ....	2	2	-	2	:	:	:	:	:	:	:
TRANSPORT- OG KOMMUNI- KASJONSARBEID I ALT ...	56	46	9	51	5	2	1	1	54	50	4
VEGTRAFIKKARBEID ....	38	28	9	38	-	1	1	-	37	37	-
POST- OG TELEKOM.ARB.	8	8	-	3	5	1	-	1	7	3	4
INDUSTRI-, BYGGE- OG ANLEGG SARBEID I ALT ...	162	129	31	160	2	25	:	:	137	:	:
JERN- OG MET.VAREARB.	7	6	1	7	-	-	-	-	7	7	-
ELEKTROARBEID .....	9	9	-	9	-	-	-	-	9	9	-
TREARBEID .....	72	55	16	72	-	10	10	-	62	62	-
NÆRINGSMIDDELARBEID .	3	1	2	3	-	-	-	-	3	3	-
KJEMISK PROSESSAR- BEID, TREFOREDLINGS- OG PAPIRARBEID .....	-	-	-	-	-	-	-	-	-	-	-
LASTE-, LØSSE- OG LAGERARBEID .....	8	8	-	8	-	2	2	-	6	6	-
SERVICEARBEID I ALT ...	27	24	3	3	24	17	2	15	10	1	9
HOTELL- OG RESTAU- RANTARBEID, HUSARBEID	12	10	2	-	12	9	-	9	3	-	3
VAKTMESTER- OG RENGJØRINGSARBEID ...	13	13	-	2	11	8	:	:	5	:	:
MILITÆRT ARBEID .....	4	4	-	4	-	-	-	-	4	4	-
UOPPGITT .....	3	3	-	3	-	-	-	-	3	3	-

1 BARE ET UTVALG AV YRKESOMRADER ER SPESIFISERT

TABELL 5. PERSONER 16-69 ÅR ETTER YRKESAKTIVITET, KJØNN OG HØYESTE UTDANNING

KJØNN OG HØYESTE UTDANNING	UTEN YRKESAKTIVITET, ARBEIDST. UNDER 100 TIMER ELLER UOPPGITT			MED 100 ARBEIDSTIMER ELLER MER					1 000 TIMER OG MER
	I ALT	AV DISSE:		I ALT	100-499 TIMER		500-999 TIMER		
		I ALT	ELEVER, STU- DENTER		I ALT	ELEVER, STU- DENTER	I ALT	ELEVER, STU- DENTER	
I ALT .....	859	280	39	579	43	6	82	12	454
MENN I ALT .....	466	59	19	407	14	4	33	9	360
UNGDOMSSKOLENIVÅ, 7-9 ÅR, I ALT ..	351	43	6	308	7	-	23	2	278
7-ÅRIG FOLKESKOLE .....	251	31	-	220	6	-	16	-	198
ALLMENT FAGFELT ELLERS .....	79	9	5	70	1	-	5	1	64
ADMINISTRASJON OG ØKONOMI .....	6	-	-	6	-	-	-	-	6
INDUSTRI, HÅNDVERK OG TEKNIKK ..	13	2	1	11	-	-	2	1	9
TJENESTEYTING OG FORSVAR .....	-	-	-	-	-	-	-	-	-
GYMNASNIVÅ I, 10 ÅR, I ALT .....	67	6	6	61	6	3	8	5	47
ALLMENT FAGFELT .....	37	6	6	31	4	3	5	3	22
ADMINISTRASJON OG ØKONOMI .....	-	-	-	-	-	-	-	-	-
INDUSTRI, HÅNDVERK OG TEKNIKK ..	4	-	-	4	1	-	1	1	2
JORDBRUK, SKOGBRUK OG FISKE ....	22	-	-	22	1	-	1	-	20
GYMNASNIVÅ II,III, 11-12 ÅR, I ALT	24	6	5	18	1	1	2	2	15
ALLMENT FAGFELT .....	10	5	5	5	1	1	2	2	2
INDUSTRI, HÅNDVERK OG TEKNIKK ..	8	-	-	8	-	-	-	-	8
UNIVERSITETS- OG HØGSKOLENIVÅ I, 13-14 ÅR, I ALT .....	17	3	2	14	-	-	-	-	14
UNDERVISNING .....	13	3	2	10	-	-	-	-	10
UNIVERSITETS-, HØGSKOLENIVÅ II,III OG FORSKERNIVÅ, OVER 14 ÅR, I ALT	6	-	-	6	-	-	-	-	6
UNDERVISNING .....	3	-	-	3	-	-	-	-	3
ADMINISTRASJON, ØKONOMI, SAMFUNNSVITENSKAP OG JUS .....	-	-	-	-	-	-	-	-	-
UOPPGITT ELLER INGEN UTDANNING ...	1	1	-	-	-	-	-	-	-
KVINNER I ALT .....	393	221	20	172	29	2	49	3	94
UNGDOMSSKOLENIVÅ, 7-9 ÅR, I ALT ..	315	182	11	133	23	1	40	1	70
7-ÅRIG FOLKESKOLE .....	169	101	1	68	14	-	23	-	31
ALLMENT FAGFELT ELLERS .....	83	53	10	30	5	1	9	1	16
ADMINISTRASJON OG ØKONOMI .....	12	3	-	9	:	-	:	-	:
INDUSTRI, HÅNDVERK OG TEKNIKK ..	4	3	-	1	:	-	:	-	:
SAMFERDSEL .....	-	-	-	-	-	-	-	-	-
HELSEVERN .....	-	-	-	-	-	-	-	-	-
TJENESTEYTING OG FORSVAR .....	47	22	-	25	2	-	6	-	17
GYMNASNIVÅ I, 10 ÅR, I ALT .....	50	30	8	20	4	-	5	-	11
ALLMENT FAGFELT .....	45	28	8	17	3	-	5	-	9
ADMINISTRASJON OG ØKONOMI .....	-	-	-	-	-	-	-	-	-
INDUSTRI, HÅNDVERK OG TEKNIKK ..	-	-	-	-	-	-	-	-	-
GYMNASNIVÅ II,III, 11-12 ÅR, I ALT	14	5	1	9	2	1	3	2	4
ALLMENT FAGFELT .....	8	2	1	6	:	1	:	2	2
ADMINISTRASJON OG ØKONOMI .....	-	-	-	-	-	-	-	-	-
INDUSTRI, HÅNDVERK OG TEKNIKK ..	-	-	-	-	-	-	-	-	-
SAMFERDSEL .....	-	-	-	-	-	-	-	-	-
HELSEVERN .....	5	3	-	2	:	-	:	-	:
UNIVERSITETS- OG HØGSKOLENIVÅ I, 13-14 ÅR, I ALT .....	13	3	-	10	-	-	1	-	9
UNDERVISNING .....	7	2	-	5	-	-	1	-	4
NATURVITENSKAP OG TEKNIKK .....	-	-	-	-	-	-	-	-	-
UNIVERSITETS-, HØGSKOLENIVÅ II,III OG FORSKERNIVÅ, OVER 14 ÅR, I ALT	-	-	-	-	-	-	-	-	-
UNDERVISNING .....	-	-	-	-	-	-	-	-	-
ADMINISTRASJON, ØKONOMI, SAMFUNNSVITENSKAP OG JUS .....	-	-	-	-	-	-	-	-	-
NATURVITENSKAP OG TEKNIKK .....	-	-	-	-	-	-	-	-	-
UOPPGITT ELLER INGEN UTDANNING ...	1	1	-	-	-	-	-	-	-

1 BARE ET UTVALG AV FAGOMRÅDER ER SPESIFISERT UNDER DE ENKELTE UTDANNINGSNIVÅER

TABELL 6. YRKESAKTIVE, SKOLEELEVER OG STUDENTER 16 ÅR OG OVER ETTER KJØNN OG ARBEIDS-/SKOLE-/STUDIESTED PR. 1. NOVEMBER 1970

ARBEIDS-/SKOLE-/STUDIESTED	I ALT	1			2		
		YRKESAKTIVE			SKOLEELEVER OG STUDENTER		
		I ALT	MENN	KVINNER	I ALT	MENN	KVINNER
I ALT .....	641	593	414	179	48	25	23
I KOMMUNEN .....	495	480	315	165	15	3	12
KRISTIANSAND .....	16	9	6	3	7	4	3
MANDAL .....	15	9	6	3	6	2	4
SIRDAL .....	10	10	9	1	-	-	-
MARNARDAL .....	9	9	7	2	-	-	-
OSLO .....	6	-	-	-	6	4	2
ANDRE KOMMUNER I FYLKET .....	13	11	9	2	2	1	1
ANDRE KOMMUNER UTENFOR FYLKET ...	15	4	4	-	11	10	1
ANNET STED .....	62	61	58	3	1	1	-

1 EKSKL. PERSONER SOM AVTJENTE VERNEPLIKTSTJENESTE OG YRKESAKTIVE SCM IKKE HAR OPPGITT ARBEIDSSTED  
 2 EKSKL. SKOLEELEVER OG STUDENTER SOM IKKE HAR OPPGITT SKOLE-/STUDIESTED

TABELL 7. FAMILIER OG PERSONER ETTER FAMILIETYPPE OG HUSHOLDNINGSTYPE

HUSHOLDNINGSTYPE	I ALT		FAMILIER MED EN PERSON	FAMILIER MED TO ELLER FLERE PERSONER						
	FAMILIER	PERSONER		I ALT		EKTEPAR UTEN UGIFTE BARN	EKTEPAR MED UGIFTE BARN		MOR ELLER FAR MED UGIFTE BARN	
				FAMILIER	PERSONER		FAMILIER	PERSONER	FAMILIER	PERSONER
I ALT .....	568	1 399	229	339	1 170	103	204	878	32	86
PRIVATHUSHOLDNING I ALT .	545	1 376	206	339	1 170	103	204	878	32	86
MED EN FAMILIE .....	352	1 016	79	273	937	84	165	701	24	68
MED TO FAMILIER .....	158	312	98	60	214	17	35	162	8	18
MED FLERE FAMILIER .....	35	48	29	6	19	2	4	15	-	-
FELLESHUSHOLDNING .....	23	23	23	-	-	-	-	-	-	-
ANNEN HUSHOLDNING .....	-	-	-	-	-	-	-	-	-	-

TABELL 8. PERSONER 16 ÅR OG OVER MED EGEN BOLIG ETTER ALDER, EKTESKAPELIG STATUS OG KJØNN

EKTESKAPELIG STATUS OG KJØNN	I ALT	ALDER								
		16-19	20-24	25-29	30-39	40-49	50-59	60-69	70-79	80 OG OVER
		PERSONER 16 ÅR OG OVER I ALT ...	1 055	69	90	57	112	146	194	191
AV DISSE: MED EGEN BOLIG .....	742	3	27	28	94	127	173	163	95	32
MENN I ALT .....	559	38	60	39	59	71	104	95	67	26
AV DISSE: MED EGEN BOLIG .....	378	-	11	13	44	62	93	86	53	16
KVINNER I ALT .....	496	31	30	18	53	75	90	96	64	39
AV DISSE: MED EGEN BOLIG .....	364	3	16	15	50	65	80	77	42	16
UGIFTE I ALT .....	336	66	63	28	21	29	37	44	29	19
AV DISSE: MED EGEN BOLIG .....	81	-	2	3	4	12	17	23	12	8
MENN I ALT .....	223	38	51	26	19	18	25	25	17	4
AV DISSE: MED EGEN BOLIG .....	62	-	2	3	4	9	14	18	9	3
KVINNER I ALT .....	113	28	12	2	2	11	12	19	12	15
AV DISSE: MED EGEN BOLIG .....	19	-	-	-	-	3	3	5	3	5
GIFTE OG SEPARERTE I ALT .....	622	3	27	28	89	116	145	127	66	21
AV DISSE: MED EGEN BOLIG .....	602	3	25	24	89	114	145	126	60	16
MENN I ALT .....	310	-	9	13	40	53	76	65	39	15
AV DISSE: MED EGEN BOLIG .....	301	-	9	10	40	53	76	65	37	11
KVINNER I ALT .....	312	3	18	15	49	63	69	62	27	6
AV DISSE: MED EGEN BOLIG .....	301	3	16	14	49	61	69	61	23	5
FØR GIFTE I ALT .....	97	-	-	1	2	1	12	20	36	25
AV DISSE: MED EGEN BOLIG .....	59	-	-	1	1	1	11	14	23	8
MENN I ALT .....	26	-	-	-	-	-	3	5	11	7
AV DISSE: MED EGEN BOLIG .....	15	-	-	-	-	-	3	3	7	2
KVINNER I ALT .....	71	-	-	1	2	1	9	15	25	18
AV DISSE: MED EGEN BOLIG .....	44	-	-	1	1	1	8	11	16	6

TABELL 9. HUS, BOLIGER, ROM OG BOSATTE ETTER HUSTYPE

	PERMANENT BOLIGBYGG								PRO- VI- SOR- ISK BO- LIG- BYGG	FOR- RET- NINGS- BYGG M.V.	BYGG FOR- FEL- LES- HUS- HOLD- NING	UOPP- GITT HUS- TYPE	
	I ALT	VÅ- NINGS- HUS I TILKN. TIL GARDS- DRIFT	FRITT- LIGG- ENDE ENE- BOLIG	ENE- BOLIG REKKE, KJEDE, ATRIUM M.V.	ANNEN TALT ENE- BOLIG	HORI- SGN- TALT DELTA TO- MANN- BCLIG	ANNET SMÅHUS	BLOKK					
		I ALT	I ALT	I ALT	I ALT	I ALT	I ALT	I ALT					
HUS .....	417	403	255	135	-	-	10	3	-	-	13	1	-
BOLIGER I ALT ...	453	438	277	135	-	-	20	6	-	-	14	1	-
AV DISSE: BEBODDE	442	428	272	135	-	-	17	4	-	-	14	-	-
ROM .....	2 628	2 551	1 693	769	-	-	78	11	-	-	77	-	-
BOSATTE .....	1 376	1 335	852	428	-	-	51	4	-	-	41	-	-
BOLIGER PR. HUS .	1,1	1,1	1,1	1,0	-	-	2,0	2,0	-	-	1,1	1,0	-
ROM PR. BOLIG ...	5,9	6,0	6,2	5,7	-	-	4,6	2,8	-	-	5,5	-	-
BOSATTE PR. BOLIG	3,1	3,1	3,1	3,2	-	-	3,0	1,0	-	-	2,9	-	-
BOSATTE PR. ROM .	0,5	0,5	0,5	0,6	-	-	0,7	0,4	-	-	0,5	-	-

TABELL 10. BEBODDE BOLIGER ETTER HUSTYPE OG BYGGEGAR, OG HUS, ROM OG BOSATTE ETTER HUSETS BYGGEGAR

HUSETS BYGGEGAR	HUS	BEBODDE BOLIGER							BOSATTE					
		I PERMANENTE BOLIGBYGG							ROM	BOSATTE	BE- BOD- DE BO- ER PR. HUS	ROM BO- LIG	PR. BO- LIG	PR. ROM
		I ALT	I VÅNINGS- HUS I TILKN. I ALT	I ANDRE ENE- OG TO- MANN- BCLIGER OG SMÅHUS	I BLOKK- ER	I ANDRE BYGG	I ALT	I ALT						
I ALT .....	417	442	428	407	21	-	14	2 628	1 376	1,1	5,9	3,1	0,5	
1900 OG FØR ....	142	147	147	146	1	-	-	913	433	1,0	6,2	2,9	0,5	
1901-1910 .....	33	33	33	33	-	-	-	190	82	1,0	5,8	2,5	0,4	
1911-1920 .....	23	24	24	24	-	-	-	161	88	1,0	6,7	3,7	0,5	
1921-1930 .....	19	22	20	18	2	-	2	117	56	1,2	5,3	2,5	0,5	
1931-1940 .....	45	46	45	42	3	-	1	280	144	1,0	6,1	3,1	0,5	
1941-1945 .....	10	10	8	8	-	-	2	62	37	1,0	6,2	3,7	0,6	
1946-1950 .....	34	39	36	33	3	-	3	216	109	1,1	5,5	2,8	0,5	
1951-1960 .....	59	67	62	52	10	-	5	381	233	1,1	5,7	3,5	0,6	
1961-1970 .....	47	49	48	46	2	-	1	277	185	1,0	5,7	3,8	0,7	
UOPPGITT .....	5	5	5	5	-	-	-	31	9	1,0	6,2	1,8	0,3	

TABELL 11. BEBODDE BOLIGER ETTER HUSTYPE OG TALLET PÅ ROM, OG BOSATTE ETTER TALLET PÅ ROM I BOLIGEN

TALLET PÅ ROM, EKSKL. KJØKKEN	BEBODDE BOLIGER							BOSATTE	
	I PERMANENTE BOLIGBYGG							I ALT	PR. ROM
	I ALT	I VÅNINGS- HUS I TILKN. I ALT	I ANDRE ENE- OG TO- MANN- BCLIGER OG SMÅHUS	I BLOKKER	I ANDRE BYGG	I ALT			
I ALT .....	442	428	407	21	-	-	14	1 376	0,5
0 ROM ELLER UOPPGITT ..	-	-	-	-	-	-	-	-	-
1 ROM I ALT .....	3	3	1	2	-	-	-	3	0,8
MED KJØKKEN I ALT ...	3	3	1	2	-	-	-	3	0,8
UNDER 6 KVM. ....	2	2	1	1	-	-	-	:	:
6 KVM. OG MER .....	1	1	-	1	-	-	-	:	:
UTEN KJØKKEN .....	-	-	-	-	-	-	-	-	-
2 ROM I ALT .....	31	29	23	6	-	-	2	79	0,9
MED KJØKKEN .....	31	29	23	6	-	-	2	79	0,9
UTEN KJØKKEN .....	-	-	-	-	-	-	-	-	-
3 ROM .....	54	51	46	5	-	-	3	137	0,6
4 ROM .....	98	95	93	2	-	-	3	276	0,6
5 ROM .....	79	76	73	3	-	-	3	242	0,5
6 ROM .....	84	83	81	2	-	-	1	282	0,5
7 ROM .....	57	56	55	1	-	-	1	216	0,5
8 ROM OG MER .....	36	35	35	-	-	-	1	141	0,4

TABELL 12. BEBODDE BOLIGER, ROM OG BOSATTE ETTER BOLIGTETTHET

	I ALT	BOSATTE PR. ROM, INKL. KJØKKEN PÅ 6 KVM. OG MER									0 ROM ELLER UOPP- GITT
		UNDER 0,25	0,25- 0,49	0,50- 0,74	0,75- 0,99	1,00- 1,24	1,25- 1,49	1,50- 1,74	1,75- 1,99	2,00 OG MER	
		BEBODDE BOLIGER .....	442	63	138	132	48	44	11	4	
ROM .....	2 628	431	856	772	285	217	45	16	-	6	-
BOSATTE .....	1 376	70	300	451	228	227	59	25	-	16	-
ROM PR. BOLIG .....	5,9	6,8	6,2	5,8	5,9	4,9	4,1	4,0	-	3,0	-
BOSATTE PR. BOLIG .....	3,1	1,1	2,2	3,4	4,8	5,2	5,4	6,3	-	8,0	-

TABELL 13. BEBODDE BOLIGER, ROM OG BOSATTE ETTER BOLIGENS UTSTYR

	I ALT	INNLAGT VANN I HUSET								IKKE INN- LAGT VANN I HUSET	UOPP- GITT
		EGET WC		FELLES WC		EGET ELLER FELLES WC OG UTEN BAD	UTEN WC		TJEN- ESTE- ELLER FOR- TER- BOLIG		
		EGET BAD	FELLES BAD	EGET BAD	FELLES BAD	EGET ELLER FELLES BAD	UTEN BAD	UTEN BAD			
		BEBODDE BOLIGER .....	442	407	187	2	-	9			
ROM .....	2 628	2 455	1 147	7	-	35	86	198	982	173	-
BOSATTE .....	1 376	1 316	641	:	-	:	36	102	501	60	-
ROM PR. BOLIG .....	5,9	6,0	6,1	3,5	-	3,9	6,6	6,2	6,0	4,9	-
BOSATTE PR. BOLIG .....	3,1	3,2	3,4	:	-	:	2,8	3,2	3,1	1,7	-
BOSATTE PR. ROM .....	0,5	0,5	0,6	:	-	:	0,4	0,5	0,5	0,3	-

TABELL 14. BEBODDE BOLIGER, ROM OG BOSATTE ETTER EIER-/LEIERFORHØLDET TIL BOLIGEN

	I ALT	BOLIGINNEHAVEREN DISPONERER BOLIGEN SOM								TJEN- ESTE- ELLER FOR- TER- BOLIG	UOPP- GITT
		EIER	LEIEBØR						TJEN- ESTE- ELLER FOR- TER- BOLIG		
			MED AKSJE/ANDEL			UTEN AKSJE/ANDEL					
			I ALT	MED INN- SKOTT	UTEN INN- SKOTT	I ALT	MED INN- SKOTT	UTEN INN- SKOTT			
BEBODDE BOLIGER ...	442	373	64	-	-	-	64	-	64	5	-
ROM .....	2 628	2 308	296	-	-	-	296	-	296	24	-
BOSATTE .....	1 376	1 180	179	-	-	-	179	-	179	17	-
ROM PR. BOLIG .....	5,9	6,2	4,6	-	-	-	4,6	-	4,6	4,8	-
BOSATTE PR. BOLIG .	3,1	3,2	2,8	-	-	-	2,8	-	2,8	3,4	-
BOSATTE PR. ROM ...	0,5	0,5	0,6	-	-	-	0,6	-	0,6	0,7	-

TABELL 15. FOLKEMENGDEN ETTER ALDER, KJØNN OG TELLINGSKRETS

TELLINGSKRETS OG KJØNN	I ALT	ALDER									70 OG OVER
		UNDER 7	7-15	16-19	20-24	25-29	30-39	40-49	50-59	60-69	
KOMMUNEN I ALT .....	1 399	140	204	69	90	57	112	146	194	191	196
MENN I ALT .....	742	80	103	38	60	39	59	71	104	95	93
UGIFTE .....	406	80	103	38	51	26	19	18	25	25	21
GIFTE OG SEPARERTE .....	310	-	-	-	9	13	40	53	76	65	54
FØR GIFTE .....	26	-	-	-	-	-	-	-	3	5	18
KVINNER I ALT .....	657	60	101	31	30	18	53	75	90	96	103
UGIFTE .....	274	60	101	28	12	2	2	11	12	19	27
GIFTE OG SEPARERTE .....	312	-	-	3	18	15	49	63	69	62	33
FØR GIFTE .....	71	-	-	-	-	1	2	1	9	15	43
1 ØYDNA .....	152	22	17	2	6	8	16	17	15	23	26
MENN .....	82	11	13	-	5	5	10	8	8	13	9
KVINNER .....	70	11	4	2	1	3	6	9	7	10	17
2 BYREMO .....	316	36	59	10	27	10	29	35	41	42	27
MENN .....	170	20	25	7	20	7	15	17	20	23	16
KVINNER .....	146	16	34	3	7	3	14	18	21	19	11
3 HÅLAND/SVEINDAL .....	182	15	36	12	8	8	12	23	23	34	11
MENN .....	97	9	15	9	8	4	6	11	12	18	5
KVINNER .....	85	6	21	3	-	4	6	12	11	16	6
4 BRASTAD .....	55	3	6	1	2	4	7	7	9	7	9
MENN .....	33	3	3	-	1	3	6	3	7	4	3
KVINNER .....	22	-	3	1	1	1	1	4	2	3	6
5 VIBLEMO .....	195	13	26	14	11	7	16	15	32	22	39
MENN .....	109	8	18	7	7	7	8	9	18	11	16
KVINNER .....	86	5	8	7	4	-	8	6	14	11	23
6 KONSMO .....	310	39	39	21	19	11	24	25	43	36	53
MENN .....	152	23	20	10	7	6	10	11	23	15	27
KVINNER .....	158	16	19	11	12	5	14	14	20	21	26
7 AUDNEDAL .....	115	10	16	7	7	4	5	15	16	16	19
MENN .....	57	5	6	4	6	2	2	7	8	5	12
KVINNER .....	58	5	10	3	1	2	3	8	8	11	7
8 ÅGEDALSTØ .....	74	2	5	2	10	5	3	9	15	11	12
MENN .....	42	1	3	1	6	5	2	5	8	6	5
KVINNER .....	32	1	2	1	4	-	1	4	7	5	7

TABELL 16. PERSONER 16 ÅR OG OVER ETTER VIKTIGSTE KILDE TIL LIVSOPPHOLD, NÆRING, KJØNN OG TELLINGSKRETS

TELLINGSKRETS OG KJØNN	I ALT	VIKTIGSTE KILDE TIL LIVSOPPHOLD								PEN- SJON, TRYGD	FOR- HUSAR- MUE, BEID LAN, I STI- HJEM- PEND MET, M.V. FORSØR- GET
		INNTEKT AV EGET ARBEID									
		I ALT	JORD- SKOG- BRUK, FISKE M.V., HVAL- FANGST	INDU- STRI BYGGE- OG ANL. VIRK- SOMHET	VARE- HANDEL	SAM- FERD- SEL	TJEN- ESTE- YTENDE NÆR- INGER	UOPP- GITT			
KOMMUNEN I ALT .....	1 055	510	188	172	22	51	74	3	298	22	225
MENN .....	559	396	137	163	8	47	38	3	135	17	11
KVINNER .....	496	114	51	9	14	4	36	-	163	5	214
1 ØYDNA .....	113	47	18	16	1	5	6	1	37	4	25
MENN .....	58	43	16	16	-	5	5	1	12	3	-
KVINNER .....	55	4	2	-	1	-	1	-	25	1	25
2 BYREMO .....	221	121	39	40	7	15	20	-	42	4	54
MENN .....	125	95	25	40	3	14	13	-	20	3	7
KVINNER .....	96	26	14	-	4	1	7	-	22	1	47
3 HÅLAND/SVEINDAL .....	131	72	26	29	1	2	13	1	22	4	33
MENN .....	73	59	22	28	-	1	7	1	11	3	-
KVINNER .....	58	13	4	1	1	1	6	-	11	1	33
4 BRASTAD .....	46	29	21	5	-	3	-	-	13	-	4
MENN .....	27	23	15	5	-	3	-	-	4	-	-
KVINNER .....	19	6	6	-	-	-	-	-	9	-	4


TABELL 16, FORTS., PERSONER 16 ÅR OG OVER ETTER VIKTIGSTE KILDE TIL LIVSOPPHOLD, NÆRING, KJØNN OG TELLINGSKRETS

VIKTIGSTE KILDE TIL LIVSOPPHOLD											
INNTEKT AV EGET ARBEID											
TELLINGSKRETS OG KJØNN	I ALT	NÆRING							PEN- SJON, TRYGD	FOR- MUE, LÅN, STI- PEND M.V.	HUSAR- BEID I HJEM- MET, FORSØR- GET
		I ALT	JORD- SKOG- BRUK, FISKE M.V., HVAL- FANGST	INDU- STRI M.V., BYGGE- OG ANL. VIRK- SØMHEIT	VARE- HANDEL	SAM- FERD- SEL	TJEN- ESTE- YTENDE NÆR- INGER	UOPP- GITT			
5 VIBLEMO .....	156	73	39	18	1	6	9	-	50	4	29
MENN .....	83	58	30	16	1	6	5	-	22	3	-
KVINNER .....	73	15	9	2	-	-	4	-	28	1	29
6 KONSMD .....	232	95	16	41	8	14	15	1	82	-	55
MENN .....	109	68	13	37	3	12	2	1	39	-	2
KVINNER .....	123	27	3	4	5	2	13	-	43	-	53
7 AUDNEDAL .....	89	37	9	17	2	2	7	-	32	2	18
MENN .....	46	26	5	15	1	2	3	-	17	2	1
KVINNER .....	43	11	4	2	1	-	4	-	15	-	17
8 AGEDALSTØ .....	67	36	20	6	2	4	4	-	20	4	7
MENN .....	38	24	11	6	-	4	3	-	10	3	1
KVINNER .....	29	12	9	-	2	-	1	-	10	1	6

TABELL 17. HOVEDTALL FOR HUS OG BEBOEDE BOLIGER I DE ENKELTE TELLINGSKRETSE

TELLINGSKRETS	HUS				BEBOEDE BOLIGER						BO- SAT- TE PR. ROM
	I ALT	AV DISSE:		I ALT	AV DISSE MED:						
		VÅN.HUS TILKN. GARDS- DRIFT, FRITTL. ENEBOL.	BYGGEÅR 1946- 1960		1961- 1970	INNLAGT VANN I HUSET	EGET WC OG EGET BAD	WC OG BAD ELLERS	EGET ELLER FELLES WC OG BAD	EGET ELLER FELLES WC UTEN WC	
KOMMUNEN I ALT .....	417	390	93	47	442	407	187	11	13	32	0,5
1 ØYDNA .....	48	46	8	3	50	45	17	1	-	3	0,5
2 BYREMO .....	87	79	23	9	97	93	47	6	2	5	0,5
3 HÅLAND/SVEINDAL .....	50	48	15	7	55	51	19	2	2	4	0,6
4 BRASTAD .....	19	19	1	-	19	14	1	-	1	-	0,6
5 VIBLEMO .....	53	52	6	6	55	52	24	-	2	9	0,6
6 KONSMD .....	96	88	29	16	97	91	55	1	5	4	0,5
7 AUDNEDAL .....	37	33	8	3	40	37	18	1	-	4	0,5
8 AGEDALSTØ .....	27	25	3	3	29	24	6	-	1	3	0,4





## a. KRETSFORTEGNELSE

Krets- nr.	Navnet på kretsen	Krets- type)	Omfang
1	Øydna	S	Gnr. 49-52, 55 og 57.
2	Byremo	S	Gnr. 58, 59, 61-63, 65, 66 og 75-79.
3	Håland/Sveindal	S	Gnr. 67-74.
4	Brastad	S	Gnr. 9, 12-14, 16, 17, 21 og 22.
5	Viblemo	S	Gnr. 25-27, 38, 40-43, 45 og 46.
6	Konsmo	S	Gnr. 28, 29 og 37.
7	Audnedal	S	Gnr. 1, 2, 5, 6, 30-32 og 34.
8	Ågedalstø	S	Gnr. 83, 84, 86-88 og 91.


1) S = Spredtbygd krets.

## b. INNDELINGEN I SOGN PR. 1. NOVEMBER 1970

Navnet på sognet	Omfang (tellingskretsnr.)	Navnet på sognet	Omfang (tellingskretsnr.)
Grindheim	1 - 3	Konsmo	4 - 8

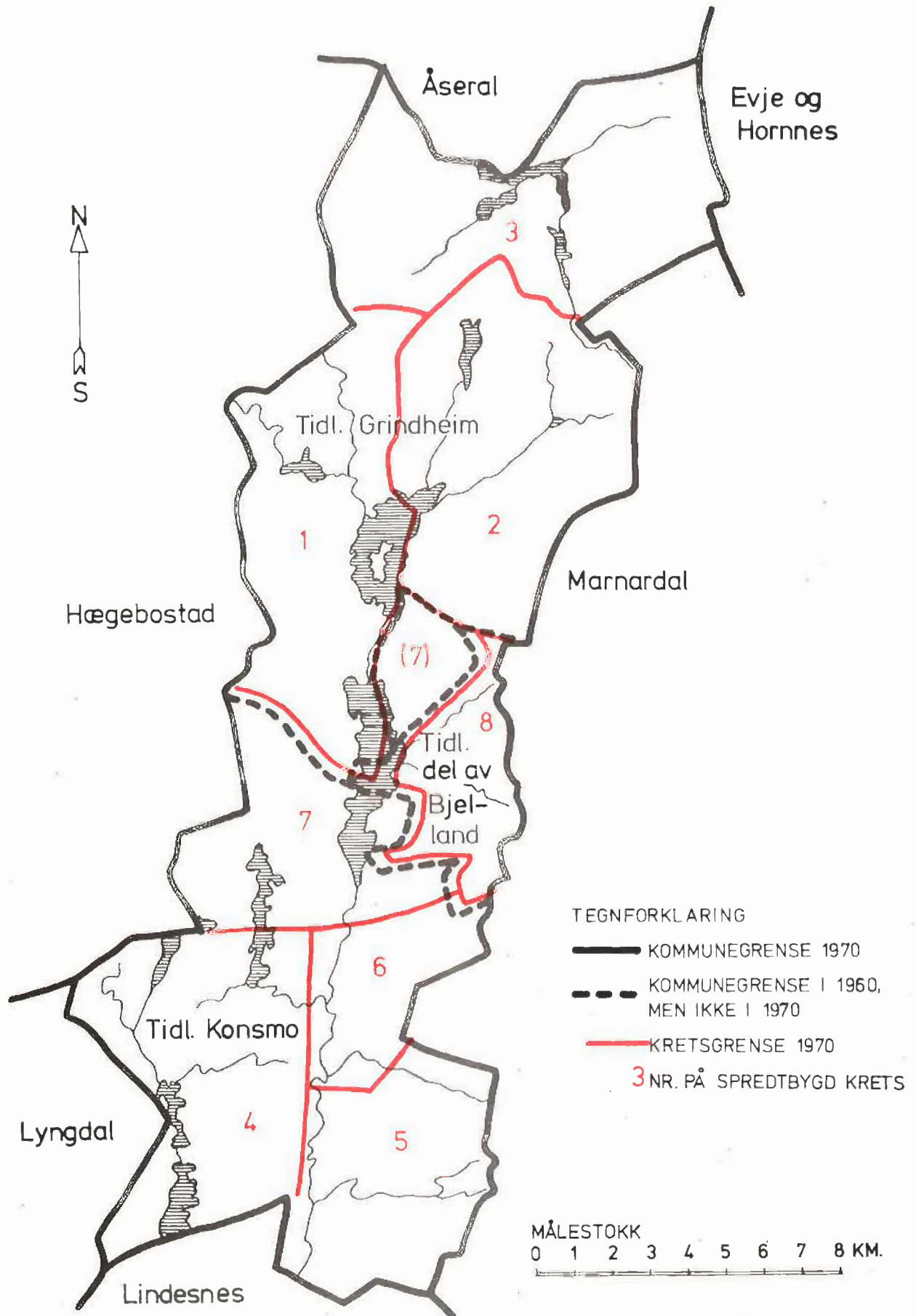
## c. OVERSIKT OVER ENDRINGENE I KOMMUNEINDELINGEN MELLOM TELLINGEN I 1960 OG TELLINGEN I 1970

Kretsnr. i 1970-tellingen	Kommune i 1960-tellingen	Kretsnr. i 1970-tellingen	Kommune i 1960-tellingen
1 - 3	1025 Grindheim	8	1024 Bjelland
4 - 7	1027 Konsmo		



# 1027 AUDNEDAL

+



+